



“IMAGINEMOS NUESTROS BARRIOS”



CUADERNILLO EDUCATIVO DEL ALUMNADO

CUADERNILLO EDUCATIVO DEL ALUMNADO



SESION 1. "PARTICIPANDO"

Reflexionaremos sobre lo que significan la participación y participar y aprenderemos qué es el

Consejo Municipal de la Infancia y Adolescencia

De los deseos para el mundo que han salido en el grupo..... ¿CON CUÁLES TE QUEDAS?

1

2


3

PARTICIPAR ES:
(RODEA lo que creas y AÑADE)

IMPLICARSE	UNIRSE	CORRER
PRINGARSE	ESTUDIAR	COLABORAR
APORTAR	VOTAR	PELEAR

ALGUNAS FORMAS O LUGARES DE PARTICIPACION QUE CONOCES SON....
(enuméralas)





CUADERNILLO EDUCATIVO DEL ALUMNADO

SESION 2. "MIRANDO MI BARRIO"

Haremos un viaje:

de lo más grande - nuestra ciudad - a nuestro entorno más cercano - el barrio .

EN EL MAPA DE LA PÁGINA SIGUIENTE
¿PUEDES SEÑALAR ALGUNOS RECURSOS QUE CONOZCAS?

Como los siguientes ejemplos,
si se te ocurren otros diferentes seńálalos.



"IMAGINEMOS NUESTROS BARRIOS"

Importante: Ponle un número a cada tipo de recurso y en la parte en blanco del mapa explica lo que es, a eso lo llamamos

LEYENDA DE UN MAPA



NO8DO

AYUNTAMIENTO DE SEVILLA
SERVICIO DE ESTADÍSTICA

DISTRITO 1. CASCO ANTIGUO
LÍMITE DE BARRIOS

ESCALA 1:4.000 SEVILLA MAYO 2013

CUADERNILLO EDUCATIVO DEL ALUMNADO

SESION 3. “DE RUTA POR EL BARRIO”

Ahora eres un

OBSERVADOR PROFESIONAL,
utiliza estas herramientas

(la que más te guste para recoger información):

COLOCA LOS SIGUIENTES ELEMENTOS EN ESTA PLAZA

NOMBRE DE LA PLAZA:

- RAMPAS DE ACCESO • ARBOLES • BANCOS • PAPELERAS RECICLAJE • APARCAMIENTO DE BICICLETAS • JUEGOS • VELADORES • FUENTES • COCHES • FAROLAS SOLARES • CACAS DE PERRO



¿TAL Y COMO VEMOS ESTE ESPACIO, QUE ACTIVIDADES PODRIAN REALIZARSE PARA LOS/AS NIÑOS/AS?:

- 1.
- 2.
- 3.

COLOCA LOS SIGUIENTES ELEMENTOS EN ESTA CALLE

NOMBRE DE LA CALLE:

- ACERAS ANCHAS O ESTRECHAS • ACERAS ACCESIBLES • BACHES • ARBOLES • PAPELERAS
- RECICLAJE • TRAFICO • BOLARDOS • VELADORES • FAROLAS SOLARES • CACAS DE PERROS



¿CREES QUE UNA CALLE SEGURA PARA EL PASEO DE LOS/AS NIÑOS/AS?

¿POR QUE?

COLOCA LOS SIGUIENTES ELEMENTOS EN ESTA PLAZA

NOMBRE DE LA PLAZA:

- RAMPAS DE ACCESO • ARBOLES • BANCOS • PAPELERAS RECICLAJE • APARCAMIENTO DE BICICLETAS • JUEGOS • VELADORES • FUENTES • COCHES • FAROLAS SOLARES • CACAS DE PERRO

¿TAL Y COMO VEMOS ESTE ESPACIO, QUE ACTIVIDADES PODRIAN REALIZARSE PARA LOS/AS NIÑOS/AS?:

1.



2.

3.

COLOCA LOS SIGUIENTES ELEMENTOS EN ESTA CALLE

NOMBRE DE LA CALLE:

- ACERAS ANCHAS O ESTRECHAS • ACERAS ACCESIBLES • BACHES • ARBOLES • PAPELERAS
- RECICLAJE • TRAFICO • BOLARDOS • VELADORES • FAROLAS SOLARES • CACAS DE PERROS



¿CREES QUE UNA CALLE SEGURA PARA EL PASEO DE LOS/AS NIÑOS/AS?

¿POR QUE?

CALLE/PLAZA:

Actividades para este Espacio:

¿Hay bancos públicos?

¿Hay papeleras?

¿Espacio accesible?

¿Hay parque de juegos?

¿Hay fuentes públicas?

¿Hay espacio para jugar?

¿Espacio limpio?

¿Qué estas observando en este momento?

CALLE/PLAZA:

Actividades para este Espacio:

¿Hay bancos públicos?

¿Hay papeleras?

¿Espacio accesible?

¿Hay parque de juegos?

¿Hay fuentes públicas?

¿Hay espacio para jugar?

¿Espacio limpio?

¿Qué estas observando en este momento?

CALLE/PLAZA:

Actividades para este Espacio:

¿Hay bancos públicos?

¿Hay papeleras?

¿Espacio accesible?

¿Hay parque de juegos?

¿Hay fuentes públicas?

¿Hay espacio para jugar?

¿Espacio limpio?

¿Qué estas observando en este momento?

CALLE/PLAZA:

Actividades para este Espacio:

¿Hay bancos públicos?

¿Hay papeleras?

¿Espacio accesible?

¿Hay parque de juegos?

¿Hay fuentes públicas?

¿Hay espacio para jugar?

¿Espacio limpio?

¿Qué estas observando en este momento?

CALLE/PLAZA:

Actividades para este Espacio:

¿Hay bancos públicos?

¿Hay papeleras?

¿Espacio accesible?

¿Hay parque de juegos?

¿Hay fuentes públicas?

¿Hay espacio para jugar?

¿Espacio limpio?

¿Qué estas observando en este momento?

CALLE/PLAZA:

Actividades para este Espacio:

¿Hay bancos públicos?

¿Hay papeleras?

¿Espacio accesible?

¿Hay parque de juegos?

¿Hay fuentes públicas?

¿Hay espacio para jugar?

¿Espacio limpio?

¿Qué estas observando en este momento?



CUADERNILLO
EDUCATIVO
DEL ALUMNADO

SESION 4.- “ELABORAMOS
NUESTRAS PROPUESTAS”

A partir de tus anotaciones como

OBSERVADOR PROFESIONAL,
elabora TUS PROPUESTAS

*(imaginamos que nos gustaría para
nuestro barrio, que no tenemos ahora)*

EN LAS FICHAS DE LAS SIGUIENTES
PÁGINAS PUEDES ELABORAR


TUS PROPUESTAS

ESCRIBE TODOS LOS DETALLES QUE
CREAS OPORTUNO, INCLUSO PUEDES
DIBUJARLAS.

PROPUESTA DE ACTIVIDADES

TITULO DE LA PROPUESTA:

¿EN QUE CONSISTE MI PROPUESTA?




Quando pensemos en nuestras propuestas, tenemos que pensar en los beneficios que tiene tanto para el barrio como para las personas.

DIBUJO MI PROPUESTA

PROPUESTA DE OBRAS O ARREGLOS

TITULO DE LA PROPUESTA:

¿EN QUE CONSISTE MI PROPUESTA?



Quando pensemos en nuestras propuestas, tenemos que pensar en los beneficios que tiene tanto para el barrio como para las personas.

DIBUJO MI PROPUESTA



EVALUACIÓN DEL ALUMNADO

INDICAR VUESTRO GRADO DE ACUERDO CON LAS SIGUIENTES AFIRMACIONES	GRADO DE ACUERDO				
	MUY POCO	POCO	MEDIO	MUCHO	MUY ALTO
EN CUANTO A LAS SESIONES QUE HEMOS REALIZADO					
EN LA PRIMERA SESIÓN APRENDIMOS QUÉ SIGNIFICA PARTICIPAR..					
EN LA PRIMERA SESIÓN CONOCIMOS FORMAS DE PARTICIPAR Y ASOCIACIONES QUE HAY EN NUESTROS BARRIOS..					
HEMOS CONOCIDO EL CONSEJO DE INFANCIA Y ADOLESCENCIA DE LA CIUDAD..					
ANTES DEL PROYECTO YO YA PARTICIPABA EN ALGUNA ASOCIACION, CLUB, ESCUELA...					
CONOCIÁMOS DE OTROS DISTRITOS DE SEVILLA..					
HEMOS APRENDIDO SOBRE LOS RECURSOS QUE HAY EN NUESTRO DISTRITO					
EN LOS MAPAS SABÍAMOS RECONOCER LOS LUGARES DEL BARRIO QUE QUERÍAMOS SEÑALAR					
EN LA VISITA CONOCIMOS ZONAS NUEVAS DE NUESTRO BARRIO...					
LA VISITA NOS SIRVIÓ PARA DARNOS CUENTA DE LAS COSAS QUE NECESITA EL BARRIO....					
EN EL ENCUENTRO CONOCIMOS LOS PROBLEMAS DEL BARRIO QUE PREOCUPAN A NIÑOS Y NIÑAS DE OTROS COLEGIOS					
EN EL ENCUENTRO PRESENTAMOS CON INTERÉS NUESTRAS PROPUESTAS					
EL ENCUENTRO FUE ENTRETENIDO					
NOS GUSTARON LAS RESPUESTAS QUE NOS DIERON DESDE EL DISTRITO					
EN LAS SESIONES HA HABIDO UN AMBIENTE DE RESPETO Y COLABORACIÓN					
LAS ACTIVIDADES NOS HAN SERVIDO PARA COOPERAR , AYUDARNOS MUTUAMENTE Y TRABAJAR EN GRUPO					
HEMOS DESCUBIERTO QUE ES IMPORTANTE PARTICIPAR					
EN CUANTO A LAS PROPUESTAS					
HEMOS ELABORADO PROPUESTAS ORIGINALES					
LAS PROPUESTAS QUE HAN SALIDO MÁS VOTADAS SON LAS MÁS NECESARIAS PARA EL BARRIO					
TENGO CONFIANZA EN QUE SE REALIZARÁN LAS PROPUESTAS QUE HEMOS APROBADO					

"IMAGINEMOS NUESTROS BARRIOS"

LO QUE MÁS ME HA GUSTADO
DEL PROYECTO HA SIDO...



CREO QUE HABRIA QUE
MEJORAR ...



PARTICIPAR ME HA
SERVIDO PARA....



