

**NO S DO**  
**AYUNTAMIENTO DE SEVILLA**

---

**INTERVENCIÓN**

**Año 2015**

**Expediente instruido con la LIQUIDACION DEL PRE-  
SUPUESTO MUNICIPAL DE 2014**

---

---

---

---

---

---

---

---




# AYUNTAMIENTO DE SEVILLA

## LIQUIDACION EJERCICIO 2014

### INDICE DE DOCUMENTOS

INDICE	FOLIO
Balance	01-02
Cuenta de Resultado Económico Patrimonial	03-04
Estado de Liquidación del Presupuesto de Ingresos	05-08
- Resumen por Clasificación Económica	09-19
Estado de Liquidación del Presupuesto de Gastos	20-56
- Resumen por Clasificación Económica	57-71
- Resumen por Clasificación por Programas	72-81
- Resumen por Grupo de Programa y Concepto	82-145
Resumen de Obligaciones Reconocidas Netas por Clasificación por Programas y Capítulo	146-149
Resumen de Obligaciones Reconocidas Netas por Clasificación Económica y Programa	150-194
Resultado Presupuestario	195-196
Remanente de Tesorería	197-198
Gastos con financiación afectada. Desviaciones de Financiación	199-204
Resumen Estado de Ejecución de Ingresos y Gastos	205-206
Balance de comprobación	207-212
Informe de la Agencia Tributaria de Sevilla (ATSe) sobre cuantificación derechos de difícil o imposible recaudación	213-217
Informes de Intervención	218
- Informe sobre análisis sobre el cumplimiento de los principios de estabilidad presupuestaria y sostenibilidad financiera de la liquidación de los presupuestos generales del Excmo. Ayuntamiento de Sevilla y unidades consideradas administrativas en contabilidad nacional, correspondiente al ejercicio 2014	219-245
- Informe sobre Liquidación Presupuesto Municipal 2014	246-253
Aprobación por Sr. Alcalde	254-255





# AYUNTAMIENTO DE SEVILLA

**LIQUIDACION EJERCICIO 2014**

**BALANCE**



EJERCICIO 2014  
BALANCE


CUENTAS	ACTIVO	EJ. 2014	EJ. 2013	CUENTAS	PASIVO	EJ. 2014	EJ. 2013
	A) INMOVILIZADO				A) FONDOS PROPIOS		
200	1) Inversiones destinadas al uso general	932.425.569,42	738.010.490,38		1) Patrimonio	482.757.677,91	291.316.398,39
201	2. Terrenos y bienes naturales	11.730.528,12	197.747.650,65	100	3. Patrimonio recibido en cesión	69.121.748,45	-125.263.297,56
208	4. Bienes del Patrimonio histórico, artístico o cultural		25.702,79	103	5. Patrimonio entregado en cesión	-28.323.461,06	-123.847.416,19
215	II) Inmovilizaciones inmateriales	11.730.528,12	197.428.970,41	107	6. Patrimonio entregado al uso general	89.725.320,54	420.691,84
217	1. Aplicaciones informáticas	13.688,28	5.011.221,62	108	III) Resultados de ejercicios anteriores	7.475.820,88	-1.836.573,21
210,212,216,218,219	3. Otros inmovilizado inmaterial	24.155,20	2.743.806,28	109	IV) Resultados del ejercicio	244.068,09	
281	4. Amortizaciones	-10.466,92	1.638.728,46	120	1. Resultados de ejercicios anteriores	416.579.877,05	387.788.104,79
	III) Inmovilizaciones materiales				2. Resultados del ejercicio	416.579.877,05	387.788.104,79
220	1. Terrenos	780.754.457,17	300.927.697,14	129	C) ACREEDORES A LARGO PLAZO		
221	2. Construcciones	485.978.003,73	-20.549.791,75		1) Emisiones de obligaciones y otros valores negociables	-2.943.947,59	28.791.591,16
222	3. Instalaciones Técnicas	296.620.143,22	245.589.178,31		2) Resultados de ejercicios anteriores	-2.943.947,59	28.791.591,16
223,224,226,227,228	4. Otro inmovilizado	35.954.227,26	44.751.625,46	150	III) Acreedores	443.595.261,21	478.279.515,28
229		8.397.545,03	84.009.133,30		1. Obligaciones y bonos	49.872,25	49.872,25
282	5. Amortizaciones	-46.195.462,07	-52.872.448,18	170,176	II) Otras deudas a largo plazo	443.545.388,96	478.229.643,03
250,251,256	V) Inversiones financieras permanentes	139.926.895,85	234.323.920,97	171,173,177	1. Deudas con entidades de crédito	372.932.960,51	340.869.089,03
252,253,257	1. Cartera de valores a largo plazo	104.371.580,98	194.263.330,63		2. Otras deudas	70.612.428,45	137.360.554,00
	2. Otras inversiones y créditos a largo plazo	35.555.314,87	40.060.590,34		D) ACREEDORES A CORTO PLAZO	417.666.686,37	425.701.124,54
	C) ACTIVO CIRCULANTE				II) Otras deudas a corto plazo	48.050.615,41	7.469.368,08
43	1. Deudores	411.594.056,07	457.286.547,83	520,522,526	1. Deudas con entidades de crédito	40.729.181,49	-2.038.566,69
440,441,442,443,449	2. Deudores no presupuestarios	328.523.095,21	354.110.737,27	521,523,527	2. Otras deudas	4.426.773,03	6.806.150,22
450,455,456	3. Deudores por administración de R.O.E.	480.476.883,37	488.253.040,60	560,561	4. Fianzas y depósitos recibidos a corto plazo	2.694.660,89	2.691.784,55
555,558	5. Otros deudores	460.879,88	3.070.926,16		III) Acreedores	369.616.070,96	418.241.756,46
490	6. Provisiones	6.910.174,15	8.617.624,83	40	1. Acreedores presupuestarios	278.381.344,51	296.685.388,71
	III) Inversiones financieras temporales	12.849,12	-145.830.854,32	41	2. Acreedores no presupuestarios	2.726.124,23	3.380.416,08
542,543,545,547,548	2. Otras inversiones y créditos a corto plazo	3.834.308,86	63.003,90	452,453,456,457	3. Acreedores por administración de R.O.E.	10.557.910,65	12.996.422,81
565,566	3. Fianzas y depósitos constituidos a corto plazo	3.829.356,86	58.053,90	475,476,477	4. Administraciones Públicas	9.566.609,50	7.551.544,06
	N) Tesorería	4.950,00	4.950,00	554,559	5. Otros acreedores	68.384.082,07	97.627.984,80
57	1. Tesorería	79.236.652,00	103.112.806,66				
		79.236.652,00	103.112.806,66				
	<b>TOTAL GENERAL (A+B+C)</b>	<b>1.344.019.625,49</b>	<b>1.195.297.038,21</b>		<b>TOTAL GENERAL (A+B+C+D)</b>	<b>1.344.019.625,49</b>	<b>1.195.297.038,21</b>



**AYUNTAMIENTO DE SEVILLA**

**LIQUIDACION EJERCICIO 2014**

**CUENTA DE RESULTADO ECONÓMICO PATRIMONIAL**










# AYUNTAMIENTO DE SEVILLA

## LIQUIDACION EJERCICIO 2014

### ESTADO DE LIQUIDACIÓN DEL PRESUPUESTO DE INGRESOS



ESTADO DE LIQUIDACIÓN DEL PRESUPUESTO  
(2014)

## II. LIQUIDACIÓN DEL PRESUPUESTO DE INGRESOS

APLICACIÓN PRESUP.	DESCRIPCIÓN	PREVISIONES PRESUPUESTARIAS		DERECHOS RECONOCIDOS	DERECHOS ANULADOS	DERECHOS CANCELADOS	DERECHOS RECONOCIDOS NETOS	RECAUDACIÓN NETA	DERECHOS PENDIENTES DE COBRO A 31 DE DICIEMBRE	EXCESO / DEFECTO PREVISION
		INICIALES	MODIFICACIONES							
0	10000	IMPUESTO SOBRE LA RENTA PERSONAS FÍSICAS	13.352.147,70		13.352.147,70	435.779,67	11.909.947,30	11.909.947,29	0,01	-1.442.200,40
0	11300	IMPUESTO SOBRE BIENES INMUEBLES DE NATURALEZA IMP. S/VEHICULOS DE TRACCION MECANICA	173.556.912,84		173.556.912,84	2.290.696,85	178.668.321,91	83.724.636,28	95.143.685,63	5.311.409,07
0	11500	IMP. S/VEHICULOS DE TRACCION MECANICA	35.010.938,92		35.010.938,92	363.767,46	33.233.121,02	24.905.460,17	8.327.660,85	-1.777.817,90
0	11600	IMP. S/INCREMENTO VALOR TERRENOS	17.275.304,42		17.275.304,42	730.254,84	21.689.093,75	9.205.806,99	12.683.286,76	4.613.789,33
0	13000	IMPUESTO SOBRE ACTIVIDADES ECONOMICAS	40.288.224,69		40.288.224,69	694.355,67	41.008.849,79	25.860.975,29	15.147.874,50	720.625,10
0	21000	I. V. A.	9.717.701,54		9.717.701,54	690.068,32	9.413.758,53	9.413.758,53		-303.943,01
0	22000	IMPUESTO SOBRE EL ALCOHOL Y BEBIDAS DERIVADAS	145.407,44		145.407,44	6.462,33	127.720,35	127.720,35		-17.687,09
0	22001	IMPUESTO SOBRE LA CERVEZA	53.132,98		53.132,98	335,76	52.374,77	52.374,77		-756,21
0	22003	IMPUESTO SOBRE LAS LABORES DEL TABACO	1.215.171,31		1.215.171,31	2.477,16	1.123.303,91	1.123.303,91		-91.867,40
0	22004	IMPUESTO SOBRE HIDROCARBUROS	1.584.415,63		1.584.415,63	189.863,73	1.272.242,55	1.272.242,55		-312.173,08
0	22006	IMPUESTO SOBRE PRODUCTOS INTERMEDIOS	3.133,54		3.133,54	54,24	2.934,20	2.934,20		-199,34
0	29000	IMP. S/CONSTRUC. INSTALAC. Y OBRAS	9.212.296,12		9.212.296,12	571.556,11	6.413.656,76	4.395.198,50	2.018.458,26	-2.798.639,36
0	30201	RECOGIDA DE BASURA Y RESI.SÓLIDOS VIVIENDAS	18.152.308,80		18.152.308,80	179.499,27	17.666.016,01	13.225.054,22	4.440.961,79	-486.292,79
0	30202	RECOGIDA DE BASURA Y RESI.SÓLIDOS LOCALES	21.744.396,38		21.744.396,38	881.640,24	17.847.589,96	7.760.323,06	10.087.266,90	-3.896.806,42
0	30901	SERVICIOS FUNERARIOS ( CEMENTERIO)	2.978.290,92		2.978.290,92	5.750,96	2.535.001,48	2.508.001,32	27.000,16	-443.289,44
0	30902	MERCADOS	45.189,04		45.189,04	2.046,93	984.048,54	508.004,53	476.044,01	938.859,50
0	31901	LABORATORIO MUNICIPAL	62.054,58		62.054,58	58.329,94	58.329,94	21.529,42	36.800,52	-3.724,64
0	32500	TASA POR EXPEDICIÓN DE DOCUMENTOS	10.458,83		10.458,83	43.868,65	43.868,65	43.868,65		33.409,82
0	32601	TASA POR RETIRADA DE VEHICULOS	2.956.306,00		2.956.306,00	1.846,90	1.654.099,87	1.654.099,87		-1.302.206,13
0	32902	RETIRADA MERCANCIA VIA PUBLICA Y VENTA AMBULANTE	5.888,64		5.888,64					-5.888,64
0	32903	DERECHOS DE EXAMEN	50.000,00		50.000,00					-50.000,00
0	32904	LICENCIA APERTURA ESTABLECIMIENTOS	606.126,15		606.126,15	27.210,99	824.858,17	820.956,17	3.902,00	218.732,02
		Suma	348.025.806,47		348.025.806,47	7.073.687,43	346.929.137,46	198.536.196,07	148.392.941,39	-1.096.669,01

## II. LIQUIDACIÓN DEL PRESUPUESTO DE INGRESOS

APLICACIÓN PRESUP.	DESCRIPCIÓN	PREVISIONES PRESUPUESTARIAS			DERECHOS RECONOCIDOS	DERECHOS ANULADOS	DERECHOS CANCELADOS	DERECHOS RECONOCIDOS NETOS	RECAUDACIÓN NETA	DERECHOS PENDIENTES DE COBRO A 31 DE DICIEMBRE	EXCESO / DEFECTO PREVISION
		INICIALES	MODIFICACIONES	DEFINITIVAS							
0	32905 LICENCIA AUTOTAXIS Y VEHICULOS ALQUILER	1.456.461,46		1.456.461,46	228.700,05			228.700,05	228.700,05		-1.229.761,41
0	32906 EXTINCIÓN DE INCENDIOS	10.300,00		10.300,00				31.628,00	31.448,00	180,00	-10.300,00
0	32907 SERVICIOS TRANSPORTES GRANDES TRANSPORTES	51.500,00		51.500,00	31.628,00			31.628,00	825.842,82	454.654,18	-19.872,00
0	33001 RESERVA VIA PBCA. APARCAM. CARGA Y DESCARGA	209.061,72		209.061,72	1.283.605,00			1.280.497,00	1.261.443,48	3.759.989,12	1.071.435,28
0	33100 ENTRADA DE VEHICULOS	4.320.801,00		4.320.801,00	5.048.028,35			5.021.432,60	617.706,32	6.020.214,60	700.631,60
0	33200 OCUPACIÓN SUBSUELO (SEVILLANA Y GAS)	5.118.723,28		5.118.723,28	6.638.076,16		155,24	6.637.920,92	1.883.180,46	487.221,74	1.519.197,64
0	33801 OCUPACIÓN SUBSUELO TELEFÓNICA ESPAÑA S.A. ESTACIÓN DE AUTOBUSES	2.623.107,66		2.623.107,66	2.370.402,20			2.370.402,20	17.183,35	4.624,10	-252.705,46
0	33902 FERIA DE ABRIL	4.749.456,56		4.749.456,56	21.807,45			21.807,45	1.907.963,73	2.289.728,88	21.807,45
0	33903 RODAJE Y ARRASTRE VEHICULOS FERIA	159.974,45		159.974,45	157.329,90			157.329,90	154.363,65	2.966,25	-551.763,95
0	33905 TASA POR OCUPACION COCHERAS MUNICIPALES	133.240,80		133.240,80	108.810,00			108.810,00	77.760,00	31.050,00	-24.430,80
0	33906 TASA POR OCUPACION PUESTOS Y OTROS USOS EN EDIFICIOS DOMINIO PÚBLICO	686.000,00		686.000,00	31.509,00			31.509,00	15.876,00	15.633,00	-686.000,00
0	33911 TASA POR OCUPACION TALLERES DE DISTRITOS	604.900,00		604.900,00	403.699,75		1.233,02	402.466,73	402.466,73		31.509,00
0	34201 ESPACIOS MUSEÍSTICOS	10.000,00		10.000,00	1.888,00			1.888,00	1.888,00		-202.433,27
0	34400 PRECIO PÚBLICO ANÁLISIS Y OTROS SERV. LAB. MPAL. A CONTRIBUCION ESPECIAL	100.000,00		100.000,00	2.177.285,08			2.177.285,08	442.258,48	57.355,71	-8.112,00
0	34900 DE PAGOS INDEBIDOS EJERCICIOS ANTERIORES	40.606,18		40.606,18	500.333,63		7.194,44	499.614,19	8.167.761,84	14.730.453,43	-100.000,00
0	35100 MULTAS POR INFRACCIONES DE LA ORDENANZA DE	25.529.910,40		25.529.910,40	23.130.245,49		232.030,22	22.898.215,27	411.046,18	1.160.161,39	-2.631.695,13
0	39190 OTRAS MULTAS Y SANCIONES	2.024.422,81		2.024.422,81	1.679.217,86		108.010,29	1.571.207,57	-7,41	2.227.177,57	-453.215,24
0	39211 RECARGO DE APREMIO	1.000.000,00		1.000.000,00	2.748.098,38		127.424,57	2.620.496,09	393.318,52	2.227.177,57	-7,41
0	39300 INTERESES DE DEMORA	200.000,00		200.000,00	3.260.322,39		99.143,99	3.161.178,40	3.133.892,31	27.286,09	1.620.486,09
0	39900 OTROS INGRESOS DIVERSOS IMPREVISTOS										2.961.178,40
	Suma	397.056.272,79		397.056.272,79	408.141.824,38		7.675.183,58	400.349.211,11	220.687.573,66	179.661.637,45	3.292.998,32

ESTADO DE LIQUIDACIÓN DEL PRESUPUESTO  
(2014)

## II. LIQUIDACIÓN DEL PRESUPUESTO DE INGRESOS

APLICACIÓN PRESUP.	DESCRIPCIÓN	PREVISIONES PRESUPUESTARIAS		DERECHOS RECONOCIDOS	DERECHOS ANULADOS	DERECHOS CANCELADOS	DERECHOS RECONOCIDOS NETOS	RECAUDACIÓN NETA	DERECHOS PENDIENTES DE COBRO A 31 DE DICIEMBRE	EXCESO / DEFECTO PREVISIÓN
		INICIALES	MODIFICACIONES							
0	39901 ANUNCIOS DE PARTICULARES	22.123,04		22.123,04	709,95		35.214,82	35.214,82		13.091,78
0	41101 REINTEGRO R. ALCAZAR, PERSONAL ADSCRITO	200.000,00		200.000,00			150.459,33	150.459,33		-49.540,67
0	42010 FONDO COMPLEMENTARIO DE FINANCIACIÓN	273.806.387,46		273.806.387,46	9.662.131,42		249.089.097,26	249.089.097,26		-24.717.290,20
0	42090 OTRAS TRANSF. CORRIENTES DE LA ADMON GENERAL DEL TRANSF. PROYECTO REDES	5.427.814,37	241.475,00	5.669.289,37			5.474.155,17	5.474.155,17		-195.134,20
0	42096						1.693.430,55	1.693.430,55		1.693.430,55
0	42100 APORTACIÓN SERVICIO PÚBLICO ESTATAL P.F.O.E.A.	96.200,00		96.200,00	1.549,65		94.650,35	94.650,35		-1.549,65
0	44100 TRANSFERENCIAS TUSSAM						60.101,21	60.101,21		60.101,21
0	45000 Participación en tributos de la Comunidad Autónoma.	25.666.481,86		25.666.481,86			25.544.331,96	25.544.331,96		-122.149,90
0	45002 Trans ctes en cumplimiento de conv Serv Soc y Polit de Igual	29.993.689,92	779.296,29	30.772.986,21			25.897.137,74	18.625.136,04	5.987.760,75	-6.160.089,42
0	45004 SUBV.JUNTA.AND. BONO TAXI				1.106,35			-1.106,35		-1.106,35
0	45006 SUBV. CONS. AA.SS. PROYTOS. PARA INMIGRANTES				64,84			-64,84		-64,84
0	45008 SUBV.J.ANDALUCIA LUCHA CONTRA LA EXCLUSIÓN SOCIAL		2.445.369,51	2.445.369,51	221.218,45		2.224.151,06	2.224.151,06		-221.218,45
0	45030 TRANSF. CTES. CONVENIOS CON LA C.A. EDUCACIÓN	277.676,24		277.676,24			277.676,30	208.257,27	69.419,03	0,06
0	45080 OTRAS SUBVENC. CORRIENTES DE LA ADM. DE LA COMUNIDAD		152.500,00	152.500,00	17.972,43		140.527,57	140.527,57		-11.972,43
0	45102 SUBV.I.A.M.PROGRAMA S DE LA MUJER	90.000,00		90.000,00			90.000,00	90.000,00		
0	45105 SUBVENCION SERV.ANDALUZ DE EMPLEO ALPES									-401.959,77
0	45106 SUBVENCION S.A.E PROGRAMA ORIENTA	249.312,28	152.647,49	401.959,77						-257.467,92
0	45110 SUBV. SAE ESCUELA TALLER. ALCOSA	257.467,92		257.467,92						
0	45112 SUBV. SAE ESCUELA TALLER MIRAFLORES									
0	45114 SUBV.SAE TALLER DE EMPLEO SUR I	12.003,60	240.255,05	252.258,65						-252.258,65
0	45117 SUBV. SAE ESCUELA TALLER SUR	257.467,92		257.467,92						-257.467,92
0	45119 SUBV. SAE TALLER EMPLEO POLIGONO SUR II	8.002,40	183.095,30	191.097,70						-191.097,70
	<b>Suma</b>	<b>733.420.899,80</b>	<b>4.194.638,64</b>	<b>737.615.538,44</b>	<b>18.864.177,62</b>	<b>117.429,69</b>	<b>709.834.732,29</b>	<b>524.115.915,06</b>	<b>185.718.817,23</b>	<b>-27.780.806,15</b>

II. LIQUIDACIÓN DEL PRESUPUESTO DE INGRESOS

APLICACIÓN PRESUP.	DESCRIPCIÓN	PREVISIONES PRESUPUESTARIAS			DERECHOS RECONOCIDOS	DERECHOS ANULADOS	DERECHOS CANCELADOS	DERECHOS RECONOCIDOS NETOS	RECAUDACIÓN NETA	DERECHOS PENDIENTES DE COBRO A 31 DE DICIEMBRE	EXCESO / DEFECTO PREVISIÓN
		INICIALES	MODIFICACIONES	DEFINITIVAS							
0	45120 SUBV. SAE ESCUELA TALLER TORREBLANCA	257.467,92		257.467,92							-257.467,92
0	45122 P. ACCIONES EXPERIMENTALES										
0	45123 EXPERIENCIAS PROFESIONALES PARA EL SUBV. SAE P. GENES		19.159,28	19.159,28				-90.535,49	-90.535,49		-19.159,28
0	45129 SUBV. SAE P. GENES										
0	45131 SUBV. SAE TALLER DE EMPLEO TORREBLANCA	8.002,40	183.316,82	191.319,22							-191.319,22
0	45132 SUBV. SAE TALLER EMPLEO NORTE	8.002,40	173.875,16	181.877,56							-181.877,56
0	45134 SUBV. SAE TALLER EMPLEO AMATE	8.002,40	182.217,18	190.219,58							-190.219,58
0	45136 SUBV. SAE ESCUELA TALLER AMATE										
0	45137 SUBVENCION SAE E. TALLER S. PABLO										
0	45138 SUBV. SAE. RED EMPRENDE							-39.641,00	-39.641,00		-39.641,00
0	45141 DEL INSTITUTO ANDALUZ DE LA MUJER							-5.222,29	-5.222,29		-5.222,29
0	45142 DEL S.A.E. PROGRAMA EMPLEA JOVEN		5.245.800,00	5.245.800,00							-5.245.800,00
0	45143 DEL INST. ANDALUZ DE ADM. PUBLICA. PLAN DE APORTAC. EPSA CONVENIO VACIE		70.247,25	70.247,25	70.247,25					17.561,82	
0	45303 SUBV. DIPUTACIÓN PROV. P.FOMENTO EMPLEO AGRARIO(	1.924.028,43	1.449.864,09	3.373.892,52						5.341,92	-28.231,98
0	49700 SUBVENCION PROYECTO LEONARDO	96.899,90		96.899,90							-3.373.892,52
0	51191 INTERESES PRÉSTAMO A GMU PPP	1.332.727,88		1.332.727,88	77.519,92						-19.379,98
0	51195 INTERESES PRÉSTAMO A IMD PPP	7.480,05		7.480,05	9.591,43						-311.642,37
0	51492 INTERESES PRÉSTAMO A TUSSAM PPP	535.433,74		535.433,74	674.369,13						2.111,38
0	51494 INTERESES PRÉSTAMO A ICAS PPP	19.467,45		19.467,45	15.102,86						138.935,39
0	51496 INTERESES PRÉSTAMO A EMVISESA PPP	11.715,32		11.715,32	17.738,13						-4.364,59
	Suma	737.630.127,69	11.572.537,62	749.202.665,31	730.755.413,03	19.027.808,38	117.429,69	711.610.174,96	525.868.453,99	185.741.720,97	-37.592.490,35

ESTADO DE LIQUIDACIÓN DEL PRESUPUESTO  
(2014)

## II. LIQUIDACIÓN DEL PRESUPUESTO DE INGRESOS

APLICACIÓN PRESUP.	DESCRIPCIÓN	PREVISIONES PRESUPUESTARIAS		DERECHOS RECONOCIDOS	DERECHOS ANULADOS	DERECHOS CANCELADOS	DERECHOS RECONOCIDOS NETOS	RECAUDACIÓN NETA	DERECHOS PENDIENTES DE COBRO A 31 DE DICIEMBRE	EXCESO / DEFECTO PREVISIÓN
		INICIALES	MODIFICACIONES							
0	52000 INTERESES DE DEPOSITOS EN BANCOS	375.000,00		375.000,00			322.050,19	322.050,19		-52.949,81
0	54100 ARRENDAMIENTO DE FINCAS URBANAS	1.189.311,04		1.189.311,04			884.327,00	713.662,37	170.664,63	-304.984,04
0	55000 CONCESIONES ADMINISTRATIVAS	1.667.803,08		1.667.803,08			2.870.285,94	2.370.832,69	499.453,25	1.202.482,86
0	72001 TRANSF. CAPITAL		3.167.461,00	3.167.461,00			3.167.461,00	3.167.461,00		
0	72008 REMODELACIÓN BARRIO AMATE FONDO ESTATAL DE INVERSION LOCAL									
0	74100 DE SOCIEDADES MERCANTILES									
0	75002 Trans cap en cumplimiento de conv Serv Soc y Polít de Igualdad				123.031,42		-123.031,42	-123.031,42		-123.031,42
0	75030 JAND.EDIFICIOS									
0	75060 PUB.DOCENTES (2º CONV. 1 OTRAS TRANSF. DE CAPITAL CONVENIOS CON LA C.A.		1.180.096,39	1.180.096,39			329.911,24	329.911,24		-850.185,15
0	75101 CENTROS DE SALUD		300.000,00	300.000,00			300.000,00	300.000,00		
0	77000 SUBVENCIÓN UNESPA ESTABLECIMIENTO O	1.700.484,95		1.700.484,95						-1.700.484,95
0	82191 REINTEGRO PRÉSTAMO A GMU PPP	1.357.900,29		1.357.900,29			668.018,03	668.018,03		-689.882,26
0	82192 REINTEGRO PRÉSTAMO A TUSSAM PPP	540.792,40		540.792,40						-540.792,40
0	82194 REINTEGRO PRÉSTAMO A ICAS PPP	17.961,19		17.961,19			7.898,58	7.898,58		-10.062,61
0	82195 REINTEGRO PRÉSTAMO A IMD PPP	7.745,98		7.745,98						-7.745,98
0	82196 REINTEGRO PRÉSTAMO A EMVISESA PPP	12.131,84		12.131,84						-12.131,84
0	83001 REINTEGRO DE ANTICIPOS A FUNCIONARIOS	901.012,00		901.012,00			891.985,00	232.003,27	659.981,73	-9.027,00
0	83002 REINTEGROS DE ANTICIPOS A LABORALES	901.012,00		901.012,00			897.490,00	167.351,23	730.138,77	-3.522,00
0	87000 PARA GASTOS GENERALES		4.444.209,86	4.444.209,86						-4.444.209,86
0	87010 PARA GASTOS CON FINANCIACIÓN AFECTADA		31.041.438,05	31.041.438,05						-31.041.438,05
0	91100 PRESTAMOS A L/P DE ENTES DEL SECTOR PÚBLICO									
0	91101 PRESTAMO PAGO PROVEEDORES ICO-BANESTO									
	Suma	746.301.282,46	51.705.742,92	798.007.025,38	19.150.839,80	117.429,69	721.826.570,52	534.024.611,17	187.801.959,35	-76.180.454,86

ESTADO DE LIQUIDACIÓN DEL PRESUPUESTO  
(2014)

II. LIQUIDACIÓN DEL PRESUPUESTO DE INGRESOS

APLICACIÓN PRESUP.	DESCRIPCIÓN	PREVISIONES PRESUPUESTARIAS			DERECHOS RECONOCIDOS	DERECHOS ANULADOS	DERECHOS CANCELADOS	DERECHOS RECONOCIDOS NETOS	RECAUDACIÓN NETA	DERECHOS PENDIENTES DE COBRO A 31 DE DICIEMBRE	EXCESO / DEFECTO PREVISIÓN
		INICIALES	MODIFICACIONES	DEFINITIVAS							
0	91102 PRESTAMO PAGO PROVEEDORES ICO-BANKIA										
0	91103 PRESTAMO PAGO PROVEEDORES ICO-BANKINTER										
0	91104 PRESTAMO PAGO PROVEEDORES ICO-BBVA										
0	91105 PRESTAMO PAGO PROVEEDORES ICO-CAIXA										
0	91106 PRESTAMO PAGO PROVEEDORES ICO-CAJA										
0	91107 PRESTAMO PAGO PROVEEDORES ICO-CAM										
0	91108 PRESTAMO PAGO PROVEEDORES ICO-POPULAR										
0	91109 PRESTAMO PAGO PROVEEDORES ICO-SABADELL										
0	91110 PRESTAMO PAGO PROVEEDORES										
0	91111 PRESTAMO PAGO PROVEEDORES ICO-UNICAJA										
0	91300 PRESTAM.RECIBIDOS U/P. DE ENTES FUERA DEL SECTOR		109.084.206,81	109.084.206,81	109.084.206,81			109.084.206,81	109.084.206,81		
	<b>Suma</b>	<b>746.301.282,46</b>	<b>160.789.949,73</b>	<b>907.091.232,19</b>	<b>850.179.046,82</b>	<b>19.150.839,80</b>	<b>117.429,69</b>	<b>830.910.777,33</b>	<b>643.108.817,98</b>	<b>187.801.959,35</b>	<b>-76.190.454,86</b>




# AYUNTAMIENTO DE SEVILLA

## LIQUIDACION EJERCICIO 2014

### ESTADO DE LIQUIDACIÓN DEL PRESUPUESTO DE INGRESOS

Resumen por Clasificación Económica



(2014)

## Capítulo: 1 Impuestos directos.

ARTÍCULO	CONCEPTO SUBCONCEPTO	PREVISIONES PRESUPUESTARIAS		DERECHOS RECONOCIDOS	DERECHOS ANULADOS	DERECHOS CANCELADOS	DERECHOS RECONOCIDOS NETOS	RECAUDACIÓN NETA	DERECHOS PENDIENTES DE COBRO A 31 DE DICIEMBRE	EXCESO / DEFECTO PREVISION
		INICIALES	MODIFICACIONES DEFINITIVAS							
10	Impuesto sobre la Renta.									
100	Impuestos sobre la Renta de las Personas Físicas.									
10000	IMPUESTO SOBRE LA RENTA PERSONAS FÍSICAS	13.352.147,70	13.352.147,70	12.345.726,97	435.779,67		11.909.947,30	11.909.947,29	0,01	-1.442.200,40
	Total Concepto	13.352.147,70	13.352.147,70	12.345.726,97	435.779,67		11.909.947,30	11.909.947,29	0,01	-1.442.200,40
	Total Artículo.	13.352.147,70	13.352.147,70	12.345.726,97	435.779,67		11.909.947,30	11.909.947,29	0,01	-1.442.200,40
11	Impuestos sobre el capital.									
113	Impcto sobre Bienes Inmuebles. Bienes inmuebles de Nat Urbana									
11300	IMPUESTO SOBRE BIENES INMUEBLES DE NATURALEZA URBANA	173.556.912,84	173.556.912,84	181.159.768,42	2.290.696,85	749,66	178.868.321,91	83.724.636,28	95.143.685,63	5.311.409,07
	Total Concepto	173.556.912,84	173.556.912,84	181.159.768,42	2.290.696,85	749,66	178.868.321,91	83.724.636,28	95.143.685,63	5.311.409,07
115	Impuesto sobre Vehículos de Tracción Mecánica.									
11500	IMP. S/VEHICULOS DE TRACCION MECANICA	35.010.938,92	35.010.938,92	33.596.888,48	363.767,46		33.233.121,02	24.905.460,17	8.327.660,85	-1.777.817,90
	Total Concepto	35.010.938,92	35.010.938,92	33.596.888,48	363.767,46		33.233.121,02	24.905.460,17	8.327.660,85	-1.777.817,90
116	Impuesto sobre Incremento del Valor de los Terrenos de Nat Urbana.									
11600	IMPITO S/INCREMENTO VALOR TERRENOS	17.275.304,42	17.275.304,42	22.619.348,59	730.254,84		21.889.093,75	9.205.806,99	12.683.286,76	4.613.789,33
	Total Concepto	17.275.304,42	17.275.304,42	22.619.348,59	730.254,84		21.889.093,75	9.205.806,99	12.683.286,76	4.613.789,33
	Total Artículo.	225.843.156,18	225.843.156,18	287.376.005,49	3.384.719,15	749,66	283.990.536,88	117.835.903,44	116.154.633,24	8.147.380,50
13	Impuesto sobre las Actividades Económicas.									
130	Impuesto sobre Actividades Económicas.									
13000	IMPUESTO SOBRE ACTIVIDADES ECONOMICAS	40.286.224,69	40.286.224,69	41.703.205,46	694.355,67		41.008.849,79	25.860.975,29	15.147.874,50	720.625,10

AYUNTAMIENTO DE SEVILLA

ESTADO DE LIQUIDACIÓN DEL PRESUPUESTO DE INGRESOS: RESUMEN POR CLASIFICACIÓN ECONÓMICA

(2014)

Capítulo: 1 Impuestos directos.

ARTICULO	CONCEPTO SUBCONCEPTO	PREVISIONES PRESUPUESTARIAS			DERECHOS RECONOCIDOS	DERECHOS ANULADOS	DERECHOS CANCELADOS	DERECHOS RECONOCIDOS NETOS	RECAUDACIÓN NETA	DERECHOS PENDIENTES DE COBRO A 31 DE DICIEMBRE	EXCESO / DEFECTO PREVISIÓN
		INICIALES	MODIFICACIONES	DEFINITIVAS							
	Total Concepto	40.288.224,69		40.288.224,69	41.703.205,46	694.355,67		41.008.849,79	25.860.975,29	15.147.874,50	720.625,10
	Total Artículo.	40.288.224,69		40.288.224,69	41.703.205,46	694.355,67		41.008.849,79	25.860.975,29	15.147.874,50	720.625,10
	Total Capítulo	279.483.529,57		279.483.529,57	291.424.937,92	4.514.854,49	749,66	286.909.333,77	155.606.826,02	131.302.507,75	7.425.805,20

(2014)

## Capítulo: 2 Impuestos indirectos.

ARTÍCULO	CONCEPTO SUBCONCEPTO	PREVISIONES PRESUPUESTARIAS		DERECHOS RECONOCIDOS	DERECHOS ANULADOS	DERECHOS CANCELADOS	DERECHOS RECONOCIDOS NETOS	RECAUDACIÓN NETA	DERECHOS PENDIENTES DE COBRO A 31 DE DICIEMBRE	EXCESO / DEFECTO PREVISIÓN
		INICIALES	MODIFICACIONES DEFINITIVAS							
21	Impuestos sobre el Valor Añadido.									
	210 impuesto sobre el Valor Añadido.									
	21000 I. V. A.	9.717.701,54	9.717.701,54	10.103.846,85	690.088,32		9.413.758,53	9.413.758,53		-303.943,01
	Total Concepto	9.717.701,54	9.717.701,54	10.103.846,85	690.088,32		9.413.758,53	9.413.758,53		-303.943,01
	Total Artículo.	9.717.701,54	9.717.701,54	10.103.846,85	690.088,32		9.413.758,53	9.413.758,53		-303.943,01
22	Sobre consumos específicos.									
	220 Impuestos Especiales.									
	22000 IMPUESTO SOBRE EL ALCOHOL Y BEBIDAS DERIVADAS	145.407,44		134.182,88	6.462,33		127.720,35	127.720,35		-17.667,09
	22001 IMPUESTO SOBRE LA CERVEZA	53.132,98		52.710,53	335,76		52.374,77	52.374,77		-756,21
	22003 IMPUESTO SOBRE LAS LABORES DEL TABACO	1.215.171,31		1.125.781,07	2.477,16		1.123.303,91	1.123.303,91		-91.867,40
	22004 IMPUESTO SOBRE HIDROCARBUROS	1.584.415,63		1.462.106,26	189.863,73		1.272.242,55	1.272.242,55		-312.173,08
	22006 IMPUESTO SOBRE PRODUCTOS INTERMEDIOS	3.133,54		2.988,44	54,24		2.934,20	2.934,20		-199,34
	Total Concepto	3.001.260,90		2.777.769,00	199.193,22		2.578.575,78	2.578.575,78		-422.685,12
	Total Artículo.	3.001.260,90		2.777.769,00	199.193,22		2.578.575,78	2.578.575,78		-422.685,12
29	Otros impuestos indirectos.									
	290 Impuesto sobre construcciones, instalaciones y obras.									
	29000 IMPPTO.S/CONSTRUC.,INSTAL AC. Y OBRAS	9.212.296,12		6.986.438,44	571.556,11	1.225,57	6.413.656,76	4.395.198,50	2.018.458,26	-2.798.639,36
	Total Concepto	9.212.296,12		6.986.438,44	571.556,11	1.225,57	6.413.656,76	4.395.198,50	2.018.458,26	-2.798.639,36
	Total Artículo.	9.212.296,12		6.986.438,44	571.556,11	1.225,57	6.413.656,76	4.395.198,50	2.018.458,26	-2.798.639,36
	Total Capítulo	21.931.258,56		19.868.054,29	1.460.837,65	1.225,57	18.405.991,07	16.387.532,81	2.018.458,26	-3.525.267,49

AYUNTAMIENTO DE SEVILLA

ESTADO DE LIQUIDACIÓN DEL PRESUPUESTO DE INGRESOS: RESUMEN POR CLASIFICACIÓN ECONÓMICA

(2014)

Capítulo: 3 Tasas, precios públicos y otros ingresos.

ARTÍCULO	CONCEPTO SUBCONCEPTO	PREVISIONES PRESUPUESTARIAS			DERECHOS RECONOCIDOS	DERECHOS ANULADOS	DERECHOS CANCELADOS	DERECHOS RECONOCIDOS NETOS	RECAUDACIÓN NETA	DERECHOS PENDIENTES DE COBRO A 31 DE DICIEMBRE	EXCESO / DEFECTO PREVISIÓN
		INICIALES	MODIFICACIONES	DEFINITIVAS							
30	Tasas por la prestación de servicios públicos básicos.										
	302 Servicio de recogida de basuras.										
	30201 RECOGIDA DE BASURA Y RESÍDUOS LOCALES COMERCIALES	18.152.308,80		18.152.308,80	17.960.792,02	179.499,27	115.276,74	17.666.016,01	13.225.054,22	4.440.961,79	-486.292,78
	30202 RECOGIDA DE BASURA Y RESÍDUOS LOCALES COMERCIALES	21.744.396,38		21.744.396,38	18.729.230,20	881.640,24		17.847.589,96	7.760.323,06	10.087.266,90	-3.896.806,42
	Total Concepto	39.896.705,18		39.896.705,18	36.690.022,22	1.061.139,51	115.276,74	35.513.605,97	20.985.377,28	14.528.228,69	-4.383.099,21
	309 Otras tasas por prestación de servicios básicos.										
	30901 SERVICIOS FUNERARIOS (CEMENTERIO)	2.978.290,92		2.978.290,92	2.540.752,44	5.750,96		2.535.001,48	2.508.001,32	27.000,16	-443.289,44
	30902 MERCADOS	45.189,04		45.189,04	986.095,47	2.046,93		984.048,54	508.004,53	476.044,01	938.859,50
	Total Concepto	3.023.479,96		3.023.479,96	3.526.847,91	7.797,89		3.519.050,02	3.016.005,85	503.044,17	495.570,06
	Total Artículo.	42.920.185,14		42.920.185,14	40.216.870,13	1.068.937,40	115.276,74	39.032.655,99	24.001.383,13	15.031.272,86	-3.887.529,15
31	TASAS PRESTACIÓN SERV. PÚBLICOS CARÁCTER SOCIAL Y PREFERENTE										
	319 Otras tasas por prest. de serv. de carácter preferente										
	31901 LABORATORIO MUNICIPAL	62.054,58		62.054,58	58.329,94			58.329,94	21.529,42	36.800,52	-3.724,64
	Total Concepto	62.054,58		62.054,58	58.329,94			58.329,94	21.529,42	36.800,52	-3.724,64
	Total Artículo.	62.054,58		62.054,58	58.329,94			58.329,94	21.529,42	36.800,52	-3.724,64
32	TASAS POR LA REALIZACIÓN ACTIVIDADES DE COMPETENCIA LOCAL										
	325 Tasa por expedición de documentos.										
	32500 TASA POR EXPEDICIÓN DE DOCUMENTOS	10.458,83		10.458,83	43.868,65			43.868,65	43.868,65		33.409,82

(2014)

Capítulo: 3 Tasas, precios públicos y otros ingresos.

ARTÍCULO	CONCEPTO SUBCONCEPTO	PREVISIONES PRESUPUESTARIAS			DERECHOS RECONOCIDOS	DERECHOS ANULADOS	DERECHOS CANCELADOS	DERECHOS RECONOCIDOS NETOS	RECAUDACIÓN NETA	DERECHOS PENDIENTES DE COBRO A 31 DE DICIEMBRE	EXCESO / DEFECTO PREVISIÓN
		INICIALES	MODIFICACIONES	DEFINITIVAS							
	Total Concepto	10.458,83		10.458,83	43.868,65			43.868,65	43.868,65		93.409,82
326	Tasa por retirada de vehículos.										
32601	TASA POR RETIRADA DE VEHICULOS	2.956.306,00		2.956.306,00	1.655.946,77	1.846,90		1.654.099,87	1.654.099,87		-1.302.206,13
	Total Concepto	2.956.306,00		2.956.306,00	1.655.946,77	1.846,90		1.654.099,87	1.654.099,87		-1.302.206,13
329	Otras tasas por la realizac de actividad de compept local										
32902	RETIRADA MERCANCIA VÍA PÚBLICA Y VENTA AMBULANTE	5.888,64		5.888,64							-5.888,64
32903	DERECHOS DE EXAMEN	50.000,00		50.000,00							-50.000,00
32904	LICENCIA APERTURA ESTABLECIMIENTOS	606.126,15		606.126,15	852.069,16	27.210,99		824.858,17	820.956,17	3.902,00	218.732,02
32905	LICENCIA AUTOTAXIS Y VEHICULOS ALQUILER	1.458.461,46		1.458.461,46	228.700,05			228.700,05	228.700,05		-1.229.761,41
32906	EXTINCIÓN DE INCENDIOS	10.300,00		10.300,00							-10.300,00
32907	SERVICIOS ESPECIALES GRANDES TRANSPORTES	51.500,00		51.500,00	31.628,00			31.628,00	31.448,00	180,00	-19.872,00
	Total Concepto	2.182.276,25		2.182.276,25	1.112.397,21	27.210,99		1.085.186,22	1.081.104,22	4.082,00	-1.097.090,03
	Total Artículo.	5.149.041,08		5.149.041,08	2.812.212,63	29.057,89		2.783.154,74	2.779.072,74	4.082,00	-2.365.886,34
33	TASAS UTILIZ. PRIVATIVA O APROV. ESP. DOMINIO PÚBLICO										
330	Tasa de estacionamiento de vehículos.										
33001	RESERVA VIA PBCA. APARCAMI. CARGA Y DESCARGA	209.061,72		209.061,72	1.283.605,00	3.108,00		1.280.497,00	825.842,82	454.654,18	1.071.435,28
	Total Concepto	209.061,72		209.061,72	1.283.605,00	3.108,00		1.280.497,00	825.842,82	454.654,18	1.071.435,28
331	Tasa por entrada de vehículos.										
33100	ENTRADA DE VEHICULOS	4.320.801,00		4.320.801,00	5.048.028,35	26.595,75		5.021.432,60	1.261.443,48	3.759.989,12	700.631,60

AYUNTAMIENTO DE SEVILLA

ESTADO DE LIQUIDACIÓN DEL PRESUPUESTO DE INGRESOS: RESUMEN POR CLASIFICACIÓN ECONÓMICA

(2014)

Capítulo: 3 Tasas, precios públicos y otros ingresos.

ARTICULO	CONCEPTO SUBCONCEPTO	PREVISIONES PRESUPUESTARIAS			DERECHOS RECONOCIDOS	DERECHOS ANULADOS	DERECHOS CANCELADOS	DERECHOS RECONOCIDOS NETOS	RECAUDACIÓN NETA	DERECHOS PENDIENTES DE COBRO A 31 DE DICIEMBRE	EXCESO / DEFECTO PREVISION
		INICIALES	MODIFICACIONES	DEFINITIVAS							
332	Tasa por utili privat o approve esp por emp expl de ser de sum										
	Total Concepto	4.320.801,00		4.320.801,00	5.048.028,35	26.595,75		5.021.432,60	1.261.443,48	3.759.989,12	700.631,60
33200	OCCUPACIÓN SUBSUELO (SEVILLANA Y GAS)										
	Total Concepto	5.118.723,28		5.118.723,28	6.638.076,16	155,24		6.637.920,92	617.706,32	6.020.214,60	1.519.197,64
338	Compensación de Telefónica de España S.A.										
	Total Concepto	5.118.723,28		5.118.723,28	6.638.076,16	155,24		6.637.920,92	617.706,32	6.020.214,60	1.519.197,64
33801	COMPENSACIÓN TELEFONICA ESPAÑA S.A.										
	Total Concepto	2.623.107,66		2.623.107,66	2.370.402,20			2.370.402,20	1.883.180,46	487.221,74	-252.705,46
339	Otras tasas por utilización privada del dominio público.										
	Total Concepto	2.623.107,66		2.623.107,66	2.370.402,20			2.370.402,20	1.883.180,46	487.221,74	-252.705,46
33901	ESTACIÓN DE AUTOBUSES										
	Total Concepto	4.749.456,56		4.749.456,56	21.807,45	3.068,22		21.807,45	17.183,35	4.624,10	21.807,45
33902	FERIA DE ABRIL										
	Total Concepto	4.749.456,56		4.749.456,56	4.200.760,83	3.068,22		4.197.692,61	1.907.963,73	2.289.728,88	-551.763,95
33903	RODAJE Y ARRASTRE VEHICULOS FERIA										
	Total Concepto	159.974,45		159.974,45	157.329,90			157.329,90	154.363,65	2.966,25	-2.644,55
33905	TASA POR OCCUPACIÓN COCHERAS MUNICIPALES										
	Total Concepto	133.240,80		133.240,80	108.810,00			108.810,00	77.760,00	31.050,00	-24.430,80
33906	TASA POR OCCUPACIÓN PUESTOS Y OTROS USOS EN MERCADOS										
	Total Concepto	686.000,00		686.000,00							-686.000,00
33911	Tasa por ocupación edificios dominio público										
	Total Concepto	5.728.671,81		5.728.671,81	31.509,00	3.068,22		31.509,00	15.876,00	15.633,00	31.509,00
	Total Artículo.	18.000.365,47		18.000.365,47	19.860.328,89	32.927,21		19.827.401,68	6.761.319,81	13.066.081,87	1.827.036,21
34	Precios públicos.										
342	Servicios educativos.										
	Total Concepto	604.900,00		604.900,00	403.699,75	1.233,02		402.466,73	402.466,73		-202.433,27
34201	TALLERES DE DISTRITOS										
	Total Concepto	604.900,00		604.900,00	403.699,75	1.233,02		402.466,73	402.466,73		-202.433,27



(2014)

Capítulo: 3 Tasas, precios públicos y otros ingresos.

ARTÍCULO	CONCEPTO SUBCONCEPTO	PREVISIONES PRESUPUESTARIAS		DERECHOS RECONOCIDOS	DERECHOS ANULADOS	DERECHOS CANCELADOS	DERECHOS RECONOCIDOS NETOS	RECAUDACIÓN NETA	DERECHOS PENDIENTES DE COBRO A 31 DE DICIEMBRE	EXCESO / DEFECTO PREVISIÓN
		INICIALES	MODIFICACIONES DEFINITIVAS							
344	Entradas a museos, exposiciones, espectáculos.									
34400	ESPACIOS MUSEÍSTICOS	10.000,00	10.000,00	1.888,00			1.888,00	1.888,00		-8.112,00
	Total Concepto	10.000,00	10.000,00	1.888,00			1.888,00	1.888,00		-8.112,00
349	Otros precios públicos.									
34900	PRECIO PÚBLICO ANÁLISIS Y OTROS SERV. LAB. IMPAL. A DOM. Y EN	100.000,00	100.000,00							-100.000,00
	Total Concepto	100.000,00	100.000,00							-100.000,00
	Total Artículo.	714.900,00	714.900,00	405.587,75	1.233,02		404.354,73	404.354,73		-310.545,27
35	Contribuciones especiales.									
351	Para el establecimiento o ampliación de servicios.									
35100	CONTRIBUCIÓN ESPECIAL SERV. PREVENCIÓN DE INCENDIOS			2.177.285,08			2.177.285,08	2.177.285,08		2.177.285,08
	Total Concepto			2.177.285,08			2.177.285,08	2.177.285,08		2.177.285,08
	Total Artículo.			2.177.285,08			2.177.285,08	2.177.285,08		2.177.285,08
38	Reintegros de operaciones corrientes.									
389	Otros reintegros de operaciones corrientes.									
38901	DE PAGOS INDEBIDOS EJERCICIOS ANTERIORES	40.606,18	40.606,18	500.333,63	719,44		499.614,19	442.258,48	57.355,71	459.008,01
	Total Concepto	40.606,18	40.606,18	500.333,63	719,44		499.614,19	442.258,48	57.355,71	459.008,01
	Total Artículo.	40.606,18	40.606,18	500.333,63	719,44		499.614,19	442.258,48	57.355,71	459.008,01
39	Otros ingresos.									
391	Multas.									

(2014)

Capítulo: 3 Tasas, precios públicos y otros ingresos.

ARTICULO	CONCEPTO SUBCONCEPTO	PREVISIONES PRESUPUESTARIAS			DERECHOS RECONOCIDOS	DERECHOS ANULADOS	DERECHOS CANCELADOS	DERECHOS RECONOCIDOS NETOS	RECAUDACIÓN NETA	DERECHOS PENDIENTES DE COBRO A 31 DE DICIEMBRE	EXCESO / DEFECTO PREVISION
		INICIALES	MODIFICACIONES	DEFINITIVAS							
39120	MULTAS POR INFRACCIONES DE LA ORDENANZA DE CIRCULACION	25.529.910,40		25.529.910,40	23.130.245,49	232.030,22		22.898.215,27	8.167.761,84	14.730.453,43	-2.631.695,13
39190	OTRAS MULTAS Y SANCIONES	2.024.422,81		2.024.422,81	1.679.217,86	108.010,29		1.571.207,57	411.046,18	1.160.161,39	-453.215,24
	Total Concepto	27.554.333,21		27.554.333,21	24.809.463,35	340.040,51		24.469.422,84	8.578.808,02	15.890.614,82	-3.084.910,37
392	Recar del periodo elec y por declarac extemp sin requer prev										
39211	Recargo de aprendizaje.					7,41		-7,41	-7,41		-7,41
	Total Concepto					7,41		-7,41	-7,41		-7,41
393	Intereses de demora.										
39300	INTERESES DE DEMORA	1.000.000,00		1.000.000,00	2.748.098,38	127.424,57	177,72	2.620.496,09	393.318,52	2.227.177,57	1.620.496,09
	Total Concepto	1.000.000,00		1.000.000,00	2.748.098,38	127.424,57	177,72	2.620.496,09	393.318,52	2.227.177,57	1.620.496,09
399	Otros ingresos diversos.										
39900	OTROS INGRESOS DIVERSOS IMPREVISTOS	200.000,00		200.000,00	3.260.322,39	99.143,99		3.161.178,40	3.133.892,31	27.286,09	2.961.178,40
39901	ANUNCIOS DE PARTICULARES	22.123,04		22.123,04	35.924,77	709,95		35.214,82	35.214,82		13.091,78
	Total Concepto	222.123,04		222.123,04	3.296.247,16	99.853,94		3.196.393,22	3.169.107,13	27.286,09	2.974.270,18
	Total Articulo.	28.776.456,25		28.776.456,25	30.853.808,89	567.326,43	177,72	30.286.304,74	12.141.226,26	18.145.078,48	1.509.848,49
	Total Capítulo	95.663.608,70		95.663.608,70	96.894.756,94	1.700.201,39	115.454,46	95.069.101,09	48.728.429,65	46.340.671,44	-594.507,61

(2014)

Capítulo: 4 Transferencia corrientes.

ARTÍCULO	CONCEPTO SUBCONCEPTO	PREVISIONES PRESUPUESTARIAS		DERECHOS RECONOCIDOS	DERECHOS ANULADOS	DERECHOS CANCELADOS	DERECHOS RECONOCIDOS NETOS	RECAUDACIÓN NETA	DERECHOS PENDIENTES DE COBRO A 31 DE DICIEMBRE	EXCESO / DEFECTO PREVISIÓN
		INICIALES	MODIFICACIONES DEFINITIVAS							
41	De Organismos Autónomos de la Entidad Local.									
	411 DE ORGANISMOS AUTONOMOS									
	41101 REINTEGRO R. ALCAZAR, PERSONAL ADSCRITO	200.000,00	200.000,00	150.459,33			150.459,33	150.459,33		-49.540,67
	Total Concepto	200.000,00	200.000,00	150.459,33			150.459,33	150.459,33		-49.540,67
	Total Artículo.	200.000,00	200.000,00	150.459,33			150.459,33	150.459,33		-49.540,67
42	De la Administración del Estado.									
	420 De la Administración General del Estado.									
	42010 Fondo Complementario de Financiación.	273.806.387,46	273.806.387,46	258.751.228,68	9.662.131,42		249.089.097,26	249.089.097,26		-24.717.290,20
	42090 OTRAS TRANSF. CORRIENTES DE LA ADMON GENERAL DEL ESTADO	5.427.814,37	241.475,00	5.474.155,17			5.474.155,17	5.474.155,17		-195.134,20
	42096 TRANSF. PROYECTO REDES			1.693.430,55			1.693.430,55	1.693.430,55		1.693.430,55
	Total Concepto	279.234.201,83	241.475,00	279.475.676,83	9.662.131,42		256.256.682,98	256.256.682,98		-23.218.993,85
	421 De Organismos Autónomos y agencias estatales.									
	42100 Del Servicio Público de Empleo Estatal.	96.200,00		96.200,00	1.549,65		94.650,35	94.650,35		-1.549,65
	Total Concepto	96.200,00		96.200,00	1.549,65		94.650,35	94.650,35		-1.549,65
	Total Artículo.	279.330.401,83	241.475,00	279.571.876,83	9.663.681,07		256.351.333,33	256.351.333,33		-23.220.543,50
44	De entes públicos y sociedades mercantiles de la Entidad local.									
	441 De sociedades mercantiles.									
	44100 De sociedades mercantiles.			60.101,21			60.101,21	60.101,21		60.101,21
	Total Concepto			60.101,21			60.101,21	60.101,21		60.101,21
	Total Artículo.			60.101,21			60.101,21	60.101,21		60.101,21



(2014)

## Capítulo: 4 Transferencia corrientes.

ARTÍCULO	CONCEPTO SUBCONCEPTO	PREVISIONES PRESUPUESTARIAS		DERECHOS RECONOCIDOS	DERECHOS ANULADOS	DERECHOS CANCELADOS	DERECHOS RECONOCIDOS NETOS	RECAUDACIÓN NETA	DERECHOS PENDIENTES DE COBRO A 31 DE DICIEMBRE	EXCESO / DEFECTO PREVISIÓN
		INICIALES	MODIFICACIONES							
45114	SUBV SAE T. E. POLIGONO SUR II	12.003,60	240.255,05	252.258,65						-252.258,65
45117	SUBV. SAE ESCUELA TALLER BARRIO SUR	257.467,92		257.467,92						-257.467,92
45119	SUBV. SAE T. E. POLIGONO SUR I (DINAMIZACIÓN.-COMUNIDAD)	8.002,40	183.095,30	191.097,70						-191.097,70
45120	SUBV. SAE ESCUELA TALLER EN TORREBLANCA	257.467,92		257.467,92						-257.467,92
45122	P. ACCIONES EXPERIMENTALES									
45123	P. EXPERIENCIAS PROFESIONALES PARA EL EMPLEO		19.159,28	19.159,28						-19.159,28
45129	SUBV.SAE P. GENES				90.535,49		-90.535,49			-90.535,49
45131	SUBV. SAE TALLER DE EMPLEO TORREBLANCA	8.002,40	183.316,82	191.319,22						-191.319,22
45132	SUBV. SAE T. E. NORTE	8.002,40	173.875,16	181.877,56						-181.877,56
45134	SUBV. SAE T.E. AMATE	8.002,40	182.217,18	190.219,58						-190.219,58
45136	SUBV. SAE ESCUELA TALLER AMATE									
45137	SUBVENCION SAE E. TALLER S. PABLO				39.641,00		-39.641,00			-39.641,00
45138	SUBV.SAE. RED EMPRENDE				5.222,29		-5.222,29			-5.222,29
45141	DEL INSTITUTO ANDALUZ DE LA MUJER									
45142	DEL SERVICIO ANDALUZ DE EMPLEO.		5.245.800,00	5.245.800,00						-5.245.800,00
45143	DEL INST.ANDALUZ DE ADM.PUBLICA. PLAN DE FORMACIÓN		70.247,25	70.247,25			70.247,25	52.685,43	17.561,82	
	Total Concepto	1.155.729,24	6.450.613,53	7.606.342,77	135.398,78		24.848,47	7.266,65	17.561,82	-7.581.494,30
453	De soc merc. ent púb empr y otros org púb depen de CC.AA									

(2014)

Capítulo: 4 Transferencia corrientes.

ARTICULO	CONCEPTO SUBCONCEPTO	PREVISIONES PRESUPUESTARIAS				DERECHOS RECONOCIDOS	DERECHOS ANULADOS	DERECHOS CANCELADOS	DERECHOS RECONOCIDOS NETOS	RECAUDACIÓN NETA	DERECHOS PENDIENTES DE COBRO A 31 DE DICIEMBRE	EXCESO / DEFECTO PREVISION
		INICIALES	MODIFICACIONES	DEFINITIVAS								
	46303 De sociedades mercantiles, entidades publicas em. y otro oig											
	Total Concepto											
	Total Artículo.	57.093.577,26	9.827.779,33	66.921.356,59	54.483.262,76	1.660.001,80		52.823.260,96	46.748.519,36	6.074.741,60	-14.088.095,63	
46	De Entidades Locales.											
	461 De Diputaciones, Consejos o Cabildos.											
	46101 SUBV. DIPUTACIÓN PROV. P.FOMENTO EMPLEO AGRARIO( PFOEA)				53.419,20	28.231,98		25.187,22	19.845,30	5.341,92	-28.231,98	
	Total Concepto				53.419,20	28.231,98		25.187,22	19.845,30	5.341,92	-28.231,98	
	Total Artículo.				53.419,20	28.231,98		25.187,22	19.845,30	5.341,92	-28.231,98	
49	Del exterior.											
	490 Del Fondo Social Europeo.											
	49000 Del Fondo Social Europeo.	1.924.028,43	1.449.864,09	3.373.892,52							-3.373.892,52	
	Total Concepto	1.924.028,43	1.449.864,09	3.373.892,52							-3.373.892,52	
	497 Otras transferencias de la Unión Europea.											
	49700 SUBVENCIÓN PROYECTO LEONARDO	96.899,90		96.899,90	77.519,92			77.519,92	77.519,92		-19.379,98	
	Total Concepto	96.899,90		96.899,90	77.519,92			77.519,92	77.519,92		-19.379,98	
	Total Artículo.	2.020.928,33	1.449.864,09	3.470.792,42	77.519,92			77.519,92	77.519,92		-3.393.272,50	
	Total Capítulo.	338.644.907,42	11.572.537,62	350.217.445,04	320.839.776,82	11.351.914,85		309.487.861,97	303.407.778,45	6.080.083,52	-40.729.583,07	

(2014)

## Capítulo: 5 Ingresos patrimoniales.

ARTÍCULO	CONCEPTO SUBCONCEPTO	PREVISIONES PRESUPUESTARIAS		DERECHOS RECONOCIDOS	DERECHOS ANULADOS	DERECHOS CANCELADOS	DERECHOS RECONOCIDOS NETOS	RECAUDACIÓN NETA	DERECHOS PENDIENTES DE COBRO A 31 DE DICIEMBRE	EXCESO / DEFECTO PREVISIÓN
		INICIALES	MODIFICACIONES DEFINITIVAS							
51	Intereses de anticipos y préstamos concedidos.									
	511 De Organismos Autónomos y agencias.									
	51191 INTERESES PRÉSTAMO A GMU PPP	1.332.727,88	1.332.727,88	1.021.085,51			1.021.085,51	1.021.085,51		-311.642,37
	51195 INTERESES PRÉSTAMO A IMD PPP	7.480,05	7.480,05	9.591,43			9.591,43	9.591,43		2.111,38
	Total Concepto	1.340.207,93	1.340.207,93	1.030.676,94			1.030.676,94	1.030.676,94		-309.530,99
514	De soc merc, ent púb empr y otros organismos públicos.									
	51492 INTERESES PRÉSTAMO A TUSSAM PPP	535.433,74	535.433,74	674.369,13			674.369,13	674.369,13		138.935,39
	51494 INTERESES PRÉSTAMO A ICAS PPP	19.467,45	19.467,45	15.102,86			15.102,86	15.102,86		-4.364,59
	51496 INTERESES PRÉSTAMO A EIV/ISESA PPP	11.715,32	11.715,32	17.738,13			17.738,13	17.738,13		6.022,81
	Total Concepto	566.616,51	566.616,51	707.210,12			707.210,12	707.210,12		140.593,61
	Total Artículo.	1.906.824,44	1.906.824,44	1.737.887,06			1.737.887,06	1.737.887,06		-168.937,38
52	Intereses de depósitos.									
	520 Intereses de depósitos.									
	52000 INTERESES DE DEPOSITOS EN BANCOS	375.000,00	375.000,00	322.050,19			322.050,19	322.050,19		-52.949,81
	Total Concepto	375.000,00	375.000,00	322.050,19			322.050,19	322.050,19		-52.949,81
	Total Artículo.	375.000,00	375.000,00	322.050,19			322.050,19	322.050,19		-52.949,81
54	Rentas de bienes inmuebles.									
	541 Arrendamientos de fincas urbanas.									
	54100 ARRENDAMIENTO DE FINCAS URBANAS	1.189.311,04	1.189.311,04	884.327,00			884.327,00	713.662,37	170.664,63	-304.984,04
	Total Concepto	1.189.311,04	1.189.311,04	884.327,00			884.327,00	713.662,37	170.664,63	-304.984,04

ESTADO DE LIQUIDACIÓN DEL PRESUPUESTO DE INGRESOS: RESUMEN POR CLASIFICACIÓN ECONÓMICA  
(2014)

Capítulo: 5 Ingresos patrimoniales.

ARTICULO	CONCEPTO SUBCONCEPTO	PREVISIONES PRESUPUESTARIAS			DERECHOS RECONOCIDOS	DERECHOS ANULADOS	DERECHOS CANCELADOS	DERECHOS RECONOCIDOS NETOS	RECAUDACIÓN NETA	DERECHOS PENDIENTES DE COBRO A 31 DE DICIEMBRE	EXCESO / DEFECTO PREVISION
		INICIALES	MODIFICACIONES	DEFINITIVAS							
	Total Artículo.	1.189.311,04		1.189.311,04	884.327,00			884.327,00	713.662,37	170.664,63	-304.984,04
55	Productos de concesiones y aprovechamientos especiales.										
	550 De concesiones adritivas con contraprestación periódica										
	55000 CONCESIONES ADMINISTRATIVAS	1.667.803,08		1.667.803,08	2.870.285,94			2.870.285,94	2.370.832,69	499.453,25	1.202.482,86
	Total Concepto	1.667.803,08		1.667.803,08	2.870.285,94			2.870.285,94	2.370.832,69	499.453,25	1.202.482,86
	Total Artículo.	1.667.803,08		1.667.803,08	2.870.285,94			2.870.285,94	2.370.832,69	499.453,25	1.202.482,86
	Total Capítulo	5.138.938,56		5.138.938,56	5.814.550,19			5.814.550,19	5.144.432,31	670.117,88	675.611,63



(2014)

## Capítulo: 7 Transferencias de capital.

ARTÍCULO	CONCEPTO SUBCONCEPTO	PREVISIONES PRESUPUESTARIAS		DERECHOS RECONOCIDOS	DERECHOS ANULADOS	DERECHOS CANCELADOS	DERECHOS RECONOCIDOS NETOS	RECAUDACIÓN NETA	DERECHOS PENDIENTES DE COBRO A 31 DE DICIEMBRE	EXCESO / DEFECTO PREVISIÓN
		INICIALES	MODIFICACIONES DEFINITIVAS							
72	De la Administración del Estado.									
	720 De la Administración General del Estado.									
	72001 TRANSF CAPITAL REMODELACIÓN BARRIO AMATE	3.167.461,00	3.167.461,00	3.167.461,00			3.167.461,00	3.167.461,00		
	72008 FONDO ESTATAL DE INVERSION LOCAL									
	Total Concepto	3.167.461,00	3.167.461,00	3.167.461,00			3.167.461,00	3.167.461,00		
	Total Artículo.	3.167.461,00	3.167.461,00	3.167.461,00			3.167.461,00	3.167.461,00		
74	De entes púb y sociedades mercantiles de la Entidad local.									
	741 De sociedades mercantiles.									
	74100 DE SOCIEDADES MERCANTILES									
	Total Concepto									
	Total Artículo.									
75	De Comunidades Autónomas.									
	750 De la Administración General de las Comunidades Autónomas.									
	75002 Trans cap en cumplimiento de conv Serv Soc y Polit de Iguald									
	75030 J.A.ND.EDIFICIOS PUB.DOCENTES (2º CONV. 1 A.EJ)	1.180.096,39	1.180.096,39	329.911,24			329.911,24	329.911,24		
	75060 Otras transf de capital en cump de conv suscritos con la C.A									
	Total Concepto	1.180.096,39	1.180.096,39	329.911,24	123.031,42		206.879,82	206.879,82		
	751 De Organismos Autónomos y agencias de las CC.AA.									
	75101 DEL SERVICIO ANDALUZ DE SALUD.CENTROS DE SALUD	300.000,00	300.000,00	300.000,00			300.000,00	300.000,00		
	Total Concepto	300.000,00	300.000,00	300.000,00			300.000,00	300.000,00		
	Total Capítulo	5.447.557,39	5.447.557,39	5.447.557,39	123.031,42		5.124.525,97	5.124.525,97		

Capítulo: 7 Transferencias de capital.

ARTICULO	CONCEPTO SUBCONCEPTO	PREVISIONES PRESUPUESTARIAS			DERECHOS RECONOCIDOS	DERECHOS ANULADOS	DERECHOS CANCELADOS	DERECHOS RECONOCIDOS NETOS	RECAUDACIÓN NETA	DERECHOS PENDIENTES DE COBRO A 31 DE DICIEMBRE	EXCESO/ DEFECTO PREVISION
		INICIALES	MODIFICACIONES	DEFINITIVAS							
	Total Concepto		300.000,00	300.000,00	300.000,00			300.000,00	300.000,00		
	Total Artículo.		1.480.096,39	1.480.096,39	629.911,24	123.031,42		506.879,82	506.879,82		-973.216,57
77	De empresas privadas.										
	770 TRANSF. DE CAPITAL A EMP. PRIVADAS										
	77000 SUBVENCIÓN UNESPA ESTABLECIMIENTO O AMPLIACIÓN S.E.I.S.	1.700.484,95		1.700.484,95							-1.700.484,95
	Total Concepto	1.700.484,95		1.700.484,95							-1.700.484,95
	Total Artículo.	1.700.484,95		1.700.484,95							-1.700.484,95
	Total Capítulo	1.700.484,95	4.647.557,39	6.348.042,34	3.797.372,24	123.031,42		3.674.340,82	3.674.340,82		-2.673.701,52

(2014)

## Capítulo: 8 Activos financieros.

ARTÍCULO	CONCEPTO SUBCONCEPTO	PREVISIONES PRESUPUESTARIAS		DERECHOS RECONOCIDOS	DERECHOS ANULADOS	DERECHOS CANCELADOS	DERECHOS RECONOCIDOS NETOS	RECAUDACIÓN NETA	DERECHOS PENDIENTES DE COBRO A 31 DE DICIEMBRE	EXCESO / DEFECTO PREVISIÓN
		INICIALES	MODIFICACIONES DEFINITIVAS							
82	Reintegro de prést y anticipos concedidos al sector público									
821	Reintegro de prést y anticipos concedidos al sector púb i/p									
82191	REINTEGRO PRÉSTAMO A GMU PPP	1.357.900,29	1.357.900,29	668.018,03			668.018,03	668.018,03		-689.882,26
82192	REINTEGRO PRÉSTAMO A TUSSAM PPP	540.792,40	540.792,40							-540.792,40
82194	REINTEGRO PRÉSTAMO A ICAS PPP	17.961,19	17.961,19	7.898,58			7.898,58	7.898,58		-10.062,61
82195	REINTEGRO PRÉSTAMO A IMD PPP	7.745,98	7.745,98							-7.745,98
82196	REINTEGRO PRÉSTAMO A EMVISESA PPP	12.131,84	12.131,84							-12.131,84
	Total Concepto	1.936.531,70	1.936.531,70	675.916,61			675.916,61	675.916,61		-1.260.615,09
	Total Artículo.	1.936.531,70	1.936.531,70	675.916,61			675.916,61	675.916,61		-1.260.615,09
83	Reintegros de préstamos de fuera del sector público.									
830	Reintegros de préstamos de fuera del sector público a cpb									
83001	REINTEGRO DE ANTICIPOS A FUNCIONARIOS	901.012,00	901.012,00	891.985,00			891.985,00	232.003,27	659.981,73	-9.027,00
83002	REINTEGROS DE ANTICIPOS A LABORALES	901.012,00	901.012,00	897.490,00			897.490,00	167.351,23	730.138,77	-3.522,00
	Total Concepto	1.802.024,00	1.802.024,00	1.789.475,00			1.789.475,00	399.354,50	1.390.120,50	-12.549,00
	Total Artículo.	1.802.024,00	1.802.024,00	1.789.475,00			1.789.475,00	399.354,50	1.390.120,50	-12.549,00
87	Remanente de tesorería.									
870	Remanente de tesorería.									
87000	Para gastos generales.		4.444.209,86							-4.444.209,86
87010	Para gastos con financiación afectada.		31.041.438,05							-31.041.438,05
	Total Concepto		35.485.647,91							-35.485.647,91

AYUNTAMIENTO DE SEVILLA

ESTADO DE LIQUIDACIÓN DEL PRESUPUESTO DE INGRESOS: RESUMEN POR CLASIFICACIÓN ECONÓMICA

(2014)

Capítulo: 8 Activos financieros.

ARTICULO	CONCEPTO SUBCONCEPTO	PREVISIONES PRESUPUESTARIAS			DERECHOS RECONOCIDOS	DERECHOS ANULADOS	DERECHOS CANCELADOS	DERECHOS RECONOCIDOS NETOS	RECAUDACIÓN NETA	DERECHOS PENDIENTES DE COBRO A 31 DE DICIEMBRE	EXCESO / DEFECTO PREVISIÓN
		INICIALES	MODIFICACIONES	DEFINITIVAS							
	Total Artículo.		35.485.647,91	35.485.647,91							-35.485.647,91
	Total Capítulo	3.738.555,70	35.485.647,91	39.224.203,61	2.465.391,61			2.465.391,61	1.075.271,11	1.390.120,50	-36.758.812,00

(2014)

Capítulo: 9 Pasivos financieros.

ARTÍCULO	CONCEPTO SUBCONCEPTO	PREVISIONES PRESUPUESTARIAS		DERECHOS RECONOCIDOS	DERECHOS ANULADOS	DERECHOS CANCELADOS	DERECHOS RECONOCIDOS NETOS	RECAUDACIÓN NETA	DERECHOS PENDIENTES DE COBRO A 31 DE DICIEMBRE	EXCESO / DEFECTO PREVISIÓN
		INICIALES	MODIFICACIONES DEFINITIVAS							
91	Préstamos recibidos en euros.									
911	Préstamos recibidos a l/p de entes del sector público.									
91100	PRESTAMOS A L/P DE ENTES DEL SECTOR PÚBLICO									
91101	Préstamos recibidos a l/p de entes del sector público.									
91102	Préstamos recibidos a l/p de entes del sector público.									
91103	Préstamos recibidos a l/p de entes del sector público.									
91104	Préstamos recibidos a l/p de entes del sector público.									
91105	Préstamos recibidos a l/p de entes del sector público.									
91106	Préstamos recibidos a l/p de entes del sector público.									
91107	Préstamos recibidos a l/p de entes del sector público.									
91108	Préstamos recibidos a l/p de entes del sector público.									
91109	Préstamos recibidos a l/p de entes del sector público.									
91110	Préstamos recibidos a l/p de entes del sector público.									
91111	Préstamos recibidos a l/p de entes del sector público.									
	Total Concepto									
913	Préstamos recibidos a l/p de entes de fuera del sector público									
91300	PRESTAMOS RECIBIDOS L/P DE ENTES FUERA DEL SECTOR P.BCO.	109.084.206,81	109.084.206,81	109.084.206,81			109.084.206,81	109.084.206,81		
	Total Concepto	109.084.206,81	109.084.206,81	109.084.206,81			109.084.206,81	109.084.206,81		
	Total Artículo.	109.084.206,81	109.084.206,81	109.084.206,81			109.084.206,81	109.084.206,81		

AYUNTAMIENTO DE SEVILLA


ESTADO DE LIQUIDACIÓN DEL PRESUPUESTO DE INGRESOS: RESUMEN POR CLASIFICACIÓN ECONÓMICA

(2014)

Capítulo: 9 Pasivos financieros.

ARTICULO	CONCEPTO SUBCONCEPTO	PREVISIONES PRESUPUESTARIAS			DERECHOS RECONOCIDOS	DERECHOS ANULADOS	DERECHOS CANCELADOS	DERECHOS RECONOCIDOS NETOS	RECAUDACIÓN NETA	DERECHOS PENDIENTES DE COBRO A 31 DE DICIEMBRE	EXCESO / DEFECTO PREVISIÓN
		INICIALES	MODIFICACIONES	DEFINITIVAS							
	Total Capítulo		109.084.206,81	109.084.206,81	109.084.206,81			109.084.206,81	109.084.206,81		
	Total	746.301.282,46	160.789.949,73	907.091.232,19	850.179.046,82	19.150.839,80	117.429,69	830.910.777,33	643.108.817,98	187.801.959,35	-76.180.454,86

**AYUNTAMIENTO DE SEVILLA****LIQUIDACION EJERCICIO 2014****ESTADO DE LIQUIDACIÓN DEL PRESUPUESTO DE GASTOS**





## ESTADO DE LIQUIDACIÓN DEL PRESUPUESTO

## I. LIQUIDACIÓN DEL PRESUPUESTO DE GASTOS

APLICACIÓN PRESUP.	DESCRIPCIÓN	CRÉDITOS PRESUPUESTARIOS		GASTOS COMPROMET.	OBLIGACIONES RECONOCIDAS NETAS	PAGOS	OBLIGACIONES PENDIENTES DE PAGO A 31 DE DICIEMBRE	REMANENTES DE CRÉDITO
		INICIALES	MODIFICACIONES					
00100	01101	31000	INTERESES OPERACIONES DE TESORERIA	1.516.666,66				1.516.666,66
00100	01101	31001	INTERESES EUROHYPO	48.684,17		12.686,25	12.686,25	35.997,92
00100	01101	31002	INTERESES PRÉSTAMO DEXIA SABADELL ( INV. 2009 )	108.457,49		73.169,34	73.169,34	35.288,15
00100	01101	31003	INTERESES PRÉSTAMO BBVA ( INV. 2009 )	108.457,49		73.169,34	73.169,34	35.288,15
00100	01101	31004	INTERESES PRÉSTAMOS BANESTO ( INV. 2009 )	204.322,92		134.733,36	134.733,36	69.589,56
00100	01101	31006	BBVA-DEXIA SABADEL Y BCL (REFINANCIACION 2008)	13.847.569,87		13.847.569,88	13.847.569,88	-0,01
00100	01101	31007	INTERESES PRÉSTAMO BBVA (INV. 2010)	192.667,96		143.800,34	143.800,34	48.867,62
00100	01101	31008	INTERESES PRÉSTAMO DEXIA SABADELL ( INV. 2010 )	177.847,34		132.823,93	132.823,93	45.023,41
00100	01101	31009	INTERESES PRÉSTAMO B. SANTANDER (INV. 2010)	339.271,50		247.278,73	247.278,73	91.992,77
00100	01101	31030	INTERESES PRÉSTAMO SANTANDER (PPP)					
00100	01101	31031	INTERESES PRÉSTAMO BBVA (PPP)					
00100	01101	31032	INTERESES PRÉSTAMO CAJA RURAL (PPP)					
00100	01101	31033	INTERESES PRÉSTAMO CAIXABANK (PPP)					
00100	01101	31034	INTERESES PRÉSTAMO ARTE SACRO					
00100	01101	31079	INTERESES B.S.C.H. (INV.2002)	268.416,71		59.213,59	59.213,59	-59.213,59
00100	01101	31084	INTERESES PTO. UNICAJA (INV. 2003)	398.769,56		4.478,37	4.478,37	263.938,34
00100	01101	31085	INTERESES PTO. CAJA MADRID (INV. 2003)	88.847,27		400.910,36	400.910,36	-2.140,80
00100	01101	31088	INTERESES PTO. CAJA MADRID ( INV 2004)	73.178,24		21.528,57	21.528,57	67.318,70
00100	01101	31089	INTERESES PTO. CAJA MADRID - 2 ( INV 2004)	451.043,35		19.201,39	19.201,39	53.976,85
00100	01101	31090	INTERESES PRÉSTAMO ICO (PAGO A PROVEEDORES)	1.621.406,47		451.044,45	451.044,45	-1,10
00100	01101	31091	INTERESES PRÉSTAMOS I.C.O (PAGO A PROVEEDORES). GMU	1.332.727,88		2.712.849,04	2.712.849,04	-1.091.442,57
00100	01101	31092	INTERESES PRÉSTAMOS I.C.O (PAGO A PROVEEDORES). IMD	7.480,05				1.332.727,88
00100	01101	31093	INTERESES PRÉSTAMOS I.C.O (PAGO A PROVEEDORES). ICAS	19.467,45				7.480,05
00100	01101	31094	INTERESES PRÉSTAMOS I.C.O (PAGO A PROVEEDORES). TUSSAM	535.433,74				19.467,45
00100	01101	31095	INTERESES PRÉSTAMOS I.C.O (PAGO A PROVEEDORES). EIMVISESA	11.715,32				535.433,74
			Suma	21.352.431,44		18.334.456,94	18.334.456,94	3.017.974,50

1. LIQUIDACIÓN DEL PRESUPUESTO DE GASTOS

ESTADO DE LIQUIDACIÓN DEL PRESUPUESTO

APLICACIÓN PRESUP.	DESCRIPCIÓN	CRÉDITOS PRESUPUESTARIOS			GASTOS COMPROMET.	OBLIGACIONES RECONOCIDAS NETAS	PAGOS	OBLIGACIONES PENDIENTES DE PAGO A 31 DE DICIEMBRE	REMANENTES DE CRÉDITO
		INICIALES	MODIFICACIONES	DEFINITIVAS					
00100	01101 31096 INTERESES PRESTAMO LA CAIXA (SEVILLA GLOBAL)	523.569,33		523.569,33	415.975,19	415.975,19	415.975,19	107.594,14	
00100	01101 31097 INTERSES PRESTAMO BBVA (AMPLIACION PALACIO EXPOSICIONES)	110.971,35		110.971,35	30.827,18	30.827,18	30.827,18	80.144,17	
00100	01101 31099 INTERESES PRESTAMO I.C.O. "PLAN BARRIOS"	100.000,00		100.000,00	377.400,23	377.400,23	377.400,23	-277.400,23	
00100	01101 35900 OTROS GASTOS FINANCIEROS	60.000,00		60.000,00	23.993,19	23.993,19	23.993,19	36.006,81	
00100	01101 91101 AMORTIZACION PTMO. MINIST. IND. TURISMO Y COMERC. (SUBV.2008)	2.107.564,20		2.107.564,20				2.107.564,20	
00100	01101 91102 DEUDA PIE 2008	8.584.901,04		8.584.901,04				8.584.901,04	
00100	01101 91103 MINISTERIO DE HACIENDA (DEUDA PIE 2009)	1.558.256,10	56.742.101,55	58.300.357,65	58.411.044,33	58.411.044,33	58.411.044,33	-110.666,68	
00100	01101 91104 AMORTIZACION ANTICIPADA PRESTAMO PAGO PROVEEDORES-ICO.	1.357.900,29		1.357.900,29				1.357.900,29	
00100	01101 91105 AMORTIZACION PRESTAMOS I.C.O. (PAGO A PROVEEDORES), GMU	7.745,98		7.745,98				7.745,98	
00100	01101 91106 AMORTIZACION PRESTAMOS I.C.O. (PAGO A PROVEEDORES), IMD	17.961,19		17.961,19				17.961,19	
00100	01101 91107 AMORTIZACION PRESTAMOS I.C.O. (PAGO A PROVEEDORES), ICAS	540.792,40		540.792,40				540.792,40	
00100	01101 91108 AMORTIZACION PRESTAMOS I.C.O. (PAGO A PROVEEDORES), TUSSAM	12.131,84		12.131,84				12.131,84	
00100	01101 91109 AMORTIZACION PRESTAMOS I.C.O. (PAGO A PROVEEDORES), EMVISESA	1.126.666,68		1.126.666,68				1.126.666,68	
00100	01101 91125 AMORTIZACION PTMO. INSTITUTO DE CREDITO OFICIAL (INV. 06)	2.000.000,00		2.000.000,00				2.000.000,00	
00100	01101 91303 AMORTIZACION PTMO. EUROHYPO (INV.07)	14.531.119,80		14.531.119,80				14.531.119,80	
00100	01101 91304 AMORTIZACION PTMO. BBVA-DEXIA-BCL (REFINANCIACION)	659.673,68		659.673,68				659.673,68	
00100	01101 91305 AMORTIZACION PTMO. BBVA (INV. 2010)	608.929,56	4.444.209,86	5.053.139,42	5.328.133,46	5.328.133,46	5.328.133,46	-274.994,04	
00100	01101 91306 AMORTIZACION PTMO. DEXIA SABADELL (INV. 2010)	1.200.000,00		1.200.000,00				1.200.000,00	
00100	01101 91307 AMORTIZACION PTMO. SANTANDER (INV. 2010)	402.872,55		402.872,55				402.872,55	
00100	01101 91321 AMORTIZACION PRESTAMO LA CAIXA (SEVILLA GLOBAL)				300.451,68	300.451,68	300.451,68		
00100	01101 91322 AMORTIZACION PRESTAMO BBVA (AMPLIACION PALACIO EXPOSICIONES)								
00100	01101 91330 AMORTIZACION PRESTAMO SANTANDER (PPP)								
00100	01101 91331 AMORTIZACION PRESTAMO BBVA (PPP)								
00100	01101 91332 AMORTIZACION PRESTAMO CAJA RURAL (PPP)								
	Suma	56.863.487,43	61.186.311,41	118.049.798,84	102.739.742,36	102.739.742,36	102.739.742,36	15.310.056,48	

## ESTADO DE LIQUIDACIÓN DEL PRESUPUESTO

## I. LIQUIDACIÓN DEL PRESUPUESTO DE GASTOS

APLICACIÓN PRESUP.	DESCRIPCIÓN	CRÉDITOS PRESUPUESTARIOS		GASTOS COMPROMET.	OBLIGACIONES RECONOCIDAS NETAS	PAGOS	OBLIGACIONES PENDIENTES DE PAGO A 31 DE DICIEMBRE	REMANENTES DE CRÉDITO
		INICIALES	MODIFICACIONES DEFINITIVAS					
00100	01101 91333							
	AMORTIZACIÓN PRÉSTAMO CAIXABANK (PPP)							
00100	01101 91334							
	AMORTIZACIÓN PRÉSTAMO ARTE SACRO							
00100	01101 91351	416.582,32	416.582,32	416.582,32	416.582,32	416.582,32	416.582,32	7.541,94
	AMORTIZACIÓN PTO BSCH (INV 2002)							
00100	01101 91354	1.921.235,40	1.921.235,40	1.921.235,40	1.921.235,40	1.921.235,40	1.921.235,40	
	AMORTIZACIÓN PTMO. CAJA MADRID							
00100	01101 91355	885.033,38	885.033,38	877.491,44	877.491,44	877.491,44	877.491,44	
	AMORTIZACIÓN PTMO. CAJA MADRID							
00100	01101 91394	1.646.773,16	1.646.773,16	1.646.773,16	1.646.773,16	1.646.773,16	1.646.773,16	
	AMORTIZACIÓN PTMO. UNICAJA ( INV. 2003 )							
00100	01101 91395	1.191.070,34	1.191.070,34	1.183.241,45	1.183.241,45	1.183.241,45	1.183.241,45	7.828,89
	AMORTIZACIÓN PTMO. CAJA MADRID ( INV. 2003 )							
00100	01101 91396	780.609,04	780.609,04	780.609,04	780.609,04	780.609,04	780.609,04	
	AMORTIZACIÓN PTMO. DEXIA SABADELL (INV. 2009)							
00100	01101 91397	780.609,04	780.609,04	780.609,04	780.609,04	780.609,04	780.609,04	
	AMORTIZACIÓN PTMO. BBVA (INV. 2009)							
00100	01101 91398	1.500.000,00	1.500.000,00	1.500.000,00	1.500.000,00	1.500.000,00	1.500.000,00	
	AMORTIZACIÓN PTMO. BANESEO (INV. 2009)							
00200	91203 48800	276.687,96	276.687,96	276.687,96	276.687,96	276.687,96	276.687,96	
	OTRAS TRANSFERENCIAS							
00300	91203 48800	157.887,96	157.887,96	157.887,96	157.887,96	157.887,96	157.887,96	
	OTRAS TRANSFERENCIAS							
00400	91203 48800	39.087,96	39.087,96	39.087,96	39.087,96	39.087,96	39.087,96	
	OTRAS TRANSFERENCIAS							
10000	16501 22100	7.803.057,00	7.803.057,00	7.791.502,22	7.791.502,22	5.107.049,86	2.684.452,36	11.554,78
	SUMINISTRO DE ENERGÍA ELÉCTRICA							
10000	91200 49101	15.820,00	15.820,00					15.820,00
	CUOTA EUROCITIES							
10101	17101 21200	3.800,00	3.800,00					3.800,00
	CONSERVACIÓN EDIFICIOS Y OTRAS CONSTRUCCIONES							
10101	17101 21300	26.751,00	26.751,00	43.388,86	43.388,86	43.388,86	-16.637,86	
	CONSERVACIÓN MAQUINARIA, INSTALACIONES Y UTILAJES							
10101	17101 22199	91.796,46	91.796,46	177.389,80	177.389,80	102.218,03	75.091,50	-85.513,07
	OTROS SUMINISTROS. VIVEROS							
10101	17101 22400	60.000,00	60.000,00	100.334,46	100.334,46	72.054,68	28.279,78	-40.334,46
	PRIMAS DE SEGUROS							
10101	17101 22699	18.000,00	18.000,00					18.000,00
	OTROS GASTOS DIVERSOS							
10101	17101 22701	200.000,00	200.000,00					200.000,00
	SEGURIDAD							
10101	17101 22706	7.000,00	7.000,00	7.445,27	7.189,35	2.698,54	4.490,81	-189,35
	ESTUDIOS Y TRABAJOS TÉCNICOS							
10101	17101 22799	13.244.143,58	13.244.143,58	13.249.594,42	13.144.089,65	11.476.784,04	1.667.305,61	100.053,93
	OTROS TRABAJOS REALIZADOS POR OTRAS EMP. Y PROF.							
10101	17101 48101	3.000,00	3.000,00					3.000,00
	PREMIOS							
10101	17101 48801	85.000,00	85.000,00	85.000,00	85.000,00	42.500,00	42.500,00	
	CONVENIO MANTENIMIENTO PINO MONTANO							
10101	17101 6090004	4.802,41	4.802,41	4.802,41	4.802,41			4.802,41
	OTRAS INVERSIONES							
10101	17101 6090006	3.114,44	3.114,44	3.114,44	3.114,44			3.114,44
	OTRAS INVERSIONES							
10101	17101 6090009	4.651,50	4.651,50	4.651,50	4.651,50			4.651,50
	OTRAS INVERSIONES							
10101	17101 6090106	72,34	72,34	72,34	72,34			72,34
	PAVIMENTACIONES Y ACERADOS							
	<b>Suma</b>	<b>88.017.432,03</b>	<b>61.698.941,11</b>	<b>133.782.594,05</b>	<b>133.668.762,16</b>	<b>129.166.642,10</b>	<b>4.502.120,06</b>	<b>16.047.610,98</b>

## 1. LIQUIDACIÓN DEL PRESUPUESTO DE GASTOS

## ESTADO DE LIQUIDACIÓN DEL PRESUPUESTO

APLICACIÓN PRESUP.	DESCRIPCIÓN	CRÉDITOS PRESUPUESTARIOS			GASTOS COMPROMET.	OBLIGACIONES RECONOCIDAS NETAS	PAGOS	OBLIGACIONES PENDIENTES DE PAGO A 31 DE DICIEMBRE	REMANENTES DE CRÉDITO
		INICIALES	MODIFICACIONES	DEFINITIVAS					
10101	17101 60903 INVERSION NUEVA EN PARQUES Y JARDINES Y ZONAS AJARDINADAS								
10101	17101 60910 INVERSION NUEVA EN ELEMENTOS DE EXORNO	400.000,00	-121.997,95	278.002,05	96.163,91	94.939,06		183.062,99	
10101	17101 6120008 JUEGOS INFANTILES		12.516,93	12.516,93	12.516,93			12.516,93	
10101	17101 6120011 JUEGOS INFANTILES		707,02	707,02				707,02	
10101	17101 6130000 RESTAURACION OTROS JARDINES		79.349,65	79.349,65	0,75			79.349,65	
10101	17101 6190105 OTRAS INV. DE REPOSICION INFRAE.		903,54	903,54	903,54			903,54	
10101	17101 6190108 REPOSICION ARBOLADO		1.794,12	1.794,12	1.794,12			1.794,12	
10101	17101 61902 INVERSION DE REPOSICION DE JUEGOS INFANTILES Y DE MAYORES	50.000,00		50.000,00	121.736,84	121.736,84		-71.736,84	
10101	17101 6190206 OTRAS INV. DE REPOSICION DE INFRAE.		65.589,59	65.589,59	16.126,46			65.589,59	
10101	17101 61903 OTRAS INV. DE REPOSICION EN PARQUES Y ZONAS AJARDINADAS		322.008,94	322.008,94	121.997,94	121.997,94		200.011,00	
10101	17101 6190306 OTRAS INVERSIONES		1.843,23	1.843,23	99,16			1.843,23	
10101	17101 6190307 RESTAURACION OTROS JARDINES		75,07	75,07	75,07			75,07	
10101	17101 6190308 INVERSION DE REP. DE FUENTES Y OTROS ELEMENTOS DE EXORNO	50.000,00	17.355,51	17.355,51	17.355,51			17.355,51	
10101	17101 61910 MAQUINARIAS, INSTALACIONES Y UTILLAJES		5.230,95	5.230,95	184.121,95	179.189,49		-129.189,49	
10101	17101 6230000 MAQUINARIAS, INSTALACIONES Y UTILLAJES		3.795,47	3.795,47	4.991,40			5.230,95	
10101	17101 63300 INVERSION REPOSICION MAQUINARIA, INST. TECNICAS Y UTILLAJE	50.000,00		50.000,00	25.632,30	25.632,30		24.367,70	
10101	17101 6410100 ACTUALIZACION SOFTWARE (APLICACIONES)		106,63	106,63				106,63	
10101	17102 6130000 RESTAURACION PARQUE MARIA LUISA		116.396,58	116.396,58	1.287,21			116.396,58	
10101	17102 6130009 REPOSIC. DE PARQUES Y ZONAS AJARDINADAS		5.354,84	5.354,84				5.354,84	
10101	17202 22700 LIPASAM: SERVICIOS EXTRAORDINARIOS	1.000.000,00		1.000.000,00	1.000.000,00	1.000.000,00			
10103	16201 46302 TRANSF. CTES. MANCOMUNIDAD DE LOS ALCORES	373.125,87		373.125,87	373.125,87	373.125,87			
10103	16201 4630250 TRANSFERENCIA MANCOMUNIDAD DE LOS ALCORES, ATRASOS	203.512,47		203.512,47	203.512,47	203.512,47			
10103	17101 46700 TRANSFERENCIA CONSORCIO DE LA CORCHUELA	153.292,00		153.292,00	153.292,00	153.292,00			
10103	17101 4670050 TRANSFERENCIA A CONSORCIO DE LA CORCHUELA, ATRASOS	63.589,00		63.589,00	63.589,00	63.589,00			
10103	17101 7630206 TFRA MANCOMUNIDAD LOS ALCORES		636.061,93	636.061,93	636.061,93			636.061,93	
10103	17101 7630207 MANCOMUNIDAD DE LOS ALCORES		638.888,03	638.888,03	638.888,03			638.888,03	
	Suma	90.360.951,37	63.484.921,19	153.845.872,56	137.454.866,47	136.005.777,13	131.242.334,46	4.763.442,67	17.840.095,43

ESTADO DE LIQUIDACIÓN DEL PRESUPUESTO  
(2014)

## 1. LIQUIDACIÓN DEL PRESUPUESTO DE GASTOS

APLICACIÓN PRESUP.	DESCRIPCIÓN	CRÉDITOS PRESUPUESTARIOS		GASTOS COMPROMET.	OBLIGACIONES RECONOCIDAS NETAS	PAGOS	OBLIGACIONES PENDIENTES DE PAGO A 31 DE DICIEMBRE	REMANENTES DE CRÉDITO
		INICIALES	MODIFICACIONES					
10103	76700	15.200,00		15.200,00				15.200,00
10103	7670050	58.286,00		58.286,00		58.286,00		5.000,00
10103	22602	5.000,00		5.000,00				49.825,40
10103	22604	49.825,40		49.825,40				17.424,45
10103	22699	32.500,00	-8.000,00	24.500,00	7.075,55	7.075,55		101.720,73
10103	22799	104.080,00		104.080,00	2.359,27	2.359,27		
10103	62300	10.000,00		10.000,00	482,06	482,06	482,06	9.517,94
10104	6230005		10.700,60	10.700,60				10.700,60
10104	6230006		30.000,00	30.000,00				30.000,00
10105	42500	12.300,00		12.300,00	6.812,30	4.114,00	2.698,30	5.487,70
10105	42500	43.439,00	-311,58	43.127,42	25.178,02	2.178,00	23.000,02	17.949,40
10105	48101	3.844,00		3.844,00		300,00		3.844,00
10105	48201	300,00		300,00				
10105	48202	2.000,00		2.000,00		2.000,00		300,00
10105	62300	12.555,48	311,58	12.867,06	12.567,06		12.567,06	
10105	6230064		14.723,71	14.723,71				14.723,71
10200	41000	26.388.992,58	4.018.303,03	30.407.295,61	30.362.389,28	26.388.992,58	3.973.396,70	44.906,33
10200	71000	12.428.972,00	654.572,42	13.083.544,42	8.468.570,34		8.468.570,34	4.614.974,08
10200	71001		1.700.000,00	1.700.000,00	954.762,21		954.762,21	745.237,79
10200	71002		107.992,28	107.992,28				107.992,28
10200	71003		60.000,00	60.000,00	58.917,04		58.917,04	1.082,96
10200	71004		142.007,72	142.007,72	141.103,76		141.103,76	903,96
10200	71005		300.000,00	300.000,00	116.754,18		116.754,18	183.245,82
10200	71006		90.000,00	90.000,00	60.897,24		60.897,24	29.102,76
10200	15555		84.574,76	84.574,76				84.574,76
	<b>Suma</b>	<b>129.528.245,83</b>	<b>70.689.795,71</b>	<b>200.218.041,54</b>	<b>177.742.395,78</b>	<b>157.707.639,86</b>	<b>18.576.591,58</b>	<b>23.933.810,10</b>

1. LIQUIDACIÓN DEL PRESUPUESTO DE GASTOS

ESTADO DE LIQUIDACIÓN DEL PRESUPUESTO

APLICACIÓN PRESUP.	DESCRIPCIÓN	CRÉDITOS PRESUPUESTARIOS			GASTOS COMPROMET.	OBLIGACIONES RECONOCIDAS NETAS	PAGOS	OBLIGACIONES PENDIENTES DE PAGO A 31 DE DICIEMBRE	REMANENTES DE CRÉDITO
		INICIALES	MODIFICACIONES	DEFINITIVAS					
10300	15200 74400 TRANSF A EMVISESA RENOVACION BARRIO AMATE		200.000,00	200.000,00	200.000,00	200.000,00	200.000,00		
10300	15200 7440060 APORTACION A EMVISESA. RENOVACION BARRIO AMATE		3.167.461,00	3.167.461,00	3.167.461,00	3.167.461,00	3.167.461,00		
10400	16201 44905 TRANSFERENCIA LIPASAM: RECOGIDA RESIDUOS SOLIDOS	44.539.875,83		44.539.875,83	44.539.875,83	44.539.875,83	39.565.033,60	4.974.842,23	
10400	16201 7440000 TRANSFERENCIAS DE CAPITAL LIPASAM		1.308.469,40	1.308.469,40	42.575.090,57	42.575.090,57	39.550.000,00	3.025.090,57	1.308.469,40
10400	16301 44904 TRANSFERENCIA A LIPASAM: LIMPIEZA VIARIA	42.575.090,57		42.575.090,57	42.575.090,57	42.575.090,57	7.174,30		-7.174,30
20000	93100 22500 TRIBUTOS ESTATALES		-340.000,00		7.174,30	7.174,30			
20000	93100 22609 CONVENIOS MARCO DE COLABORACION REAL BETIS Y SEVILLA F.C.	340.000,00							
20000	93100 22699 OTROS GASTOS DIVERSOS	802.128,75	-734.910,48	67.218,27	57.636,68	57.636,68	57.636,68		9.581,59
20001	92000 22699 OTROS GASTOS DIVERSOS	3.200.000,00	-1.466.089,33	1.733.910,67	820.676,24	820.676,24	820.676,24		913.234,43
20100	92900 50000 FONDO DE CONTINGENCIA	3.554.805,53	-1.725.132,29	1.829.673,24					1.829.673,24
20100	93100 22699 OTROS GASTOS DIVERSOS	1.995,02		1.995,02	91,09	91,09	91,09		1.903,93
20100	93100 22799 OTROS TRABAJOS REALIZADOS POR OTRAS EMPRESAS Y PROFESIONALES	177.061,92	-87.837,00	89.224,92	21.719,50	21.719,50	21.719,50		67.505,42
20100	93100 6260100 EQUIPOS INFORMÁTICOS		1.863,78	1,863,78	1,858,50	1,858,50			1,863,78
20100	93100 6410000 APLICACIONES INFORMÁTICAS		3.100,95	3.100,95					3.100,95
20100	93100 7440300 EMVISESA, GASTOS DE AVAL PALACIO DE CONGRESOS		732.040,00	732.040,00					732.040,00
20101	93101 22699 OTROS GASTOS DIVERSOS	1.140,00		1,140,00	649,31	649,31	649,31		490,69
20103	93401 22603 PUBLICACION EN DIARIOS OFICIALES	85.500,00		85.500,00	43.087,78	43.087,78	43.087,78		42.412,22
20103	93401 22699 OTROS GASTOS DIVERSOS	2.375,00	24.080,94	26.455,94	24.919,60	24.919,60	24.919,60		1.536,34
20103	93401 22708 SERVICIOS DE RECAUDACION A FAVOR DE LA ENTIDAD	935.000,00		935.000,00	793.945,15	793.945,15	745.036,15	48.910,00	141.054,85
20103	93401 35200 INTERESES DE DEMORA	500.000,00	-200.000,00	300.000,00	299.098,52	299.098,52	296.937,80	2.160,72	901,48
20105	93202 22604 COSTAS JUDICIALES	2.000,00		2.000,00					2.000,00
20105	93202 22606 REUNIONES CONFERENCIAS Y CURSOS	1.504,80		1.504,80					1.504,80
20105	93202 22699 OTROS GASTOS DIVERSOS	3.893,80		3,893,80	803,50	803,50	803,50		3.090,30
20105	93202 22706 ESTUDIOS Y TRABAJOS TÉCNICOS	950,00		950,00					950,00
20106	13200 10100 RETRIBUCIONES BÁSICAS. PERSONAL DIRECTIVO	77.424,48		77.424,48	77.082,68	77.082,68	77.082,68		341,80
20106	13200 12000 SUELDOS DEL GRUPO A1. PERSONAL FUNCIONARIO	186.320,40		186.320,40	159.370,48	159.370,48	159.370,48		26.949,92
20106	13200 12001 SUELDOS DEL GRUPO A2. PERSONAL FUNCIONARIO	506.341,44		506.341,44	335.834,80	335.834,80	335.834,80		170.506,64
20106	13200 12003 SUELDOS DEL GRUPO C1. PERSONAL FUNCIONARIO	10.342.367,28		10.342.367,28	9.137.410,30	9.137.410,30	9.137.410,30		1.204.956,98
	Suma	237.443.121,65	71.572.842,68	309.015.964,33	280.063.290,17	278.603.267,33	248.786.491,73	29.816.775,60	30.412.697,00

## ESTADO DE LIQUIDACIÓN DEL PRESUPUESTO

## I. LIQUIDACIÓN DEL PRESUPUESTO DE GASTOS

APLICACIÓN PRESUP.	DESCRIPCIÓN	CRÉDITOS PRESUPUESTARIOS		GASTOS COMPROMET.	OBLIGACIONES RECONOCIDAS NETAS	PAGOS	OBLIGACIONES PENDIENTES DE PAGO A 31 DE DICIEMBRE	REMANENTES DE CRÉDITO
		INICIALES	MODIFICACIONES					
20106	13200 12004	79.101,00		57.108,56	57.108,56	57.108,56		21.992,44
	SUELDOS DEL GRUPO C2. PERSONAL FUNCIONARIO							
20106	13200 12005	26.328,56		17.569,33	17.569,33	17.569,33		8.757,23
	SUELDOS DEL GRUPO E. PERSONAL FUNCIONARIO							
20106	13200 12006	2.384.717,16		2.207.654,72	2.207.654,72	2.207.654,72		177.062,44
	TRIENIOS. PERSONAL FUNCIONARIO							
20106	13200 12009	2.876.553,80		2.617.052,73	2.617.052,73	2.617.052,73		259.501,07
	OTRAS RETRIBUCIONES BÁSICAS. PERSONAL FUNCIONARIO							
20106	13200 12100	5.555.452,08		4.853.506,85	4.853.506,85	4.853.506,85		701.945,23
	COMPLEMENTO DE DESTINO. PERSONAL FUNCIONARIO							
20106	13200 12101	20.763.110,33		18.413.973,91	18.413.973,91	18.413.973,91		2.349.136,42
	COMPLEMENTO ESPECÍFICO. PERSONAL FUNCIONARIO							
20106	13200 12103	5.979.418,65		7.785.941,32	7.785.941,32	7.785.941,32		-1.806.522,67
	OTROS COMPLEMENTOS. PERSONAL FUNCIONARIO							
20106	13200 13000	79.202,49		70.874,53	70.874,53	70.874,53		8.327,96
	RETRIBUCIONES BÁSICAS. LABORAL FIJO							
20106	13200 13002	157.659,45	1.218,65	167.854,17	167.854,17	167.854,17		-8.976,07
	OTRAS REMUNERACIONES. LABORAL FIJO							
20106	13200 15000	1.410.880,08		1.141.896,74	1.141.896,74	1.141.896,74		170.872,64
	PRODUCTIVIDAD							
20106	13300 10100	70.324,10	-98.110,70	60.221,14	60.221,14	60.221,14		10.102,96
	RETRIBUCIONES BÁSICAS. PERSONAL DIRECTIVO							
20106	13300 12000	106.468,80		78.964,36	78.964,36	78.964,36		27.504,44
	SUELDOS DEL GRUPO A1. PERSONAL FUNCIONARIO							
20106	13300 12001	126.585,36		89.313,02	89.313,02	89.313,02		37.272,34
	SUELDOS DEL GRUPO A2. PERSONAL FUNCIONARIO							
20106	13300 12003	34.560,96		17.280,48	17.280,48	17.280,48		17.280,48
	SUELDOS DEL GRUPO C1. PERSONAL FUNCIONARIO							
20106	13300 12004	129.438,00		111.959,91	111.959,91	111.959,91		17.478,09
	SUELDOS DEL GRUPO C2. PERSONAL FUNCIONARIO							
20106	13300 12006	67.650,36		56.443,66	56.443,66	56.443,66		11.206,70
	TRIENIOS. PERSONAL FUNCIONARIO							
20106	13300 12009	102.135,62		82.784,66	82.784,66	82.784,66		19.350,96
	OTRAS RETRIBUCIONES BÁSICAS. PERSONAL FUNCIONARIO							
20106	13300 12100	231.889,08		172.986,66	172.986,66	172.986,66		58.902,42
	COMPLEMENTO DE DESTINO. PERSONAL FUNCIONARIO							
20106	13300 12101	601.231,93		454.602,24	454.602,24	454.602,24		146.629,69
	COMPLEMENTO ESPECÍFICO. PERSONAL FUNCIONARIO							
20106	13300 12103	171.291,93		234.689,69	234.689,69	234.689,69		-63.397,76
	OTROS COMPLEMENTOS. PERSONAL FUNCIONARIO							
20106	13300 13000	115.688,10		107.657,39	107.657,39	107.657,39		8.030,71
	RETRIBUCIONES BÁSICAS. LABORAL FIJO							
20106	13300 13002	197.273,03		188.760,19	188.760,19	188.760,19		8.512,84
	OTRAS REMUNERACIONES. LABORAL FIJO							
20106	13300 15000	57.169,80	-3.875,10	40.927,53	40.927,53	40.927,53		12.367,17
	PRODUCTIVIDAD							
20106	13400 12000	39.925,80		39.888,83	39.888,83	39.888,83		36,97
	SUELDOS DEL GRUPO A1. PERSONAL FUNCIONARIO							
	<b>Suma</b>	<b>278.728.075,12</b>	<b>71.472.075,53</b>	<b>319.076.094,23</b>	<b>317.616.071,39</b>	<b>287.799.295,79</b>	<b>29.816.775,60</b>	<b>92.584.079,26</b>

I. LIQUIDACIÓN DEL PRESUPUESTO DE GASTOS

ESTADO DE LIQUIDACIÓN DEL PRESUPUESTO

APLICACIÓN PRESUP.	DESCRIPCIÓN	CRÉDITOS PRESUPUESTARIOS			GASTOS COMPROMET.	OBLIGACIONES RECONOCIDAS NETAS	PAGOS	OBLIGACIONES PENDIENTES DE PAGO A 31 DE DICIEMBRE	REMANENTES DE CRÉDITO		
		INICIALES	MODIFICACIONES	DEFINITIVAS							
20106	13400	12003	SUELDOS DEL GRUPO C1. PERSONAL FUNCIONARIO	17.290,48	17.280,48	10.080,28	10.080,28	10.080,28	7.200,20		
20106	13400	12004	SUELDOS DEL GRUPO C2. PERSONAL FUNCIONARIO	93.483,00	93.483,00	84.254,56	84.254,56	84.254,56	9.228,44		
20106	13400	12006	TRIENIOS. PERSONAL FUNCIONARIO	27.417,36	27.417,36	22.695,42	22.695,42	22.695,42	4.721,94		
20106	13400	12009	OTRAS RETRIBUCIONES BÁSICAS. PERSONAL FUNCIONARIO	40.676,68	40.676,68	36.411,80	36.411,80	36.411,80	4.264,88		
20106	13400	12100	COMPLEMENTO DE DESTINO. PERSONAL FUNCIONARIO	91.672,08	91.672,08	81.503,33	81.503,33	81.503,33	10.168,75		
20106	13400	12101	COMPLEMENTO ESPECÍFICO. PERSONAL FUNCIONARIO	244.127,17	244.127,17	218.061,35	218.061,35	218.061,35	26.065,82		
20106	13400	12103	OTROS COMPLEMENTOS. PERSONAL FUNCIONARIO	64.010,87	64.010,87	82.117,77	82.117,77	82.117,77	-18.106,90		
20106	13400	15000	PRODUCTIVIDAD	19.965,96	18.403,72	16.217,11	16.217,11	16.217,11	2.188,61		
20106	13500	12000	SUELDOS DEL GRUPO A1. PERSONAL FUNCIONARIO	66.543,00	66.543,00	26.617,20	26.617,20	26.617,20	39.925,80		
20106	13500	12001	SUELDOS DEL GRUPO A2. PERSONAL FUNCIONARIO	264.678,48	264.678,48	190.581,30	190.581,30	190.581,30	74.097,18		
20106	13500	12003	SUELDOS DEL GRUPO C1. PERSONAL FUNCIONARIO	4.484.284,56	4.484.284,56	3.959.773,94	3.959.773,94	3.959.773,94	524.510,62		
20106	13500	12004	SUELDOS DEL GRUPO C2. PERSONAL FUNCIONARIO	86.292,00	86.292,00	41.823,98	41.823,98	41.823,98	44.468,02		
20106	13500	12006	TRIENIOS. PERSONAL FUNCIONARIO	1.007.536,56	1.007.536,56	946.806,98	946.806,98	946.806,98	60.729,58		
20106	13500	12009	OTRAS RETRIBUCIONES BÁSICAS. PERSONAL FUNCIONARIO	1.275.743,10	1.275.743,10	1.126.821,95	1.126.821,95	1.126.821,95	148.921,15		
20106	13500	12100	COMPLEMENTO DE DESTINO. PERSONAL FUNCIONARIO	2.520.303,48	2.520.303,48	2.153.947,07	2.153.947,07	2.153.947,07	366.356,41		
20106	13500	12101	COMPLEMENTO ESPECÍFICO. PERSONAL FUNCIONARIO	9.688.237,89	9.688.237,89	8.789.305,64	8.789.305,64	8.789.305,64	898.932,25		
20106	13500	12103	OTROS COMPLEMENTOS. PERSONAL FUNCIONARIO	2.675.425,53	2.675.425,53	3.510.766,40	3.510.766,40	3.510.766,40	-835.340,87		
20106	13500	13000	RETRIBUCIONES BÁSICAS. LABORAL FIJO	57.667,90	57.667,90	41.698,17	41.698,17	41.698,17	15.969,73		
20106	13500	13002	OTRAS REMUNERACIONES. LABORAL PRODUCTIVIDAD	98.315,13	98.315,13	94.727,38	94.727,38	94.727,38	3.587,75		
20106	13500	15000	SUELDOS DEL GRUPO A1. PERSONAL FUNCIONARIO	593.130,60	550.960,11	469.377,91	469.377,91	469.377,91	81.582,20		
20106	16400	12000	SUELDOS DEL GRUPO C1. PERSONAL FUNCIONARIO	39.925,80	39.925,80	39.925,80	39.925,80	39.925,80	0		
20106	16400	12003	SUELDOS DEL GRUPO C1. PERSONAL FUNCIONARIO	34.560,96	34.560,96	25.488,71	25.488,71	25.488,71	9.072,25		
20106	16400	12004	SUELDOS DEL GRUPO C2. PERSONAL FUNCIONARIO	64.719,00	64.719,00	56.165,71	56.165,71	56.165,71	8.553,29		
20106	16400	12006	TRIENIOS. PERSONAL FUNCIONARIO	22.916,52	22.916,52	20.339,41	20.339,41	20.339,41	2.577,11		
			Suma	302.344.342,61	71.428.342,80	373.772.685,41	341.155.473,62	339.696.450,78	309.878.675,18	28.816.775,60	34.077.234,63



## ESTADO DE LIQUIDACIÓN DEL PRESUPUESTO (2014)

## I. LIQUIDACIÓN DEL PRESUPUESTO DE GASTOS

APLICACIÓN PRESUP.	DESCRIPCIÓN	CRÉDITOS PRESUPUESTARIOS		GASTOS COMPROMET.	OBLIGACIONES RECONOCIDAS NETAS	PAGOS	OBLIGACIONES PENDIENTES DE PAGO A 31 DE DICIEMBRE	REMANENTES DE CRÉDITO
		INICIALES	MODIFICACIONES					
20106	12009							
	OTRAS RETRIBUCIONES BÁSICAS. PERSONAL FUNCIONARIO	37.353,38		37.353,38	33.870,22	33.870,22		3.483,16
20106	12100							
	COMPLEMENTO DE DESTINO. PERSONAL FUNCIONARIO	87.083,04		87.083,04	77.336,37	77.336,37		9.746,67
20106	12101							
	COMPLEMENTO ESPECÍFICO. PERSONAL FUNCIONARIO	246.692,43		246.692,43	218.411,01	218.411,01		28.281,42
20106	12103							
	OTROS COMPLEMENTOS. PERSONAL FUNCIONARIO	58.690,32		58.690,32	78.339,98	78.339,98		-19.649,66
20106	13000							
	RETRIBUCIONES BÁSICAS. LABORAL FIJO	997.563,12		997.563,12	690.893,87	690.893,87		306.669,25
20106	13002							
	OTRAS REMUNERACIONES. LABORAL FIJO	1.715.373,62		1.715.373,62	1.601.975,33	1.601.975,33		113.398,29
20106	15000							
	PRODUCTIVIDAD	134.418,36	-7.390,62	127.027,74	79.351,90	79.351,90		47.675,84
20106	10100							
	RETRIBUCIONES BÁSICAS. PERSONAL DIRECTIVO	54.523,42	-5.642,08	48.881,34	50.901,20	50.901,20		-2.019,86
20106	12000							
	SUELDOS DEL GRUPO A1. PERSONAL FUNCIONARIO	212.937,60		212.937,60	168.021,08	168.021,08		44.916,52
20106	12001							
	SUELDOS DEL GRUPO A2. PERSONAL FUNCIONARIO	92.062,08		92.062,08	66.297,49	66.297,49		25.764,59
20106	12003							
	SUELDOS DEL GRUPO C1. PERSONAL FUNCIONARIO	69.121,92		69.121,92	37.753,05	37.753,05		31.368,87
20106	12004							
	SUELDOS DEL GRUPO C2. PERSONAL FUNCIONARIO	143.820,00	-4.001,82	139.818,18	131.435,51	131.435,51		8.382,67
20106	12006							
	TRIENIOS. PERSONAL FUNCIONARIO	82.325,88		82.325,88	69.649,40	69.649,40		12.676,48
20106	12009							
	OTRAS RETRIBUCIONES BÁSICAS. PERSONAL FUNCIONARIO	124.269,56	-1.031,41	123.238,15	99.653,95	99.653,95		23.584,20
20106	12100							
	COMPLEMENTO DE DESTINO. PERSONAL FUNCIONARIO	276.566,40	-2.186,66	274.379,74	216.542,08	216.542,08		57.837,66
20106	12101							
	COMPLEMENTO ESPECÍFICO. PERSONAL FUNCIONARIO	712.521,70	-5.623,22	706.898,48	562.674,66	562.674,66		144.223,82
20106	12103							
	OTROS COMPLEMENTOS. PERSONAL FUNCIONARIO	195.693,66	-1.215,72	194.478,14	231.574,31	231.574,31		-37.096,17
20106	13000							
	RETRIBUCIONES BÁSICAS. LABORAL FIJO	307.843,04		307.843,04	288.609,45	288.609,45		19.233,59
20106	13002							
	OTRAS REMUNERACIONES. LABORAL FIJO	512.642,26		512.642,26	486.434,09	486.434,09		26.208,17
20106	15000							
	PRODUCTIVIDAD	79.615,80	-6.003,65	73.612,15	59.428,98	59.428,98		14.183,17
20106	12000							
	SUELDOS DEL GRUPO A1. PERSONAL FUNCIONARIO	93.160,20		93.160,20	64.223,26	64.223,26		28.936,94
20106	12001							
	SUELDOS DEL GRUPO A2. PERSONAL FUNCIONARIO	138.093,12		138.093,12	137.613,63	137.613,63		479,49
20106	12003							
	SUELDOS DEL GRUPO C1. PERSONAL FUNCIONARIO	43.201,20		43.201,20	33.888,94	33.888,94		9.312,26
20106	12004							
	SUELDOS DEL GRUPO C2. PERSONAL FUNCIONARIO	93.483,00		93.483,00	84.793,88	84.793,88		8.689,12
	<b>Suma</b>	<b>308.815.044,54</b>	<b>71.395.247,62</b>	<b>380.211.292,16</b>	<b>345.691.277,04</b>	<b>345.691.277,04</b>	<b>29.816.775,60</b>	<b>34.980.037,96</b>

I. LIQUIDACIÓN DEL PRESUPUESTO DE GASTOS

ESTADO DE LIQUIDACIÓN DEL PRESUPUESTO

APLICACIÓN PRESUP.	DESCRIPCIÓN	CRÉDITOS PRESUPUESTARIOS				GASTOS COMPROMET.	OBLIGACIONES RECONOCIDAS NETAS	PAGOS	OBLIGACIONES PENDIENTES DE PAGO A 31 DE DICIEMBRE	REMANENTES DE CRÉDITO
		INICIALES	MODIFICACIONES	DEFINITIVAS						
20106	17100	12006	69.915,96		63.839,00	63.839,00	63.839,00		6.076,96	
20106	17100	12009	89.457,26		81.674,95	81.674,95	81.674,95		7.782,31	
20106	17100	12100	205.871,40		178.737,67	178.737,67	178.737,67		27.133,73	
20106	17100	12101	525.813,86		458.027,35	458.027,35	458.027,35		67.786,51	
20106	17100	12103	145.026,06		189.223,21	189.223,21	189.223,21		-44.197,15	
20106	17100	13000	2.966.295,86		1.739.901,96	1.739.901,96	1.739.901,96		1.226.393,90	
20106	17100	13002	3.679.173,22		3.277.192,73	3.277.192,73	3.277.192,73		401.980,49	
20106	17100	15000	304.322,28	-18.618,44	196.874,44	196.874,44	196.874,44		88.829,40	
20106	22102	12000	159.703,20		134.232,05	134.232,05	134.232,05		25.471,15	
20106	22102	12001	115.077,60		90.911,30	90.911,30	90.911,30		24.166,30	
20106	22102	12003	8.640,24		2.880,08	2.880,08	2.880,08		5.760,16	
20106	22102	12004	21.573,00		21.573,00	21.573,00	21.573,00			
20106	22102	12006	85.576,08		75.663,39	75.663,39	75.663,39		9.912,69	
20106	22102	12009	72.431,90		60.410,45	60.410,45	60.410,45		12.021,45	
20106	22102	12100	156.110,52		129.140,52	129.140,52	129.140,52		26.970,00	
20106	22102	12101	380.921,43		318.910,22	318.910,22	318.910,22		62.011,21	
20106	22102	12103	167.788,66		191.203,50	191.203,50	191.203,50		-23.414,84	
20106	22102	13000	18.033,60	3.089,45	22.321,34	22.321,34	22.321,34		-1.198,29	
20106	22102	13002	50.033,14		48.834,85	48.834,85	48.834,85		1.198,29	
20106	22102	15000	31.747,08	-2.354,98	24.301,75	24.301,75	24.301,75		5.090,35	
20106	23000	10100	150.301,92		139.937,52	139.937,52	139.937,52		10.364,40	
20106	23000	12000	771.898,80		401.224,72	401.224,72	401.224,72		370.674,08	
20106	23000	12001	1.242.838,08		1.439.967,51	1.439.967,51	1.439.967,51		-197.129,43	
20106	23000	12003	34.560,96		13.656,38	13.656,38	13.656,38		20.904,58	
		Suma	320.269.156,65	71.377.363,65	391.646.520,30	356.991.916,93	354.531.894,09	324.715.118,49	29.816.775,60	37.114.626,21

(2014)

## ESTADO DE LIQUIDACIÓN DEL PRESUPUESTO

## I. LIQUIDACIÓN DEL PRESUPUESTO DE GASTOS

APLICACIÓN PRESUP.	DESCRIPCIÓN	CRÉDITOS PRESUPUESTARIOS		GASTOS COMPROMET.	OBLIGACIONES RECONOCIDAS NETAS	PAGOS	OBLIGACIONES PENDIENTES DE PAGO A 31 DE DICIEMBRE	REMANENTES DE CRÉDITO	
		INICIALES	MODIFICACIONES DEFINITIVAS						
20106	23000	12004	SUELDOS DEL GRUPO C2. PERSONAL FUNCIONARIO	244.484,00	31.946,43	276.440,43	225.921,30	225.921,30	50.519,13
20106	23000	12006	TRIENIOS. PERSONAL FUNCIONARIO	444.691,80	614,93	445.306,73	407.525,42	407.525,42	37.781,31
20106	23000	12009	OTRAS RETRIBUCIONES BÁSICAS. PERSONAL FUNCIONARIO	504.623,66	4.166,99	508.790,65	492.268,15	492.268,15	16.522,50
20106	23000	12100	COMPLEMENTO DE DESTINO. PERSONAL FUNCIONARIO	1.140.936,24	17.305,84	1.158.242,08	1.038.274,86	1.038.274,86	119.967,22
20106	23000	12101	COMPLEMENTO ESPECÍFICO. PERSONAL FUNCIONARIO	2.892.522,56	36.248,21	2.928.770,77	2.682.385,18	2.682.385,18	246.385,59
20106	23000	12103	OTROS COMPLEMENTOS. PERSONAL FUNCIONARIO	838.965,64	9.226,84	848.192,48	1.120.622,50	1.120.622,50	-272.430,02
20106	23000	13000	RETRIBUCIONES BÁSICAS. LABORAL FIJO	478.045,12		478.045,12	345.937,28	345.937,28	132.107,84
20106	23000	13002	OTRAS REMUNERACIONES. LABORAL FIJO	763.531,00		763.531,00	676.252,73	676.252,73	87.278,27
20106	23000	15000	PRODUCTIVIDAD	275.497,56	-16.214,12	259.283,44	224.012,04	224.012,04	35.271,40
20106	23001	12000	SUELDOS DEL GRUPO A1. PERSONAL FUNCIONARIO	106.468,80		106.468,80	88.760,98	88.760,98	17.707,82
20106	23001	12001	SUELDOS DEL GRUPO A2. PERSONAL FUNCIONARIO	69.046,56		69.046,56	69.973,58	69.973,58	-927,02
20106	23001	12004	SUELDOS DEL GRUPO C2. PERSONAL FUNCIONARIO	35.955,00		35.955,00	30.082,35	30.082,35	5.872,65
20106	23001	12006	TRIENIOS. PERSONAL FUNCIONARIO	45.020,64		45.020,64	39.578,54	39.578,54	5.442,10
20106	23001	12009	OTRAS RETRIBUCIONES BÁSICAS. PERSONAL FUNCIONARIO	46.722,98		46.722,98	46.891,96	46.891,96	-168,98
20106	23001	12100	COMPLEMENTO DE DESTINO. PERSONAL FUNCIONARIO	107.021,64		107.021,64	95.915,22	95.915,22	11.106,42
20106	23001	12101	COMPLEMENTO ESPECÍFICO. PERSONAL FUNCIONARIO	260.030,10		260.030,10	237.478,92	237.478,92	22.551,18
20106	23001	12103	OTROS COMPLEMENTOS. PERSONAL FUNCIONARIO	87.394,46		87.394,46	119.327,61	119.327,61	-31.933,15
20106	23001	13000	RETRIBUCIONES BÁSICAS. LABORAL FIJO	8.521,32	1.300,67	9.821,99	10.403,39	10.403,39	-581,40
20106	23001	13002	OTRAS REMUNERACIONES. LABORAL FIJO	20.656,86		20.656,86	20.075,46	20.075,46	581,40
20106	23001	15000	PRODUCTIVIDAD	22.394,64	-1.647,91	20.746,73	18.455,32	18.455,32	2.291,41
20106	24100	10100	RETRIBUCIONES BÁSICAS. PERSONAL DIRECTIVO	70.324,10		70.324,10	60.221,14	60.221,14	10.102,96
20106	24100	12000	SUELDOS DEL GRUPO A1. PERSONAL FUNCIONARIO	159.703,20		159.703,20	142.032,34	142.032,34	17.670,86
20106	24100	12001	SUELDOS DEL GRUPO A2. PERSONAL FUNCIONARIO	126.585,36		126.585,36	115.032,85	115.032,85	11.552,51
20106	24100	12003	SUELDOS DEL GRUPO C1. PERSONAL FUNCIONARIO	17.280,48		17.280,48	17.280,48	17.280,48	
			Suma	329.035.590,37	71.460.311,53	400.495.901,90	364.316.626,53	362.866.603,69	37.639.298,21
							333.039.828,09	29.816.775,60	

## 1. LIQUIDACIÓN DEL PRESUPUESTO DE GASTOS

## ESTADO DE LIQUIDACIÓN DEL PRESUPUESTO

APLICACIÓN PRESUP.	DESCRIPCIÓN	CRÉDITOS PRESUPUESTARIOS			GASTOS COMPROMET.	OBLIGACIONES RECONOCIDAS NETAS	PAGOS	OBLIGACIONES PENDIENTES DE PAGO A 31 DE DICIEMBRE	REMANENTES DE CRÉDITO		
		INICIALES	MODIFICACIONES	DEFINITIVAS							
20106	24100	12004	SUELDOS DEL GRUPO C2. PERSONAL FUNCIONARIO	129.438,00	-4.001,82	125.436,18	93.147,44	93.147,44	32.288,74		
20106	24100	12006	TRIENIOS. PERSONAL FUNCIONARIO	74.301,48		74.301,48	70.416,88	70.416,88	3.884,60		
20106	24100	12009	OTRAS RETRIBUCIONES BÁSICAS. PERSONAL FUNCIONARIO	104.746,22	-1.031,41	103.714,81	91.932,47	91.932,47	11.782,34		
20106	24100	12100	COMPLEMENTO DE DESTINO. PERSONAL FUNCIONARIO	239.181,48	-2.186,66	236.994,82	204.701,38	204.701,38	32.293,44		
20106	24100	12101	COMPLEMENTO ESPECÍFICO. PERSONAL FUNCIONARIO	601.041,91	-5.623,22	595.418,69	517.932,65	517.932,65	77.486,04		
20106	24100	12103	OTROS COMPLEMENTOS. PERSONAL FUNCIONARIO	184.696,96	-1.215,72	183.481,24	230.517,17	230.517,17	-47.035,93		
20106	24100	13000	RETRIBUCIONES BÁSICAS. LABORAL FIJO	22.329,48	175,76	22.505,24	25.233,66	25.233,66	-2.728,42		
20106	24100	13002	OTRAS REMUNERACIONES. LABORAL FIJO	44.221,37		44.221,37	41.492,95	41.492,95	2.728,42		
20106	24100	15000	PRODUCTIVIDAD	50.652,60	-4.241,14	46.411,46	39.045,73	39.045,73	7.365,73		
20106	31300	10100	RETRIBUCIONES BÁSICAS. PERSONAL DIRECTIVO	79.380,72		79.380,72	79.588,43	79.588,43	-207,71		
20106	31300	12000	SUELDOS DEL GRUPO A1. PERSONAL FUNCIONARIO	638.812,80		638.812,80	413.786,57	413.786,57	225.026,23		
20106	31300	12001	SUELDOS DEL GRUPO A2. PERSONAL FUNCIONARIO	609.911,28		609.911,28	570.401,28	570.401,28	39.510,00		
20106	31300	12003	SUELDOS DEL GRUPO C1. PERSONAL FUNCIONARIO	164.164,56		164.164,56	100.010,77	100.010,77	64.153,79		
20106	31300	12004	SUELDOS DEL GRUPO C2. PERSONAL FUNCIONARIO	208.539,00	-4.001,82	204.537,18	165.098,40	165.098,40	39.438,78		
20106	31300	12006	TRENIOS. PERSONAL FUNCIONARIO	359.339,52		359.339,52	325.507,90	325.507,90	33.831,62		
20106	31300	12009	OTRAS RETRIBUCIONES BÁSICAS. PERSONAL FUNCIONARIO	386.244,04	-1.031,41	385.212,63	316.219,95	316.219,95	68.992,68		
20106	31300	12100	COMPLEMENTO DE DESTINO. PERSONAL FUNCIONARIO	825.566,64	-2.186,66	823.379,98	641.463,30	641.463,30	181.916,68		
20106	31300	12101	COMPLEMENTO ESPECÍFICO. PERSONAL FUNCIONARIO	2.059.567,81	-5.623,22	2.053.944,59	1.639.964,43	1.639.964,43	413.980,16		
20106	31300	12103	OTROS COMPLEMENTOS. PERSONAL FUNCIONARIO	784.762,29	-1.215,72	783.546,57	924.157,65	924.157,65	-140.611,08		
20106	31300	13000	RETRIBUCIONES BÁSICAS. LABORAL FIJO	973.124,32		973.124,32	806.099,63	806.099,63	167.024,69		
20106	31300	13002	OTRAS REMUNERACIONES. LABORAL FIJO	1.832.489,33		1.832.489,33	1.681.298,99	1.681.298,99	151.190,34		
20106	31300	15000	PRODUCTIVIDAD	280.019,96	-17.851,99	242.167,97	188.135,08	188.135,08	54.032,89		
20106	31301	12000	SUELDOS DEL GRUPO A1. PERSONAL FUNCIONARIO	53.234,40		53.234,40	39.925,80	39.925,80	13.308,60		
20106	31301	12001	SUELDOS DEL GRUPO A2. PERSONAL FUNCIONARIO	11.507,76		11.507,76	21.545,09	21.545,09	-10.037,33		
			Suma	339.732.864,30	71.410.276,50	411.143.140,80	373.544.250,13	372.084.227,29	342.267.451,69	29.816.775,60	39.058.913,51

## ESTADO DE LIQUIDACIÓN DEL PRESUPUESTO

## I. LIQUIDACIÓN DEL PRESUPUESTO DE GASTOS

APLICACIÓN PRESUP.	DESCRIPCIÓN	CRÉDITOS PRESUPUESTARIOS			GASTOS COMPROMET.	OBLIGACIONES RECONOCIDAS NETAS	PAGOS	OBLIGACIONES PENDIENTES DE PAGO A 31 DE DICIEMBRE	REMANENTES DE CRÉDITO
		INICIALES	MODIFICACIONES	DEFINITIVAS					
20106 31301 12003	SUELDOS DEL GRUPO C1. PERSONAL FUNCIONARIO	8.640,24		8.640,24				8.640,24	
20106 31301 12004	SUELDOS DEL GRUPO C2. PERSONAL FUNCIONARIO	57.528,00		57.528,00	46.182,21	46.182,21	46.182,21	11.345,79	
20106 31301 12006	TRIENIOS. PERSONAL FUNCIONARIO	34.651,68		34.651,68	31.776,25	31.776,25	31.776,25	2.875,43	
20106 31301 12009	OTRAS RETRIBUCIONES BÁSICAS. PERSONAL FUNCIONARIO	34.443,78		34.443,78	30.336,61	30.336,61	30.336,61	4.107,17	
20106 31301 12100	COMPLEMENTO DE DESTINO. PERSONAL FUNCIONARIO	75.319,80		75.319,80	61.576,55	61.576,55	61.576,55	13.743,25	
20106 31301 12101	COMPLEMENTO ESPECÍFICO. PERSONAL FUNCIONARIO	186.243,97		186.243,97	155.808,37	155.808,37	155.808,37	30.435,60	
20106 31301 12103	OTROS COMPLEMENTOS. PERSONAL FUNCIONARIO	66.682,92		66.682,92	82.014,21	82.014,21	82.014,21	-15.331,29	
20106 31301 13000	RETRIBUCIONES BÁSICAS. LABORAL FIJO	79.370,47		79.370,47	7.066,58	7.066,58	7.066,58	72.303,89	
20106 31301 13002	OTRAS REMUNERACIONES. LABORAL FIJO	24.784,78		24.784,78	15.060,46	15.060,46	15.060,46	9.724,32	
20106 31301 15000	PRODUCTIVIDAD	19.812,96		19.812,96	12.217,89	12.217,89	12.217,89	6.526,16	
20106 32000 12000	SUELDOS DEL GRUPO A1. PERSONAL FUNCIONARIO	13.308,60	-1.068,91	13.308,60	13.308,60	13.308,60	13.308,60		
20106 32000 12001	SUELDOS DEL GRUPO A2. PERSONAL FUNCIONARIO	138.093,12		138.093,12	126.585,36	126.585,36	126.585,36	11.507,76	
20106 32000 12003	SUELDOS DEL GRUPO C1. PERSONAL FUNCIONARIO	8.640,24		8.640,24	8.640,24	8.640,24	8.640,24		
20106 32000 12004	SUELDOS DEL GRUPO C2. PERSONAL FUNCIONARIO	35.955,00		35.955,00	21.033,68	21.033,68	21.033,68	14.921,32	
20106 32000 12006	TRIENIOS. PERSONAL FUNCIONARIO	58.839,72		58.839,72	58.235,23	58.235,23	58.235,23	604,49	
20106 32000 12009	OTRAS RETRIBUCIONES BÁSICAS. PERSONAL FUNCIONARIO	50.414,64		50.414,64	43.885,17	43.885,17	43.885,17	6.529,47	
20106 32000 12100	COMPLEMENTO DE DESTINO. PERSONAL FUNCIONARIO	102.843,60		102.843,60	89.362,31	89.362,31	89.362,31	13.481,29	
20106 32000 12101	COMPLEMENTO ESPECÍFICO. PERSONAL FUNCIONARIO	258.912,34		258.912,34	227.079,55	227.079,55	227.079,55	31.832,79	
20106 32000 12103	OTROS COMPLEMENTOS. PERSONAL FUNCIONARIO	110.916,04		110.916,04	131.348,66	131.348,66	131.348,66	-20.432,62	
20106 32000 15000	PRODUCTIVIDAD	20.739,48		20.739,48	16.112,50	16.112,50	16.112,50	3.155,28	
20106 33000 10100	RETRIBUCIONES BÁSICAS. PERSONAL DIRECTIVO	80.574,92		80.574,92	80.520,36	80.520,36	80.520,36	54,56	
20106 33000 12000	SUELDOS DEL GRUPO A1. PERSONAL FUNCIONARIO	186.320,40		186.320,40	157.596,01	157.596,01	157.596,01	28.724,39	
20106 33000 12001	SUELDOS DEL GRUPO A2. PERSONAL FUNCIONARIO	322.217,28		322.217,28	301.087,76	301.087,76	301.087,76	21.129,52	
20106 33000 12003	SUELDOS DEL GRUPO C1. PERSONAL FUNCIONARIO	250.566,96		250.566,96	215.093,97	215.093,97	215.093,97	35.472,99	
	<b>Suma</b>	<b>341.958.665,24</b>	<b>71.407.735,89</b>	<b>413.366.421,13</b>	<b>375.476.178,66</b>	<b>374.016.155,82</b>	<b>344.199.380,22</b>	<b>39.350.265,31</b>	

I. LIQUIDACIÓN DEL PRESUPUESTO DE GASTOS

ESTADO DE LIQUIDACIÓN DEL PRESUPUESTO

APLICACIÓN PRESUP.	DESCRIPCIÓN	CRÉDITOS PRESUPUESTARIOS			GASTOS COMPROMET.	OBLIGACIONES RECONOCIDAS NETAS	PAGOS	OBLIGACIONES PENDIENTES DE PAGO A 31 DE DICIEMBRE	REMANENTES DE CRÉDITO		
		INICIALES	MODIFICACIONES	DEFINITIVAS							
20106	33000	12004	SUELDOS DEL GRUPO C2. PERSONAL FUNCIONARIO	172.584,00	154.696,27	154.696,27	17.977,73				
20106	33000	12006	TRIENIOS. PERSONAL FUNCIONARIO	191.090,28	180.660,11	180.660,11	10.430,17				
20106	33000	12009	OTRAS RETRIBUCIONES BÁSICAS. PERSONAL FUNCIONARIO	227.014,64	216.045,36	216.045,36	10.969,28				
20106	33000	12100	COMPLEMENTO DE DESTINO. PERSONAL FUNCIONARIO	505.933,80	454.150,95	454.150,95	51.782,85				
20106	33000	12101	COMPLEMENTO ESPECIFICO. PERSONAL FUNCIONARIO	1.305.599,57	1.174.979,26	1.174.979,26	130.620,31				
20106	33000	12103	OTROS COMPLEMENTOS. PERSONAL FUNCIONARIO	371.908,90	495.045,59	495.045,59	-123.136,69				
20106	33000	13000	RETRIBUCIONES BÁSICAS. LABORAL FIJO	653.410,82	626.676,57	626.676,57	26.734,25				
20106	33000	13002	OTRAS REMUNERACIONES. LABORAL FIJO	1.426.306,64	1.435.415,88	1.435.415,88	-8.109,24				
20106	33000	15000	PRODUCTIVIDAD	311.332,80	165.112,96	165.112,96	133.226,07				
20106	33600	12000	SUELDOS DEL GRUPO A1. PERSONAL FUNCIONARIO	13.308,60	13.308,60	13.308,60					
20106	33600	12004	SUELDOS DEL GRUPO C2. PERSONAL FUNCIONARIO	14.382,00	14.382,00	14.382,00					
20106	33600	12006	TRIENIOS. PERSONAL FUNCIONARIO	8.637,00	8.458,00	8.458,00	179,00				
20106	33600	12009	OTRAS RETRIBUCIONES BÁSICAS. PERSONAL FUNCIONARIO	7.547,52	7.529,79	7.529,79	17,73				
20106	33600	12100	COMPLEMENTO DE DESTINO. PERSONAL FUNCIONARIO	16.370,28	16.370,28	16.370,28					
20106	33600	12101	COMPLEMENTO ESPECIFICO. PERSONAL FUNCIONARIO	42.539,15	42.539,00	42.539,00	0,15				
20106	33600	12103	OTROS COMPLEMENTOS. PERSONAL FUNCIONARIO	15.656,75	20.479,15	20.479,15	-196,86				
20106	33600	15000	PRODUCTIVIDAD	3.419,64	3.134,67	3.134,67	33,294,50				
20106	33701	12000	SUELDOS DEL GRUPO A1. PERSONAL FUNCIONARIO	79.851,60	46.617,10	46.617,10	33,294,50				
20106	33701	12001	SUELDOS DEL GRUPO A2. PERSONAL FUNCIONARIO	34.523,28	42.770,50	42.770,50	-8,247,22				
20106	33701	12003	SUELDOS DEL GRUPO C1. PERSONAL FUNCIONARIO	8.640,24	8.640,24	8.640,24					
20106	33701	12004	SUELDOS DEL GRUPO C2. PERSONAL FUNCIONARIO	57.528,00	46.685,57	46.685,57	6,840,61				
20106	33701	12006	TRIENIOS. PERSONAL FUNCIONARIO	45.627,96	38.578,00	38.578,00	7,049,96				
20106	33701	12009	OTRAS RETRIBUCIONES BÁSICAS. PERSONAL FUNCIONARIO	46.078,96	40.733,60	40.733,60	4,313,95				
20106	33701	12100	COMPLEMENTO DE DESTINO. PERSONAL FUNCIONARIO	105.149,76	84.936,87	84.936,87	18,026,23				
			Suma	347.891.635,74	71.386.239,56	419.277.875,30	381.032.721,86	379.672.699,02	349.755.923,42	29.816.775,60	39.705.176,28

(2014)  
ESTADO DE LIQUIDACIÓN DEL PRESUPUESTO

## I. LIQUIDACIÓN DEL PRESUPUESTO DE GASTOS

APLICACIÓN PRESUP.	DESCRIPCIÓN	CRÉDITOS PRESUPUESTARIOS		GASTOS COMPROMET.	OBLIGACIONES RECONOCIDAS NETAS	PAGOS	OBLIGACIONES PENDIENTES DE PAGO A 31 DE DICIEMBRE	REMANENTES DE CRÉDITO
		INICIALES	MODIFICACIONES					
20106	33701 12101	268.508,31	-5.623,22	218.686,88	218.686,88	218.686,88	44.198,21	
	COMPLEMENTO ESPECÍFICO. PERSONAL FUNCIONARIO							
20106	33701 12103	93.597,13	-1.215,72	121.511,00	121.511,00	121.511,00	-29.129,59	
	OTROS COMPLEMENTOS. PERSONAL FUNCIONARIO							
20106	33701 13000	63.821,14		39.249,42	39.249,42	39.249,42	24.571,72	
	RETRIBUCIONES BÁSICAS. LABORAL FIJO							
20106	33701 13002	90.965,48		68.971,93	68.971,93	68.971,93	21.993,55	
	OTRAS REMUNERACIONES. LABORAL FIJO							
20106	33701 15000	26.164,80		18.396,60	18.396,60	18.396,60	5.613,43	
	PRODUCTIVIDAD							
20106	33800 12000	625.504,20	-2.154,77	543.508,45	543.508,45	543.508,45	81.995,75	
	SUELDOS DEL GRUPO A1. PERSONAL FUNCIONARIO							
20106	33800 12001	57.538,80		41.300,07	41.300,07	41.300,07	16.238,73	
	SUELDOS DEL GRUPO A2. PERSONAL FUNCIONARIO							
20106	33800 12003	43.201,20		25.920,72	25.920,72	25.920,72	17.280,48	
	SUELDOS DEL GRUPO C1. PERSONAL FUNCIONARIO							
20106	33800 12004	35.955,00		35.955,00	35.955,00	35.955,00		
	SUELDOS DEL GRUPO C2. PERSONAL FUNCIONARIO							
20106	33800 12006	181.528,68		169.010,39	169.010,39	169.010,39	12.518,29	
	TRIENIOS. PERSONAL FUNCIONARIO							
20106	33800 12009	167.827,00		145.028,14	145.028,14	145.028,14	22.798,86	
	OTRAS RETRIBUCIONES BÁSICAS. PERSONAL FUNCIONARIO							
20106	33800 12100	378.416,88		321.634,31	321.634,31	321.634,31	56.782,57	
	COMPLEMENTO DE DESTINO. PERSONAL FUNCIONARIO							
20106	33800 12101	1.013.646,24		991.215,08	991.215,08	991.215,08	22.431,16	
	COMPLEMENTO ESPECÍFICO. PERSONAL FUNCIONARIO							
20106	33800 12103	310.196,40		386.826,37	386.826,37	386.826,37	-76.629,97	
	OTROS COMPLEMENTOS. PERSONAL FUNCIONARIO							
20106	33800 13000	51.354,98		33.039,74	33.039,74	33.039,74	18.315,24	
	RETRIBUCIONES BÁSICAS. LABORAL FIJO							
20106	33800 13002	65.089,53		70.857,17	70.857,17	70.857,17	-5.767,64	
	OTRAS REMUNERACIONES. LABORAL FIJO							
20106	33800 15000	74.223,12		57.294,64	57.294,64	57.294,64	11.525,14	
	PRODUCTIVIDAD							
20106	34000 12000	146.394,60	-5.403,34	117.374,46	117.374,46	117.374,46	29.020,14	
	SUELDOS DEL GRUPO A1. PERSONAL FUNCIONARIO							
20106	34000 12001	23.015,52		23.015,52	23.015,52	23.015,52		
	SUELDOS DEL GRUPO A2. PERSONAL FUNCIONARIO							
20106	34000 12003	34.560,96		30.000,83	30.000,83	30.000,83	4.560,13	
	SUELDOS DEL GRUPO C1. PERSONAL FUNCIONARIO							
20106	34000 12004	79.101,00	-4.001,82	33.178,48	33.178,48	33.178,48	41.920,70	
	SUELDOS DEL GRUPO C2. PERSONAL FUNCIONARIO							
20106	34000 12006	41.031,84		39.690,29	39.690,29	39.690,29	1.341,55	
	TRIENIOS. PERSONAL FUNCIONARIO							
20106	34000 12009	71.848,18	-1.031,41	53.129,45	53.129,45	53.129,45	17.687,32	
	OTRAS RETRIBUCIONES BÁSICAS. PERSONAL FUNCIONARIO							
20106	34000 12100	179.820,12	-2.186,66	129.045,73	129.045,73	129.045,73	48.587,73	
	COMPLEMENTO DE DESTINO. PERSONAL FUNCIONARIO							
	<b>Suma</b>	<b>351.746.438,54</b>	<b>71.370.245,84</b>	<b>384.527.875,65</b>	<b>383.067.852,81</b>	<b>353.251.077,21</b>	<b>29.816.775,60</b>	<b>40.048.831,57</b>

I. LIQUIDACIÓN DEL PRESUPUESTO DE GASTOS

ESTADO DE LIQUIDACIÓN DEL PRESUPUESTO

APLICACIÓN PRESUP.	DESCRIPCIÓN	CRÉDITOS PRESUPUESTARIOS			GASTOS COMPROMET.	OBLIGACIONES RECONOCIDAS NETAS	PAGOS	OBLIGACIONES PENDIENTES DE PAGO A 31 DE DICIEMBRE	REMANENTES DE CRÉDITO		
		INICIALES	MODIFICACIONES	DEFINITIVAS							
20106	34000	12101	COMPLEMENTO ESPECÍFICO. PERSONAL FUNCIONARIO	502.148,09	-5.623,22	496.524,87	370.721,66	370.721,66	125.803,21		
20106	34000	12103	OTROS COMPLEMENTOS. PERSONAL FUNCIONARIO	116.435,85	-1.215,72	115.220,13	135.169,83	135.169,83	-19.949,70		
20106	34000	15000	PRODUCTIVIDAD	34.112,76	-2.632,52	31.480,24	21.511,16	21.511,16	9.969,08		
20106	43000	12000	SUELDOS DEL GRUPO A1. PERSONAL FUNCIONARIO	439.183,80		439.183,80	418.629,42	418.629,42	20.554,38		
20106	43000	12001	SUELDOS DEL GRUPO A2. PERSONAL FUNCIONARIO	34.523,28		34.523,28	39.350,14	39.350,14	-4.826,86		
20106	43000	12003	SUELDOS DEL GRUPO C1. PERSONAL FUNCIONARIO	302.408,40		302.408,40	222.510,18	222.510,18	79.898,22		
20106	43000	12004	SUELDOS DEL GRUPO C2. PERSONAL FUNCIONARIO	79.101,00		79.101,00	71.330,73	71.330,73	7.770,27		
20106	43000	12006	TRIENIOS. PERSONAL FUNCIONARIO	208.602,36		208.602,36	197.436,55	197.436,55	11.165,81		
20106	43000	12009	OTRAS RETRIBUCIONES BÁSICAS. PERSONAL FUNCIONARIO	205.517,22		205.517,22	188.296,68	188.296,68	17.220,54		
20106	43000	12100	COMPLEMENTO DE DESTINO. PERSONAL FUNCIONARIO	451.288,44		451.288,44	396.836,93	396.836,93	54.451,51		
20106	43000	12101	COMPLEMENTO ESPECÍFICO. PERSONAL FUNCIONARIO	1.144.899,21		1.144.899,21	1.013.282,70	1.013.282,70	131.616,51		
20106	43000	12103	OTROS COMPLEMENTOS. PERSONAL FUNCIONARIO	400.308,33		400.308,33	505.819,18	505.819,18	-105.510,85		
20106	43000	13000	RETRIBUCIONES BÁSICAS. LABORAL FLUO	29.627,52	1.796,16	31.423,68	35.291,05	35.291,05	-3.867,37		
20106	43000	13002	OTRAS REMUNERACIONES. LABORAL FLUO	63.856,65		63.856,65	59.989,28	59.989,28	3.867,37		
20106	43000	15000	PRODUCTIVIDAD	93.640,44	-6.615,00	87.025,44	74.987,62	74.987,62	12.037,82		
20106	43200	12000	SUELDOS DEL GRUPO A1. PERSONAL FUNCIONARIO	13.308,60		13.308,60	2.218,10	2.218,10	11.090,50		
20106	43200	12004	SUELDOS DEL GRUPO C2. PERSONAL FUNCIONARIO	50.337,00		50.337,00	43.146,00	43.146,00	7.191,00		
20106	43200	12006	TRIENIOS. PERSONAL FUNCIONARIO	17.475,60		17.475,60	11.665,70	11.665,70	5.809,90		
20106	43200	12009	OTRAS RETRIBUCIONES BÁSICAS. PERSONAL FUNCIONARIO	18.212,06		18.212,06	14.212,17	14.212,17	3.999,89		
20106	43200	12100	COMPLEMENTO DE DESTINO. PERSONAL FUNCIONARIO	39.249,48		39.249,48	28.317,30	28.317,30	10.932,18		
20106	43200	12101	COMPLEMENTO ESPECÍFICO. PERSONAL FUNCIONARIO	108.431,10		108.431,10	80.350,47	80.350,47	28.080,63		
20106	43200	12103	OTROS COMPLEMENTOS. PERSONAL FUNCIONARIO	33.997,14		33.997,14	35.341,09	35.341,09	-1.343,95		
20106	43200	15000	PRODUCTIVIDAD	8.499,24	-623,61	7.875,63	5.703,21	5.703,21	2.172,42		
20106	44000	12000	SUELDOS DEL GRUPO A1. PERSONAL FUNCIONARIO	26.617,20		26.617,20	26.617,20	26.617,20			
			Suma	366.176.859,55	71.365.331,93	427.532.191,48	388.535.250,24	387.075.227,40	357.258.451,80	29.816.775,60	40.456.964,08



## ESTADO DE LIQUIDACIÓN DEL PRESUPUESTO

## I. LIQUIDACIÓN DEL PRESUPUESTO DE GASTOS

APLICACIÓN PRESUP.	DESCRIPCIÓN	CRÉDITOS PRESUPUESTARIOS			GASTOS COMPROMET.	OBLIGACIONES RECONOCIDAS NETAS	PAGOS	OBLIGACIONES PENDIENTES DE PAGO A 31 DE DICIEMBRE	REMANENTES DE CRÉDITO
		INICIALES	MODIFICACIONES	DEFINITIVAS					
20106	44000 12003	8.640,24		8.640,24	8.640,24	8.640,24	8.640,24		
20106	44000 12004	21.573,00		21.573,00	21.573,00	21.573,00	21.573,00		
20106	44000 12006	13.103,40		13.103,40	10.435,45	10.435,45	10.435,45	2.667,95	
20106	44000 12009	15.133,06		15.133,06	14.834,50	14.834,50	14.834,50	298,56	
20106	44000 12100	36.574,92		36.574,92	36.574,92	36.574,92	36.574,92		
20106	44000 12101	93.461,50		93.461,50	93.461,20	93.461,20	93.461,20	0,30	
20106	44000 12103	26.367,23	2.118,58	28.485,81	31.452,62	31.452,62	31.452,62	-2.966,81	
20106	44000 15000	7.031,64	-585,97	6.445,67	6.445,67	6.445,67	6.445,67		
20106	91200 10000	1.537.768,84		1.537.768,84	1.411.926,66	1.411.926,66	1.411.926,66	125.842,18	
20106	91200 11000	3.904.659,50		3.904.659,50	3.825.881,10	3.825.881,10	3.825.881,10	78.778,40	
20106	91200 12000	13.308,60		13.308,60	13.308,60	13.308,60	13.308,60		
20106	91200 12003	8.640,24		8.640,24				8.640,24	
20106	91200 12006	5.118,00		5.118,00	5.118,00	5.118,00	5.118,00		
20106	91200 12009	6.092,50		6.092,50	4.137,32	4.137,32	4.137,32	1.955,18	
20106	91200 12100	16.545,24		16.545,24	13.454,40	13.454,40	13.454,40	3.090,84	
20106	91200 12101	43.891,64		43.891,64	28.128,38	28.128,38	28.128,38	15.763,26	
20106	91200 12103	11.547,87		11.547,87	11.331,92	11.331,92	11.331,92	215,95	
20106	91200 15000	2.723,88	-139,13	2.584,75	1.530,43	1.530,43	1.530,43	1.054,32	
20106	92000 10100	216.054,74	11.339,80	227.394,54	279.142,79	279.142,79	279.142,79	-51.748,25	
20106	92000 12000	918.293,40		918.293,40	874.522,90	874.522,90	874.522,90	43.770,50	
20106	92000 12001	264.678,48		264.678,48	234.210,02	234.210,02	234.210,02	30.468,46	
20106	92000 12003	449.292,48		449.292,48	326.121,06	326.121,06	326.121,06	123.171,42	
20106	92000 12004	826.965,00		826.965,00	750.582,54	750.582,54	750.582,54	76.382,46	
20106	92000 12005	263.265,60		263.265,60	162.759,13	162.759,13	162.759,13	100.506,47	
	Suma	364.878.950,31	71.368.065,21	436.247.015,52	396.692.182,85	395.232.160,01	365.415.384,41	29.816.775,60	41.014.855,51

I. LIQUIDACIÓN DEL PRESUPUESTO DE GASTOS

ESTADO DE LIQUIDACIÓN DEL PRESUPUESTO

APLICACIÓN PRESUP.	DESCRIPCIÓN	CRÉDITOS PRESUPUESTARIOS			GASTOS COMPROMET.	OBLIGACIONES RECONOCIDAS NETAS	PAGOS	OBLIGACIONES PENDIENTES DE PAGO A 31 DE DICIEMBRE	REMANENTES DE CRÉDITO		
		INICIALES	MODIFICACIONES	DEFINITIVAS							
20106	92000	12006	TRÉNIOS. PERSONAL FUNCIONARIO	552.608,76	507.617,62	507.617,62	507.617,62	44.991,14			
20106	92000	12009	OTRAS RETRIBUCIONES BÁSICAS. PERSONAL FUNCIONARIO	716.847,16	641.634,89	641.634,89	641.634,89	75.212,27			
20106	92000	12100	COMPLEMENTO DE DESTINO. PERSONAL FUNCIONARIO	1.627.366,56	1.422.241,47	1.422.241,47	1.422.241,47	205.125,09			
20106	92000	12101	COMPLEMENTO ESPECÍFICO. PERSONAL FUNCIONARIO	4.468.144,62	3.917.293,65	3.917.293,65	3.917.293,65	550.850,97			
20106	92000	12103	OTROS COMPLEMENTOS. PERSONAL FUNCIONARIO	1.299.133,25	1.675.845,20	1.675.845,20	1.675.845,20	-387.257,61			
20106	92000	13000	RETRIBUCIONES BÁSICAS. LABORAL FLUO	14.079.245,83	8.158.020,37	8.158.020,37	8.158.020,37	5.914.863,42			
20106	92000	13002	OTRAS REMUNERACIONES. LABORAL FLUO	15.732.319,15	15.437.131,51	15.437.131,51	15.437.131,51	293.968,99			
20106	92000	15000	PRODUCTIVIDAD	1.541.800,08	1.070.371,05	1.070.371,05	1.070.371,05	373.568,01			
20106	92013	12001	SUELDOS DEL GRUPO A2. PERSONAL FUNCIONARIO	11.507,76	11.507,76	11.507,76	11.507,76	8.640,24			
20106	92013	12003	SUELDOS DEL GRUPO C1. PERSONAL FUNCIONARIO	8.640,24							
20106	92013	12004	SUELDOS DEL GRUPO C2. PERSONAL FUNCIONARIO	7.191,00	7.191,00	7.191,00	7.191,00				
20106	92013	12006	TRÉNIOS. PERSONAL FUNCIONARIO	5.965,20	3.790,96	3.790,96	3.790,96	2.174,24			
20106	92013	12009	OTRAS RETRIBUCIONES BÁSICAS. PERSONAL FUNCIONARIO	7.333,78	4.954,19	4.954,19	4.954,19	2.379,59			
20106	92013	12100	COMPLEMENTO DE DESTINO. PERSONAL FUNCIONARIO	16.369,92	11.362,92	11.362,92	11.362,92	5.007,00			
20106	92013	12101	COMPLEMENTO ESPECÍFICO. PERSONAL FUNCIONARIO	42.678,87	30.618,14	30.618,14	30.618,14	12.060,73			
20106	92013	12103	OTROS COMPLEMENTOS. PERSONAL FUNCIONARIO	15.202,73	12.903,20	12.903,20	12.903,20	2.299,53			
20106	92013	13000	RETRIBUCIONES BÁSICAS. LABORAL FLUO	740.981,20	501.001,41	501.001,41	501.001,41	239.979,79			
20106	92013	13002	OTRAS REMUNERACIONES. LABORAL FLUO	1.144.464,61	1.057.723,83	1.057.723,83	1.057.723,83	86.740,78			
20106	92013	15000	PRODUCTIVIDAD	214.417,20	128.011,90	128.011,90	128.011,90	82.209,32			
20106	92200	12004	SUELDOS DEL GRUPO C2. PERSONAL FUNCIONARIO	14.382,00	14.601,73	14.601,73	14.601,73	-219,73			
20106	92200	12006	TRÉNIOS. PERSONAL FUNCIONARIO	3.651,60	3.536,44	3.536,44	3.536,44	115,16			
20106	92200	12009	OTRAS RETRIBUCIONES BÁSICAS. PERSONAL FUNCIONARIO	4.557,14	4.539,41	4.539,41	4.539,41	17,73			
20106	92200	12100	COMPLEMENTO DE DESTINO. PERSONAL FUNCIONARIO	9.474,96	9.619,72	9.619,72	9.619,72	-144,76			
20106	92200	12101	COMPLEMENTO ESPECÍFICO. PERSONAL FUNCIONARIO	28.312,86	28.683,52	28.683,52	28.683,52	-370,66			
			Suma	407.182.683,80	71.251.483,42	478.434.167,22	431.366.721,05	429.906.698,21	400.089.922,61	29.816.775,60	48.527.469,01

## ESTADO DE LIQUIDACIÓN DEL PRESUPUESTO (2014)

## I. LIQUIDACIÓN DEL PRESUPUESTO DE GASTOS

20106	92200	12103	DESCRIPCIÓN	CRÉDITOS PRESUPUESTARIOS			GASTOS COMPROMET.	OBLIGACIONES RECONOCIDAS NETAS	PAGOS	OBLIGACIONES PENDIENTES DE PAGO A 31 DE DICIEMBRE	REMANENTES DE CRÉDITO
				INICIALES	MODIFICACIONES	DEFINITIVAS					
20106	92200	12103	OTROS COMPLEMENTOS. PERSONAL FUNCIONARIO	11.137,01	3.801,56	14.938,57	14.336,31	14.336,31	14.336,31	602,26	
20106	92200	15000	PRODUCTIVIDAD	2.031,84	-31,04	2.000,80	1.862,52	1.862,52	1.862,52	138,28	
20106	92300	12000	SUELDOS DEL GRUPO A1. PERSONAL FUNCIONARIO	39.925,80		39.925,80	26.617,20	26.617,20	26.617,20	13.308,60	
20106	92300	12001	SUELDOS DEL GRUPO A2. PERSONAL FUNCIONARIO	11.507,76		11.507,76	11.507,76	11.507,76	11.507,76		
20106	92300	12003	SUELDOS DEL GRUPO C1. PERSONAL FUNCIONARIO	86.402,40		86.402,40	73.514,04	73.514,04	73.514,04	12.888,36	
20106	92300	12004	SUELDOS DEL GRUPO C2. PERSONAL FUNCIONARIO	151.011,00		151.011,00	125.259,25	125.259,25	125.259,25	25.751,75	
20106	92300	12006	TRIENIOS. PERSONAL FUNCIONARIO	59.702,88		59.702,88	50.771,31	50.771,31	50.771,31	8.931,57	
20106	92300	12009	OTRAS RETRIBUCIONES BÁSICAS. PERSONAL FUNCIONARIO	80.789,94		80.789,94	68.239,25	68.239,25	68.239,25	12.550,69	
20106	92300	12100	COMPLEMENTO DE DESTINO. PERSONAL FUNCIONARIO	178.176,60		178.176,60	143.379,36	143.379,36	143.379,36	34.797,24	
20106	92300	12101	COMPLEMENTO ESPECÍFICO. PERSONAL FUNCIONARIO	452.301,58		452.301,58	366.782,64	366.782,64	366.782,64	85.518,94	
20106	92300	12103	OTROS COMPLEMENTOS. PERSONAL FUNCIONARIO	143.610,97		143.610,97	170.859,66	170.859,66	170.859,66	-27.248,69	
20106	92300	13000	RETRIBUCIONES BÁSICAS. LABORAL FIJO	109.977,95		109.977,95	64.944,84	64.944,84	64.944,84	45.033,11	
20106	92300	13002	OTRAS REMUNERACIONES. LABORAL FIJO	194.972,12		194.972,12	124.666,28	124.666,28	124.666,28	70.305,84	
20106	92300	15000	PRODUCTIVIDAD	47.630,28	-3.125,63	44.504,65	33.664,54	33.664,54	33.664,54	10.840,11	
20106	92400	10100	RETRIBUCIONES BÁSICAS. PERSONAL DIRECTIVO	153.287,42		153.287,42	153.213,75	153.213,75	153.213,75	73,67	
20106	92400	12000	SUELDOS DEL GRUPO A1. PERSONAL FUNCIONARIO	372.640,80		372.640,80	339.258,42	339.258,42	339.258,42	33.382,38	
20106	92400	12001	SUELDOS DEL GRUPO A2. PERSONAL FUNCIONARIO	161.108,64		161.108,64	144.422,41	144.422,41	144.422,41	16.686,23	
20106	92400	12003	SUELDOS DEL GRUPO C1. PERSONAL FUNCIONARIO	155.524,32		155.524,32	122.322,01	122.322,01	122.322,01	33.202,31	
20106	92400	12004	SUELDOS DEL GRUPO C2. PERSONAL FUNCIONARIO	690.336,00	-8.003,63	682.332,37	615.098,31	615.098,31	615.098,31	67.234,06	
20106	92400	12005	SUELDOS DEL GRUPO E. PERSONAL FUNCIONARIO	6.581,64		6.581,64				6.581,64	
20106	92400	12006	TRIENIOS. PERSONAL FUNCIONARIO	224.302,56		224.302,56	209.167,26	209.167,26	209.167,26	15.135,30	
20106	92400	12009	OTRAS RETRIBUCIONES BÁSICAS. PERSONAL FUNCIONARIO	355.847,00	-2.112,89	353.734,11	327.578,64	327.578,64	327.578,64	26.155,47	
20106	92400	12100	COMPLEMENTO DE DESTINO. PERSONAL FUNCIONARIO	784.438,08	-4.673,70	779.764,38	689.123,20	689.123,20	689.123,20	90.641,18	
20106	92400	12101	COMPLEMENTO ESPECÍFICO. PERSONAL FUNCIONARIO	2.109.982,97	-12.490,51	2.097.492,46	1.868.623,73	1.868.623,73	1.868.623,73	228.868,73	
<b>Suma</b>				<b>413.754.774,35</b>	<b>71.221.046,02</b>	<b>484.975.820,37</b>	<b>437.097.597,43</b>	<b>435.637.574,59</b>	<b>405.820.798,99</b>	<b>29.816.775,60</b>	<b>49.338.245,78</b>

I. LIQUIDACIÓN DEL PRESUPUESTO DE GASTOS

ESTADO DE LIQUIDACIÓN DEL PRESUPUESTO

APLICACIÓN PRESUP.	DESCRIPCIÓN	CRÉDITOS PRESUPUESTARIOS			GASTOS COMPROMET.	OBLIGACIONES RECONOCIDAS NETAS	PAGOS	OBLIGACIONES PENDIENTES DE PAGO A 31 DE DICIEMBRE	REMANENTES DE CRÉDITO
		INICIALES	MODIFICACIONES	DEFINITIVAS					
20106	92400 12103 OTROS COMPLEMENTOS. PERSONAL FUNCIONARIO	593.359,59	-2.490,12	590.869,47	801.605,19	801.605,19	801.605,19	-210.735,72	
20106	92400 13000 RETRIBUCIONES BÁSICAS. LABORAL FLUO	761.266,60		761.266,60	669.418,54	669.418,54	669.418,54	91.848,06	
20106	92400 13002 OTRAS REMUNERACIONES. LABORAL FLUO	1.685.910,48		1.685.910,48	1.579.437,30	1.579.437,30	1.579.437,30	106.473,18	
20106	92400 15000 PRODUCTIVIDAD	339.344,64	-20.203,27	319.141,37	204.142,96	204.142,96	204.142,96	114.998,41	
20106	92500 12003 SUELDOS DEL GRUPO C1. PERSONAL FUNCIONARIO	17.280,48		17.280,48	12.072,33	12.072,33	12.072,33	5.208,15	
20106	92500 12004 SUELDOS DEL GRUPO C2. PERSONAL FUNCIONARIO	7.191,00		7.191,00	7.191,00	7.191,00	7.191,00		
20106	92500 12006 TRIENIOS. PERSONAL FUNCIONARIO	4.104,36		4.104,36	3.343,12	3.343,12	3.343,12	761,24	
20106	92500 12009 OTRAS RETRIBUCIONES BÁSICAS. PERSONAL FUNCIONARIO	6.658,98		6.658,98	6.658,98	6.658,98	6.658,98		
20106	92500 12100 COMPLEMENTO DE DESTINO. PERSONAL FUNCIONARIO	14.347,32		14.347,32	11.654,13	11.654,13	11.654,13	2.693,19	
20106	92500 12101 COMPLEMENTO ESPECÍFICO. PERSONAL FUNCIONARIO	35.483,29		35.483,29	30.009,82	30.009,82	30.009,82	5.473,47	
20106	92500 12103 OTROS COMPLEMENTOS. PERSONAL FUNCIONARIO	10.461,38		10.461,38	15.924,50	15.924,50	15.924,50	-5.463,12	
20106	92500 15000 PRODUCTIVIDAD	3.051,72	-254,31	2.797,41	2.185,04	2.185,04	2.185,04	612,37	
20106	93100 10100 RETRIBUCIONES BÁSICAS. PERSONAL DIRECTIVO	102.712,54		102.712,54	102.736,08	102.736,08	102.736,08	-23,54	
20106	93100 12000 SUELDOS DEL GRUPO A1. PERSONAL FUNCIONARIO	26.617,20		26.617,20	13.308,60	13.308,60	13.308,60	13.308,60	
20106	93100 12004 SUELDOS DEL GRUPO C2. PERSONAL FUNCIONARIO	14.382,00		14.382,00	14.382,00	14.382,00	14.382,00		
20106	93100 12006 TRIENIOS. PERSONAL FUNCIONARIO	3.070,80		3.070,80	3.028,15	3.028,15	3.028,15	42,65	
20106	93100 12009 OTRAS RETRIBUCIONES BÁSICAS. PERSONAL FUNCIONARIO	10.707,74		10.707,74	6.552,14	6.552,14	6.552,14	4.155,60	
20106	93100 12100 COMPLEMENTO DE DESTINO. PERSONAL FUNCIONARIO	26.580,24		26.580,24	14.955,24	14.955,24	14.955,24	11.625,00	
20106	93100 12101 COMPLEMENTO ESPECÍFICO. PERSONAL FUNCIONARIO	37.998,25		37.998,25	37.998,10	37.998,10	37.998,10	0,15	
20106	93100 12103 OTROS COMPLEMENTOS. PERSONAL FUNCIONARIO	9.703,94		9.703,94	11.951,45	11.951,45	11.951,45	-2.247,51	
20106	93100 15000 PRODUCTIVIDAD	3.261,00	-271,75	2.989,25	2.989,25	2.989,25	2.989,25		
20106	93101 12000 SUELDOS DEL GRUPO A1. PERSONAL FUNCIONARIO	186.320,40		186.320,40	172.161,54	172.161,54	172.161,54	14.158,86	
20106	93101 12001 SUELDOS DEL GRUPO A2. PERSONAL FUNCIONARIO	11.507,76		11.507,76	11.507,76	11.507,76	11.507,76		
20106	93101 12003 SUELDOS DEL GRUPO C1. PERSONAL FUNCIONARIO	86.402,40		86.402,40	61.489,71	61.489,71	61.489,71	24.912,69	
	Suma	417.925.082,46	71.197.826,57	489.122.909,03	441.034.205,30	439.574.182,46	409.757.406,86	29.816.775,60	49.548.726,57

## ESTADO DE LIQUIDACIÓN DEL PRESUPUESTO

## I. LIQUIDACIÓN DEL PRESUPUESTO DE GASTOS

APLICACIÓN PRESUP.	DESCRIPCIÓN	CRÉDITOS PRESUPUESTARIOS			GASTOS COMPROMET.	OBLIGACIONES RECONOCIDAS NETAS	PAGOS	OBLIGACIONES PENDIENTES DE PAGO A 31 DE DICIEMBRE	REMANENTES DE DE CRÉDITO
		INICIALES	MODIFICACIONES	DEFINITIVAS					
20106	93101 12004	172.584,00		172.584,00	139.904,94	139.904,94	139.904,94	32.679,06	
20106	93101 12006	92.477,28		92.477,28	87.039,03	87.039,03	87.039,03	5.438,25	
20106	93101 12009	122.203,42		122.203,42	106.669,37	106.669,37	106.669,37	15.534,05	
20106	93101 12100	285.956,40		285.956,40	246.318,98	246.318,98	246.318,98	39.637,42	
20106	93101 12101	809.610,33		809.610,33	714.600,77	714.600,77	714.600,77	95.009,56	
20106	93101 12103	232.449,87		232.449,87	279.410,09	279.410,09	279.410,09	-46.960,22	
20106	93101 15000	59.117,16	-4.267,39	54.849,77	46.060,55	46.060,55	46.060,55	8.789,22	
20106	93102 10100	291.489,40		291.489,40	286.383,72	286.383,72	286.383,72	5.105,68	
20106	93102 12000	66.543,00		66.543,00	53.234,40	53.234,40	53.234,40	13.308,60	
20106	93102 12003	8.640,24		8.640,24	8.640,24	8.640,24	8.640,24		
20106	93102 12004	28.764,00		28.764,00	21.573,00	21.573,00	21.573,00	7.191,00	
20106	93102 12006	16.465,44		16.465,44	15.621,94	15.621,94	15.621,94	843,50	
20106	93102 12009	25.205,02		25.205,02	20.365,02	20.365,02	20.365,02	4.840,00	
20106	93102 12100	60.372,24		60.372,24	49.886,04	49.886,04	49.886,04	10.486,20	
20106	93102 12101	149.248,90		149.248,90	123.590,32	123.590,32	123.590,32	25.658,58	
20106	93102 12103	37.075,70		37.075,70	49.544,77	49.544,77	49.544,77	-12.469,07	
20106	93102 15000	11.850,60	-800,46	11.050,14	8.805,06	8.805,06	8.805,06	2.245,08	
20106	93400 12000	53.234,40		53.234,40	39.925,80	39.925,80	39.925,80	13.308,60	
20106	93400 12003	34.560,96		34.560,96	34.560,96	34.560,96	34.560,96		
20106	93400 12004	86.292,00		86.292,00	75.765,18	75.765,18	75.765,18	10.526,82	
20106	93400 12006	46.007,40		46.007,40	43.115,64	43.115,64	43.115,64	2.891,76	
20106	93400 12009	49.894,06		49.894,06	45.541,10	45.541,10	45.541,10	4.352,96	
20106	93400 12100	113.794,08		113.794,08	100.921,81	100.921,81	100.921,81	12.872,27	
20106	93400 12101	351.842,21		351.842,21	320.255,82	320.255,82	320.255,82	31.586,39	
	<b>Suma</b>	<b>421.052.459,18</b>	<b>71.192.758,72</b>	<b>492.245.217,90</b>	<b>443.930.349,21</b>	<b>442.470.326,37</b>	<b>412.653.550,77</b>	<b>29.816.775,60</b>	<b>49.774.891,53</b>

I. LIQUIDACIÓN DEL PRESUPUESTO DE GASTOS

ESTADO DE LIQUIDACIÓN DEL PRESUPUESTO

APLICACIÓN PRESUP.	DESCRIPCIÓN	CRÉDITOS PRESUPUESTARIOS			GASTOS COMPROMET.	OBLIGACIONES RECONOCIDAS NETAS	PAGOS	OBLIGACIONES PENDIENTES DE PAGO A 31 DE DICIEMBRE	REMANENTES DE CRÉDITO
		INICIALES	MODIFICACIONES	DEFINITIVAS					
20106	93400 12103 OTROS COMPLEMENTOS. PERSONAL FUNCIONARIO	94.282,61		94.282,61	118.314,30	118.314,30	118.314,30		-24.031,69
20106	93400 15000 PRODUCTIVIDAD	24.229,68	-1.742,39	22.487,29	19.710,94	19.710,94	19.710,94		2.776,35
20107	21101 16103 PENSIONES EXCEPCIONALES	248.318,56		248.318,56	136.788,40	136.788,40	136.788,40		111.530,16
20107	21101 16105 PENSIONES A CARGO DE LA ENTIDAD	3.114.649,85	-130.000,00	2.984.649,85	2.776.536,45	2.776.536,45	2.776.536,45		208.113,40
20107	22101 16000 SEGURIDAD SOCIAL	52.641.122,29	170.750,00	52.811.872,29	52.810.645,09	52.804.389,57	52.799.954,67	4.434,90	7.482,72
20107	22101 16204 ACCIÓN SOCIAL DEL PERSONAL - AYUDAS ESCOLAR, FALLECIMIENTOS AL PERSONAL FUNCIONARIO	2.003.910,39		2.003.910,39	1.894.881,23	1.881.802,30	1.793.125,27	88.677,03	122.108,09
20107	22101 83000 ANTICIPOS AL PERSONAL LABORAL	901.012,00		901.012,00	868.775,00	865.770,00	865.770,00		35.242,00
20107	22101 83001 ANTICIPOS AL PERSONAL LABORAL	901.012,00		901.012,00	874.475,00	871.475,00	871.475,00		29.537,00
20107	92005 12103 ACUERDOS, SENTENCIAS Y OTROS COMPLEMENTOS. PERSONAL FU	383.390,34	-200.000,00	183.390,34	31.464,93	31.464,93	31.464,93		151.925,41
20107	92005 13002 ACUERDOS, SENTENCIAS Y OTRAS REMUNERACIONES. LABORAL FUO	383.390,34	98.111,46	481.501,80	404.071,14	403.557,62	383.946,22	19.611,40	77.944,18
20107	92005 22607 OPOSICIONES Y PRUEBAS SELECTIVAS	180.000,00	-150.000,00	30.000,00	2.438,12	2.438,12	2.438,12		27.561,88
20107	92005 22899 OTROS GASTOS DIVERSOS	29.650,00	-29.000,00	650,00	400,00	400,00	400,00		250,00
20107	92005 22706 ESTUDIOS Y TRABAJOS TÉCNICOS	51.030,00	-51.000,00	30,00					30,00
20107	92005 22799 OTROS TRABAJOS REALIZADOS POR OTRAS EMPRESAS Y PROFESIONALES	4.800,00		4.800,00	1.091,14	1.091,14	1.064,47	26,67	3.708,86
20107	92005 23000 DIETAS DE LOS MIEMBROS DE LOS ÓRGANOS DE GOBIERNO	4.800,00		4.800,00	2.750,41	2.750,41	2.355,72	394,69	3.049,59
20107	92005 23010 DIETAS DEL PERSONAL DIRECTIVO	5.800,00		5.800,00	65.490,10	65.490,10	63.929,31	1.560,79	16.109,90
20107	92005 23020 DIETAS DEL PERSONAL NO DIRECTIVO	81.600,00		81.600,00	1.922,53	1.922,53	1.752,83	169,70	76.497,47
20107	92005 23100 LOCOMOCIÓN DE LOS MIEMBROS DE LOS ÓRGANOS DE GOBIERNO	78.420,00		78.420,00	5.220,26	5.220,26	4.333,82	886,44	-2.220,26
20107	92005 23110 LOCOMOCIÓN DEL PERSONAL DIRECTIVO	3.000,00		3.000,00					
20107	92005 23120 LOCOMOCIÓN DEL PERSONAL NO DIRECTIVO	10.200,00		10.200,00	56.433,94	56.433,94	54.638,55	1.795,34	-46.233,89
20107	92084 13001 HORAS EXTRAORDINARIAS. LABORAL	202.442,94	-170.000,00	32.442,94	13.666,42	13.666,42	11.879,85	1.786,57	18.776,52
20107	92084 13104 HORAS EXTRAORDINARIAS. LABORAL TEMPORAL	50.000,00	-45.000,00	5.000,00	3.038,52	3.038,52	3.038,52		1.961,48
20107	92084 15101 GRATIFICACIONES SERVICIOS EXTRA PERSONAL FUNCIONARIO	537.800,00	-390.000,00	147.800,00	47.555,14	47.555,14	32.989,69	14.555,45	100.244,86
20107	92084 15102 TRABAJOS EN FESTIVOS	204.724,88	-130.000,00	74.724,88	63.448,97	63.448,97	63.448,97		11.275,91
20107	92084 15103 ASISTENCIA A JUZGADOS EMPLEADOS	1.000,00		1.000,00	254,70	254,70	229,23	25,47	745,30
20107	92085 15000 PROGRAMAS DE PRODUCTIVIDAD PERSONAL FUNCIONARIO Y LABORAL SUPERIOR CATEGORIA Y SUSTITUCIONES PERSONAL FUNCIONARIO	723.188,00	297.544,65	1.020.732,65	1.018.829,75	1.016.720,45	606.881,29	409.839,16	4.012,20
20107	92086 12103	483.486,28	-340.000,00	143.486,28	129.344,70	101.592,11	100.727,61	864,50	41.894,17
	Suma	484.300.636,73	70.122.422,44	554.423.059,17	505.158.582,09	503.643.844,34	473.282.440,63	30.361.403,71	50.779.214,83

## ESTADO DE LIQUIDACIÓN DEL PRESUPUESTO

## I. LIQUIDACIÓN DEL PRESUPUESTO DE GASTOS

APLICACIÓN PRESUP.	DESCRIPCIÓN	CREDITOS PRESUPUESTARIOS			GASTOS COMPROMET.	OBLIGACIONES RECONOCIDAS NETAS	PAGOS	OBLIGACIONES PENDIENTES DE PAGO A 31 DE DICIEMBRE	REMANENTES DE CREDITO
		INICIALES	MODIFICACIONES	DEFINITIVAS					
20107	92096 13002	62.491,12	-40.000,00	22.491,12	22.388,56	21.502,12	883,37	105,63	
20107	92096 13102	483.928,54	-100.020,58	383.907,96	376.415,31	178.265,17	27.951,30	177.691,49	
20107	92098 12103	430.712,02	-430.697,72	14,30				14,30	
20107	92098 13002	366.954,30	-366.000,00	954,30				954,30	
20107	92099 13103	120.000,00		120.000,00	157.171,28	100.798,67	4.742,13	14.459,20	
20107	92099 14301	160.000,00	-120.000,00	40.000,00	39.784,78	32.305,64		7.694,36	
20108	92005 16200	200.000,00	70.247,25	270.247,25	134.398,48	79.149,29	55.249,19	135.848,77	
20108	92005 23300	1.000,00		1.000,00				1.000,00	
20109	22102 16209	10.000,00		10.000,00				10.000,00	
20109	22102 22799	80.000,00		80.000,00	60.000,00	30.437,82	9.988,42	39.573,76	
20301	13202 622006		12.636,12	12.636,12	0,04			12.636,12	
20302	15100 6191005		84.705,40	84.705,40	13.057,11			84.705,40	
20302	16900 7440308		5,00	5,00				5,00	
20302	44288 6290009		42.384,35	42.384,35	25.931,73			42.384,35	
20302	91209 6272104		1.065.959,39	1.065.959,39				1.065.959,39	
20302	92011 22001	30.000,00		30.000,00	46.154,17	41.168,02	4.986,15	-16.154,17	
20302	92011 22699	1.000,00	829,54	1.829,54	4.839,50	4.839,50		-3.009,96	
20302	92011 22799	20.000,00		20.000,00				20.000,00	
20303	31308 6410167		6.000,00	6.000,00				6.000,00	
20303	49101 6410100		1.809,87	1.809,87				1.809,87	
20303	49128 6410208		187,77	187,77				187,77	
20306	92301 22705	202.438,20	-36.672,00	165.766,20	116.613,39	116.613,39		49.152,81	
20306	92301 22706	207.386,29		207.386,29	195.888,49	123.938,24	34.824,77	48.623,28	
20307	49101 21600	528.030,96		528.030,96	510.598,19	398.603,98	71.961,11	57.465,87	
20307	49101 22000	22.000,00		22.000,00				22.000,00	
20307	49101 22699	5.000,00		5.000,00	2.324,22	2.324,22		2.675,78	
	<b>Suma</b>	<b>487.679.918,39</b>	<b>70.313.796,83</b>	<b>557.993.715,22</b>	<b>507.124.526,18</b>	<b>474.568.404,96</b>	<b>30.644.893,10</b>	<b>52.780.417,16</b>	
					<b>505.213.298,06</b>				

I. LIQUIDACIÓN DEL PRESUPUESTO DE GASTOS

ESTADO DE LIQUIDACIÓN DEL PRESUPUESTO

APLICACIÓN PRESUP.	DESCRIPCIÓN	CRÉDITOS PRESUPUESTARIOS			GASTOS COMPROMET.	OBLIGACIONES RECONOCIDAS NETAS	PAGOS	OBLIGACIONES PENDIENTES DE PAGO A 31 DE DICIEMBRE	REMANENTES DE CRÉDITO
		INICIALES	MODIFICACIONES	DEFINITIVAS					
20307	49101 22799 OTROS TRABAJOS REALIZADOS POR OTRAS EMPRESAS Y PROFESIONALES	448.340,23		448.340,23	259.378,84	228.921,22	156.018,27	72.902,95	219.419,01
20307	49101 42200 TRANSFERENCIA A LA ESCUELA DE ORGANIZACIÓN INDUSTRIAL	70.000,00		70.000,00	70.000,00	45.000,00	45.000,00		25.000,00
20307	49101 48101 PREMIOS	15.000,00		15.000,00					15.000,00
20307	49101 62600 INVERSIÓN NUEVA EN EQUIPOS PARA PROCESOS DE INFORMACIÓN	651.571,78	-11.000,00	640.571,78	575.778,20	433.056,30	313.174,32	119.881,98	207.515,48
20307	49101 64100 APLICACIONES INFORMÁTICAS	388.114,67	200.631,33	388.114,67	292.737,12	274.330,30	221.653,48	52.676,82	113.784,37
20401	13202 20400 ARRENDTO. MATERIAL DE TRANSPORTE	1.013.867,28		1.214.498,61	1.077.490,44	1.071.531,64	1.036.977,75	35.553,89	142.966,97
20401	13202 22104 SUMINISTRO DE VESTUARIO	800.000,00		800.000,00	800.000,00	799.802,29	37.260,41	762.541,88	197,71
20401	24112 6250008 MOBILIARIO Y ENSERES		2.278,00	2.278,00					2.278,00
20401	31308 6240067 MATERIAL DE TRANSPORTES-SUBV.		12.000,00	12.000,00	167.767,37	167.765,61	138.260,23	29.515,38	12.000,00
20401	92003 20300 ARRENDTO. MAQUINARIA, INSTAL. UTILLAJE	228.110,47		228.110,47	167.767,37	167.765,61	138.260,23	29.515,38	60.344,86
20401	92003 21300 CONSERVA. MAQUINARIA, INSTAL. UTILLAJE	25.000,00		25.000,00	16.257,19	13.749,00	10.227,38	3.521,62	11.251,00
20401	92003 21500 CONSERVA. MOBILIARIO Y ENSERES	22.000,00		22.000,00	24.071,26	24.071,26	24.071,26		-2.071,26
20401	92003 22000 MATERIAL DE OFICINA NO INVENTARIABLE	100.000,00	16.672,00	116.672,00	136.280,66	136.162,80	85.609,60	50.553,20	-19.490,80
20401	92003 22002 MATERIAL INFORMÁTICO NO INVENTARIABLE	80.000,00		80.000,00	93.714,17	93.168,44	58.971,32	34.247,12	-13.168,44
20401	92003 22104 SUMINISTRO DE VESTUARIO	400.000,00	80.500,00	480.500,00	366.406,72	333.794,99	65.594,89	268.200,10	146.705,01
20401	92003 22201 COMUNICACIONES POSTALES	240.000,00	20.000,00	260.000,00	210.558,18	161.900,45	150.441,80	11.468,65	98.099,55
20401	92003 22400 PRIMAS DE SEGUROS	230.000,00		230.000,00	161.109,78	161.109,78	144.214,12	16.895,66	68.890,22
20401	92003 22699 GASTOS DIVERSOS	60.000,00		60.000,00	25.740,10	25.740,10	16.181,10	9.559,00	34.259,90
20401	92003 62300 MAQUINARIAS, INSTALACIONES Y UTILLAJES	5.000,00	111.800,00	116.800,00	62.647,30	40.166,75	1.296,62	38.950,13	76.613,25
20401	92003 6230000 MAQUINARIA, INSTALACIONES Y UTILLAJES		208,42	208,42					208,42
20401	92003 62500 INVERSIÓN NUEVA EN MOBILIARIO Y ENSERES	15.000,00	289.100,00	304.100,00	127.031,82	127.031,82	20.194,02	106.837,80	177.066,18
20401	92003 6250000 MOBILIARIO Y ENSERES		35,05	35,05					35,05
20401	92003 6250007 MOBILIARIO Y ENSERES		358,20	358,20					358,20
20401	92003 6250304 MOBILIARIO PARTICIPACION CIUDADANA		28.379,63	28.379,63	28.379,63	80.006,66	73.528,05	6.478,61	28.379,63
20401	92013 20400 ARRENDTO. MATERIAL DE TRANSPORTE	77.745,60		77.745,60	80.008,94	80.006,66			-2.261,06
20401	92013 21300 CONSERVA. MAQUINARIA, INSTAL. UTILLAJE	500,00		500,00					500,00
20401	92013 21400 CONSERVA. MATERIAL DE TRANSPORTE	112.235,87		112.235,87	112.581,64	109.802,25	61.627,32	47.974,93	2.433,62
20401	92013 22103 SUMTRO. COMBUSTIBLES Y CARBURANTES	750.000,00		750.000,00	750.000,00	593.581,54	495.912,82	87.668,72	166.418,46
20401	92013 22400 PRIMAS DE SEGUROS	60.000,00		60.000,00	64.270,45	64.270,45	64.270,45		-4.270,45
	Suma	493.024.064,06	71.064.759,46	564.088.823,52	512.367.600,62	509.959.360,49	477.531.941,90	32.327.418,59	54.129.463,03



## ESTADO DE LIQUIDACIÓN DEL PRESUPUESTO

## I. LIQUIDACIÓN DEL PRESUPUESTO DE GASTOS

APLICACIÓN PRESUP.	DESCRIPCIÓN	CRÉDITOS PRESUPUESTARIOS		GASTOS COMPROMET.	OBLIGACIONES RECONOCIDAS NETAS	PAGOS	OBLIGACIONES PENDIENTES DE PAGO A 31 DE DICIEMBRE	REMANENTES DE CRÉDITO
		INICIALES	MODIFICACIONES					
20401	92013 22699	950,00		950,00	1.485,27	1.485,27		-585,27
20401	92016 21300	45.000,00		45.000,00	56.371,30	47.088,15	9.283,11	-11.371,26
20401	92016 22000	72.000,00		72.000,00	102.837,91	31.473,24	71.363,45	-30.836,69
20401	92016 22699	500,00		500,00	537,72	537,72		-37,72
20401	92016 62300	93.000,00		93.000,00	115.406,50	2.256,65	113.149,85	-22.406,50
20401	92401 6250006		21,50	21,50	21,50			21,50
20403	92318 6230006		283,58	283,58				283,58
20404	16401 21300	16.500,00		16.500,00	10.701,93	5.687,64	3.342,84	7.469,52
20404	16401 22104	5.000,00		5.000,00	6.488,78	1.111,69	5.357,09	-1.468,78
20404	16401 22111	10.000,00		10.000,00				10.000,00
20404	16401 22199	20.500,00		20.500,00	21.400,88	3.800,44	17.600,38	-900,82
20404	16401 22699	30.000,00		30.000,00	1.350,00		1.350,00	28.650,00
20404	16401 22701	45.000,00		45.000,00	45.217,23	22.573,54	15.085,04	7.341,42
20404	16401 22799	70.000,00		70.000,00	100.885,73	38.822,64	51.190,17	-20.012,81
20404	16401 6220002		6.042,80	6.042,80	6.042,80			6.042,80
20404	16401 6220003		117.568,07	117.568,07	1.463,83			117.568,07
20404	16401 6220004		492.833,77	492.833,77				492.833,77
20404	16401 6220005		1.111,19	1.111,19	1.111,19			1.111,19
20404	16401 6220006		52.207,96	52.207,96				52.207,96
20404	16401 6220007		21.530,60	21.530,60	21.530,60			21.530,60
20404	16401 6220008		21.239,36	21.239,36	5.210,52			21.239,36
20404	16401 6220009		14.606,80	14.606,80	1.223,74			14.606,80
20404	16401 6230006		772,10	772,10				772,10
20404	16401 6230007		267,00	267,00				267,00
20404	16401 6240006		2.020,00	2.020,00				2.020,00
20404	16401 63200	216.500,00	300.000,00	516.500,00	515.610,60	424.764,39	85.345,39	6.390,22
20404	16464 6220000		25.800,29	25.800,29	25.800,29			25.800,29
20405	13301 6220009		174.395,64	174.395,64	109.463,82			174.395,64
20405	13309 6220008		77.295,24	77.295,24	77.295,24			77.295,24
20405	15501 6110011		19.487,54	19.487,54				19.487,54
	Suma	493.649.014,06	72.392.242,90	566.041.256,96	513.595.038,00	478.211.543,27	32.700.485,91	55.129.227,78
				510.912.029,18				

1. LIQUIDACIÓN DEL PRESUPUESTO DE GASTOS

ESTADO DE LIQUIDACIÓN DEL PRESUPUESTO

APLICACIÓN PRESUP.	DESCRIPCIÓN	CRÉDITOS PRESUPUESTARIOS			GASTOS COMPROMET.	OBLIGACIONES RECONOCIDAS NETAS	PAGOS	OBLIGACIONES PENDIENTES DE PAGO A 31 DE DICIEMBRE	REMANENTES DE CRÉDITO
		INICIALES	MODIFICACIONES	DEFINITIVAS					
20405	23102 6220006	EDIFICIOS Y OTRAS CONSTRUCCIONES	160,30	160,30	42,93	42,93		160,30	
20405	23102 6220008	EDIFICIOS Y OTRAS CONSTRUCCIONES	42,93	42,93	13,461,29			42,93	
20405	23102 6221308	ELIMINACION BARRERAS ARQUITECTONICAS	39,253,81	39,253,81	104,22			39,253,81	
20405	23102 6320004	EDIFICIOS Y OTRAS CONSTRUCCIONES	104,22	104,22				104,22	
20405	31303 6220009	EDIFICIOS Y OTRAS CONSTRUCCIONES	80,000,00	80,000,00				80,000,00	
20405	31308 6250006	MOBILIARIO Y ENSERES	11,555,00	11,555,00				11,555,00	
20405	31310 6220005	REPARACION EDIFICIOS Y OTRAS CONSTRUCCIONES	19,589,81	19,589,81	529,523,71	506,678,03	346,561,78	160,116,25	
20405	32102 21200	CONSERV. MAQUINARIA INSTAL. Y UTILLAJE	400,000,00	400,000,00	341,397,29	296,482,55	229,155,54	67,327,01	
20405	32102 22110	PRODUCTOS DE LIMPIEZA Y ASEO	135,000,00	135,000,00	135,000,00	134,999,72	105,381,97	29,617,75	
20405	32102 22700	LIMPIEZA Y ASEO			2,323,20	2,323,20	2,323,20	-2,323,20	
20405	32102 22701	SEGURIDAD	1,031,414,27	796,519,63	766,519,63	696,574,94	567,435,84	129,139,10	
20405	32102 22706	ESTUDIOS Y TRABAJOS TÉCNICOS	-264,894,64		1,186,48	1,186,48	1,186,48	-1,186,48	
20405	32102 6220005	EDIFICIOS Y OTRAS CONSTRUCCIONES	15,452,62	15,452,62	14,965,44			15,452,62	
20405	32102 6220006	EDIFICIOS Y OTRAS CONSTRUCCIONES	12,183,08	12,183,08	12,183,08			12,183,08	
20405	32102 6220007	EDIFICIOS Y OTRAS CONSTRUCCIONES	84,522,44	84,522,44	14,941,71			84,522,44	
20405	32102 6220008	EDIFICIOS Y OTRAS CONSTRUCCIONES	3,881,93	3,881,93	3,881,93			3,881,93	
20405	32102 63200	INVERSION REPOSICIÓN EDF. Y OTRAS CONSTRUCCIONES	4,334,287,52	-1,464,516,54	2,869,770,98	2,173,243,64	1,432,568,32	740,674,82	
20405	32102 6320000	INVERSION DE REPOSIC. EN EDIFICIOS Y OTRAS CONSTR.	65,817,75	65,817,75	10,163,02			65,817,75	
20405	32155 6220007	EDIFICIOS Y OTRAS CONSTRUCCIONES	52,226,83	52,226,83	51,226,83			52,226,83	
20405	32155 6224608	EDIFICIOS Y OTRAS CONST. PTOS. PARTICIPATIVOS	168,529,51	168,529,51	3,266,05			168,529,51	
20405	32155 6320000	INVERSION REPOSICIÓN EDF. Y OTRAS CONSTRUCCIONES	6,303,47	6,303,47	6,303,47			6,303,47	
20405	33403 6220008	EDIFICIOS Y OTRAS CONSTRUCCIONES	25,379,21	25,379,21	25,379,21			25,379,21	
20405	43107 63200	INVERSION DE REPOSIC. EN EDIFICIOS Y OTRAS CONSTR.	300,000,00	300,000,00	17,726,00	17,726,00		282,274,00	
20405	92012 21200	CONSERVACIÓN EDIFICIOS Y OTRAS CONSTRUCCIONES	310,000,00	-23,375,43	286,624,57	273,562,68	150,668,52	13,061,89	
20405	92012 21300	CONSERVACIÓN EDIFICIOS Y OTRAS CONSTRUCCIONES	700,000,00	-182,827,05	464,668,43	383,119,67	277,352,51	134,053,28	
20405	92012 22100	SUMINISTRO ENERGIA ELÉCTRICA	3,996,772,00	308,558,24	4,305,330,24	4,270,667,80	3,723,782,24	34,662,44	
20405	92012 22101	AGUA	1,160,000,00	909,176,28	1,959,031,67	1,959,031,67	1,046,087,38	110,144,61	
20405	92012 22102	SUMINISTRO DE GAS	520,000,00	520,000,00	494,529,12	411,636,63	159,674,97	108,363,37	
	Suma		507,204,427,85	72,263,496,85	579,467,923,70	522,136,899,37	486,344,592,42	35,792,302,95	57,331,028,33

## ESTADO DE LIQUIDACIÓN DEL PRESUPUESTO

## I. LIQUIDACIÓN DEL PRESUPUESTO DE GASTOS

APLICACIÓN PRESUP.	DESCRIPCIÓN	CRÉDITOS PRESUPUESTARIOS			GASTOS COMPROMET.	OBLIGACIONES RECONOCIDAS NETAS	PAGOS	OBLIGACIONES PENDIENTES DE PAGO A 31 DE DICIEMBRE	REMANENTES DE CRÉDITO
		INICIALES	MODIFICACIONES	DEFINITIVAS					
20405	92012 22103	137.940,00	4.129,18	142.069,18	142.069,18	90.869,90	6.763,28	44.436,00	
20405	92012 22110	50.000,00		50.000,00	49.334,88	32.573,50	16.761,38	665,12	
20405	92012 22200	2.014.984,00	-281.361,91	1.733.622,09	1.467.493,64	549.054,20	918.439,44	266.128,45	
20405	92012 22700	85.000,00	-10.296,92	74.703,08	74.703,08	64.444,37	10.196,42	62,29	
20405	92012 22701	90.000,00	-30.544,58	59.455,42	59.455,42	27.059,04	32.396,38		
20405	92012 22799	60.500,00	-59.281,53	1.218,47				1.218,47	
20405	92012 62200	266.725,96	72.082,01	338.807,97	338.807,97	266.725,96	72.082,01		
20405	92012 62600								
20405	92012 63200	1.965.794,89	-1.221.440,73	744.354,16	581.501,87	319.480,02	242.909,13	181.966,01	
20405	92012 63300	100.000,00	45.200,00	145.200,00	203.949,76	129.782,65	58.977,91	-43.560,56	
20405	92401 6220006		141.837,22	141.837,22				141.837,22	
20405	93301 6230011		98,67	98,67	2,57			98,67	
20405	93325 6220002		1.546,47	1.546,47	1.546,47			1.546,47	
20405	93325 6220003		30.069,02	30.069,02	30.069,02			30.069,02	
20405	93325 6220004		951,38	951,38	951,38			951,38	
20405	93325 6220005		238.309,37	238.309,37	238.309,37			238.309,37	
20405	93325 6220006		68.321,82	68.321,82	47.930,93			68.321,82	
20405	93325 6220007		2.313,54	2.313,54	2.133,65			2.313,54	
20405	93325 6220008		42,33	42,33	42,33			42,33	
20405	93325 6220009		28.353,40	28.353,40	28.353,40			28.353,40	
20408	31201 7440060		300.000,00	300.000,00	300.000,00		300.000,00		
20408	92010 20200	316.541,87	31.178,62	347.720,49	344.032,71	254.067,50	63.313,38	30.339,61	
20408	92010 21209	115.000,00	1.184.715,37	1.299.715,37	1.323.782,79	1.214.872,97	73.545,09	11.237,31	
20408	92010 22500	3.000,00		3.000,00				3.000,00	
20408	92010 22699	1.000,00	111.875,35	112.875,35				112.875,35	
20408	92010 22706	8.500,00		8.500,00	8.472,47	5.830,70	1.007,38	1.661,92	
20408	92010 22799	21.720,00		21.720,00	20.771,16	4.241,56	2.739,14	14.739,30	
20408	92010 44908		206.702,96	206.702,96	155.027,22	77.513,61	77.513,61	51.675,74	
		512.303.194,57	73.124.167,71	585.427.362,28	530.742.378,61	489.290.238,50	37.662.184,22	58.474.939,56	
		<b>Suma</b>							

I. LIQUIDACIÓN DEL PRESUPUESTO DE GASTOS

ESTADO DE LIQUIDACIÓN DEL PRESUPUESTO

APLICACIÓN PRESUP.	DESCRIPCIÓN	CRÉDITOS PRESUPUESTARIOS			GASTOS COMPROMET.	OBLIGACIONES RECONOCIDAS NETAS	PAGOS	OBLIGACIONES PENDIENTES DE PAGO A 31 DE DICIEMBRE	REMANENTES DE CRÉDITO		
		INICIALES	MODIFICACIONES	DEFINITIVAS							
20500	93201	41001	COBRANZA I.D. Y AUTOLOJ.	2.460.758,00	4.673.262,50	7.134.020,50	7.134.020,50	7.134.020,50			
20500	93201	41002	COBRANZA MULTAS Y SANCCIONES	1.835.360,80	1.835.360,80	1.835.360,80	1.835.360,80	1.835.360,80			
20500	93201	41003	OTROS GASTOS DE RECAUDACIÓN	2.786.914,00	2.786.914,00	2.786.914,00	2.786.914,00	2.786.914,00			
30001	33802	22001	Prensa, libros y publicaciones	13.950,00	13.950,00	5.990,31	5.990,31	5.990,31	7.959,69		
30001	33802	22100	SUMINISTRO ENERGIA ELECTRICA	251.000,00	251.000,00	239.655,58	238.286,17	238.286,17	12.733,83		
30001	33802	22400	SEGUROS	8.349,23	8.349,23	5.928,46	5.928,46	5.928,46	2.420,77		
30001	33802	22601	ATENCCIONES PROTOCOL. Y DE CORPOR. MNPAL	4.057,00	4.057,00	2.328,40	2.328,40	2.328,40	1.728,60		
30001	33802	22609	ACTIVIDADES CULTURALES Y DEPORTIVAS	3.619.159,19	44.000,00	3.663.159,19	3.001.365,11	2.682.126,42	119.238,69	661.794,08	
30001	33802	22699	GASTOS DIVERSOS	1.386,88	1.386,88	313,50	300,80	235,29	65,51	1.066,08	
30001	33802	22799	OTROS TRABAJOS REALIZADOS POR OTRAS EMPRESAS Y PROFES. PREMIOS	443.538,37	443.538,37	469.579,07	464.434,63	432.473,42	31.961,21	-20.896,26	
30001	33802	48101	SICAB. ANCCCE	15.220,00	15.220,00	10.450,00	10.450,00	10.150,00	300,00	4.770,00	
30001	33802	48801	CONSEJO DE COFRADIAS (HERMANDADES DE GLORIA)	100.000,00	100.000,00	100.000,00	100.000,00	75.000,00	25.000,00		
30001	33802	48802	CONSEJO DE COFRADIAS (HERMANDADES SACRAMENTALES)	9.015,18	9.015,18	9.015,18	9.015,18	9.015,18			
30001	33802	48803	ASOCIACION DE BELENISTAS DE SEVILLA	10.808,10	10.808,10	4.808,10	4.808,10	4.808,10		6.000,00	
30001	33802	48804	ASOCIACION DE BELENISTAS LA ROLDANA	1.600,00	1.600,00	1.600,00	1.600,00	1.200,00	400,00		
30001	33802	48805	ASOCIACION DE BELENISTAS LA ROLDANA	1.600,00	1.600,00	1.600,00	1.600,00	1.200,00	400,00		
30001	33802	48806	FERIA DEL BELÉN. ACOBE	4.800,00	4.800,00	4.800,00	4.800,00	3.600,00	1.200,00		
30001	33802	48807	CONSEJO DE BANDAS PROCESIONALES	7.200,00	7.200,00	7.200,00	7.200,00	5.400,00	1.800,00		
30001	33802	48808	HERMANDAD DE LA HINIESTA	4.808,00	4.808,00	4.808,00	4.808,00	3.606,00	1.202,00		
30001	33802	48809	CABALGATA REYES MAGOS. ATENEO DE SEVILLA	30.000,00	30.000,00	30.000,00	30.000,00	22.500,00	7.500,00		
30001	33802	48810	CONSEJO DE BANDAS PROCESIONALES. LOCALES DE ENSAYO	75.000,00	75.000,00	75.000,00	75.000,00	56.250,00	18.750,00		
30001	33802	48811	CONSEJO DE COFRADIAS. VIA CRUCIS DEL ANO DE LA FE	14.600,00	14.600,00	14.600,00	14.600,00	10.950,00	3.650,00		
30001	33802	48812	CONSEJO DE BANDAS PROCESIONALES. CONG. INT. DE BANDAS	4.808,00	4.808,00	4.808,00	4.808,00	3.606,00	1.202,00		
30001	33802	48813	EXHIBICIÓN CLUB DE ENGANCHES	5.000,00	5.000,00	5.000,00	5.000,00	5.000,00			
30001	33802	48900	SUBVENCIÓN LIBRE CONCURRENCIA	15.000,00	15.000,00	3.000,00	3.000,00	2.250,00	750,00	12.000,00	
30001	33802	48901	OTRAS TRANSFERENCIAS								
30001	33802	6050108	ELEMENTOS DE EXCOORNO. SUBV.		1.376,92	1.376,92				1.376,92	
30001	33802	61910	INVERSION DE REPOSICION DE ELEMENTOS DE EXORNO	12.000,00		12.000,00				12.000,00	
			Suma	524.051.127,32	77.942.807,13	601.893.934,45	547.106.037,22	542.717.479,18	504.834.615,55	37.882.863,63	59.176.455,27

## ESTADO DE LIQUIDACIÓN DEL PRESUPUESTO

## I. LIQUIDACIÓN DEL PRESUPUESTO DE GASTOS

APLICACIÓN PRESUP.	DESCRIPCIÓN	CRÉDITOS PRESUPUESTARIOS			GASTOS COMPROMET.	OBLIGACIONES RECONOCIDAS NETAS	PAGOS	OBLIGACIONES PENDIENTES DE PAGO A 31 DE DICIEMBRE	REMANENTES DE CRÉDITO
		INICIALES	MODIFICACIONES	DEFINITIVAS					
30001	33802 68900	12.000,00		12.000,00	13.458,00	6.198,00	7.260,00	-1.458,00	
30101	24110 14300	32.404,58		32.404,58	32.217,17	32.217,17		187,41	
30101	24110 16000	10.196,19		10.196,19	6.436,16	6.436,16		3.760,03	
30101	24110 1600063		4.985,72	4.985,72	4.985,72	3.770,45		1.215,27	
30101	24110 22706	2.000,00		2.000,00	968,00	968,00		1.032,00	
30101	43301 21200	15.000,00		15.000,00	15.541,53	11.074,24	1.769,12	2.156,64	
30101	43301 22000	837,19		837,19	136,13	136,13		701,06	
30101	43301 22002	2.547,76		2.547,76	2.153,79	228,00	1.925,79	393,97	
30101	43301 22400				100,23		100,23	-100,23	
30101	43301 22602	48.164,45		48.164,45	45.183,58	11.702,88	33.480,70	2.980,87	
30101	43301 22699	5.491,45		5.491,45	2.075,61	2.075,61		3.415,84	
30101	43301 22700				9.882,83	5.219,52	2.128,35	-7.347,87	
30101	43301 22701	159.745,67		159.745,67	108.299,05	89.916,10	7.440,85	62.388,72	
30101	43301 22706	696.568,27	-272.000,00	424.568,27	191.184,97	93.529,61	42.626,04	288.412,62	
30101	43301 23120	1.500,00		1.500,00	219,57	219,57		1.280,43	
30101	43301 6090002		4.509,99	4.509,99	4.509,99			4.509,99	
30101	43301 62900	14.000,00		14.000,00	12.004,39		5.270,76	3.641,09	
30101	43302 14300	1.800,00		1.800,00	277,23	277,23		1.522,77	
30101	43302 16204	1.272,00		1.272,00	847,76	847,76		424,24	
30101	43302 22700								
30101	43302 44907	2.000.000,00		2.000.000,00					
30101	43302 46702	400.000,00		400.000,00	400.000,00	400.000,00		2.000.000,00	
30101	43302 47000		70.000,00	70.000,00				70.000,00	
30101	43302 48801	12.616,57		12.616,57	11.616,57		11.616,57	1.000,00	
30101	43302 48802	792.932,00	453.731,09	1.246.663,09	1.246.663,09	792.932,00	453.731,09	150.000,00	
30101	43302 48803	150.000,00		150.000,00					
30101	43302 48804	50.000,00		50.000,00	50.000,00	37.500,00	12.500,00		
30101	43302 48900	50.937,05		50.937,05	50.937,05	38.202,79	12.734,26	6.821,00	
30101	43302 49102	6.821,00		6.821,00				60.000,00	
30101	43302 74400		60.000,00	60.000,00					
	Suma	528.505.961,50	78.164.033,93	606.669.995,43	549.302.277,64	506.366.956,92	38.468.187,39	61.834.851,12	

I. LIQUIDACIÓN DEL PRESUPUESTO DE GASTOS

ESTADO DE LIQUIDACIÓN DEL PRESUPUESTO

APLICACIÓN PRESUP.	DESCRIPCIÓN	CRÉDITOS PRESUPUESTARIOS				GASTOS COMPROMET.	OBLIGACIONES RECONOCIDAS NETAS	PAGOS	OBLIGACIONES PENDIENTES DE PAGO A 31 DE DICIEMBRE	REMANENTES DE CRÉDITO
		INICIALES	MODIFICACIONES	DEFINITIVAS						
30101	43302 74403 TRANSF. A EMVISESA CANCELACIÓN OPERAC PRESTAMO PALACIO PALACIO DE EXPOSICIONES Y CONGRESOS	9.277.703,05	-3.023.755,93	6.253.947,12	6.181.662,19	6.181.662,19	6.181.662,19	72.284,93		
30101	43302 76702 A CONSORCIO PALACIO EXPO. Y CONGRESOS		20.708,47	20.708,47				20.708,47		
30101	43302 76703 CANCELACION PRESTAMO AMPLIAC. PALACIO DE CONGRESOS-EMVISESA OTRO PERSONAL	58.924,39	52.342.105,26	58.924,39	52.342.105,26	52.342.105,26	52.342.105,26	58.924,39		
30102	24110 14300 SEGURIDAD SOCIAL	20.089,44		20.089,44				20.089,44		
30102	24110 16000 ORDINARIO NO INVENTARiable. MATERIAL DE OFICINA	240,00		240,00				240,00		
30102	24110 22002 MATERIAL INFORMATICO NO INVENTARiable	100,00		100,00				100,00		
30102	24110 22400 PRIMAS DE SEGUROS	300,00		300,00				300,00		
30102	24110 22602 PUBLICIDAD Y PROPAGANDA	760,00		760,00				760,00		
30103	24100 14300 INDEMNIZACIONES POR SENTENCIAS	137.490,48	347.790,00	485.280,48	289.339,56	286.623,03	284.669,97	1.933,06		
30103	24100 16204 ACCIÓN SOCIAL DEL PERSONAL	186.682,00	-12.000,00	144.682,00	94.270,51	94.270,51	94.270,51	188.657,45		
30103	24100 20201 ARRENDAMIENTO OFICINA DE EMPLEO	75.000,00		75.000,00	41.635,44	41.338,83	37.183,16	50.411,49		
30103	24100 20300 ARRENDAMIENTOS DE MAQUINARIA, INSTC. Y UTILIAJES	12.990,83		12.990,83	9.359,25	8.608,74	8.340,70	4.362,09		
30103	24100 21200 REPARAC.EDIFICIOS Y O. CONSTRUCCIONES	12.996,00		12.996,00				4.362,09		
30103	24100 21600 MANTENIMT EQUIPOS PROCESO INFORMATACION	35.000,00		35.000,00	31.712,89	15.870,58	14.228,55	12.996,00		
30103	24100 22000 MATERIAL DE OFICINA NO INVENTARiable	4.000,00	5.000,00	9.000,00	4.591,41	4.591,41	4.591,41	19.129,42		
30103	24100 22001 PRENSA, REVISTAS, LIBROS Y OTRAS PUBLICACIONES	5.542,65		5.542,65	377,81	377,81	377,81	4.408,59		
30103	24100 22002 MATERIAL INFORMATICO NO INVENTARiable	4.750,00		4.750,00	2.238,43	2.238,43	2.238,43	5.164,84		
30103	24100 22104 VESTUARIO	40.000,00	23.000,00	63.000,00	28.866,79	28.866,79	5.693,28	2.511,57		
30103	24100 22199 OTROS SUMINISTROS MATERIALES	72.000,00		72.000,00	850,25	850,25	850,25	34.133,21		
30103	24100 22400 PRIMAS DE SEGUROS	17.862,40		17.862,40	5.167,00	5.167,00	5.167,00	71.149,75		
30103	24100 22602 PUBLICIDAD Y PROPAGANDA	1.573,20		1.573,20	338,80	338,80	338,80	12.668,40		
30103	24100 22699 GASTOS DIVERSOS	20.357,14		20.357,14	1.717,02	1.717,02	1.717,02	1.234,40		
30103	24100 22700 LIMPIEZA Y ASEO	1.313,28		1.313,28	269.196,17	191.907,00	59.583,16	18.640,12		
30103	24100 22701 ESTUDIOS Y TRABAJOS TECNICOS	150.000,00		150.000,00	13.872,65	13.872,65	7.247,90	1.313,28		
30103	24100 22706 OTROS TRABAJOS REALIZADOS POR OTRAS EMP. Y PROF.	30.506,55		30.506,55	23.845,83	22.089,32	6.398,04	41.907,00		
30103	24100 22799	20.000,00		20.000,00				16.633,90		
	Suma	538.662.132,91	127.866.881,73	666.529.014,64	608.643.424,90	604.077.639,93	565.418.988,95	38.658.650,98	62.451.374,71	

**(2014)**  
**ESTADO DE LIQUIDACIÓN DEL PRESUPUESTO**

**I. LIQUIDACIÓN DEL PRESUPUESTO DE GASTOS**

APLICACIÓN PRESUP.	DESCRIPCIÓN	CRÉDITOS PRESUPUESTARIOS		GASTOS COMPROMET.	OBLIGACIONES RECONOCIDAS NETAS	PAGOS	OBLIGACIONES PENDIENTES DE PAGO A 31 DE DICIEMBRE	REMANENTES DE CRÉDITO
		INICIALES	MODIFICACIONES					
30103	24100 23020	1.231,20		1.231,20				1.231,20
30103	24100 23120	1.231,20	13.000,00	14.231,20	12.977,99		12.977,99	1.253,21
30103	24101 41000	22.000,00		22.000,00	22.000,00	22.000,00		
30103	24101 44200	3.520.000,00		3.520.000,00	3.519.999,81	3.394.254,21	125.745,60	0,19
30103	24101 48800	40.000,00		40.000,00				40.000,00
30103	24101 48900	172.000,00		172.000,00				172.000,00
30103	24101 62200	100.000,00		100.000,00				100.000,00
30103	24101 6221200		64.025,05	64.025,05				64.025,05
30103	24101 62300	124.449,46	-41.000,00	83.449,46	16.459,81	14.627,39	1.892,42	66.989,65
30103	24101 62500				13.019,60		13.019,60	-13.019,60
30103	24101 62600	60.000,00		60.000,00	5.990,19	5.990,19		54.009,81
30103	24101 6260105		1.844,35	1.844,35				1.844,35
30103	24101 63200	43.673,06		43.673,06				43.673,06
30103	24101 63300				886,93		886,93	-886,93
30103	24112 6221204		37.343,36	37.343,36	3.373,51			37.343,36
30103	24112 6221205		318,40	318,40	318,40			318,40
30103	24181 1430060		1.839.056,87	1.839.056,87				1.839.056,87
30103	24181 1430063		812.516,24	812.516,24	812.516,24	751.253,17		61.263,07
30103	24181 1600060		606.312,64	606.312,64				606.312,64
30103	24181 1600063		514.244,61	514.244,61	514.244,61	497.743,16		16.501,45
30105	24100 6220009		66.752,78	66.752,78	51.963,18			66.752,78
30105	24100 6221209		54.147,87	54.147,87	1.474,61			54.147,87
30105	24100 6320009		100.000,00	100.000,00				100.000,00
30105	24112 6220006		2.630,46	2.630,46				2.630,46
30105	24112 6220007		4.413,60	4.413,60				4.413,60
30105	24112 6221205		3.770,09	3.770,09	3.770,09			3.770,09
30105	24112 6221207		30.358,98	30.358,98	30.358,98			30.358,98
30105	24112 6221208		4.085,04	4.085,04				4.085,04
	<b>Suma</b>	<b>542.746.717,83</b>	<b>131.980.702,07</b>	<b>674.727.419,90</b>	<b>613.652.766,85</b>	<b>570.104.857,07</b>	<b>38.813.113,52</b>	<b>65.809.448,31</b>

I. LIQUIDACIÓN DEL PRESUPUESTO DE GASTOS

ESTADO DE LIQUIDACIÓN DEL PRESUPUESTO

APLICACIÓN PRESUP.	DESCRIPCIÓN	CRÉDITOS PRESUPUESTARIOS			GASTOS COMPROMET.	OBLIGACIONES RECONOCIDAS NETAS	PAGOS	OBLIGACIONES PENDIENTES DE PAGO A 31 DE DICIEMBRE	REMANENTES DE CRÉDITO
		INICIALES	MODIFICACIONES	DEFINITIVAS					
30105	24112 6230006 MAQUINARIAS, INSTALACIONES Y UTILILLAJES		11.097,53	11.097,53	2.471,15				11.097,53
30105	24112 6230007 MAQUINARIA, INSTALACIONES Y UTILILLAJES		9.024,88	9.024,88					9.024,88
30105	24112 6260106 EQUIPOS INFORMATICOS		2.863,92	2.863,92					2.863,92
30105	24112 6260107 EQUIPOS INFORMATICOS		699,23	699,23					699,23
30105	24120 14328 RETRIBUCIONES PERSONAL ESCUELA TALLER	15.133,32		15.133,32	15.133,32		15.133,32		
30105	24120 1432860 RETRIBUCIONES PERSONAL ESCUELA TALLER	60.367,00		60.367,00	60.367,00		60.367,00		
30105	24120 1432863 RETRIBUCIONES PERSONAL ESCUELA TALLER		100.300,00	100.300,00	100.299,97		81.632,28		18.667,72
30105	24120 14329 RETRIBUCIONES ALUMNOS ESCUELA TALLER	60.175,00		60.175,00					60.175,00
30105	24120 1432960 RETRIBUCIONES ALUMNOS ESCUELA TALLER		61.535,24	61.535,24					61.535,24
30105	24120 1432963 TALLER		108.194,92	108.194,92	108.194,92		71.500,22		36.694,70
30105	24120 16000 SEGURIDAD SOCIAL	7.554,80		7.554,80	7.554,80			4.646,79	7.554,80
30105	24120 1600060 SEGURIDAD SOCIAL	26.471,28		26.471,28	26.471,28		5.315,03		16.509,46
30105	24120 1600063 SEGURIDAD SOCIAL - SUBVENCIONES		48.973,00	48.973,00	46.110,11		46.110,11		2.862,89
30105	24120 2030060 ARRENDAMIENTO MAQUINARIA, INSTALACIONES Y UTILILLAJE	1.300,00		1.300,00	893,46		616,50		594,15
30105	24120 2200060 ORDINARIO NO INVENTARIABLE.	1.100,00		1.100,00	537,79		537,79		562,21
30105	24120 2200160 MATERIAL DE OFICINA								
30105	24120 2200160 PRENSA, REVISTAS, LIBROS Y OTRAS PUBLICACIONES	300,00		300,00					300,00
30105	24120 2200260 MATERIAL INFORMÁTICO NO INVENTARIABLE	700,00		700,00	360,98		360,98		339,02
30105	24120 2210460 VESTUARIO	12.000,00		12.000,00	11.826,52		10.151,06		173,48
30105	24120 2211060 PRODUCTOS DE LIMPIEZA Y ASEO	1.000,00		1.000,00	444,29		288,13		555,71
30105	24120 2219960 OTROS SUMINISTROS	57.774,40		57.774,40	40.190,52		6.241,37		17.583,89
30105	24120 2260260 PUBLICIDAD Y PROPAGANDA	600,00		600,00				33.949,14	600,00
30105	24120 2269960 OTROS GASTOS DIVERSOS	1.300,00		1.300,00	361,13		361,13		938,87
30105	24120 2270660 ESTUDIOS Y TRABAJOS TÉCNICOS	4.800,00		4.800,00	4.796,44			4.796,44	3,56
30105	24120 2279960 OTROS TRABAJOS REALIZADOS POR OTRAS EMPRESAS Y PROFESIONALES	2.300,00		2.300,00	731,50			731,50	1.568,50
30105	24120 4810260 BECAS	25.920,00		25.920,00	24.093,00		24.093,00		1.827,00
30105	24121 14328 RETRIBUCIONES PERSONAL ESCUELA TALLER	19.175,59		19.175,59	19.175,59		19.175,59		
30105	24121 1432860 RETRIBUCIONES PERSONAL ESCUELA TALLER	60.367,00		60.367,00	60.367,00		60.367,00		
	Suma	543.166.591,46	132.261.855,55	675.428.447,01	614.183.149,62	609.366.265,94	570.507.107,58	38.859.158,36	66.062.181,07



## ESTADO DE LIQUIDACIÓN DEL PRESUPUESTO

## I. LIQUIDACIÓN DEL PRESUPUESTO DE GASTOS

APLICACIÓN PRESUP.	DESCRIPCIÓN	CRÉDITOS PRESUPUESTARIOS		GASTOS COMPROMET.	OBLIGACIONES RECONOCIDAS NETAS	PAGOS	OBLIGACIONES PENDIENTES DE PAGO A 31 DE DICIEMBRE	REMANENTES DE CRÉDITO
		INICIALES	MODIFICACIONES					
30105	24121 1432963		100.300,00	100.300,00	79.135,90	79.135,90		21.164,10
	RETRIBUCIONES PERSONAL ESCUELA TALLER							
30105	24121 14329	60.175,00		60.175,00				60.175,00
	RETRIBUCIONES ALUMNOS ESCUELA TALLER							
30105	24121 1432960	61.535,24		61.535,24				61.535,24
	RETRIBUCIONES ALUMNOS ESCUELA TALLER							
30105	24121 1432963		108.194,92	108.194,92	70.547,19	70.547,19		37.647,73
	RETRIBUCIONES ALUMNOS ESCUELA TALLER							
30105	24121 16000	7.554,80		7.554,80	4.583,86	4.583,86	4.583,86	2.970,94
	SEGURIDAD SOCIAL							
30105	24121 1600060	26.471,28		26.471,28	2.383,38	2.383,38		24.087,90
	SEGURIDAD SOCIAL							
30105	24121 1600063		48.973,00	48.973,00	38.109,02	38.109,02		10.863,98
	SEGURIDAD SOCIAL							
30105	24121 2030060	2.200,00		2.200,00	705,85	705,85	89,35	1.494,15
	ARRENDAMIENTO MAQUINARIA, INSTALACIONES Y UTILLAJE							
30105	24121 2200060	3.000,00		3.000,00	992,26	992,26	187,38	2.007,74
	ORDINARIO NO INVENTARIABLE.							
30105	24121 2200160	600,00		600,00	681,06	681,06	682,67	-81,06
	MATERIAL DE OFICINA							
30105	24121 2200260	4.000,00		4.000,00	370,36	370,36		3.629,64
	Prensa, revistas, libros y otras publicaciones							
30105	24121 2210460	12.000,00		12.000,00	10.149,71	10.149,71	4.154,22	1.850,29
	MATERIAL INFORMÁTICO NO INVENTARIABLE							
30105	24121 2211060	1.000,00		1.000,00	1.041,21	1.041,21	753,08	-41,21
	VESTUARIO							
30105	24121 2219960	37.674,40		37.674,40	17.677,34	17.677,34	16.280,36	19.997,06
	PRODUCTOS DE LIMPIEZA Y ASEO							
30105	24121 2260260	1.100,00		1.100,00	98,01	98,01		1.001,99
	OTROS SUMINISTROS							
30105	24121 2269960	20.000,00		20.000,00	4.765,34	4.765,34	4.204,46	15.234,66
	PUBLICIDAD Y PROPAGANDA							
30105	24121 2270660	100,00		100,00	1.161,60	1.161,60	1.161,60	-1.061,60
	OTROS GASTOS DIVERSOS							
30105	24121 2279960	1.500,00		1.500,00	830,50	830,50	830,50	669,50
	ESTUDIOS Y TRABAJOS TÉCNICOS							
30105	24121 4810260	25.920,00		25.920,00	25.173,00	25.173,00		747,00
	OTROS TRABAJOS REALIZADOS POR OTRAS EMPRESAS Y PROFESIONALES							
30105	24122 6220008		3.359,06	3.359,06				3.359,06
	OTRAS EMPRESAS Y PROFESIONALES							
30105	24123 6320066	14.477,08		14.477,08	90,00	90,00		14.477,08
	OTRAS EMPRESAS Y PROFESIONALES							
30105	24123 6320068	9.834,87		9.834,87				9.834,87
	OTRAS EMPRESAS Y PROFESIONALES							
30105	24127 1432863	7.250,91		7.250,91	12.633,86	12.633,86		-5.382,95
	EDIFICIO Y OTRAS CONSTRUCCIONES - (SUBV.)							
30105	24127 14328				12.633,86	12.633,86		3.002,47
	EDIFICIOS Y OTRAS CONSTRUCCIONES EMPLEO							
30105	24127 1432863	71.866,14		71.866,14	68.863,67	68.863,67		3.002,47
	RETRIBUCIONES PERSONAL TALLER EMPLEO							
30105	24127 14329	6.762,84		6.762,84				6.762,84
	RETRIBUCIONES PERSONAL TALLER EMPLEO							
30105	24127 1432960	12.003,60		12.003,60	13.383,49	13.383,49		-1.379,89
	RETRIBUCIONES ALUMNOS TALLER EMPLEO							
	<b>Suma</b>	543.457.439,53	132.746.540,81	676.203.980,34	614.753.287,17	570.949.035,61	38.892.065,84	66.362.878,89

ESTADO DE LIQUIDACIÓN DEL PRESUPUESTO

I. LIQUIDACIÓN DEL PRESUPUESTO DE GASTOS

APLICACIÓN PRESUP.	DESCRIPCIÓN	CRÉDITOS PRESUPUESTARIOS			GASTOS COMPROMET.	OBLIGACIONES RECONOCIDAS NETAS	PAGOS	OBLIGACIONES PENDIENTES DE PAGO A 31 DE DICIEMBRE	REMANENTES DE CRÉDITO
		INICIALES	MODIFICACIONES	DEFINITIVAS					
30105	24127 1432963 RETRIBUCIONES ALUMNOS TALLER EMPLEO		127.680,19	127.680,19	127.680,19	121.548,90	121.548,90	6.131,29	
30105	24127 16000 SEGURIDAD SOCIAL	692,99		692,99	692,99			692,99	
30105	24127 1600063 SEGURIDAD SOCIAL		28.730,00	28.730,00	28.730,00	28.017,78	28.017,78	712,22	
30105	24127 2030063 ARRENDAMIENTO MAQUINARIA, INSTALACIONES Y UTILLAJE		667,42	667,42	667,42	610,24	610,24	57,18	
30105	24127 2200063 ORDINARIO NO INVENTARIABLE.		1.193,89	1.193,89	1.193,89	1.193,89	1.193,89		
30105	24127 2200263 MATERIAL DE OFICINA								
30105	24127 2200263 MATERIAL INFORMATICO NO INVENTARIABLE		759,60	759,60	759,60			759,60	
30105	24127 2210463 VESTUARIO		1.716,62	1.716,62	1.716,62	1.406,25	1.406,25	310,37	
30105	24127 2219963 OTROS SUMINISTROS		6.893,19	6.893,19	6.893,19	6.893,19	6.893,19		
30105	24127 2279963 OTROS TRABAJOS REALIZADOS POR OTRAS EMPRESAS Y PROFESIONALES		748,00	748,00	748,00	374,00	374,00	374,00	
30105	24128 14328 RETRIBUCIONES PERSONAL ESCUELA TALLER		29.358,09	29.358,09	29.358,09	29.358,09	29.358,09		
30105	24128 1432860 RETRIBUCIONES PERSONAL ESCUELA TALLER	70.367,00		70.367,00	70.367,00	70.367,00	70.367,00		
30105	24128 1432863 RETRIBUCIONES PERSONAL ESCUELA TALLER		98.200,00	98.200,00	98.200,00	59.720,95	59.720,95	38.479,05	
30105	24128 14329 RETRIB. ALUMNOS E. TALLER - SUBV.								
30105	24128 1432960 RETRIBUCIONES ALUMNOS ESCUELA TALLER	51.535,24		51.535,24	51.535,24	71.309,96	71.309,96	51.535,24	
30105	24128 1432963 RETRIB. ALUMNOS E. TALLER. SUBVENCIONES		118.194,92	118.194,92	118.194,92	71.309,96	71.309,96	46.884,96	
30105	24128 16000 SEGURIDAD SOCIAL	6.491,05		6.491,05	6.491,05			6.491,05	
30105	24128 1600060 SEGURIDAD SOCIAL		26.471,28	26.471,28	26.471,28	15.025,57	9.107,59	6.491,05	
30105	24128 1600063 SEGURIDAD SOCIAL		41.073,00	41.073,00	41.073,00	41.073,00	41.073,00	5.917,98	
30105	24128 2030060 ARRENDAMIENTO MAQUINARIA, INSTALACIONES Y UTILLAJE	5.650,00		5.650,00	5.650,00	705,85	616,50	89,35	
30105	24128 2200060 ORDINARIO NO INVENTARIABLE.	2.000,00		2.000,00	1.486,44	1.486,44	604,14	513,56	
30105	24128 2200160 MATERIAL DE OFICINA	3.000,00		3.000,00				3.000,00	
30105	24128 2200260 PUBLICACIONES								
30105	24128 2200260 MATERIAL INFORMATICO NO INVENTARIABLE	1.700,00		1.700,00	624,30	291,60	291,60	1.408,40	
30105	24128 2210460 VESTUARIO	13.000,00		13.000,00	13.697,63	13.697,63	12.262,47	1.435,16	
30105	24128 2211060 PRODUCTOS DE LIMPIEZA Y ASEO	2.500,00		2.500,00	3.736,09	3.736,09	1.475,42	2.260,67	
30105	24128 2219960 OTROS SUMINISTROS	34.124,40		34.124,40	15.243,26	12.264,39	2.330,81	9.933,58	
30105	24128 2260260 PUBLICIDAD Y PROPAGANDA	2.000,00		2.000,00				2.000,00	
30105	24128 2269960 OTROS GASTOS DIVERSOS	3.000,00		3.000,00	424,30	424,30	424,30	2.575,70	
30105	24128 2270660 ESTUDIOS Y TRABAJOS TÉCNICOS	10.000,00		10.000,00				10.000,00	
	Suma	543.719.329,58	133.044.717,45	676.764.047,03	615.220.929,70	610.199.057,67	571.286.472,79	38.912.594,88	66.564.989,36

## ESTADO DE LIQUIDACIÓN DEL PRESUPUESTO

## I. LIQUIDACIÓN DEL PRESUPUESTO DE GASTOS

APLICACIÓN PRESUP.	DESCRIPCIÓN	CRÉDITOS PRESUPUESTARIOS		GASTOS COMPROMET.	OBLIGACIONES RECONOCIDAS NETAS	PAGOS	OBLIGACIONES PENDIENTES DE PAGO A 31 DE DICIEMBRE	REMANENTES DE CRÉDITO
		INICIALES	MODIFICACIONES DEFINITIVAS					
30105	24128 2279960	6.200,00	6.200,00	1.661,00	1.661,00		1.661,00	4.539,00
30105	24128 4810260	25.920,00	25.920,00	24.633,00	24.633,00	24.633,00		1.287,00
30105	24130 14328	22.061,48	22.061,48	22.061,48	18.200,84	18.200,84		3.860,64
30105	24130 1432863		64.556,67	64.556,67	64.556,67	64.556,67		
30105	24130 14329	18.462,56	18.462,56					18.462,56
30105	24130 1432960	8.002,40	8.002,40	19.006,24	19.006,24	19.006,24		-11.003,84
30105	24130 1432963		84.622,32	84.622,32	82.428,62	82.428,62		2.193,70
30105	24130 16000	3.712,09	3.712,09	3.712,09	1.649,56	1.649,56		2.062,53
30105	24130 1600063		26.000,00	26.000,00	26.000,00	26.000,00		
30105	24130 2030063		762,77	762,77	705,59	705,59		57,18
30105	24130 2210463		1.343,35	1.343,35	1.136,44	1.136,44		206,91
30105	24130 2219963		5.097,73	5.097,73	5.097,72	5.097,72		0,01
30105	24130 2260263		144,18	144,18	144,18	144,18		
30105	24130 2279963		789,80	789,80	789,80	789,80		
30105	24131 14328	16.164,14	16.164,14	16.164,14	12.618,27	12.618,27		3.545,87
30105	24131 1432863		58.000,00	58.000,00	58.000,00	58.000,00		
30105	24131 14329	13.641,22	13.641,22	2.284,62	1.194,33	1.194,33		12.446,89
30105	24131 1432960	8.002,40	8.002,40	19.359,00	19.359,00	19.359,00		-11.356,60
30105	24131 1432963		81.984,94	81.984,94	81.984,94	81.984,94		
30105	24131 16000	3.939,66	3.939,66	3.939,66	3.820,01	3.820,01		119,65
30105	24131 1600063		21.319,30	21.319,30	21.319,30	21.319,30		
30105	24131 2030063		667,42	667,42	610,24	610,24		57,18
30105	24131 2200163		537,78	537,78	537,78	537,78		
30105	24131 2210463	4.134,06	4.134,06	4.134,06	3.720,24	3.720,24		413,82
30105	24131 2219963	3.557,22	3.557,22	3.557,22	3.557,22	3.557,22		
30105	24131 2279963	3.674,44	3.674,44	3.674,44	3.674,44	3.674,44		
	Suma	543.845.435,53	133.401.909,43	615.690.942,91	610.655.463,10	571.741.217,22	38.914.245,88	66.591.881,86

1. LIQUIDACIÓN DEL PRESUPUESTO DE GASTOS

ESTADO DE LIQUIDACIÓN DEL PRESUPUESTO

APLICACIÓN PRESUP.	DESCRIPCIÓN	CRÉDITOS PRESUPUESTARIOS			GASTOS COMPROMET.	OBLIGACIONES RECONOCIDAS NETAS	PAGOS	OBLIGACIONES PENDIENTES DE PAGO A 31 DE DICIEMBRE	REMANENTES DE CRÉDITO
		INICIALES	MODIFICACIONES	DEFINITIVAS					
30105	24132 14328 EMPLEO	21.992,40		21.992,40	12.884,61	12.884,61		9.107,79	
30105	24132 1432813 RETRIBUCIONES PERSONAL		50.000,00	50.000,00	34.365,48	34.365,48		15.634,52	
30105	24132 1432863 RETRIBUCIONES PERSONAL TALLER EMPLEO		35.435,64	35.435,64	35.435,64	35.435,64			
30105	24132 14329 RETRIBUCIONES ALUMNOS TALLER EMPLEO	18.462,56		18.462,56	4.867,89	4.867,89		13.594,67	
30105	24132 1432960 RETRIBUCIONES ALUMNOS TALLER EMPLEO	8.002,40		8.002,40	19.350,64	19.350,64		-11.348,24	
30105	24132 1432963 RETRIBUCIONES ALUMNOS TALLER EMPLEO		77.535,04	77.535,04	77.535,04	77.535,04			
30105	24132 16000 SEGURIDAD SOCIAL		3.578,36	3.578,36	13.447,05	13.447,05		131,31	
30105	24132 1600063 SEGURIDAD SOCIAL		5.700,00	5.700,00	5.700,00	5.700,00			
30105	24132 2030063 ARRENDAMIENTO MAQUINARIA, INSTALACIONES Y UTILLAJE VESTUARIO		572,07	572,07	572,07	514,89		57,18	
30105	24132 2210463 OTROS SUMINISTROS		1.666,74	1.666,74	1.666,74	1.252,92		413,82	
30105	24132 2219963 OTROS TRABAJOS REALIZADOS POR OTRAS EMPRESAS Y PROFESIONALES		7.955,81	7.955,81	7.955,81	7.955,81			
30105	24132 2279963 RETRIBUCIONES PERSONAL TALLER EMPLEO	16.112,01		16.112,01	16.112,01	13.375,92		2.736,09	
30105	24133 1432863 RETRIBUCIONES PERSONAL TALLER EMPLEO		58.887,99	58.887,99	58.887,99	58.887,99			
30105	24133 14329 RETRIBUCIONES ALUMNOS TALLER EMPLEO	13.641,22		15.641,22	4.065,68	4.065,68		11.575,54	
30105	24133 1432960 RETRIBUCIONES ALUMNOS TALLER EMPLEO	8.002,40		8.002,40	19.326,74	19.326,74		-11.324,34	
30105	24133 1432963 SEGURIDAD SOCIAL EMPLEO		78.096,35	78.096,35	78.096,35	78.096,35			
30105	24133 16000 SEGURIDAD SOCIAL	3.902,20		3.902,20	3.902,20	239,04		3.663,16	
30105	24133 1600063 SEGURIDAD SOCIAL		24.138,95	24.138,95	24.138,95	24.138,95			
30105	24133 2030063 ARRENDAMIENTO MAQUINARIA, INSTALACIONES Y UTILLAJE ORDINARIO NO INVENTARIABLE, MATERIAL DE OFICINA	667,42		667,42	667,42	610,24		57,18	
30105	24133 2200063 VESTUARIO		136,13	136,13	136,13	136,13			
30105	24133 2210463 PRODUCTOS DE LIMPIEZA Y ASEO		1.589,25	1.589,25	1.589,25	1.589,25			
30105	24133 2211063 OTROS SUMINISTROS		175,11	175,11	175,11	175,11			
30106	24123 14328 RETRIBUCIONES PERSONAL ESCUELA TALLER	48.000,00		48.000,00	18.525,98	18.525,98		48.000,00	
30106	24123 14329 RETRIBUCIONES ALUMNOS ESCUELA TALLER	55.000,00		55.000,00				55.000,00	
30106	24123 16000 SEGURIDAD SOCIAL	20.303,12		20.303,12				20.303,12	
	Suma	544.062.432,20	133.779.221,91	677.841.654,11	616.134.577,69	611.092.170,45	572.177.924,57	38.914.245,88	66.749.483,66

## I. LIQUIDACIÓN DEL PRESUPUESTO DE GASTOS

APLICACIÓN PRESUP.	DESCRIPCIÓN	CRÉDITOS PRESUPUESTARIOS		GASTOS COMPROMET.	OBLIGACIONES RECONOCIDAS NETAS	PAGOS	OBLIGACIONES PENDIENTES DE PAGO A 31 DE DICIEMBRE	REMANENTES DE CRÉDITO
		INICIALES	DEFINITIVAS					
30106	24127 14328	13.000,00	13.000,00					13.000,00
30106	24127 16000	2.748,11	2.748,11					2.748,11
30106	24130 14328	11.000,00	11.000,00					11.000,00
30106	24130 16000	2.595,00	2.595,00					2.595,00
30106	24131 14328	13.000,00	13.000,00					13.000,00
30106	24131 16000	2.748,11	2.748,11					2.748,11
30106	24132 14328	13.000,00	13.000,00					13.000,00
30106	24132 16000	2.748,11	2.748,11					2.748,11
30106	24133 14328	11.000,00	11.000,00					11.000,00
30106	24133 16000	2.595,00	2.595,00					2.595,00
30106	24134 14328	90.000,00	90.000,00					90.000,00
30106	24134 16000	75.000,00	75.000,00					75.000,00
30106	24134 14328	40.000,00	40.000,00					40.000,00
30106	24135 14328	48.000,00	48.000,00					48.000,00
30106	24135 16000	55.000,00	55.000,00					55.000,00
30106	24135 16000	20.303,12	20.303,12					20.303,12
30106	24138 14328	13.000,00	13.000,00					13.000,00
30106	24138 16000	2.748,11	2.748,11					2.748,11
30107	24139 14300	224.000,00	224.000,00	224.000,00	224.000,00	224.000,00		165.454,28
30107	24139 1430060	896.000,00	896.000,00	896.000,00	730.545,72	730.545,72		
30107	24139 1430063	110.835,00	110.835,00	110.835,00	110.835,00	110.835,00		
30107	24139 16000	70.516,60	70.516,60	70.516,60	70.516,60	70.516,60		
30107	24139 1600060	282.066,40	282.066,40	282.066,40	201.459,44	174.024,69	27.434,75	80.606,96
30107	24139 20300	5.879,77	5.879,77	5.879,77	85.587,00	85.587,00		5.879,77
30107	24139 2030060	23.519,09	23.519,09	24.160,07	24.160,07	22.119,54	2.040,53	-640,98
30107	24139 2030062	10.285,82	10.285,82					10.285,82
30107	24139 2030063	12.241,98	12.241,98	12.241,98	4.142,70	3.972,33	170,37	8.099,26
30107	24139 22000	3.982,33	3.982,33	2.670,97	2.670,95	2.670,95		1.311,38
	<b>Suma</b>	545.986.881,95	133.986.814,18	617.843.298,18	612.546.730,40	573.602.838,87	38.943.891,53	67.438.965,73

1. LIQUIDACIÓN DEL PRESUPUESTO DE GASTOS

ESTADO DE LIQUIDACIÓN DEL PRESUPUESTO

APLICACION PRESUP.	DESCRIPCIÓN	CRÉDITOS PRESUPUESTARIOS			GASTOS COMPROMET.	OBLIGACIONES RECONOCIDAS NETAS	PAGOS	OBLIGACIONES PENDIENTES DE PAGO A 31 DE DICIEMBRE	REMANENTES DE CRÉDITO
		INICIALES	MODIFICACIONES	DEFINITIVAS					
30107	24139 2200013 MATERIAL DE OFICINA NO INVENTARiable		642,47	642,47	642,47	642,47	642,47		
30107	24139 2200060 SUBV.MATERIAL DE OFICINA	15.929,33		15.929,33	10.683,88	10.683,79	10.683,79		5.245,54
30107	24139 2200062 SUBV.MATERIAL DE OFICINA		16.729,33	16.729,33					16.729,33
30107	24139 2200063 SUBV.MATERIAL DE OFICINA		2.569,90	2.569,90	2.569,90	2.569,90	2.569,90		
30107	24139 22002 MATERIAL INFORMÁTICO NO INVENTARiable	2.200,00		2.200,00					2.200,00
30107	24139 2200260 MATERIAL INFORMÁTICO NO INVENTARiable	8.800,00		8.800,00					8.800,00
30107	24139 22104 SUMINISTRO DE VESTUARIO	1.953,14		1.953,14	3.084,57	3.084,19	3.084,19		-1.131,05
30107	24139 2210413 SUMINISTRO DE VESTUARIO		400,03	400,03	400,03	400,03	400,03		
30107	24139 2210460 SUMINISTRO DE VESTUARIO	7.812,55		7.812,55	12.338,30	12.336,75	12.336,75		-4.524,20
30107	24139 2210462 SUMINISTRO DE VESTUARIO		5.242,42	5.242,42	5.242,42	5.242,42	5.242,42		
30107	24139 2210463 SUMINISTRO DE VESTUARIO		16.850,63	16.850,63	1.931,94	1.931,94	1.931,94		14.918,69
30107	24139 22110 PRODUCTOS DE LIMPIEZA Y ASEO	575,00		575,00					575,00
30107	24139 2211060 PRODUCTOS DE LIMPIEZA Y ASEO	2.300,00		2.300,00					2.300,00
30107	24139 22199 OTROS SUMINISTROS . MATERIALES DIVERSOS	2.550,41		2.550,41					2.550,41
30107	24139 2219913 OTROS SUMINISTROS . MATERIALES DIVERSOS		2.508,57	2.508,57	2.508,57	2.508,57	2.508,57		
30107	24139 2219960 OTROS SUMINISTROS. SUBV.	10.201,64		10.201,64					10.201,64
30107	24139 2219962 OTROS SUMINISTROS. SUBV.		6.696,07	6.696,07					6.696,07
30107	24139 2219963 OTROS SUMINISTROS. SUBV.		10.034,29	10.034,29	10.034,29	10.034,29	10.034,29		
30107	24139 22400 PRIMAS DE SEGUROS	928,46		928,46	183,20	183,20	183,20		745,26
30107	24139 2240060 PRIMAS DE SEGUROS. SUBV.	3.713,82		3.713,82	732,82	732,82	732,82		2.981,00
30107	24139 2240062 PRIMAS DE SEGUROS. SUBV.		2.306,76	2.306,76	2.306,76	2.306,76	2.306,76		
30107	24139 2240063 PRIMAS DE SEGUROS. SUBV.		5.821,62	5.821,62	5.821,62	5.821,62	5.821,62		
30107	24139 22602 PUBLICIDAD Y PROPAGANDA ( SUBVENCIONES )	4.392,00		4.392,00	6.156,64	5.430,64	4.220,64	1.210,00	-1.036,64
30107	24139 2260260 PUBLICIDAD Y PROPAGANDA ( SUBVENCIONES )	17.568,00		17.568,00	24.626,62	21.722,62	16.882,62	4.840,00	-4.154,62
30107	24139 2260262 PUBLICIDAD Y PROPAGANDA ( SUBVENCIONES )		11.040,00	11.040,00					11.040,00
30107	24139 2260263 PUBLICIDAD Y PROPAGANDA ( SUBVENCIONES )		29.410,43	29.410,43					29.410,43
30107	24139 22699 GASTOS DIVERSOS	700,00		700,00					700,00
30107	24139 2269960 OTROS GASTOS DIVERSOS	2.800,00		2.800,00					2.800,00
30107	24139 22706 ESTUDIOS Y TRABAJOS TECNICOS	82.574,66		82.574,66	80.648,24	79.564,08	77.485,44	2.078,64	3.010,58
30107	24139 2270613 ESTUDIOS Y TRABAJOS TECNICOS		7.369,10	7.369,10	4.624,10	4.624,10	4.624,10		2.745,00
	Suma	546.482.179,58	134.115.793,33	680.597.972,91	618.339.785,03	613.034.164,43	574.073.829,70	38.960.334,73	67.563.808,48

## ESTADO DE LIQUIDACIÓN DEL PRESUPUESTO (2014)

## I. LIQUIDACIÓN DEL PRESUPUESTO DE GASTOS

APLICACIÓN PRESUP.	DESCRIPCIÓN	CRÉDITOS PRESUPUESTARIOS		GASTOS COMPROMET.	OBLIGACIONES RECONOCIDAS NETAS	PAGOS	OBLIGACIONES PENDIENTES DE PAGO A 31 DE DICIEMBRE	REMANENTES DE CRÉDITO
		INICIALES	MODIFICACIONES DEFINITIVAS					
30107	24139 2270660 SUBV. ESTUDIOS Y TRABAJOS TECNICOS	330.298,62	330.298,62	322.592,95	318.256,31	309.941,75	8.314,56	12.042,31
30107	24139 2270662 SUBV. ESTUDIOS Y TRABAJOS TECNICOS		148.375,56	98.915,42	77.206,24	77.206,24		71.169,32
30107	24139 2270663 SUBV. ESTUDIOS Y TRABAJOS TECNICOS		487.816,06	83.627,07	72.041,32	72.041,32		415.774,74
30107	24139 22799 OTROS TRABAJOS REALIZADOS POR OTRAS EMP. Y PROF.	1.650,00	1.650,00	1.416,11	1.416,11	1.121,44	294,67	233,89
30107	24139 2279913 OTROS TRABAJOS REALIZADOS POR OTRAS EMP. Y PROF.		102,00	102,00	102,00	102,00		
30107	24139 2279960 OTROS TRABAJOS REALIZADOS POR OTRAS EMPRE.Y PROF.	6.600,00	6.600,00	5.664,48	5.664,48	4.485,81	1.178,67	935,52
30107	24139 2279962 OTROS TRABAJOS REALIZADOS POR OTRAS EMPRE.Y PROF.		3.600,00	3.600,00	3.600,00	2.682,85	917,15	
30107	24139 2279963 OTROS TRABAJOS REALIZADOS POR OTRAS EMPRE.Y PROF.		408,00	408,00	408,00	408,00		
30107	24139 23020 DIETAS	150,00			150,00			150,00
30107	24139 2302060 DEL PERSONAL NO DIRECTIVO	600,00			600,00			600,00
30107	24139 2302062 DEL PERSONAL NO DIRECTIVO		143,90	56,10	56,10	37,40	18,70	
30107	24139 23120 LOCOMOCIÓN	150,00		140,30	140,30			9,70
30107	24139 2312060 DEL PERSONAL NO DIRECTIVO	600,00		290,00	290,00	290,00		310,00
30107	24139 48102 BECAS	78.804,75		45.516,27	45.516,27	45.516,27		33.288,48
30107	24139 4810212 BECAS		3.197,12		3.197,12			3.197,12
30107	24139 4810213 BECAS		51.552,65	51.394,84	51.394,84	51.394,84		157,81
30107	24139 4810260 BECAS (SUBVENCIONES)	315.218,98		104.477,68	104.477,68	104.477,68		210.741,30
30107	24139 4810262 BECAS (SUBVENCIONES)		36.124,26	36.068,86	36.068,86	36.068,86		55,40
30107	24139 4810263 BECAS (SUBVENCIONES)		381.973,12	273.558,14	273.558,14	273.558,14		108.414,98
30107	24166 14300 OTRO PERSONAL	2.233,85		1.445,28	1.445,28	1.445,28		788,57
30107	24166 16000 SEGURIDAD SOCIAL	619,40		533,05	533,05	533,05		86,35
30107	24166 2030063 ARRENDAMT. MAQUINARIA INSTALAC. Y UTILLAJE. SUBV.		90,70	90,70	90,70	90,70		
30107	24166 4810263 BECAS (SUBVENCIONES)		19.068,58	19.066,60	19.066,60	19.066,60		1,98
30107	24182 1430060 RETRIB. PERSONAL- SUBVENCIONES		3.951.673,83	3.951.673,83	821.903,41	821.903,41		3.129.770,42
30107	24182 1600060 SEGURIDAD SOCIAL- SUBVENCIONES		1.294.126,17	1.294.126,17	365.391,48	118.705,50	246.685,98	928.734,69
30108	24136 20300 ARRENDAMIENTO MAQUINARIA, INSTALACIONES Y UTILLAJE	200,00	200,00					200,00
30108	24136 22000 ORDINARIO NO INVENTARIABLE. MATERIAL DE OFICINA	200,00	200,00					200,00
30108	24136 22001 PRENSA, REVISTAS, LIBROS Y OTRAS PUBLICACIONES	200,00	200,00					200,00
	<b>Suma</b>	546.889.539,56	140.494.045,28	624.311.955,93	614.914.535,29	575.704.965,09	39.209.570,20	72.469.049,55

I. LIQUIDACIÓN DEL PRESUPUESTO DE GASTOS

ESTADO DE LIQUIDACIÓN DEL PRESUPUESTO

APLICACIÓN PRESUP.	DESCRIPCIÓN	CRÉDITOS PRESUPUESTARIOS			GASTOS COMPROMET.	OBLIGACIONES RECONOCIDAS NETAS	PAGOS	OBLIGACIONES PENDIENTES DE PAGO A 31 DE DICIEMBRE	REMANENTES DE CRÉDITO
		INICIALES	MODIFICACIONES	DEFINITIVAS					
30108	24136 22002 MATERIAL INFORMÁTICO NO INVENTARIABLE	133,00		133,00				133,00	
30108	24136 22110 PRODUCTOS DE LIMPIEZA Y ASEO	167,00		167,00				167,00	
30108	24136 22199 OTROS SUMINISTROS	334,00		334,00				334,00	
30108	24136 22400 PRIMAS DE SEGUROS	200,00		200,00				200,00	
30108	24136 22602 PUBLICIDAD Y PROPAGANDA	134,00		134,00				134,00	
30108	24136 22699 OTROS GASTOS DIVERSOS	266,00		266,00				266,00	
30108	24136 22701 SEGURIDAD	266,00		266,00				266,00	
30108	24136 22706 ESTUDIOS Y TRABAJOS TÉCNICOS	4.900,00		4.900,00				4.900,00	
30108	24136 22799 OTROS TRABAJOS REALIZADOS POR OTRAS EMPRESAS Y PROFESIONALES	73.000,00	-44.000,00	29.000,00				29.000,00	
30108	24136 48102 BECAS	210.000,00		210.000,00				210.000,00	
30108	24137 14300 OTRO PERSONAL	130.000,00		130.000,00				130.000,00	
30108	24137 16000 SEGURIDAD SOCIAL	44.841,07		44.841,07				44.841,07	
30108	24166 14300 OTRO PERSONAL. EPE	91.246,58		91.246,58				91.246,58	
30108	24166 16000 SEGURIDAD SOCIAL. EPE	28.753,42		28.753,42				28.753,42	
30108	24168 14300 OTRO PERSONAL. PAE	90.375,33		90.375,33				90.375,33	
30108	24168 16000 SEGURIDAD SOCIAL. PAE	29.624,67		29.624,67				29.624,67	
30109	24179 14300 OTRO PERSONAL. P. ORIENTA	112.692,51		112.692,51				112.692,51	
30109	24179 1430060 OTRO PERSONAL. P. ORIENTA	193.488,03		193.488,03				193.488,03	
30109	24179 1430063 OTRO PERSONAL. P. ORIENTA	113.819,46		113.819,46				113.819,46	
30109	24179 16000 SEGURIDAD SOCIAL. P. ORIENTA	35.636,37	44.000,00	79.636,37				73.954,53	
30109	24179 1600060 SEGURIDAD SOCIAL. P. ORIENTA	40.260,00		40.260,00				40.260,00	
30109	24179 1600063 SEGURIDAD SOCIAL. P. ORIENTA	40.260,00	27.103,63	27.103,63				27.103,63	
30109	24179 20300 ARRENDAMIENTO MAQUINARIA, INSTALACIONES Y UTILLAJE	1.875,00		1.875,00				1.875,00	
30109	24179 2030063 ARRENDAMIENTO MAQUINARIA, INSTALACIONES Y UTILLAJE	3.118,15		3.118,15				3.118,15	
30109	24179 20600 ARRENDAMIENTO EQUIPOS PARA PROCESOS DE INFORMACION	500,00		500,00				500,00	
30109	24179 22000 ORDINARIO NO INVENTARIABLE..	3.800,00		3.800,00				3.800,00	
30109	24179 2200063 MATERIAL DE OFICINA	3.800,00		3.800,00				3.800,00	
30109	24179 2200063 ORDINARIO NO INVENTARIABLE.	4.099,94		4.099,94				4.099,94	
30109	24179 2200160 MATERIAL DE OFICINA	764,25		764,25				764,25	
30109	24179 2200160 PRENSA, REVISTAS, LIBROS Y OTRAS PUBLICACIONES	764,25		764,25				764,25	
30109	24179 2200163 PRENSA, REVISTAS, LIBROS Y OTRAS PUBLICACIONES	1.264,29		1.264,29				1.264,29	
30109	24179 2200260 MATERIAL INFORMÁTICO NO INVENTARIABLE	2.250,00		2.250,00				2.250,00	
	Suma	547.984.913,79	140.643.450,75	688.628.364,54	624.886.596,47	615.457.586,46	576.248.016,26	39.209.570,20	73.170.778,08



## ESTADO DE LIQUIDACIÓN DEL PRESUPUESTO (2014)

## I. LIQUIDACIÓN DEL PRESUPUESTO DE GASTOS

APLICACIÓN PRESUP.	DESCRIPCIÓN	CRÉDITOS PRESUPUESTARIOS		GASTOS COMPROMET.	OBLIGACIONES RECONOCIDAS NETAS	PAGOS	OBLIGACIONES PENDIENTES DE PAGO A 31 DE DICIEMBRE	REMANENTES DE CRÉDITO
		INICIALES	MODIFICACIONES					
30109	24179	2211060	PRODUCTOS DE LIMPIEZA Y ASEO	375,00				375,00
30109	24179	2260250	PUBLICIDAD Y PROPAGANDA	3.625,00		10.043,00		3.625,00
30109	24179	2269960	OTROS GASTOS DIVERSOS	125,00				125,00
30109	24179	2270060	LIMPIEZA Y ASEO	2.250,00				2.250,00
30109	24179	2270063	LIMPIEZA Y ASEO		3.242,02	3.242,02	3.059,24	182,78
30109	24180	1430060	RETRIB. PERSONAL.- SUBVENCIONES	72.402,43		72.402,43	71.527,20	875,23
30109	24180	1430063	RETRIB. PERSONAL.- SUBVENCIONES		27.873,00	27.873,00	27.873,00	
30109	24180	1600060	SEGURIDAD SOCIAL.- SUBVENCIONES		27.873,00	27.873,00	27.873,00	
30109	24180	1600063	SEGURIDAD SOCIAL.- SUBVENCIONES		23.797,57	23.797,57	23.123,15	
30110	24179	14300	OTRO PERSONAL. P. ORIENTA	355.590,00	9.475,00	9.475,00	9.475,00	674,42
30110	24179	16000	SEGURIDAD SOCIAL. P. ORIENTA	124.938,21	-355.590,00			
30110	24180	2030060	ARRENDAMT. MAQUINARIA INSTALAC. Y UTILLAJE. SUBV.		-76.950,00			
30110	24180	2210460	SUMINISTRO DE VESTUARIO		14.068,49			
30110	24180	2219960	OTROS SUMINISTROS. SUBV.		8.391,33			
30110	24180	2260260	PUBLICIDAD Y PROPAGANDA ( SUBVENCIONES )		30.389,38			
30111	43107	21000	CONSERV. INFRAESTRUC. Y BIENES NATURALES	8.500,00				8.500,00
30111	43107	21200	CONSERVACIÓN EDIFICIOS Y OTRAS CONSTRUCCIONES	40.000,00				40.000,00
30111	43107	22699	GASTOS DIVERSOS	13.935,22		1.848,83	1.848,83	12.086,39
30111	43107	22799	OTROS TRABAJOS REALIZADOS POR OTRAS EMPRESAS Y PROFESIONALES	178.022,79		68.306,40	68.306,40	109.716,39
30111	43107	23300	OTRAS INDEMINIZACIONES JAC	29.000,00		6.809,97	6.809,97	22.190,03
30111	43107	48900	OTRAS TRANSFERENCIAS	19.320,00		18.213,36	18.213,36	1.106,64
30111	43107	6220001	EDIFICIOS Y OTRAS CONSTRUCCIONES		11.016,53	11.016,53		11.016,53
30111	43107	6220002	EDIFICIOS Y OTRAS CONSTRUCCIONES		6.848,87	6.848,87		6.848,87
30111	43107	6220005	EDIFICIOS Y OTRAS CONSTRUCCIONES		15.599,04	2.081,29		15.599,04
30111	43107	6220069	EDIFICIOS Y OTRAS CONSTRUCCIONES		40.241,83	30.875,68		40.241,83
30300	7440500		TRANSFE. A SEVILLA GLOBAL-POLIGONOS					
30300	7440505		TRAS. A SEVILLA GLOBAL - POLIGONOS					
30300	7440506		TRANS. A SEVILLA GLOBAL- POLIGONOS					
30300	7440507		TRANSFE. A SEVILLA GLOBAL-POLIGONOS-					
30300	7440509		TRANSFE. A SEVILLA GLOBAL-POLIGONOS-					
			<b>Suma</b>	548.656.795,01	140.378.626,24	625.172.581,55	39.231.509,77	73.547.598,64

AYUNTAMIENTO DE SEVILLA

(2014)

Pag.

42

I. LIQUIDACIÓN DEL PRESUPUESTO DE GASTOS

ESTADO DE LIQUIDACIÓN DEL PRESUPUESTO

APLICACIÓN PRESUP.	DESCRIPCIÓN	CRÉDITOS PRESUPUESTARIOS			GASTOS COMPROMET.	OBLIGACIONES RECONOCIDAS NETAS	PAGOS	OBLIGACIONES PENDIENTES DE PAGO A 31 DE DICIEMBRE		REMANENTES DE CRÉDITO	
		INICIALES	MODIFICACIONES	DEFINITIVAS							
30300	43302	7440800	TRANSFEA SEVILLA GLOBAL-POLINDARTE SACRO								
30300	43302	7440805	TFRRAS A SEVILLA GLOBAL								
30300	43302	7440806	TFRA. A SEVILLA GLOBAL								
30300	43302	7440807	SEVILLA GLOBAL								
30300	43302	7440809	TFRRAS A SEVILLA GLOBAL								
30300	43302	7440900	TRANSFER. A SEVILLA GLOBAL-AYUDAS COMERCIANTES								
30300	43302	7440906	TFRANF. A SEVILLA GLOBAL - COMERCIOS								
30500	43201	46700	TRANSFERENCIA A CONSORCIO DE TURISMO	2.139.378,40		2.139.378,40					
30500	43201	76700	TRANSFERENCIA A CONSORCIO DE TURISMO	1.657.441,20	-1.646.441,20	11.000,00				11.000,00	
30500	43201	7670000	TRANSFERENCIAS DE CAPITAL		300.000,00	300.000,00				300.000,00	
30500	43201	7670008	CONSORCIO DE TURISMO		2.773.819,84	2.773.819,84				2.593.241,08	
30500	43201	7670009	A CONSORCIOS		223.204,72	223.204,72				223.204,72	
30500	43201	7670012	A CONSORCIOS		256.373,00	256.373,00				256.373,00	
30500	43201	7670067	TRANSFERENCIA CONSORCIO DE TURISMO		2.734.744,51	2.734.744,51				2.734.744,51	
30500	43201	76701	MEJORA INFRAESTRUCTURA TURISTICA	60.000,00		60.000,00				818,00	
30600	91200	48801	OFICINA DE RELACIONES EXTERIORES	1.000.000,00		1.000.000,00					
40000	13001	23020	DIETAS DEL PERSONAL	29.303,00		29.303,00				20.006,44	
40100	44101	46700	CONSORCIO DE TRANSPORTE	1.875.960,00	746.929,00	2.622.889,00				928.124,40	
40100	44101	76700	A CONSORCIO DE TRANSPORTE	2.708,00	-66,00	2.642,00				2.642,00	
40100	44101	7670000	A CONSORCIO DE TRANSPORTE		1.539,00	1.539,00				1.539,00	
40101	13301	21000	MAINTENIMIENTO DE LOS APARCAMIENTOS	81.000,00		81.000,00				13,25	
40101	13301	21300	CONSERVA. MAQUINARIA, INSTAL. Y UTILLAJE	1.727.245,37		1.727.245,37				0,13	
40101	13301	22100	SUMINISTRO ENERGIA ELÉCTRICA	760.015,09		760.015,09				357.738,67	
40101	13301	22500	Tributos estatales.	27.783,38		27.783,38				5.992,08	
40101	13301	22699	INDEM.POR RESP. PATRIMONIAL A INIC. APARCA S.L. Y OTROS	2.000,00	67.569,19	69.569,19				-87.237,14	
40101	13301	22706	ESTUDIOS Y TRABAJOS TÉCNICOS	1.000,00		1.000,00				1.000,00	
40101	13301	22799	OTROS TRABAJOS REALIZADOS POR OTRAS EMPRESAS Y PROSES.	3.366,62		3.366,62				-11.879,38	
40101	13301	6010000	ADECUACIÓN CRUCES Y VIAS		12.315,22	12.315,22				12.315,22	
40101	13301	61901	REHABILITACIÓN PASOS INFERIORES	217.000,00	12.315,22	217.000,00				121.438,39	
			Suma	558.440.996,07	146.848.613,52	704.289.609,59	633.711.284,27	624.201.702,98	583.434.791,69	40.766.911,29	80.087.906,61

(2014)  
ESTADO DE LIQUIDACIÓN DEL PRESUPUESTO

## I. LIQUIDACIÓN DEL PRESUPUESTO DE GASTOS

APLICACIÓN PRESUP.	DESCRIPCIÓN	CRÉDITOS PRESUPUESTARIOS		GASTOS COMPROMET.	OBLIGACIONES RECONOCIDAS NETAS	PAGOS	OBLIGACIONES PENDIENTES DE PAGO A 31 DE DICIEMBRE	REMANENTES DE CRÉDITO
		INICIALES	MODIFICACIONES					
40101	61907	201.237,94	260.000,00	201.237,94	201.237,79	174.488,77	26.749,02	260.000,15
40101	6270511		2.253,13	2.253,13	2.253,13	2.253,13		
40101	6270611		119.113,47	119.113,47	119.113,47	119.113,47		
40101	21000	92.934,04		92.934,04				92.934,04
40101	21900	2.126.402,58		2.126.402,58	2.126.402,58	1.544.125,30	582.277,28	
40101	6270507		146.786,71	146.786,71	146.786,71			146.786,71
40101	6270608		17.238,39	17.238,39	17.238,39			17.238,39
40101	6271202		54,20	54,20	54,20			54,20
40101	6271203		62.107,73	62.107,73	62.107,73			62.107,73
40101	6271204		427,17	427,17	427,17			427,17
40102	22699	18.750,00	-16.990,91	1.759,09	1.566,01	1.566,01		193,08
40102	22701	60.000,00	-18.130,75	41.869,25	39.965,94	39.965,94	6.372,37	1.903,31
40105	44103	332,50		332,50				332,50
40105	44103	16.050,00		16.050,00				16.050,00
40105	44103	19.500,00		19.500,00	71.499,54	35.750,11	35.749,43	0,46
40105	44103	150.000,00		150.000,00	149.827,09	31.768,16	118.068,93	172,91
40105	44103	2.495.570,00		2.495.570,00	2.495.569,48	2.495.569,48		0,52
40105	77001	780.000,00		780.000,00	777.726,00		777.726,00	2.274,00
40105	7700100							1.605,08
40200	13001	4.667.873,44		4.667.873,44	4.666.268,36	4.666.268,36		1.605,08
40201	13202	68.193,58		68.193,58	61.657,23	26.843,71	34.813,52	27.536,35
40201	21300	21.000,00		21.000,00				
40201	21400	60.000,00		60.000,00	68.332,52	48.016,91	20.315,61	-8.332,52
40201	22104	60.000,00		60.000,00	69.928,79			60.000,00
40201	22500	6.000,00		6.000,00	4.373,04	4.373,04		1.626,96
40201	22604	101.704,07		101.704,07	17.614,99	4.899,71	12.705,00	98.996,90
40201	22699	49.226,68		49.226,68	67.226,68			49.621,97
40201	22701	1.345,20		1.345,20				1.345,20
40201	22799	2.189.445,53		2.189.445,53	2.420.266,99	2.028.340,39	372.226,00	-134.120,86
40201	48101	4.800,00		4.800,00	7.507,17		7.507,17	
		571.610.961,63	146.614.930,30	718.225.291,93	637.413.173,43	584.651.761,81	42.761.411,62	80.812.118,50
		<b>Suma</b>						

I. LIQUIDACIÓN DEL PRESUPUESTO DE GASTOS

ESTADO DE LIQUIDACIÓN DEL PRESUPUESTO

APLICACIÓN PRESUP.	DESCRIPCIÓN	CRÉDITOS PRESUPUESTARIOS			GASTOS COMPROMET.	OBLIGACIONES RECONOCIDAS NETAS	PAGOS	OBLIGACIONES PENDIENTES DE PAGO A 31 DE DICIEMBRE	REMANENTES DE CRÉDITO
		INICIALES	MODIFICACIONES	DEFINITIVAS					
40201	13202 48201 CUOTA FÓRUM ESPAÑOL DE PROTECCIÓN Y SEGURIDAD URBANA	6.600,00		6.600,00	6.505,00	6.505,00	6.505,00	95,00	
40201	13202 62200 EDIFICIOS Y OTRAS CONSTRUCCIONES	557.008,98		557.008,98	557.008,98	400.850,31	327.220,54	73.629,77	
40201	13202 6220005 EDIFICIOS Y OTRAS CONSTRUCCIONES		300.185,72	300.185,72				156.156,67	
40201	13202 6220009 EDIFICIOS Y OTRAS CONSTRUCCIONES		192,00	192,00	192,00			300.185,72	
40201	13202 62300 MAQUINARIAS, INSTALACIONES Y UTILLAJES	80.000,00		80.000,00	69.783,28	69.783,28	59.304,81	538.374,83	
40201	13202 6230000 MAQUINARIA, INSTALACION Y UTILLAJES		-38.611,10	41.388,90				-28.394,38	
40201	13202 6230004 MAQUINARIAS, INSTALACIONES Y UTILLAJES		26.698,31	26.698,31				26.698,31	
40201	13202 6230005 MAQUINARIAS, INSTALACIONES Y UTILLAJES		16.788,34	16.788,34				16.788,34	
40201	13202 6230006 MAQUINARIA, INSTALACIONES Y UTILLAJES		125,93	125,93				125,93	
40201	13202 6230007 MAQUINARIA, INSTALACIONES Y UTILLAJES		65.780,63	65.780,63	65.780,63			65.780,63	
40201	13202 6230106 EQUIPOS DE PROTECCION		2.243,29	2.243,29	2.243,29			2.243,29	
40201	13202 62400 MATERIAL DE TRANSPORTES	250.000,00		250.000,00	10.835,18	10.835,18		10.835,18	
40201	13202 6240000 MATERIAL DE TRANSPORTES		10.835,18	10.835,18				10.835,18	
40201	13202 6240004 MATERIAL DE TRANSPORTE		-243.457,17	6.542,83				6.542,83	
40201	13202 6240005 MATERIAL DE TRANSPORTE		140,84	140,84				140,84	
40201	13202 6240007 MATERIAL DE TRANSPORTE		8.602,00	8.602,00				8.602,00	
40201	13202 62500 MOBILIARIO Y ENSERES		3.245,44	3.245,44				3.245,44	
40201	13202 6250007 MOBILIARIO Y ENSERES		2.353,00	2.353,00				2.353,00	
40201	13202 62600 INVERSIÓN NUEVA EN EQUIPOS PARA PROCESOS DE INFORMACIÓN	20.000,00		20.000,00	21.641,92	21.641,91	21.641,91	-1.641,91	
40201	13202 6260007 INVERSIÓN NUEVA EN EQUIPOS PARA PROCESOS DE INFORMACIÓN		211,96	211,96				211,96	
40201	13202 6270009 PROYECTOS COMPLEJOS	25.000,00		25.000,00	14.520,00	14.520,00		10.480,00	
40201	13202 6270009 INY. REHABILITACIÓN DE EDIFICIOS Y OTRAS CONSTRUCCIONES		8.932,79	8.932,79				8.932,79	
40201	13202 63200 TRANSF. A CONSORCIO DE TURISMO, REHAB. SEDE POLICIA TUR	15.092,25		15.092,25	9.907,75	9.907,75	9.907,75	15.092,25	
40201	13202 76700 SUMINISTRO DE VESTUARIO	9.907,75		9.907,75	9.907,75	9.907,75		3.500,00	
40202	13403 22104 ALIMENTICIOS	3.800,00		3.800,00	300,00	300,00	300,00	800,00	
40202	13403 22105 PRIMAS DE SEGUROS	3.800,00		3.800,00	3.000,00	3.000,00	3.000,00	527,48	
40202	13403 22400 GASTOS DIVERSOS	2.177,48		2.177,48	1.650,00	1.650,00	1.650,00	772,52	
40202	13403 22699 MAQUINARIA, INSTALACIONES Y UTILLAJE	772,52		772,52				676,49	
40202	13403 6230006 EQUIPOS DE PROTECCION	676,49		676,49				676,49	
40202	13403 6230105 EQUIPOS DE PROTECCION	115,00		115,00				115,00	
	Suma	572.584.520,61	147.318.363,78	719.902.884,39	647.950.802,81	637.941.331,68	595.081.291,82	42.860.039,86	81.961.552,71

ESTADO DE LIQUIDACIÓN DEL PRESUPUESTO

I. LIQUIDACIÓN DEL PRESUPUESTO DE GASTOS

APLICACIÓN PRESUP.	DESCRIPCIÓN	CRÉDITOS PRESUPUESTARIOS			GASTOS COMPROMET.	OBLIGACIONES RECONOCIDAS NETAS	PAGOS	OBLIGACIONES PENDIENTES DE PAGO A 31 DE DICIEMBRE	REMANENTES DE CRÉDITO
		INICIALES	MODIFICACIONES	DEFINITIVAS					
40202 13403 6240001	MATERIAL DE TRANSPORTE		412,05	412,05				412,05	
40202 13403 6270003	PROYECTOS COMPLEJOS		30.000,00	30.000,00				30.000,00	
40202 92000 62200	CENTRO DE CONTROL JEFATURA POLICÍA. RANILLA	2.000.000,00	-927.553,97	1.072.446,03	208.817,44	15.653,70	15.653,70	1.056.792,33	
40202 92000 62201	GALERIA DE TIRO POLICÍA LOCAL		199.440,73	199.440,73	199.440,73	199.440,73	199.440,73		
40202 92000 62300	MAQUINARIAS. INSTALACIONES Y UTILAJES		38.611,10	38.611,10	38.611,10	38.611,10	38.611,10		
40202 92000 62301	MAQUINARIA DE ENCUADERNACIÓN								
40202 92000 62302	OFICINA TÉCNICA CENTRO DE CONTR								
40202 92000 62500	MAQUINARIACENTRO METEOROLOGICO DEL CENTRO DE CONTROL								
40202 92000 62600	MOBILIARIO Y ENSERES				9.140,43	9.140,42	9.140,42	-9.140,42	
40202 92000 62600	EQUIPOS PARA PROCESOS DE INFORMACION				21.204,96	21.204,96	21.204,96	-21.204,96	
40203 13501 15000	PROGRAMA PRODUCTIVIDAD	3.546.006,01		3.546.006,01	3.478.815,01	3.478.815,01	3.478.815,01	67.191,00	
40203 13501 21200	BOMBEROS				5.399,28	5.399,28	5.399,28	-5.399,28	
40203 13501 21300	REPARC.EDIFICIOS Y O.CONSTRUCCIONES.								
40203 13501 21300	CONSERV.C.MAQUINARIA, INSTALAC. Y UTILAJES	120.000,00	-29.000,00	91.000,00	90.750,00	90.750,00	82.132,79	250,00	
40203 13501 21400	CONSERV.C. MATERIAL DE TRANSPORTE	196.000,00		196.000,00	225.079,83	225.079,83	41.302,03	-29.076,14	
40203 13501 22106	PRODUCTOS FARMACÉUTICOS Y MATERIAL SANITARIO	5.000,00		5.000,00	4.823,79	4.823,79	4.823,79	176,21	
40203 13501 22110	PRODUCTOS DE LIMPIEZA Y ASEO	10.000,00		10.000,00	6.983,77	6.983,77	6.983,77	3.016,23	
40203 13501 22199	OTROS SUMINISTROS	37.517,50		37.517,50	21.431,21	10.823,87	4.992,87	26.693,63	
40203 13501 22501	TRIBUTOS DE LAS COMUNIDADES AUTONOMAS								
40203 13501 22699	OTROS GASTOS DIVERSOS	45.000,00	-21.378,99	23.621,01	1.209,44	603,79	603,79	23.017,22	
40203 13501 22799	OTROS TRABAJOS REALIZADOS POR OTRAS EMPRESAS Y PROFESIONALES	50.000,00		50.000,00	49.200,00	49.198,19	37.632,40	801,81	
40203 13501 6220060	SUBV.EDIFICIOS Y OTRAS CONSTRUCCIONES				150.308,13	150.307,51	150.307,51	-150.307,51	
40203 13501 6220063	INVERSIÓN NUEVA EN EDIFICIOS Y OTRAS CONSTRUCCIONES								
40203 13501 6230060	INV. NUEVA EN MAQ., INST. TÉC., UT. Y EQUIPOS DE PROT. IND.	150.000,00		150.000,00	372.476,39	316.925,11	126.662,03	-166.925,11	
40203 13501 6230063	INV. NUEVA EN MAQ., INST. TÉC., UT. Y EQUIPOS DE PROT. IND.								
40203 13501 6240060	INVERSIÓN NUEVA EN ELEMENTOS DE TRANSPORTE	1.000.000,00		1.000.000,00				1.000.000,00	
40203 13501 6240063	INVERSIÓN NUEVA EN ELEMENTOS DE TRANSPORTE				255.149,09	255.149,09		255.149,09	
	<b>Suma</b>	579.794.044,12	146.921.971,25	726.716.015,37	652.945.981,73	642.676.114,41	599.080.897,41	43.595.217,00	84.039.900,96

ESTADO DE LIQUIDACIÓN DEL PRESUPUESTO

I. LIQUIDACIÓN DEL PRESUPUESTO DE GASTOS

APLICACIÓN PRESUP.	DESCRIPCIÓN	CRÉDITOS PRESUPUESTARIOS			GASTOS COMPROMET.	OBLIGACIONES RECONOCIDAS NETAS	PAGOS	OBLIGACIONES PENDIENTES DE PAGO A 31 DE DICIEMBRE	REMANENTES DE CRÉDITO
		INICIALES	MODIFICACIONES	DEFINITIVAS					
40203	13501 6250060 INVERSIÓN NUEVA EN MOBILIARIO Y ENSERES	50.000,00		50.000,00	111.085,36	111.085,36	111.085,36	-61.085,36	
40203	13501 6250063 INVERSIÓN NUEVA EN MOBILIARIO Y ENSERES		48.430,04	48.430,04				48.430,04	
40203	13501 6260060 INVERSIÓN NUEVA EN EQUIPOS PARA PROCESOS DE INFORMACIÓN	50.000,00		50.000,00				50.000,00	
40203	13501 6260063 INVERSIÓN NUEVA EN EQUIPOS PARA PROCESOS DE INFORMACIÓN		100.000,00	100.000,00				100.000,00	
40203	13501 6270063 PROYECTOS COMPLEJOS		200.000,00	200.000,00				200.000,00	
40203	13501 6290060 OTRAS INVERSIONES NUEVAS ASOCIADAS AL PTO OP. SERVICIOS	100.484,95		100.484,95				100.484,95	
40203	13501 6320060 INVERSIÓN DE REHABILITACIÓN DE EDIFICIOS Y OTRAS CONSTRU	350.000,00		350.000,00				350.000,00	
40203	13502 6220000 EDIFICIOS		250.945,61	250.945,61				250.945,61	
40203	13502 6220008 EDIFICIOS Y OTRAS CONSTRUCCIONES		3.539,72	3.539,72				3.539,72	
40203	13502 6220011 EDIFICIOS Y OTRAS CONSTRUCCIONES		583.396,01	583.396,01	9.957,95			583.396,01	
40203	13502 6220062 EDIFICIOS Y OTRAS CONSTRUCCIONES		108.462,16	108.462,16				108.462,16	
40203	13502 6230000 MAQUINARIA, INSTALACIÓN Y UTILIAJES		240.000,00	240.000,00				240.000,00	
40203	13502 6230005 MAQUINARIAS, INSTALACIONES Y UTILIAJES		30.586,04	30.586,04				30.586,04	
40203	13502 6230006 MAQUINARIA, INSTALACIONES Y UTILIAJE		6.847,13	6.847,13				6.847,13	
40203	13502 6230008 MAQUINARIAS, INSTALACIONES Y UTILIAJES		5.623,98	5.623,98				5.623,98	
40203	13502 6230011 MAQUINARIAS, INSTALACIONES Y UTILIAJES		251.747,26	251.747,26	3,27			251.747,26	
40203	13502 6230062 MAQUINARIAS, INSTALACIONES Y UTILIAJES		288.650,20	288.650,20	72.004,44			288.650,20	
40203	13502 6230100 EQUIPOS DE PROTECCIÓN INDIVIDUAL		20.709,00	20.709,00				20.709,00	
40203	13502 6230106 EQUIPOS DE PROTECCIÓN		2.320,08	2.320,08				2.320,08	
40203	13502 6230111 EQUIPOS DE PROTECCIÓN		73.627,00	73.627,00				73.627,00	
40203	13502 6230162 EQUIPOS DE PROTECCIÓN		725.537,84	725.537,84	71.667,56			725.537,84	
40203	13502 6240006 MATERIAL DE TRANSPORTE		2.092,17	2.092,17	998,80			2.092,17	
40203	13502 6240062 MATERIAL DE TRANSPORTES		300.000,00	300.000,00				300.000,00	
40203	13502 6250006 MOBILIARIO Y ENSERES		1.276,36	1.276,36				1.276,36	
40203	13502 6250011 MOBILIARIO Y ENSERES		18.449,45	18.449,45				18.449,45	
40203	13502 6250062 MOBILIARIO Y ENSERES		85.207,52	85.207,52	3.855,14			85.207,52	
40203	13502 6260102 EQUIPOS INFORMÁTICOS		57.940,04	57.940,04	57.940,04			57.940,04	
40203	13502 6260106 EQUIPOS INFORMÁTICOS		28.481,00	28.481,00				28.481,00	
	Suma	580.294.529,07	150.655.839,86	730.950.368,93	653.162.418,93	642.676.114,41	599.080.897,41	43.565.217,00	88.274.254,52

**(2014)**  
**ESTADO DE LIQUIDACIÓN DEL PRESUPUESTO**

**I. LIQUIDACIÓN DEL PRESUPUESTO DE GASTOS**

APLICACIÓN PRESUP.	DESCRIPCIÓN	CRÉDITOS PRESUPUESTARIOS			GASTOS COMPROMET.	OBLIGACIONES RECONOCIDAS NETAS	PAGOS	OBLIGACIONES PENDIENTES DE PAGO A 31 DE DICIEMBRE	REMANENTES DE CRÉDITO
		INICIALES	MODIFICACIONES	DEFINITIVAS					
40203	13502 6260108 EQUIPOS INFORMATICOS		12.050,15	12.050,15				12.050,15	
40203	13502 6260111 EQUIPOS INFORMATICOS		129.432,60	129.432,60				129.432,60	
40203	13502 6260162 EQUIPOS INFORMATICOS		150.000,00	150.000,00				150.000,00	
40203	13502 6270000 PROYECTOS COMPLEJOS		450.000,00	450.000,00				450.000,00	
40203	13502 6270011 PROYECTOS COMPLEJOS		450.000,00	450.000,00				450.000,00	
40203	13502 6270062 PROYECTOS COMPLEJOS		450.000,00	450.000,00				450.000,00	
40204	13402 22799 OTROS TRABAJOS REALIZADOS POR OTRAS EMPRESAS Y PROFES.	406.291,71	-14.795,17	391.496,54	369.606,83	312.499,05	252.031,24	78.997,49	
40204	13404 6230005 MAQUINARIAS, INSTALACIONES Y UTILIDADES		12.020,00	12.020,00				12.020,00	
40300	44101 44900 TUSSAM: TRANSFERENCIAS CORRIENTES	54.020.294,00		54.020.294,00	54.020.294,00	54.020.294,00	54.020.294,00		
50101	32102 6220104 EDIFICIOS PUBLICOS DOCENTES		1.036.610,68	1.036.610,68				1.036.610,68	
50101	32302 22601 ATENCIONES PROTOCOLARIAS Y REPRESENT.	1.000,00		1.000,00	177,87	177,87	177,87	822,13	
50101	32302 48101 PREMIOS	15.000,00		15.000,00				15.000,00	
50101	32303 48101 PREMIOS	20.000,00		20.000,00				20.000,00	
50101	32303 48801 SUBVENCIÓN A CIMA	31.500,00		31.500,00	31.500,00	31.500,00	23.625,00		
50101	32303 48802 SUBVENCIÓN A ASOCIACIÓN EDUCATIVA NTRA. SRA. CANDELARIA	13.500,00		13.500,00	13.500,00	13.500,00	13.500,00		
50101	32303 48900 OTRAS TRANSFERENCIAS	28.488,00		28.488,00	1.650,00	1.650,00	1.650,00	26.838,00	
50101	32304 22000 ORDINARIO NO INVENTARIABLE. MATERIAL DE OFICINA	2.000,00		2.000,00				2.000,00	
50101	32304 22400 PRIMAS DE SEGUROS	2.000,00		2.000,00	659,93	659,93		1.340,07	
50101	32304 22601 ATENCIONES PROTOCOLARIAS Y REPRESENT.	5.000,00		5.000,00	4.165,16	4.165,16	4.165,16	894,84	
50101	32304 22606 REUNIONES, CONFERENCIAS Y CURSOS	4.000,00		4.000,00	2.420,00	2.420,00	2.420,00	1.580,00	
50101	32304 22699 GASTOS DIVERSOS	24.000,00		24.000,00	553,23	553,23	553,23	23.446,77	
50101	32304 22701 SEGURIDAD	6.000,00		6.000,00	225,70	225,70	225,70	5.774,30	
50101	32304 22799 OTROS TRABAJOS REALIZADOS POR OTRAS EMPRESAS Y PROFES.	228.347,00		228.347,00	207.437,45	205.195,35	105.253,38	23.151,65	
50102	33702 22400 PRIMAS DE SEGUROS	16.946,20		16.946,20	7.141,02	7.141,02	6.317,07	9.805,18	
50102	33702 22602 PUBLICIDAD Y PROPAGANDA	13.600,00		13.600,00	15.598,23	15.368,82	14.653,81	-1.768,82	
50102	33702 22606 REUNIONES Y CONFERENCIAS	9.581,34		9.581,34	7.400,00	7.400,00	5.050,00	2.181,34	
50102	33702 22609 ACTIVIDADES CULTURALES Y DEPORTIVAS	88.037,69		88.037,69	124.799,00	124.799,00	68.685,46	-36.761,31	
50102	33702 22699 GASTOS DIVERSOS	28.275,56		28.275,56	6.247,88	4.622,85	4.126,99	23.652,71	
50102	33702 22701 SEGURIDAD	37.226,81		37.226,81	9.154,26	9.153,53	6.469,71	28.073,28	
50102	33702 22706 ESTUDIOS Y TRABAJOS TÉCNICOS	27.833,05		27.833,05				27.833,05	
	<b>Suma</b>	635.323.450,43	159.331.158,12	788.654.608,55	707.984.949,49	697.437.439,92	653.594.196,03	43.843.243,89	91.217.168,63

I. LIQUIDACIÓN DEL PRESUPUESTO DE GASTOS

ESTADO DE LIQUIDACIÓN DEL PRESUPUESTO

APLICACIÓN PRESUP.	DESCRIPCIÓN	CREDITOS PRESUPUESTARIOS			GASTOS COMPROMET.	OBLIGACIONES RECONOCIDAS NETAS	PAGOS	OBLIGACIONES PENDIENTES DE PAGO A 31 DE DICIEMBRE			
		INICIALES	MODIFICACIONES	DEFINITIVAS				DE DICIEMBRE	REMANENTES DE CREDITO		
50102	33702	22799	53.370,09	53.370,09	89.845,01	89.845,00	86.544,54	4.300,46	-36.474,91		
50102	33702	44200	585.960,00	585.960,00	585.960,00	585.960,00	546.179,26	39.780,74	28.700,00		
50102	33702	48101	72.400,00	72.400,00	43.700,00	43.700,00	31.700,00	12.000,00	36.080,00		
50102	33703	48900	79.500,00	79.500,00	43.820,00	43.820,00	14.130,92	29.289,08	32,35		
50102	33703	22400	179,83	179,83	179,83	179,83	179,83		1,43		
50102	33703	2240060	1.020,16	1.020,16	987,81	987,81	987,81		157,38		
50102	33703	22899	1.798,24	1.798,24	1.798,24	1.798,24	1.798,24	10.201,76	250,99		
50102	33703	2269960	10.203,19	10.203,19	10.201,76	10.201,76	20.267,50	4.093,81	2.755,11		
50102	33703	22799	27.629,91	20.424,88	20.424,88	20.267,50	20.267,50		2.377,34		
50102	33703	2279960	78.414,27	32.719,30	32.719,30	32.468,31	28.374,50		12.332,18		
50102	33703	48102	1.737,72	8.942,75	8.942,75	8.942,75	8.942,75		1.663,20		
50102	33703	4810260	7.262,28	52.957,25	52.957,25	50.202,14	50.202,14		1.000,00		
50103	32101	1430060	147.310,72	150.810,72	148.433,38	148.433,38	148.433,38	4.704,21	5.000,00		
50103	32101	1600060	66.183,07	62.683,07	53.233,44	50.350,89	45.646,66		2.000,00		
50103	32101	2030060	3.000,00	3.000,00	1.306,80	1.306,80	980,10		2.000,00		
50103	32101	2130060	1.000,00	1.000,00					2.000,00		
50103	32101	2160060	1.000,00	1.000,00					5.000,00		
50103	32101	2200060	5.000,00	5.000,00					2.000,00		
50103	32101	2219960	2.000,00	2.000,00					8.186,73		
50103	32101	2240060	2.000,00	2.000,00					5.000,00		
50103	32101	2269960	15.182,45	15.182,45	6.995,72	6.995,72	6.995,72		5.809,06		
50103	32101	2279960	5.000,00	5.000,00					15.000,00		
50103	32101	6290060	15.000,00	15.000,00	9.190,94	9.190,94	9.190,94				
50103	32101	6390060	15.000,00	15.000,00							
50105	33406	45390	2.854.618,40	2.854.618,40	2.854.618,40	2.854.618,40	2.854.618,40				
50105	33406	4539050	193.381,56	193.381,56	193.381,56	193.381,56	193.381,56				
50105	33406	467900	913.331,77	913.331,77	913.331,77	913.331,77	913.331,77				
50106	33503	20900	4.750,00	4.750,00					4.750,00		
			Suma	640.500.934,09	153.331.158,12	793.832.092,21	713.071.228,32	702.517.272,71	658.553.283,83	43.963.988,88	91.314.819,50



ESTADO DE LIQUIDACIÓN DEL PRESUPUESTO

I. LIQUIDACIÓN DEL PRESUPUESTO DE GASTOS

APLICACIÓN PRESUP.	DESCRIPCIÓN	CRÉDITOS PRESUPUESTARIOS		GASTOS COMPROMET.	OBLIGACIONES RECONOCIDAS NETAS	PAGOS	OBLIGACIONES PENDIENTES DE PAGO A 31 DE DICIEMBRE	REMANENTES DE CRÉDITO
		INICIALES	MODIFICACIONES					
50106	33503 21300 CONSERV. MAQUIN., INSTALAC. Y UTILIDADES	14.250,00		14.250,00	14.249,99		14.249,99	0,01
50106	33503 22001 PRENSA, LIBROS Y PUBLICACIONES	14.250,00		14.250,00	14.250,00		14.250,00	
50106	33503 22300 TRANSPORTES	25.840,00		25.840,00	38.135,75	26.616,55	11.519,20	-12.295,75
50106	33503 22400 SEGUROS	5.700,00		5.700,00	2.335,30		2.335,30	3.364,70
50106	33503 22609 FESTEJOS POPULARES	42.750,00		42.750,00	500,00		500,00	42.250,00
50106	33503 22699 GASTOS DIVERSOS	2.850,00		2.850,00				2.850,00
50106	33503 22799 OTROS TRABAJOS REALIZADOS POR OTRAS EMPRESAS Y PROFES.	2.375,00		2.375,00				2.375,00
50200	33400 44902 AL INSTITUTO DE LA CULTURA Y DE LAS ARTES DE SEVILLA	5.952.607,00		5.952.607,00	5.952.606,96	5.952.606,96		0,04
50300	34101 41000 AL ORGANISMO AUTONOMO INSTITUTO DE DEPORTES	20.836.137,00		20.836.137,00	20.836.137,00	20.836.137,00		
50300	34101 71000 AL ORGANISMO AUTONOMO INSTITUTO DE DEPORTES	2.200.000,00		2.200.000,00	1.680.538,48	1.295.521,89	384.916,59	519.461,52
50300	34101 71001 AL ORG. AUT. INST DEF. COLOCACIÓN CUBIERTA COPA DAVIS	550.000,00		550.000,00				550.000,00
60101	23102 1430060 OTRO PERSONAL	254.659,21		254.659,21	254.659,21	254.659,21		
60101	23102 1600060 SEGURIDAD SOCIAL	85.146,54		85.146,54	73.451,67	68.314,33	5.137,34	11.694,87
60101	23102 22199 MATERIALES DIVERSOS PROGRAMAS DE INTERVENCIÓN	7.500,00		7.500,00	4.086,30	4.086,30		3.413,70
60101	23102 22400 PRIMAS DE SEGUROS	3.000,00		3.000,00	1.854,26	1.854,26		1.145,74
60101	23102 22699 OTROS GASTOS DIVERSOS	38.435,39		38.435,39	17.148,86	15.333,86	1.815,00	21.286,53
60101	23102 2269963 OTROS GASTOS DIVERSOS		323,46	323,46	161,72	161,72		161,74
60101	23102 22700 LIMPIEZA Y ASEO	189.333,33		189.333,33	186.962,89	134.638,47	30.227,65	24.467,21
60101	23102 22701 SEGURIDAD	346.035,68		346.035,68	342.541,05	184.040,69	38.298,72	123.696,27
60101	23102 22799 OTROS TRABAJOS REALIZADOS POR OTRAS EMP. Y PROF.	171.017,24		171.017,24	146.657,36	90.436,93	20.925,77	59.654,54
60101	23102 6220001 EDIFICIOS Y OTRAS CONSTRUCCIONES		188.201,64	188.201,64	188.201,64			188.201,64
60101	23102 6220069 EDIFICIOS Y OTRAS CONSTRUCCIONES		8.601,47	8.601,47				8.601,47
60101	23102 6221104 OBRAS ADAPTACION HOGAR SAN FERNANDO		153.265,80	153.265,80				153.265,80
60101	23102 6221565 INV.NUEVA EDIFICIOS FUNC. SERVICIOS		1.777,88	1.777,88				1.777,88
60101	23102 6221567 INV.NUEVA EDIFICIOS FUNBC.SERVICIOS		167.728,71	167.728,71	68.214,53			167.728,71
60101	23102 6221568 INV. NUEVA EDIFICIOS Y OTRAS CONSTRU. SUBV		26.692,30	26.692,30				26.692,30
60101	23102 62500 EQUIPAMIENTOS CENTROS DE SERVICIOS SOCIALES	60.000,00		60.000,00	55.399,91	17.297,94	38.101,97	4.600,09
60101	23102 74400 TRANSF A EMVISESA.CENTRO DE SERVICIOS SOCIALES SAN PABLO	21.617,46		21.617,46	21.617,46		21.617,46	
	Suma	672.123.167,94	153.877.749,38	826.000.937,32	743.783.000,72	688.161.542,94	44.620.180,88	93.219.213,50



## ESTADO DE LIQUIDACIÓN DEL PRESUPUESTO

## I. LIQUIDACIÓN DEL PRESUPUESTO DE GASTOS

APLICACIÓN PRESUP.	DESCRIPCIÓN	CRÉDITOS PRESUPUESTARIOS			GASTOS COMPROMET.	OBLIGACIONES RECONOCIDAS NETAS	PAGOS	OBLIGACIONES PENDIENTES DE PAGO A 31 DE DICIEMBRE	REMANENTES DE CRÉDITO
		INICIALES	MODIFICACIONES	DEFINITIVAS					
60101	16000	47.310,26	785,74	48.096,00	47.310,26	47.310,26	47.310,26	785,74	
60101	23112	135.172,17		135.172,17	135.172,17	135.131,33	135.131,33	40,84	
60101	48900	42.271,22		42.271,22	42.226,86	42.226,86	42.226,86	44,36	
60101	23301	329.698,42		329.698,42	0,02	0,02	0,02	329.698,40	
60101	1430060	565.264,44		565.264,44	565.264,44	551.304,91	551.304,91	13.959,53	
60101	16000	74.231,10		74.231,10	23.444,92	16.963,06	6.481,86	50.786,18	
60101	1600060	175.232,56		175.232,56	175.232,56	175.232,56	175.232,56		
60101	22199	8.988,97		8.988,97	7.772,19	4.491,40	3.280,79	1.216,78	
60101	22799	7.848.593,06		7.848.593,06	7.869.790,20	3.475.466,83	790.634,11	3.842.492,12	
60101	2279960	1.085.134,02		1.085.134,02	1.085.134,02	833.755,87	163.900,63	87.477,52	
60101	44200	7.200.000,00		7.200.000,00	7.199.999,58	7.199.999,58	7.199.999,58	0,42	
60101	48900	21.432,80		21.432,80				21.432,80	
60101	48901	75.000,00		75.000,00	69.799,00	28.763,00	41.036,00	5.201,00	
60101	2279960	24.633.036,51		24.633.036,51	24.633.036,51	14.544.894,71	2.302.804,65	7.785.337,15	
60101	2279963	846.312,24		846.312,24	846.312,24	801.399,24	801.399,24	44.913,00	
60103	6221169	12.498,74		12.498,74				12.498,74	
60103	6270000	6,16		6,16	6,16			6,16	
60103	7440300	27.795,07		27.795,07				27.795,07	
60103	6221168	35.843,86		35.843,86	35.793,41			35.843,86	
60103	6270068	16.620,46		16.620,46	16.620,46			16.620,46	
60103	6321768	272.357,46		272.357,46	272.357,46			272.357,46	
60104	14300	36.169,65		36.169,65				36.169,65	
60104	1430060	73.637,06		73.637,06	72.880,64	54.431,35		19.205,71	
60104	1430063	9.199,32		9.199,32	9.199,32	9.199,32		9.199,32	
60104	16000	12.302,14		12.302,14	4.198,81			12.302,14	
60104	1600060	21.737,94		21.737,94	21.737,94	19.286,86		2.451,08	
60104	1600063	9.480,29		9.480,29	9.480,29	9.480,29		9.480,29	
	Suma	723.468.269,12	156.329.840,84	879.798.109,96	793.641.549,57	722.735.400,03	48.319.963,55	108.742.746,38	

I. LIQUIDACIÓN DEL PRESUPUESTO DE GASTOS

ESTADO DE LIQUIDACIÓN DEL PRESUPUESTO

APLICACIÓN PRESUP.	DESCRIPCIÓN	CREDITOS PRESUPUESTARIOS			GASTOS COMPROMET.	OBLIGACIONES RECONOCIDAS NETAS	PAGOS	OBLIGACIONES PENDIENTES DE PAGO A 31 DE DICIEMBRE	REMANENTES DE CREDITO		
		INICIALES	MODIFICACIONES	DEFINITIVAS							
60104	23112	14300	25.536,00	-20.732,99	4.803,01	22.154,78	22.154,78	22.154,78	4.803,01		
60104	23112	1430063	RETRIB. PERSONAL.- SUBVENCIONES	22.154,78	22.154,78						
60104	23112	16000	SEGURIDAD SOCIAL	-8.685,40							
60104	23112	1600063	SEGURIDAD SOCIAL.- SUBVENCIONES	-13.426,83							
60104	23113	14300	OTRO PERSONAL	6.747,58	6.747,58	6.747,58	6.747,58	6.747,58			
60104	23113	1430063	RETRIB. PERSONAL.- SUBVENCIONES	6.747,58	6.747,58	6.747,58	6.747,58	6.747,58			
60104	23113	16000	SEGURIDAD SOCIAL	-3.996,69							
60104	23113	1600063	SEGURIDAD SOCIAL.- SUBVENCIONES	9.266,61	9.266,61	9.266,61	9.266,61	9.266,61			
60104	23114	14300	OTRO PERSONAL	4.752,04	4.752,04	4.752,04	4.752,04	4.752,04			
60104	23114	16000	SEGURIDAD SOCIAL	1.616,28	1.616,28	1.616,28	1.616,28	1.616,28			
60104	23121	1600063	SEGURIDAD SOCIAL.- SUBVENCIONES	13.953,44	13.953,44	13.953,44	13.953,44	13.953,44			
60201	23201	22001	Prensa, Revistas, Libros y otras publicas	500,00	500,00	459,80	459,80	27.891,74	5.709,92		
60201	23201	22602	Publicidad y Propaganda	22.000,00		52.648,87	24.368,56	28.280,31	-30.648,87		
60201	23201	22699	Gastos diversos	4.725,00		462,90	462,90	4.282,10			
60201	23201	22799	Otros trabajos realizados por otras empresas y profes. asociación de la prensa de Sevilla	113.819,00	-6.411,89	28.598,00	15.900,00	12.698,00	78.809,11		
60201	23201	48801	OTROS TRABAJOS REALIZADOS POR OTRAS EMPRESAS Y PROFES. ASOCIACIÓN DE LA PRENSA DE SEVILLA	3.000,00		76.984,08	46.398,34	27.891,74	3.000,00		
60201	23201	48900	OTRAS TRANSFERENCIAS	80.000,00		709.252,10	687.931,15	21.320,95	5.709,92		
60201	23202	1430060	RETRIB. PERSONAL.- SUBVENCIONES	62.100,00	49.000,00	62.100,00	62.100,00	21.320,95			
60201	23202	1600060	SEGURIDAD SOCIAL	296.635,00	-49.000,00	247.635,00	216.257,45	23.156,69	8.220,86		
60201	23202	22802	SEGURIDAD SOCIAL.- SUBVENCIONES	27.900,00		27.900,00	27.900,00	5.097,37	3.402,63		
60201	23202	22701	Publicidad y Propaganda	8.500,00		5.097,37		5.097,37	5.100,00		
60201	23202	22799	OTROS TRABAJOS REALIZADOS POR OTRAS EMPRESAS Y PROFES. INSTITUTO ANDALUZ DE LA MUJER. IBI LEONOR DAVALOS	29.000,00	6.411,89	26.412,77	13.410,08	13.002,69	2.567,23		
60201	23202	45100	OTROS TRABAJOS REALIZADOS POR OTRAS EMPRESAS Y PROFES. INSTITUTO ANDALUZ DE LA MUJER. IBI LEONOR DAVALOS	6.411,89	6.411,89	6.411,89	6.411,89	6.411,89			
60201	23202	48101	Premios	3.800,00		3.669,40	3.669,40	130,60			
60201	23202	48801	Subvención Fundación Montepios	5.000,00		5.000,00	2.500,00	2.500,00			
60201	23202	48802	Subvención ONNA Adoratrices	8.000,00		8.000,00	4.000,00	4.000,00			
60201	23202	48803	Convenio Oelatas	6.000,00		6.000,00	3.000,00	3.000,00			
60201	23203	22799	Otros trabajos realizados por otras empresas y profes.	37.600,00		98.181,40	73.533,18	23.197,39	-59.130,57		
60201	23203	48900	Otras transferencias	61.000,00		61.000,00	37.303,40	23.696,60			
60201	23204	22699	Gastos diversos	6.080,00		378,15	378,15	5.701,85			
			Suma	724.967.293,46	156.335.121,34	881.302.414,80	795.119.863,71	772.499.991,08	724.007.094,85	48.492.896,23	108.802.423,72

## I. LIQUIDACIÓN DEL PRESUPUESTO DE GASTOS

APLICACIÓN PRESUP.	DESCRIPCIÓN	CRÉDITOS PRESUPUESTARIOS		GASTOS COMPROMET.	OBLIGACIONES RECONOCIDAS NETAS	PAGOS	OBLIGACIONES PENDIENTES DE PAGO A 31 DE DICIEMBRE	REMANENTES DE CRÉDITO
		INICIALES	MODIFICACIONES					
60201	23204 22799	84.043,51		51.954,25	51.954,25	18.525,50	33.428,75	32.089,26
60201	23204 48801	12.000,00		12.000,00	12.000,00	6.000,00	6.000,00	
60201	23205 22799	39.000,00		30.613,01	30.613,00	21.609,81	9.003,19	8.387,00
60203	31301 16008	2.100.000,00		1.950.410,96	1.946.142,10	1.946.142,10		153.857,90
60203	31301 21300	2.000,00			2.000,00			2.000,00
60203	31301 22000	16.000,00		34.649,39	34.649,39	34.649,39		-18.649,39
60203	31301 22001	900,00		680,05	680,05	680,05		219,95
60203	31301 22199	500,00			500,00			500,00
60203	31301 22699	17.000,00		3.364,40	3.364,40	3.364,40		13.635,60
60203	31301 22799	214.800,64		241.304,06	237.782,88	206.934,52	30.848,36	-22.982,24
60203	31301 23120	7.982,50			7.982,50			7.982,50
60203	31301 48802	27.000,00		27.000,00	27.000,00	20.250,00	6.750,00	
60203	31301 6220000		758,61		758,61			758,61
60203	31301 6220009		271,80		271,80			271,80
60203	31301 6220011		78.800,00		78.800,00			78.800,00
60203	31301 62300	3.000,00		2.747,81	2.747,81	1.056,09	1.691,72	252,19
60203	31301 62500	1.000,00		858,86	858,86		858,86	141,14
60203	31301 6250011		16,23		16,23			16,23
60203	31301 62600	1.000,00		769,16	769,16		769,16	230,84
60203	31302 22799	393.278,79	105.251,00	356.182,70	345.991,41	306.822,71	39.108,70	152.598,38
60203	31302 2279960		41.475,00	41.475,00	41.475,00	41.475,00		
60203	31302 2279963		9.232,52	9.232,52	9.232,52	9.232,52		
60203	31302 48801	123.321,06		123.321,06	123.321,06	92.490,80	30.830,26	
60203	31302 48802	23.808,00		23.808,00	23.808,00	17.856,00	5.952,00	
60203	31302 48803	3.255,41		3.255,41	3.255,41	2.441,56	813,85	
60203	31302 48900	177.767,98		177.767,98	177.767,98	87.111,32	90.656,66	
	Suma	728.214.951,35	156.570.926,50	798.211.259,33	775.573.344,36	726.823.736,62	48.749.607,74	109.212.533,49

I. LIQUIDACIÓN DEL PRESUPUESTO DE GASTOS

ESTADO DE LIQUIDACIÓN DEL PRESUPUESTO

APLICACIÓN PRESUP.	DESCRIPCIÓN	CREDITOS PRESUPUESTARIOS			GASTOS COMPROMET.	OBLIGACIONES RECONOCIDAS NETAS	PAGOS	OBLIGACIONES PENDIENTES DE PAGO A 31 DE DICIEMBRE	REMANENTES DE CREDITO
		INICIALES	MODIFICACIONES	DEFINITIVAS					
60203	91200 48201 CUOTA FEMP RED ESPAÑOLA CIUDADES SALUDABLES	3.000,00		3.000,00	3.000,00	3.000,00	3.000,00		
60205	31303 21300 CONSERV. MAQUINARIA, INSTALAC. Y UTILLAJE	34.100,00		34.100,00	25.855,72	17.763,62	8.092,10	8.244,28	
60205	31303 21400 CONSERVACIÓN ELEMENTOS DE TRANSPORTE	2.042,46		2.042,46				2.042,46	
60205	31303 22001 PRENSA, REVISTAS, LIBROS Y OTRAS PUBLICACIONES	300,00		300,00				300,00	
60205	31303 22102 SUMINISTRO DE GAS	1.000,00		1.000,00	500,00	170,45	329,55	500,00	
60205	31303 22113 MANUTENCIÓN DE ANIMALES	10.000,00		10.000,00	10.000,00	7.597,60	2.400,97	1,43	
60205	31303 22199 OTROS SUMINISTROS	137.720,00		137.720,00	103.421,91	37.005,17	55.489,73	45.225,10	
60205	31303 22602 PUBLICIDAD Y PROPAGANDA	9.300,00		9.300,00	18.517,56	3.493,33	18.517,56	-18.517,56	
60205	31303 22699 GASTOS DIVERSOS	117.660,00		117.660,00	7.045,29	71.324,36	424,35	5.382,32	
60205	31303 22799 OTROS TRABAJOS REALIZADOS POR SUBVENCIÓN LIBRE CONCURRENCIA	4.000,00		4.000,00	118.179,14	2.998,94	999,64	1,42	
60205	31303 6220011 EDIFICIOS Y OTRAS CONSTRUCCIONES	25.000,00	75.121,88	75.121,88	3.998,58	2.998,94	999,64	47.147,24	
60205	31303 62300 MAQUINARIAS, INSTALACIONES Y UTILLAJES LABORATORIO	25.000,00		25.000,00	27.974,64	27.974,64	5.018,04	3,70	
60205	31303 6230011 MAQUINARIAS, INSTALACIONES Y UTILLAJES	665,90		665,90	24.996,80	19.978,26		665,90	
60300	23102 21000 CONSV. INFRAESTRUCTURA Y BIENES NATURALES	5.000,00	2.842,28	2.842,28	2.842,28	2.842,28		1.776,04	
60300	23102 22699 OTROS GASTOS DIVERSOS	5.000,00	-2.842,28	2.157,72	381,68	381,68		5.000,00	
60300	23102 2269960 GASTOS DIVERSOS	146.500,00		146.500,00	117.411,68	76.323,14	21.071,37	49.105,49	
60300	23102 22701 SEGURIDAD	160.000,00		160.000,00	58.624,05	21.662,00	34.665,55	103.672,45	
60300	23102 61999 OTRAS INV. REPOSICIÓN EN INF. Y BIENES DE USO GENERAL	6.000,00		6.000,00	25.878,83		25.729,22	-19.729,22	
60300	23102 63200 INV. DE REHABILITACIÓN DE EDIFICIOS Y OTRAS CONSTRUCCIONES	86.437,60		86.437,60	86.437,60	86.437,60			
60300	23104 41000 APORTACIÓN A GERENCIA DE URBANISMO. PLAN URBAN POLIGONO SUR	15.000,00		15.000,00	15.000,00		15.000,00		
60300	23104 48801 FUNDACIÓN UNIVERSIDAD-SOCIEDAD PABLO DE OLAVIDE	30.000,00		30.000,00	30.000,00		30.000,00		
60300	23104 78900 SEVILLA SOLIDARIA, AYUDAS PARA INVERSIONES	170.000,00		170.000,00	110.719,39	70.360,79	32.779,87	66.859,34	
60300	23106 22799 OTROS TRABAJOS REALIZADOS POR OTRAS EMPRESAS Y PROFESIONALES	60.000,00		60.000,00	60.000,00	45.000,00	15.000,00		
60300	23108 48802 CONV. AS. HERMANAMIENTOS CATERING SOCIAL TRES BARRIOS-AMATE	729.303,01	156.646,71	885.949,72	799.122,04	727.363,05	49.076,52	109.510,14	
	Suma	729.303,01	156.646,71	885.949,72	799.122,04	727.363,05	49.076,52	109.510,14	

## ESTADO DE LIQUIDACIÓN DEL PRESUPUESTO

## I. LIQUIDACIÓN DEL PRESUPUESTO DE GASTOS

APLICACIÓN PRESUP.	DESCRIPCIÓN	CRÉDITOS PRESUPUESTARIOS		GASTOS COMPROMET.	OBLIGACIONES RECONOCIDAS NETAS	PAGOS	OBLIGACIONES PENDIENTES DE PAGO A 31 DE DICIEMBRE	REMANENTES DE CRÉDITO
		INICIALES	MODIFICACIONES					
60300	23108 48803	60.000,00		60.000,00	60.000,00	45.000,00	15.000,00	
60300	23108 48804	120.000,00		120.000,00	120.000,00		120.000,00	
60300	23108 48805	500.000,00		500.000,00	500.000,00		500.000,00	
60300	23108 48900	80.445,97		16.714,41	13.618,40	6.714,41	6.903,99	66.827,57
60300	23108 48901	100.000,00			100.000,00			100.000,00
60300	23108 78900	400.376,66		46.940,00	40.476,96	3.440,00	37.036,96	359.899,70
60300	23110 22799	2.938.458,61		2.885.142,99	2.864.880,35	2.722.539,64	142.340,71	73.578,26
60300	23110 2279960	549.032,81		549.032,81	464.209,61	71.265,89	392.943,72	84.823,20
60300	23110 2279963		115.072,18	115.072,18	15.759,49	15.759,49		99.312,69
60300	23110 48801	14.000,00		14.000,00	14.000,00	10.500,00	3.500,00	
60300	23110 48802	50.000,00		50.000,00	50.000,00		50.000,00	
60300	23110 48803	51.000,00		51.000,00	51.000,00		51.000,00	
60300	23110 48804	60.000,00		60.000,00	60.000,00		60.000,00	
60300	23110 48805	500.000,00		500.000,00	500.000,00	375.000,00	125.000,00	
60300	23110 48806	100.000,00		100.000,00	100.000,00	75.000,00	25.000,00	
60300	23110 48807	100.000,00		100.000,00	100.000,00	75.000,00	25.000,00	
60300	23110 48808	150.822,46		150.822,46	150.822,46		150.822,46	
60300	23110 48809	40.000,00		40.000,00	40.000,00	30.000,00	10.000,00	
60300	23110 48810	500.000,00		500.000,00	500.000,00	375.000,00	125.000,00	
60300	23111 2279960		113.500,00	113.500,00	30.637,26	19.320,80	11.316,46	82.862,74
60300	23111 2279963		109.824,60	109.824,60	92.054,94	92.054,94		17.769,66
60300	23113 14300	74.013,35	31.797,56	105.810,91	74.013,35	74.013,95		31.797,56
60300	23113 1430060	211.466,74		211.466,74	211.466,74	211.466,74		
	Suma	735.867.801,68	157.029.952,97	892.897.754,65	782.457.692,70	731.545.299,43	50.912.393,27	110.440.061,95

I. LIQUIDACIÓN DEL PRESUPUESTO DE GASTOS

ESTADO DE LIQUIDACIÓN DEL PRESUPUESTO

APLICACIÓN PRESUP.	DESCRIPCIÓN	CRÉDITOS PRESUPUESTARIOS			GASTOS COMPROMET.	OBLIGACIONES RECONOCIDAS NETAS	PAGOS	OBLIGACIONES PENDIENTES DE PAGO A 31 DE DICIEMBRE	REMANENTES DE CRÉDITO
		INICIALES	MODIFICACIONES	DEFINITIVAS					
60300	23113 16000 APORTACIÓN A PROG. DE INTERV. SOCIAL EN EL VACIE (SEG. SOC.)	25.173,67	13.044,35	38.218,02	25.173,67	25.173,67	25.173,67	13.044,35	
60300	23113 1600060 SEGURIDAD SOCIAL.- SUBVENCIONES INTERENC. CON POBLACIÓN CHABOLISTA Y MENORES	71.924,76		71.924,76	71.924,76	71.924,76	71.924,76		
60300	23113 22799 ASOCIACIÓN ALIENTO CENTRO DE ATENCIÓN INFANTIL DEL VACIE	271.006,06		271.006,06	206.191,81	183.623,41	149.520,24	34.103,17	
60300	23113 48801 ASOCIACIÓN INTEGRAL POBLACIÓN ASENTAMIENTO VACIE	45.000,00		45.000,00	45.000,00	45.000,00	33.750,00	11.250,00	
60300	23113 48900 ACTUACIÓN INTEGRAL POBLACIÓN DEL VACIE	5.460,20		5.460,20					
60300	23113 78900 COMPRA ENSERES A VIVIENDA FAMILIAS	50.000,00		50.000,00					
60300	23113 7890100 COMPRA ENSERES A VIVIENDAS FAMILIAS DEL VACIE		39.329,65	39.329,65					
60300	23118 7100006 TFERA A ORG. AUTONOMOS ADMINISTRATIVOS		240.000,00	240.000,00	240.000,00				
60300	23118 7900006 TFERAS AL EXTERIOR		45.969,25	45.969,25	45.969,25				
60300	23118 7900007 TRANSFERENCIAS AL EXTERIOR		303.909,59	303.909,59	48.502,40				
60301	23101 79000 TRANSFERENCIAS AL EXTERIOR	220.000,00		220.000,00	9.653,30				
60301	23101 7900000 TRANSFERENCIAS AL EXTERIOR		9.653,30	9.653,30	9.653,30				
60301	23101 7900009 TRANSFERENCIAS AL EXTERIOR		420.045,84	420.045,84	343.518,57				
70101	92401 22001 LIBROS, REVISTAS Y PUBLICACIONES	630,00	-417,48	212,51	21.500,00	21.499,91	21.499,91	-1.499,91	
70101	92401 22602 PUBLICIDAD Y PROPAGANDA	20.000,00		20.000,00	2.646,27	2.646,27	2.646,27	2.353,73	
70101	92401 22606 REUNIONES Y CONFERENCIAS	5.000,00		5.000,00	225.964,95	222.357,40	181.162,04	41.195,36	
70101	92401 22609 ACTIVIDADES CULTURALES Y DEPORTIVAS	130.000,00	100.000,00	230.000,00	8.302,42	8.302,42	8.302,42	-5.302,42	
70101	92401 22699 GASTOS DIVERSOS	3.000,00		3.000,00	134.273,09	128.221,94	84.973,60	43.248,34	
70101	92401 22799 OTROS TRABAJOS REALIZADOS POR OTRAS EMP. Y PROFESI	155.000,00	-8.000,00	155.000,00	50.000,00	50.000,00	37.500,00	12.500,00	
70101	92401 48801 ASOCIACIÓN PUEBLO SAHARAUI	8.000,00	-18.000,00						
70101	92401 48802 FACUA	18.000,00							
70101	92401 48803 HUERTO DE MIRAFLORES. COMITÉ PRO PARQUE	50.000,00		50.000,00	50.000,00	50.000,00			
70101	92401 48805 CAIS	15.000,00		15.000,00					
70101	92401 48806 UNICEF	30.000,00		30.000,00	30.000,00	30.000,00	22.500,00	7.500,00	
70101	92401 48807 ANDEX	12.000,00		12.000,00	12.000,00	12.000,00	9.000,00	3.000,00	
70101	92401 48808 ASOCIACIÓN TRANSEXUALES DE SEVILLA	12.000,00		12.000,00	12.000,00	12.000,00	9.000,00	3.000,00	
70101	92401 48810 ASOCIACIÓN JÓVENES EMPRESARIOS DE SEVILLA	8.000,00	-8.000,00						
70101	92401 48812 FEDERACIÓN PROV. PERSONAS CON DISC. FISICA Y ORG. SEVILLA	12.000,00		12.000,00	12.000,00	12.000,00	9.000,00	3.000,00	
	Suma	737.009.822,70	158.154.443,11	895.164.265,81	806.876.513,29	783.257.268,81	732.183.432,40	51.073.836,41	111.906.997,00



## ESTADO DE LIQUIDACIÓN DEL PRESUPUESTO

## I. LIQUIDACIÓN DEL PRESUPUESTO DE GASTOS

70101	APLICACIÓN PRESUP.	DESCRIPCIÓN	CRÉDITOS PRESUPUESTARIOS		GASTOS COMPROMET.	OBLIGACIONES RECONOCIDAS NETAS	PAGOS	OBLIGACIONES PENDIENTES DE PAGO A 31 DE DICIEMBRE	REMANENTES DE CRÉDITO
			INICIALES	MODIFICACIONES DEFINITIVAS					
70101	92401 48900	OTRAS TRANSFERENCIAS	29.000,00	-6.000,00	23.000,00	23.000,00		23.000,00	5.000,00
70101	92401 62200	INVERSIÓN NUEVA EN EDIFICIOS Y OTRAS CONSTRUCCIONES	5.000,00		5.000,00				806,30
70101	92401 6220000	EDIFICIOS Y OTRAS CONSTRUCCIONES		806,30	806,30				4.371,99
70101	92401 6230005	MAQUINARIAS, INSTALACIONES Y UTILAJES		4.371,99	4.371,99				42.996,74
70101	92401 6230006	MAQUINARIA, INSTALACIONES Y UTILAJE		42.996,74	42.646,74				6.838,20
70101	92401 6230007	MAQUINARIA, INSTALACIONES Y UTILAJES		6.838,20	6.838,20				2.374,74
70101	92401 62500	INVERSIÓN NUEVA EN MOBILIARIO Y ENSERES	5.000,00	90.000,00	99.018,74	92.625,26	1.391,50	91.233,76	1.000,00
70101	92401 62600	INVERSIÓN NUEVA EN EQUIPOS PARA PROCESOS DE INFORMACIÓN	1.000,00		1.000,00				
70101	92401 78901	SUBVENCIÓN CAPITAL HUERTO MIRAFLORES	2.000,00		2.000,00	2.000,00	1.500,00	500,00	
70101	92404 21200	REPARAC. EDIF. Y O. CONSTRUCCIONES	82.000,00		74.878,82	74.864,09	72.880,16	1.983,93	7.135,91
70101	92404 21300	CONSERV. MAQUINARIA, INSTALACIONES Y UTILAJES	35.000,00		51.940,00	51.905,09	49.851,96	2.053,13	-16.905,09
70101	92404 22701	SEGURIDAD	500.000,00		488.500,82	452.427,64	307.989,55	144.438,09	47.572,36
70101	92430 21500	CONSERVACIÓN MOBILIARIO Y ENSERES	750,00		750,00	351,49	351,49		398,51
70101	92430 22000	ORDINARIO NO INVENTARIABLE. MATERIAL DE OFICINA	750,00		750,00	324,65	324,65		425,35
70101	92430 22002	MATERIAL INFORMÁTICO NO INVENTARIABLE	750,00		750,00	343,35	343,35		406,65
70101	92430 22110	PRODUCTOS DE LIMPIEZA Y ASEO	750,00		750,00	342,81	342,81		407,19
70101	92430 22699	GASTOS DIVERSOS	1.000,00		1.000,00	498,11	498,11		501,89
70101	92431 21500	CONSERVACIÓN MOBILIARIO Y ENSERES	750,00		750,00	542,75	542,75		207,25
70101	92431 22000	ORDINARIO NO INVENTARIABLE. MATERIAL DE OFICINA	750,00		750,00	721,27	721,27		28,73
70101	92431 22002	MATERIAL INFORMÁTICO NO INVENTARIABLE	750,00		750,00				750,00
70101	92431 22110	PRODUCTOS DE LIMPIEZA Y ASEO	750,00		750,00	256,39	256,39		493,61
70101	92431 22699	GASTOS DIVERSOS	1.000,00		1.000,00	332,18	332,18		667,82
70101	92432 21500	CONSERVACIÓN MOBILIARIO Y ENSERES	250,00		250,00	27,80	27,80		222,20
70101	92432 22000	ORDINARIO NO INVENTARIABLE. MATERIAL DE OFICINA	250,00		250,00				250,00
70101	92432 22002	MATERIAL INFORMÁTICO NO INVENTARIABLE	250,00		250,00				250,00
70101	92432 22110	PRODUCTOS DE LIMPIEZA Y ASEO	250,00		250,00				250,00
		<b>Suma</b>	<b>737.677.822,70</b>	<b>156.293.456,34</b>	<b>895.971.279,04</b>	<b>783.957.831,69</b>	<b>732.620.786,37</b>	<b>51.337.045,32</b>	<b>112.013.447,35</b>

I. LIQUIDACIÓN DEL PRESUPUESTO DE GASTOS

ESTADO DE LIQUIDACIÓN DEL PRESUPUESTO

APLICACIÓN PRESUP.	DESCRIPCIÓN	CRÉDITOS PRESUPUESTARIOS			GASTOS COMPROMET.	OBLIGACIONES RECONOCIDAS NETAS	PAGOS	OBLIGACIONES PENDIENTES DE PAGO A 31 DE DICIEMBRE	REMANENTES DE CRÉDITO	
		INICIALES	MODIFICACIONES	DEFINITIVAS						
70101	92432	22689		1.000,00	100,01	100,01	100,01	899,99		
70101	92433	21500		500,00	284,35	284,35	284,35	215,65		
70101	92433	22000		500,00	324,74	324,74	324,74	175,26		
70101	92433	22002		500,00	294,94	294,94	294,94	205,06		
70101	92433	22110		500,00	288,77	288,77	288,77	211,23		
70101	92433	22689		1.000,00	290,40	290,40	290,40	709,60		
70101	92434	21500		750,00	248,05	248,05	248,05	501,95		
70101	92434	22000		750,00	558,99	558,99	558,99	191,01		
70101	92434	22002		750,00	454,39	454,39	454,39	295,61		
70101	92434	22110		750,00	415,73	415,73	415,73	334,27		
70101	92434	22689		1.000,00	784,05	784,05	784,05	215,95		
70101	92435	21500		750,00	364,03	364,03	364,03	385,97		
70101	92435	22000		750,00	375,00	375,00	375,00	375,00		
70101	92435	22002		750,00	352,95	352,95	352,95	397,05		
70101	92435	22110		750,00	296,38	296,38	296,38	453,62		
70101	92435	22689		1.000,00	491,85	491,85	491,85	508,15		
70101	92436	21500		250,00	121,00	121,00	121,00	129,00		
70101	92436	22000		250,00	105,24	105,24	105,24	144,76		
70101	92436	22002		250,00	201,34	201,34	201,34	48,66		
70101	92436	22110		250,00	107,35	107,35	107,35	142,65		
70101	92436	22689		1.000,00	329,73	329,73	329,73	670,27		
70101	92437	21500		750,00	315,81	315,81	315,81	434,19		
70101	92437	22000		750,00	122,51	122,51	122,51	627,49		
70101	92437	22002		750,00	231,11	231,11	231,11	518,89		
70101	92437	22110		750,00	116,58	116,58	116,58	633,42		
70101	92437	22689		1.000,00	747,22	747,22	747,22	252,78		
		Suma		737.696.572,70	158.293.456,34	896.990.029,04	807.674.934,62	732.629.108,89	51.337.045,32	112.023.874,83

ESTADO DE LIQUIDACIÓN DEL PRESUPUESTO

I. LIQUIDACIÓN DEL PRESUPUESTO DE GASTOS

APLICACIÓN PRESUP.	DESCRIPCIÓN	CRÉDITOS PRESUPUESTARIOS		GASTOS COMPROMET.	OBLIGACIONES RECONOCIDAS NETAS	PAGOS	OBLIGACIONES PENDIENTES DE PAGO A 31 DE DICIEMBRE	REMANENTES DE CRÉDITO
		INICIALES	MODIFICACIONES					
70101	92438 21500	750,00		750,00				750,00
	CONSERVACIÓN MOBILIARIO Y ENSERES							
70101	92438 22000	750,00		750,00	699,00	699,00		51,00
	ORDINARIO NO INVENTARIABLE. MATERIAL DE OFICINA							
70101	92438 22002	750,00		750,00	750,00	750,00		
	MATERIAL INFORMÁTICO NO INVENTARIABLE							
70101	92438 22110	750,00		750,00	749,00	749,00		1,00
	PRODUCTOS DE LIMPIEZA Y ASEO							
70101	92438 22699	1.000,00		1.000,00	1.000,00	1.000,00		
	GASTOS DIVERSOS							
70101	92439 21500	250,00		250,00	249,26	249,26		0,74
	CONSERVACIÓN MOBILIARIO Y ENSERES							
70101	92439 22000	250,00		250,00	114,15	114,15		135,85
	ORDINARIO NO INVENTARIABLE. MATERIAL DE OFICINA							
70101	92439 22002	250,00		250,00	113,74	113,74		136,26
	MATERIAL INFORMÁTICO NO INVENTARIABLE							
70101	92439 22110	250,00		250,00	12,50	12,50		237,50
	PRODUCTOS DE LIMPIEZA Y ASEO							
70101	92439 22699	1.000,00		1.000,00	454,17	454,17		545,83
	GASTOS DIVERSOS							
70101	92440 21500	750,00		750,00	588,34	588,34		161,66
	CONSERVACIÓN MOBILIARIO Y ENSERES							
70101	92440 22000	750,00		750,00	750,00	750,00		
	ORDINARIO NO INVENTARIABLE. MATERIAL DE OFICINA							
70101	92440 22002	750,00		750,00				750,00
	MATERIAL INFORMÁTICO NO INVENTARIABLE							
70101	92440 22110	750,00		750,00	296,27	296,27		453,73
	PRODUCTOS DE LIMPIEZA Y ASEO							
70101	92440 22699	1.000,00		1.000,00	296,45	296,45		703,55
	GASTOS DIVERSOS							
70101	92441 21500	500,00		500,00				500,00
	CONSERVACIÓN MOBILIARIO Y ENSERES							
70101	92441 22000	500,00		500,00	307,43	307,43		192,57
	ORDINARIO NO INVENTARIABLE. MATERIAL DE OFICINA							
70101	92441 22002	500,00		500,00	40,90	40,90		459,10
	MATERIAL INFORMÁTICO NO INVENTARIABLE							
70101	92441 22110	500,00		500,00	273,70	273,70		226,30
	PRODUCTOS DE LIMPIEZA Y ASEO							
70101	92441 22699	500,00		500,00	865,02	865,02		134,98
	GASTOS DIVERSOS							
70101	92455 6220008	1.000,00	91.504,00	91.504,00	7.024,01			91.504,00
	EDIFICIOS Y OTRAS CONSTRUCCIONES							
70101	92455 6220009		1.918,22	1.918,22	0,01			1.918,22
	EDIFICIOS Y OTRAS CONSTRUCCIONES							
70101	92455 6330007		3.332,83	3.332,83	588,76			3.332,83
	MAQUINARIA, INSTALACIONES Y UTILLAJES							
70101	92455 6330008		1.061,29	1.061,29				1.061,29
	MAQUINARIA, INSTALACION Y UTILLAJE							
70200	92401 21200	13.000,00		13.000,00				13.000,00
	CONSERVACIÓN EDIFICIOS Y OTRAS CONSTRUCCIONES							
70200	92401 21300	1.000,00		1.000,00				1.000,00
	CONSERVACIÓN MAQUINARIA, INSTALACIONES Y UTILLAJE							
70200	92401 22001	1.000,00		1.000,00				1.000,00
	Prensa, REVISTAS, LIBROS Y OTRAS PUBLICACIONES							
	<b>Suma</b>	<b>737.723.822,70</b>	<b>158.391.272,68</b>	<b>896.115.095,38</b>	<b>807.690.107,33</b>	<b>783.973.714,14</b>	<b>51.337.045,32</b>	<b>112.141.381,24</b>

I. LIQUIDACIÓN DEL PRESUPUESTO DE GASTOS

ESTADO DE LIQUIDACIÓN DEL PRESUPUESTO

APLICACIÓN PRESUP.	DESCRIPCIÓN	CRÉDITOS PRESUPUESTARIOS			GASTOS COMPROMET.	OBLIGACIONES RECONOCIDAS NETAS	PAGOS	OBLIGACIONES PENDIENTES DE PAGO A 31 DE DICIEMBRE	
		INICIALES	MODIFICACIONES	DEFINITIVAS				PAGO A 31 DE DICIEMBRE	REMANENTES DE CRÉDITO
70200	92401 22602	225.253,80		225.253,80	229.426,55	192.050,85	37.374,71	-4.171,76	
70200	92401 22606	2.000,00		2.000,00				2.000,00	
70200	92401 22609	10.000,00	30.000,00	40.000,00	39.627,02	14.253,80	25.373,22	372,98	
70200	92401 22699	1.000,00		1.000,00				1.000,00	
70200	92401 22799	520.000,00		520.000,00	500.000,00	390.855,94	109.143,31	20.000,75	
70200	92401 62300	10.000,00		10.000,00	8.087,81			10.000,00	
70200	92401 62500	5.000,00		5.000,00				5.000,00	
70202	92402 7890000		5.000,00	5.000,00				5.000,00	
70211	15501 21000	1.500,00		1.500,00	1.117,03	599,88	517,15	382,97	
70211	15501 60901	8.289,16		8.289,16				8.289,16	
70211	15501 60902	6.736,95		6.736,95	16.014,70	15.995,89		-9.268,94	
70211	15501 60909	6.736,94		6.736,94				6.736,94	
70211	15501 61000	5.052,71		5.052,71				5.052,71	
70211	15501 6110000		22.422,43	22.422,43	104,29			22.422,43	
70211	15501 61901	8.586,17	86.545,00	95.131,17	65.952,16		65.437,48	29.693,69	
70211	15501 61902	5.052,71		5.052,71				5.052,71	
70211	15501 61905	5.052,71		5.052,71				5.052,71	
70211	15501 61908	5.052,70		5.052,70				5.052,70	
70211	15501 61909	5.052,71		5.052,71				5.052,71	
70211	32102 62200	16.500,00		16.500,00	18.121,79			3.734,73	
70211	32102 6220009		809,36	809,36	170,04			809,36	
70211	32102 6230000		4.255,80	4.255,80	1,00			4.255,80	
70211	32102 6250000		16,48	16,48				16,48	
	Suma	738.572.373,50	158.540.321,75	897.112.695,25	808.568.729,72	733.250.425,18	51.587.656,46	112.274.613,61	

ESTADO DE LIQUIDACIÓN DEL PRESUPUESTO  
(2014)

I. LIQUIDACIÓN DEL PRESUPUESTO DE GASTOS			DESCRIPCIÓN	CRÉDITOS PRESUPUESTARIOS		GASTOS COMPROMET.	OBLIGACIONES RECONOCIDAS NETAS	PAGOS	OBLIGACIONES PENDIENTES DE PAGO A 31 DE DICIEMBRE	REMANENTES DE CRÉDITO
APLICACIÓN PRESUP.	INICIALES	MODIFICACIONES		DEFINITIVAS						
70211	32102	63200	INV. REHABILITACIÓN DE EDIFICIOS Y OTRAS CONSTRUCCIONES	16.500,00		12.697,96	12.417,03	4.815,80	7.601,23	4.082,97
70211	32102	63200000	REFORMAS, ADAPTACIÓN Y MEJORAS EN COLEGIOS PÚBLICOS		139,11	22,26				139,11
70211	33701	22609	ACTIVIDADES CULTURALES, DEPORTIVAS Y FESTEJOS POPULARES	70.509,07		51.314,15	44.901,01	31.897,00	13.004,01	25.608,06
70211	33701	22699	GASTOS DIVERSOS	41.509,07		12.000,01	7.816,63	6.497,93	1.319,30	33.692,44
70211	33701	22701	SEGURIDAD	1.000,00						1.000,00
70211	33701	22799	OTROS TRABAJOS REALIZADOS POR OTRAS EMP. Y PROF.	299.600,00	43.565,24	383.124,80	372.108,60	274.696,84	97.411,76	-28.943,36
70211	33701	48900	SUBVENCIÓN LIBRE CONCURRENCIA	50.000,00		50.000,00	44.538,63	34.881,51	9.657,12	5.461,37
70211	33755	6020000	JUEGOS INFANTILES / MAYORES( INVER.S. NUEVA)		767,43	587,42				767,43
70211	33801	22601	ATENCIÓNES PROTOCOLARIAS Y REPRESENTATIVAS	2.000,00		2.000,00				2.000,00
70211	33801	22699	OTROS GASTOS DIVERSOS	1.000,00						1.000,00
70211	92401	48900	SUBVENCIÓN LIBRE CONCURRENCIA	12.000,00		12.000,00	4.827,90	4.827,90		7.172,10
70211	92406	6190006	OBRAS DE PAVIMENTACION		16.941,84	16.941,84				16.941,84
70211	92409	6190005	PAVIMENTACION BDA. EL TREBOL		22.241,65	22.241,65				22.241,65
70211	92409	6190007	REPOSICION DE INFRAESTRUCTURAS DE CARACTER GENERAL		1.262,52					1.262,52
70211	92409	6220008	EDIFICIOS Y OTRAS CONSTRUCCIONES		10.973,82	10.973,82				10.973,82
70211	92455	6190006	OBRAS DE PAVIMENTACION		36.504,36	133,05				36.504,36
70211	92455	6190007	REPOSICION DE INFRAESTRUCTURAS DE CARACTER GENERAL		9.750,44	8.737,44				9.750,44
70212	15501	60901	INVERSION NUEVA EN VIALES	31.500,00		5.031,46	5.031,46	5.031,46		26.468,54
70212	15501	6110000	REPOSICION INFRAESTRUCTURA. EN VIAS PUBLICAS		12.084,56					12.084,56
70212	15501	61901	INVERSION DE REHABILITACION DE VIALES	31.500,00	159.545,00	201.551,38	98.865,08	49.685,82	49.179,26	92.179,92
70212	15501	61902	INVERSION DE REPOSICION DE JUEGOS INFANTILES Y DE MAYORES	1.000,00		1.000,00				1.000,00
70212	15555	6110000	REPOSICIÓN INFRAESTRUCTURA. EN VIAS PUBLICAS		58,88	6,98				58,88
70212	23104	48900	CAMPANA NAVIDEÑA SUMINISTRO DE ALIMENTOS	10.000,00						10.000,00
70212	32102	48900	SUBVENCION LIBRE CONCURRENCIA MATERIAL ESCOLAR		4.850,00	4.850,00	4.850,00	4.850,00	4.850,00	30.000,00
70212	32102	62200	INVERSION NUEVA EN EDIFICIOS Y OTRAS CONSTRUCCIONES	30.000,00						30.000,00
70212	32102	6220000	EDIFICIOS Y OTRAS CONSTRUCCIONES		1.023,41	1.023,41				1.023,41
			<b>Suma</b>	<b>739.201.991,64</b>	<b>158.860.030,01</b>	<b>809.412.621,97</b>	<b>785.490.940,60</b>	<b>733.705.109,48</b>	<b>51.785.831,12</b>	<b>112.571.081,05</b>

AYUNTAMIENTO DE SEVILLA

(2014)

Pág.

62

1. LIQUIDACIÓN DEL PRESUPUESTO DE GASTOS

ESTADO DE LIQUIDACIÓN DEL PRESUPUESTO

APLICACIÓN PRESUP.	DESCRIPCIÓN	CRÉDITOS PRESUPUESTARIOS			GASTOS COMPROMET.	OBLIGACIONES RECONOCIDAS NETAS	PAGOS	OBLIGACIONES PENDIENTES DE PAGO A 31 DE DICIEMBRE	REMANENTES DE CRÉDITO
		INICIALES	MODIFICACIONES	DEFINITIVAS					
70212	32102 63200 REFORMAS, ADAPTACIÓN Y MEJORAS EN COLEGIOS PÚBLICOS	31.500,00		31.500,00	60.671,95	57.502,62	42.350,64	15.151,98	-26.002,62
70212	32155 6320000 REFORMAS, ADAPTACIÓN Y MEJORAS EN COLEGIOS PÚBLICOS		117,02	117,02	2,00				117,02
70212	33701 22602 PUBLICIDAD Y PROPAGANDA	500,00		500,00	41.147,35	31.439,06	23.964,07	8.074,99	500,00
70212	33701 22609 ACTIVIDADES CULTURALES Y DEPORTIVAS	48.650,45		48.650,45	8.112,38	8.110,42	960,90	7.149,52	-5.110,42
70212	33701 22699 GASTOS DIVERSOS	3.000,00		3.000,00	348,48	348,48	348,48		1.601,52
70212	33701 22700 LIMPIEZA Y ASEO	1.950,00		1.950,00	393,25	393,25	393,25		1.856,75
70212	33701 22701 SEGURIDAD	2.250,00		2.250,00	471.609,82	471.607,54	354.601,38	117.006,16	2,28
70212	33701 22799 TALLERES DE DIST. Y OTROS TRAB. REAL. POR OTRAS EMP. Y PROF. JUEGOS INFANTILES /MAYORES (REPOSICIÓN)	471.609,82		471.609,82	23,79				583,90
70212	33755 6120000 ATENCIONES PROTOCOLARIAS Y REPRESENTATIVAS	2.000,00		2.000,00	2.000,00	1.909,48	600,43	1.309,05	-1.409,48
70212	92000 22000 ORDINARIO NO INVENTARIABLE. MATERIAL DE OFICINA	500,00		500,00	1.909,48				500,00
70212	92000 22002 MATERIAL INFORMÁTICO NO INVENTARIABLE	500,00		500,00					
70212	92000 22699 OTROS GASTOS DIVERSOS	1.000,00		1.000,00	34.000,00	31.226,27	28.274,57	2.951,70	1.000,00
70212	92000 22701 SEGURIDAD	34.000,00		34.000,00	494,97				2.773,73
70212	92010 6220011 EDIFICIOS Y OTRAS CONSTRUCCIONES	34.000,00	3.333,06	3.333,06	58.172,76	43.902,89	17.856,33	26.046,56	3.333,06
70212	92401 48900 SUBVENCIÓN LIBRE CONCURRENCIA	55.600,00	-4.850,00	50.750,00					6.847,11
70212	92401 48901 SUBVENCIÓN APOYO AL COMERCIO TRADICIONAL	8.000,00		8.000,00					8.000,00
70212	92410 6190005 PAVIMENTACION BDA. EL TREBOL	20.000,86		20.000,86	20.000,86				20.000,86
70212	92410 6190006 OBRAS DE PAVIMENTACION	3.592,32		3.592,32	3.592,32				3.592,32
70212	92455 6050005 MOBILIARIO URBANO	10.819,53		10.819,53	10.819,53				10.819,53
70212	92455 6190005 PAVIMENTACION BDA. EL TREBOL	87.612,00		87.612,00	16.335,17				87.612,00
70212	92455 6190006 OBRAS DE PAVIMENTACION	27.910,21		27.910,21	25.047,40				27.910,21
70213	15501 60901 INVERSIÓN NUEVA EN VALES	1.000,00		1.000,00					1.000,00
70213	15501 60902 INVERSIÓN NUEVA EN JUEGOS INFANTILES Y DE MAYORES	2.000,00		2.000,00					2.000,00
70213	15501 60905 INVERSIÓN NUEVA EN MOBILIARIO URBANO	3.000,00		3.000,00	4.964,23	4.964,23	4.964,23		-1.964,23
70213	15501 6110000 REPOSICIÓN INFRAESTRUCTURA EN VIAS PÚBLICAS	3.973,24		3.973,24	2.540,96				3.973,24
70213	15501 6110009 REPOSICIÓN DE VALES	2.461,62		2.461,62	1.782,09				2.461,62
70213	15501 61901 INVERSIÓN DE REHABILITACIÓN DE VALES	40.931,47	86.545,00	127.476,47	133.816,92	126.202,93	49.067,89	77.135,24	1.273,54
	Suma	739.878.483,38	159.102.128,77	898.980.612,15	810.249.735,73	786.211.045,15	734.185.540,81	52.025.604,34	112.769.567,00

I. LIQUIDACIÓN DEL PRESUPUESTO DE GASTOS

70213	APLICACIÓN PRESUP.	DESCRIPCIÓN	CRÉDITOS PRESUPUESTARIOS		GASTOS COMPROMET.	OBLIGACIONES RECONOCIDAS NETAS	PAGOS	OBLIGACIONES PENDIENTES DE PAGO A 31 DE DICIEMBRE	REMANENTES DE CRÉDITO
			INICIALES	MODIFICACIONES					
	15501	15501	14.000,00					14.000,00	
	61909	INV. DE REHABILITACIÓN DE ALCORQUES, PARTERRES Y ROTONDAS							
	6110000	REPOSICIÓN INFRAESTRUCTURA EN VÍAS PÚBLICAS		2.318,12					2.318,12
	32102	SUBVENCIÓN LIBRE CONCURRENCIA	1.000,00		789,93	789,93	789,93		210,07
	62200	INVERSIÓN NUEVA EN EDIFICIOS Y OTRAS CONSTRUCCIONES	9.000,00		5.559,96	1.621,40	1.621,40		7.378,60
	63200	INVERSIÓN DE REPOSIC. EN EDIFICIOS Y OTRAS CONSTR.	3.000,00		6.398,31	6.398,31			-3.398,31
	22601	ATENCIÓNES PROTOCOLARIAS Y REPRESENTATIVAS	500,00		500,00	426,89	198,20		73,11
	22602	PUBLICIDAD Y PROPAGANDA	200,00						200,00
	22609	ACTIVIDADES CULTURALES Y DEPORTIVAS	1.000,00						1.000,00
	22699	GASTOS DIVERSOS	800,00		1.128,65	1.128,65			-328,65
	22799	TALLERES DE DIST. Y OTROS TRAB. REAL. POR OTRAS EMP. Y PROF.	316.893,31	-290,38	315.309,13	311.544,27	89.888,51		5.058,66
	48900	SUBVENCIÓN LIBRE CONCURRENCIA	55.330,00	290,38	55.373,54	41.038,26	32.247,95		14.582,12
	6120009	JUEGOS INFANTILES		3.741,33					3.741,33
	22601	ATENCIÓNES PROTOCOLARIAS Y REPRESENTATIVAS	2.000,00		2.000,00				2.000,00
	22602	PUBLICIDAD Y PROPAGANDA	300,00						300,00
	22609	ACTIVIDADES CULTURALES Y DEPORTIVAS	500,00						500,00
	22699	OTROS GASTOS DIVERSOS	700,00						700,00
	22799	OTROS TRABAJOS REALIZADOS POR OTRAS EMPRESAS Y PROFESIONALES	5.000,00		2.042,40	539,47	299,47		4.460,53
	48101	PREMIOS	1.000,00						1.000,00
	48900	SUBVENCIÓN LIBRE CONCURRENCIA	13.000,00		13.999,99	13.999,99	10.880,33		-999,99
	22000	ORDINARIO NO INVENTARIABLE			501,79	501,57	284,65		-501,57
	22701	SEGURIDAD	40.000,00		39.498,21	34.702,07	31.404,82		5.297,93
	62900	OTRAS INVERSIONES NUEVAS ASOCIADAS AL FTO OP. SERVICIOS	1.000,00						1.000,00
	6190005	PAVIMENTACIÓN BDA. EL TROBOL		2.435,07	1.207,23				2.435,07
	6190007	REPOSICIÓN DE INFRAESTRUCTURAS DE CARÁCTER GENERAL		519,39	513,59				519,39
	6190008	REPOSI. INFRAES. BIENES DESTINADOS USO GRAL.		630,08	630,08				630,08
	6190007	REPOSICIÓN DE INFRAESTRUCTURAS DE CAPACIDAD GENERAL		11.126,29	94,32				11.126,29
	21000	CONSERV. INFRAESTRUC. Y BIENES NATURALES	9.000,00		9.510,60	9.510,52	9.510,52		-510,52
		<b>Suma</b>	<b>740.352.706,69</b>	<b>159.122.899,05</b>	<b>810.704.793,46</b>	<b>786.633.246,48</b>	<b>734.500.369,89</b>	<b>52.132.876,59</b>	<b>112.842.359,26</b>



I. LIQUIDACIÓN DEL PRESUPUESTO DE GASTOS

ESTADO DE LIQUIDACIÓN DEL PRESUPUESTO

APLICACIÓN PRESUP.	DESCRIPCIÓN	CREDITOS PRESUPUESTARIOS			GASTOS COMPROMET.	OBLIGACIONES RECONOCIDAS NETAS	PAGOS	OBLIGACIONES PENDIENTES DE PAGO A 31 DE DICIEMBRE	REMANENTES DE CREDITO	
		INICIALES	MODIFICACIONES	DEFINITIVAS						
70214	15501	21900	5.000,00						5.000,00	
70214	15501	22199	1.000,00		312,00		312,00		688,00	
70214	15501	60901	59.583,88	172.818,00	206.864,72		93.072,77	29.862,53	139.329,11	
70214	15501	60902	20.000,00	20.000,00	34.506,15		8.431,35		31.568,65	
70214	15501	60905	32.208,00		29.402,82		29.402,14	29.402,14	2.805,86	
70214	15501	6110009		8.900,73	319,24				8.900,73	
70214	15501	61902	5.000,00		5.000,00				5.000,00	
70214	15501	61905	20.000,00	10.000,00	20.556,20		13.754,38	13.754,38	16.245,62	
70214	23207	22000	500,00		497,79		497,79		2,21	
70214	23207	22699	500,00		2.999,11		2.999,11	2.999,11	-2.499,11	
70214	23207	22799	29.000,00		22.153,80		14.252,70	9.226,01	14.747,30	
70214	23208	22000	500,00		500,00				500,00	
70214	23208	22799	2.500,00		2.425,00		2.225,45	2.225,45	274,55	
70214	24101	22199	5.000,00		1.731,12		1.731,12	1.731,12	3.268,88	
70214	32102	63200	5.000,00		3.392,39		3.392,39	3.392,39	1.607,61	
70214	33701	22609	14.100,00		16.003,10		12.867,97	2.083,74	1.292,03	
70214	33701	22799	468.270,00	-7.400,00	458.911,56		450.362,68	85.117,80	10.507,32	
70214	33701	6120009		3.818,47	3.818,47				3.818,47	
70214	33801	22601	2.600,00		2.000,00				2.600,00	
70214	33801	22699	2.000,00		2.000,00				2.000,00	
70214	33801	22799	92.400,00	7.400,00	101.799,67		78.275,58	3.134,73	21.524,42	
70214	92000	22400	1.000,00		416,80		416,80		583,20	
70214	92000	22699	2.000,00		2.013,01		579,05	99,56	1.420,95	
70214	92000	22701	44.000,00		44.000,00		32.948,55	3.228,61	11.050,45	
70214	92401	48900	60.000,00		60.000,00		55.790,49	11.073,74	4.209,51	
70214	92412	6120006		413,14	413,14				413,14	
70214	92412	6190005		1.909,41	1.909,41				1.909,41	
70214	92455	6050005		29.250,00	29.250,00				29.250,00	
		Suma	741.224.868,57	159.370.008,80	900.594.877,37	811.717.419,49	787.494.559,80	735.104.039,90	52.330.519,90	113.160.317,57



## ESTADO DE LIQUIDACIÓN DEL PRESUPUESTO (2014)

## I. LIQUIDACIÓN DEL PRESUPUESTO DE GASTOS

70215	APLICACIÓN PRESUP.	DESCRIPCIÓN	CRÉDITOS PRESUPUESTARIOS		GASTOS COMPROMET.	OBLIGACIONES RECONOCIDAS NETAS	PAGOS	OBLIGACIONES PENDIENTES DE PAGO A 31 DE DICIEMBRE	REMANENTES DE CRÉDITO
			INICIALES	MODIFICACIONES DEFINITIVAS					
70214	92455 6120006	JUEGOS INFANTILES	3.839,07	3.839,07	107,06			3.839,07	
70214	92455 6120007	JUEGOS INFANTILES	1.744,56	1.744,56				1.744,56	
70214	92455 6190005	PAVIMENTACION BDA. EL TREBOL	197.031,44	197.031,44	49.141,28			197.031,44	
70214	92455 6190006	OBRAS DE PAVIMENTACION	130.801,87	130.801,87	66.499,42			130.801,87	
70214	92455 6190007	REPOSICION DE INFRAESTRUCTURAS DE CARACTER GENERAL	86.508,22	86.508,22	39.118,63			86.508,22	
70215	15501 6110000	REPOSICION INFRAESTRUCTURA. EN VIAS PUBLICAS	33.846,07	33.846,07	33.670,88			33.846,07	
70215	15501 61901	INVERSION DE REHABILITACION DE VIALES	129.545,00	221.670,74	165.718,05	100.252,89	27.636,59	121.417,85	
70215	15501 6190109	REPOSICION DE VIALES	26.241,66	26.241,66				26.241,66	
70215	15555 6190100	REPOSICION INFRAESTRUCTURA. EN VIAS PUBLICAS	33,88	33,88				33,88	
70215	32102 48900	SUBVENCION LIBRE CONCURRENCIA	900,00	26.900,00	26.896,09	25.799,31	25.799,31	1.100,69	
70215	32102 63200	REFORMAS, ADAPTACION Y MEJORAS EN COLEGIOS PUBLICOS	40.000,00	40.000,00	37.664,64	37.400,82	2.039,52	2.599,18	
70215	32102 6320000	REFORMAS, ADAPTACION Y MEJORAS EN COLEGIOS PUBLICOS	122,66	122,66				122,66	
70215	32155 6320000	REFORMAS, ADAPTACION Y MEJORAS EN COLEGIOS PUBLICOS	218,89	218,89	67,58			218,89	
70215	33701 22602	PUBLICIDAD Y PROPAGANDA	11.000,00	11.000,00	6.000,00	5.998,49	5.998,49	5.001,51	
70215	33701 22609	FESTEJOS POPULARES	10.000,00	10.000,00	16.212,00	16.211,93	14.892,97	-6.211,93	
70215	33701 22699	GASTOS DIVERSOS	14.000,00	14.000,00	3.518,66	3.450,98	3.218,66	10.549,02	
70215	33701 22701	SEGURIDAD	394.495,81	400.495,81	1.168,86	1.168,86	1.168,86	-1.168,86	
70215	33701 22799	OTROS TRABAJOS REALIZADOS POR OTRAS EMPRESAS Y PROFES.	49.500,00	49.500,00	49.407,82	46.718,75	37.873,59	2.781,25	
70215	33701 48900	SUBVENCION LIBRE CONCURRENCIA	14.500,00	14.500,00	12.218,71	12.218,71	3.895,79	2.281,29	
70215	33701 61902	INVERSION DE REPOSICION DE JUEGOS INFANTILES Y DE MAYORES	2.000,00	2.000,00	2.008,02	2.008,02	1.093,00	-8,02	
70215	33801 22400	SEGUROS	4.000,00	4.000,00	1.598,58	1.598,58	1.598,58	2.401,42	
70215	33801 22601	ATENCIONES PROTOCOLARIAS Y REPRESENTATIVAS	8.000,00	8.000,00	6.521,90	6.521,90	6.521,90	1.478,10	
70215	33801 22608	FESTEJOS POPULARES	11.000,00	11.000,00	6.099,99	5.457,98	5.457,98	-457,98	
70215	33801 22799	OTROS TRABAJOS REALIZADOS POR OTRAS EMPRESAS Y PROFES.	5.000,00	5.000,00	4.100,00	4.100,00	4.100,00	166,49	
70215	33801 48101	PREMIOS	750,00	750,00	583,51	583,51	583,51	750,00	
70215	92000 22000	MATERIAL DE OFICINA NO INVENTARIABLE	750,00	750,00	750,00				
70215	92000 22002	MATERIAL INFORMÁTICO NO INVENTARIABLE	750,00	750,00					
70215	92000 22701	SEGURIDAD	37.504,19	37.504,19	37.055,04	32.814,47	26.070,30	4.689,72	
		<b>Suma</b>	741.945.494,31	901.925.436,43	812.683.824,61	788.129.266,93	735.566.986,47	52.562.280,46	113.796.169,50

ESTADO DE LIQUIDACIÓN DEL PRESUPUESTO

1. LIQUIDACIÓN DEL PRESUPUESTO DE GASTOS

APLICACIÓN PRESUP.	DESCRIPCIÓN	CRÉDITOS PRESUPUESTARIOS			GASTOS COMPROMET.	OBLIGACIONES RECONOCIDAS NETAS	PAGOS	OBLIGACIONES PENDIENTES DE PAGO A 31 DE DICIEMBRE	REMANENTES DE CRÉDITO
		INICIALES	MODIFICACIONES	DEFINITIVAS					
70215	92000 62200 INVERSIÓN NUEVA EN EDIFICIOS Y OTRAS CONSTRUCCIONES	10.000,00		10.000,00	9.826,76	4.643,12	4.643,12		5.356,88
70215	92000 62500 MOBILIARIO Y ENSERES	2.000,00		2.000,00	1.954,15				2.000,00
70215	92413 6190007 REPOSICIÓN DE INFRAESTRUCTURAS DE CARÁCTER GENERAL		35,82	35,82					35,82
70215	92413 6220008 EDIFICIOS Y OTRAS CONSTRUCCIONES		40,71	40,71	35,06				40,71
70215	92455 6120006 JUEGOS INFANTILES		870,11	870,11	870,11				870,11
70215	92455 6120007 JUEGOS INFANTILES		6.619,04	6.619,04					6.619,04
70216	15501 60902 INVERSIÓN NUEVA EN JUEGOS INFANTILES Y DE MAYORES	9.126,26		9.126,26	9.634,17	9.634,17	9.634,17	1.926,96	-507,91
70216	15501 60905 INVERSIÓN NUEVA EN MOBILIARIO URBANO	10.000,00		10.000,00	8.661,35	8.635,04	6.708,08		1.364,96
70216	15501 6110000 REPOSICIÓN INFRAESTRUCTURA EN VÍAS PÚBLICAS		6.742,08	6.742,08					6.742,08
70216	15501 61901 INVERSIÓN DE REHABILITACIÓN DE VIALES	10.000,00		96.545,00	92.491,41	47.820,26	10.320,08	37.500,18	48.724,74
70216	15555 6110000 REPOSICIÓN INFRAESTRUCTURA EN VÍAS PÚBLICAS		32.333,15	32.333,15	4.586,27				32.333,15
70216	32102 62200 INVERSIÓN NUEVA EN EDIFICIOS Y OTRAS CONSTRUCCIONES	15.873,74		15.873,74	20.967,04	9.932,55	9.932,55		5.941,19
70216	32102 63200 INV. REHABILITACIÓN DE EDIFICIOS Y OTRAS CONSTRUCCIONES	10.000,00		10.000,00					10.000,00
70216	33701 22699 GASTOS DIVERSOS	500,00		500,00	283,14	283,14	283,14		216,86
70216	33701 22799 TALLERES DE DIST. Y OTROS TRAB. REAL. POR OTRAS EMP. Y PROF. ATENCIONES PROTOCOLARIAS Y REPRESENTATIVAS	268.159,54		268.159,54	268.158,56	268.154,35	215.185,27	52.969,08	5,19
70216	33801 22601 ATENCIONES CULTURALES Y DEPORTIVAS	5.500,00		5.500,00	5.099,72	3.099,67	2.990,77	108,90	2.400,33
70216	33801 22609 OTROS GASTOS DIVERSOS	115.018,60		120.018,60	121.806,50	121.793,85	119.634,26	2.159,59	-1.775,25
70216	33801 22699 OTROS GASTOS DIVERSOS	2.500,00		2.500,00					788,40
70216	33801 22701 SEGURIDAD	6.000,00		6.000,00	1.711,60	1.711,60	1.711,60		6.000,00
70216	33801 48101 PREMIOS	3.000,00		3.000,00	2.250,00	2.250,00	1.550,00	700,00	750,00
70216	33801 48900 SUBVENCIÓN LIBRE CONCURRENCIA	30.124,80		25.124,80	23.121,58	22.447,41	8.480,31	13.967,10	2.677,39
70216	92000 22699 OTROS GASTOS DIVERSOS	1.820,00		1.820,00	1.710,52	1.710,52			109,48
70216	92000 22701 SEGURIDAD	11.000,00		11.000,00	11.000,00	10.970,18	9.847,14	1.123,04	29,82
70216	92414 6190005 PAVIMENTACIÓN BDA. EL TREBOL		6.816,06	6.816,06	6.816,06				6.816,06
70216	92455 6190005 PAVIMENTACIÓN BDA. EL TREBOL		1.071,81	1.071,81	471,81				1.071,81
70216	92455 6190006 OBRAS DE PAVIMENTACIÓN		996,31	996,31					996,31
70217	15501 60901 INVERSIÓN NUEVA EN VIALES	28.000,00		68.000,00	39.919,47	7.920,59		7.920,59	60.079,41
70217	15501 6110000 REPOSICIÓN INFRAESTRUCTURA EN VÍAS PÚBLICAS		0,05	0,05					0,05
	Suma	742.484.117,25	160.162.012,26	902.646.129,51	813.315.199,89	788.650.273,38	735.967.906,96	52.682.366,42	113.995.856,13

**(2014)**  
**ESTADO DE LIQUIDACIÓN DEL PRESUPUESTO**

**I. LIQUIDACIÓN DEL PRESUPUESTO DE GASTOS**

APLICACIÓN PRESUP.	DESCRIPCIÓN	CRÉDITOS PRESUPUESTARIOS		GASTOS COMPROMET.	OBLIGACIONES RECONOCIDAS NETAS	PAGOS	OBLIGACIONES PENDIENTES DE PAGO A 31 DE DICIEMBRE	REMANENTES DE CRÉDITO
		INICIALES	MODIFICACIONES					
70217	15501 6110009 REPOSICIÓN DE VIALES	28.015,63		1,20				28.015,63
70217	15501 61901 INVERSIÓN DE REHABILITACIÓN DE VIALES	30.712,69	89.545,00					120.257,69
70217	15555 6110000 REPOSICIÓN INFRAESTRUCTURA. EN VIAS PUBLICAS	193,54	193,54	193,54				193,54
70217	32102 48900 SUBVENCIÓN LIBRE CONCURRENCIA.MATERIAL ESCOLAR	4.000,00	4.000,00	3.636,00	3.636,00		3.636,00	364,00
70217	32102 62200 INVERSIÓN NUEVA EN EDIFICIOS Y OTRAS CONSTRUCCIONES	20.000,00		20.000,00				20.000,00
70217	32102 6220009 EDIFICIOS Y OTRAS CONSTRUCCIONES	613,07	613,07	69,38				613,07
70217	32102 63200 INV. DE REHABILITACIÓN DE EDIFICIOS Y OTRAS CONSTRUCCIONES	20.000,00		27.587,90	20.251,37		20.251,37	-251,37
70217	33701 22602 PUBLICIDAD Y PROPAGANDA	500,00		500,00				500,00
70217	33701 22699 GASTOS DIVERSOS	64.500,00		74.029,98	74.029,98	74.029,98		-9.529,98
70217	33701 22799 TALLERES DE DIST. Y OTROS TRAB. REAL. POR OTRAS EMP. Y PROF.	400.000,00		377.844,02	376.017,83	296.411,62	79.606,21	23.982,17
70217	33801 22400 PRIMAS DE SEGUROS			1.001,16	1.001,16	1.001,16		-1.001,16
70217	33801 22601 ATENCIONES PROTOCOLARIAS Y REPRESENTATIVAS	3.000,00		2.000,00	3.000,00			3.000,00
70217	33801 22609 ACTIVIDADES CULTURALES Y DEPORTIVAS	57.000,00		53.945,44	53.051,16	52.958,67	92,49	3.948,84
70217	33801 48101 PREMIOS	5.000,00		5.000,00				5.000,00
70217	92000 22699 OTROS GASTOS DIVERSOS	5.000,00		748,18	748,18	748,18		-748,18
70217	92000 22701 SEGURIDAD	48.000,00		44.515,90	41.240,14	35.750,37	5.489,77	6.759,86
70217	92000 6250000 MOBILIARIO Y ENSERES	2.625,91	2.625,91					2.625,91
70217	92401 48900 SUBVENCIÓN LIBRE CONCURRENCIA	-4.000,00	-4.000,00	35.000,00	28.917,39			6.082,61
70217	92440 6190006 OBRAS DE PAVIMENTACION	2.489,09	2.489,09	2.489,09				2.489,09
70217	92440 6190006 OBRAS DE PAVIMENTACION	14.000,38	14.000,38	0,30				14.000,38
70217	92455 6190006 OBRAS DE PAVIMENTACION	10.534,56	10.534,56	10.534,56				10.534,56
70218	15501 21000 EDIFICIOS Y OTRAS CONSTRUCCIONES	15.203,45	15.203,45					15.203,45
70218	15501 21000 CONSERV. INFRAESTRUC. Y BIENES NATURALES	4.000,00		3.937,98	3.937,98	3.937,98		62,02
70218	15501 60902 INVERSIÓN NUEVA EN JUEGOS INFANTILES Y DE MAYORES	4.000,00		4.000,00				4.000,00
70218	15501 60905 INVERSIÓN NUEVA EN MOBILIARIO URBANO	14.000,00		34.038,59	34.038,59	13.970,73	20.067,86	6.161,41
70218	15501 6110000 REPOSICIÓN INFRAESTRUCTURA. EN VIAS PUBLICAS	265,71	265,71					265,71
70218	15501 6110009 REPOSICIÓN DE VIALES	157,99	157,99					157,99
70218	15501 61901 INVERSIÓN DE REHABILITACIÓN DE VIALES	96.207,47	60.077,00	71.245,94	64.022,53		64.022,53	32.261,94
	<b>Suma</b>	<b>743.230.037,41</b>	<b>160.411.933,59</b>	<b>814.057.219,05</b>	<b>789.351.165,69</b>	<b>796.446.715,65</b>	<b>52.904.450,04</b>	<b>114.290.805,31</b>

I. LIQUIDACIÓN DEL PRESUPUESTO DE GASTOS

ESTADO DE LIQUIDACIÓN DEL PRESUPUESTO

APLICACIÓN PRESUP.	DESCRIPCIÓN	CRÉDITOS PRESUPUESTARIOS			GASTOS COMPROMET.	OBLIGACIONES RECONOCIDAS NETAS	PAGOS	OBLIGACIONES PENDIENTES DE PAGO A 31 DE DICIEMBRE	REMANENTES DE CRÉDITO
		INICIALES	MODIFICACIONES	DEFINITIVAS					
70218	15501 61902 INVERSIÓN DE REPOSICIÓN DE JUEGOS INFANTILES Y DE MAYORES	2.000,00		2.000,00					2.000,00
70218	15555 6110000 REPOSICION INFRAESTRUCTURA. EN VIAS PUBLICAS		2.417,87	2.417,87					2.417,87
70218	33701 22199 OTROS SUMINISTROS	500,00		500,00	7.470,00	7.465,33	7.465,33		-6.965,33
70218	33701 22300 TRANSPORTES	500,00		500,00					500,00
70218	33701 22400 PRIMAS DE SEGUROS	500,00		500,00	424,46	424,46	424,46		75,54
70218	33701 22601 ATENCIONES PROTOCOLARIAS Y DE REPRESENTACIÓN	1.000,00		1.000,00	1.000,00	990,99	990,99		9,01
70218	33701 22602 ATENCIONES PROTOCOLARIAS Y DE REPRESENTACIÓN	1.000,00		1.000,00					1.000,00
70218	33701 22609 ACTIVIDADES CULTURALES Y DEPORTIVAS	112.884,14		112.884,14	98.606,86	98.533,96	90.210,47	8.323,49	14.350,18
70218	33701 22699 GASTOS DIVERSOS	12.550,99		12.550,99	17.791,21	17.791,21	17.791,21		-5.240,22
70218	33701 22701 TALLERES DE DIST. Y OTROS TRAB. REAL. POR OTRAS EMP. Y PROF.	12.000,00		12.000,00	16.629,32	14.555,17	7.690,29	6.864,88	-2.555,17
70218	33701 22799 SUBVENCIÓN LIBRE CONCURRENCIA	341.738,03		341.738,03	340.738,03	340.736,24	272.591,22	66.145,02	1.001,79
70218	33755 6120000 JUEGOS INFANTILES /MAYORES (REPOSICIÓN)	77.500,00	122,79	77.500,00	77.499,79	76.526,86	44.189,69	32.337,17	973,14
70218	33801 22601 ATENCIONES PROTOCOLARIAS Y REPRESENTATIVAS	2.000,00		2.000,00	2.000,00				2.000,00
70218	92000 22000 ORDINARIO NO INVENTARIABLE. MATERIAL DE OFICINA	500,00	417,49	917,49	1.417,49	1.417,49	1.417,49		-500,00
70218	92000 22699 OTROS GASTOS DIVERSOS	500,00		500,00					500,00
70218	92000 6260109 EQUIPOS INFORMATICOS		155,09	155,09					155,09
70218	92441 6190006 OBRAS DE PAVIMENTACION		905,50	905,50					905,50
70218	92441 6190007 REPOSICION DE INFRAESTRUCTURAS DE CARACTER GENERAL		2.260,37	2.260,37	7,79				2.260,37
70218	92455 6120006 JUEGOS INFANTILES		115,07	115,07					115,07
70219	15200 75000 TRANSFERENCIA CAPITAL A LA JUNTA DE ANDALUCIA	214.159,81		214.159,81					214.159,81
70219	15501 21000 CONSERV. INFRAESTRUC. Y BIENES NATURALES	10.000,00		10.000,00	9.817,53	9.817,53	6.725,59	3.091,94	182,47
70219	15501 60901 INVERSION NUEVA EN VIALES	71.783,20		71.783,20	79.106,84	79.105,06	79.105,06		-7.321,86
70219	15501 60902 INVERSION NUEVA EN JUEGOS INFANTILES Y DE MAYORES	10.000,00		10.000,00	30.059,41	14.668,30	14.668,30		-4.668,30
70219	15501 60999 OTRAS INVERS. NUEVAS EN INFRAEST. Y BIENES DEST. AL USO GRAL	10.000,00	59.545,00	69.545,00	48.047,71				69.545,00
70219	15501 6110000 REPOSICION INFRAESTRUCTURA. EN VIAS PUBLICAS		2.543,23	2.543,23	9,20				2.543,23
70219	15501 6110009 REPOSICION DE VIALES		20,44	20,44					20,44
	<b>Suma</b>	<b>744.183.936,76</b>	<b>160.580.436,44</b>	<b>904.764.373,20</b>	<b>814.925.909,18</b>	<b>790.085.436,07</b>	<b>736.989.985,75</b>	<b>53.095.450,32</b>	<b>114.678.937,13</b>

ESTADO DE LIQUIDACIÓN DEL PRESUPUESTO

I. LIQUIDACIÓN DEL PRESUPUESTO DE GASTOS

APLICACIÓN PRESUP.	DESCRIPCIÓN	CRÉDITOS PRESUPUESTARIOS		GASTOS COMPROMET.	OBLIGACIONES RECONOCIDAS NETAS	PAGOS	OBLIGACIONES PENDIENTES DE PAGO A 31 DE DICIEMBRE	REMANENTES DE CRÉDITO
		INICIALES	MODIFICACIONES					
70219	15501 61901	72.783,18	100.000,00	138.064,49	72.237,78		72.237,78	100.545,40
70219	32102 21200	10.000,00						10.000,00
70219	32102 48900	6.000,00		6.000,00	3.124,02	3.124,02		2.875,98
70219	32102 62200	28.500,00		51.262,25	40.562,26		40.562,26	-12.062,26
70219	32102 63200	28.500,00						28.500,00
70219	33701 22602	1.000,00						1.000,00
70219	33701 22609	151.780,00		139.216,90	112.822,26	97.501,94	15.320,32	38.957,74
70219	33701 22699	19.000,00	-1.207,37					17.792,63
70219	33701 22799	386.720,00		386.311,91	378.247,68	248.717,45	129.530,23	8.472,32
70219	33701 48900	32.500,00		32.500,00	19.101,33	14.812,27	4.289,06	13.388,67
70219	33701 63100	83.840,61	1.207,37	85.047,98	77.223,61	77.223,61		7.824,37
70219	33801 22601	4.000,00		2.000,00				4.000,00
70219	33801 22699	2.000,00						2.000,00
70219	33801 48101	1.316,00						1.316,00
70219	33801 48900	8.000,00		7.999,93	7.999,93		7.999,93	0,07
70219	92000 22701	44.805,62		44.805,62	26.275,35	26.275,35		18.530,27
70219	92000 62500	10.000,00		9.322,05	3.944,60	3.944,60		6.055,40
70219	92000 62600	4.000,00		2.528,30	2.528,30	2.528,30		1.471,70
70219	92401 48900	33.000,00		32.999,86	32.999,86	2.725,37	30.274,49	0,14
70220	15501 60901	15.000,00	30.000,00	42.068,18	20.790,52	20.790,52		24.209,48
70220	15501 60902	1.500,00	19.545,00	17.103,95				21.045,00
70220	15501 6110000		122,82	122,82				122,82
70220	15501 6110009		609,93	609,93				609,93
70220	15501 61901	10.000,00	37.000,00	23.392,93				47.000,00
70220	15501 61902	1.500,00		2.290,12				1.500,00
70220	15555 6110000		6.718,48	5.504,30				6.718,48
70220	32102	7.500,00		7.500,00				7.500,00
	<b>Suma</b>	745.074.398,99	160.674.432,67	815.816.995,61	790.811.055,79	737.487.629,18	53.323.426,61	114.937.775,87

1. LIQUIDACIÓN DEL PRESUPUESTO DE GASTOS

ESTADO DE LIQUIDACIÓN DEL PRESUPUESTO

APLICACIÓN PRESUP.	DESCRIPCIÓN	CRÉDITOS PRESUPUESTARIOS			GASTOS COMPROMET.	OBLIGACIONES RECONOCIDAS NETAS	PAGOS	OBLIGACIONES PENDIENTES DE PAGO A 31 DE DICIEMBRE	REMANENTES DE CRÉDITO	
		INICIALES	MODIFICACIONES	DEFINITIVAS						
70220	32102	6220009								
	32102	63200	133,03	133,03	29,43	10,684,63	2,364,52	8,320,11	133,03	
			7.500,00	7.500,00	10.684,63				-3.184,63	
70220	32155	6320000								
			447,28	447,28	187,28				447,28	
70220	33701	22601	200,00	200,00	121,00	121,00	121,00		79,00	
			5.000,00	5.000,00	150,00	150,00	150,00		4.850,00	
70220	33701	22602	14.800,00	14.800,00	5,385,40	1,592,32	1,288,00	304,32	13.207,68	
			228.000,00	228.000,00	235.294,60	210.107,49	183.050,82	27.056,67	15.882,51	
70220	33755	6090012	901,47	901,47	0,09				901,47	
70220	33801	22400	1.500,00	1.500,00					1.500,00	
70220	33801	22601	2.000,00	2.000,00					2.000,00	
70220	33801	22609	28.000,00	32.165,87	34.665,87	26.493,60	26.289,00	204,60	5.672,27	
			1.000,00	1.000,00					1.000,00	
70220	92000	22699	1.000,00	-1.000,00	16.834,13	15.503,44	14.284,97	1.218,47	1.330,69	
			20.000,00	-3.165,87	28.335,75	28.335,75		28.335,75	1.552,70	
70220	92401	48900	28.335,75	4.921,14	28,335,75	4,249,83	4,249,83		4.921,14	
			2.000,00	1.552,70	2.000,00	4,249,83	4,249,83		-2.249,83	
70221	15501	6110000	1.656,04	1.656,04	92,17				1.656,04	
			57.000,00	86.545,00	114.472,54	114.237,74	30.479,89	83.757,85	29.307,26	
70221	15555	6110000	161,25	161,25	161,25				161,25	
			1.000,00	1.000,00	1,973,23	1,548,23	1,432,98	115,25	1.000,00	
70221	33701	22602	8.749,52	8,749,52	148,389,00	129,746,71	105,904,00	23,842,71	7.201,29	
			2.600,00	2.600,00	2,581,56	161,41	106,13	55,28	2.438,59	
70221	33801	22601	5.000,00	5.000,00	4,618,43	4,618,43	4,618,43		381,57	
			600,00	600,00	600,00	600,00	600,00			
		Suma	745.630.684,26	160.770.750,58	906.401.434,84	816.425.791,80	791.359.206,37	737.862.568,75	53.496.637,62	115.042.228,47

## ESTADO DE LIQUIDACIÓN DEL PRESUPUESTO

## I. LIQUIDACIÓN DEL PRESUPUESTO DE GASTOS

APLICACIÓN PRESUP.	DESCRIPCIÓN	CRÉDITOS PRESUPUESTARIOS		GASTOS COMPROMET.	OBLIGACIONES RECONOCIDAS NETAS	PAGOS	OBLIGACIONES PENDIENTES DE PAGO A 31 DE DICIEMBRE	REMANENTES DE CRÉDITO
		INICIALES	MODIFICACIONES					
70221	92401	22701	11.000,00	10.654,03	9.895,39	7.932,81	1.962,58	1.104,61
70221	92401	48101	300,00	300,00	300,00	300,00		
70221	92401	48801	10.000,00	10.000,00	10.000,00	10.000,00		
70221	92401	48900	15.000,00	14.274,19	14.274,19	14.274,19	14.274,19	725,81
80001	92009	22699	1.900,00	1.498,09	1.498,09	398,09	1.100,00	401,91
80001	92009	62300	2.000,00	11.026,81	11.026,81		11.026,81	-8.026,81
80001	92009	63200	13.688,95	5.531,93	5.531,93	5.531,93		8.157,02
80001	92009	63500	10.000,00	8.762,14	8.762,14	8.762,14		1.237,86
80002	91200	7890000	19.199,15					
80002	92014	22601	10.660,00	9.241,98	9.241,98	9.241,98		19.199,15
80002	92014	22602	5.000,00	70.689,95	48.911,16	27.132,37	21.778,79	-43.911,16
80002	92014	22606	5.000,00	6.352,29	6.352,29	6.352,29		-1.352,29
80002	92014	22699	17.600,00	5.370,82	3.082,94	3.033,44	49,50	14.517,06
80002	92014	22706	72.269,00	10.587,50	10.587,50	10.587,50		61.681,50
80002	92014	22799	100.000,00	71.986,93	68.242,73	52.080,08	17.162,65	30.757,27
80002	92014	48201	4.000,00	4.000,00	4.000,00	4.000,00		436,00
80002	92014	49101	9.000,00	8.564,00	8.564,00		8.564,00	
80003	92004	22604	6.100,00					
80003	92004	22699	3.400,00					
80006	93102	22606	15.200,00	1.011,16	1.011,16	1.011,16		6.100,00
80006	93102	22699	1.520,00	232,61	232,61	232,61		2.388,84
80006	93102	22706	5.700,00					15.200,00
80008	92500	22606	1.800,00					1.287,39
80008	92500	22699	1.370,00					5.700,00
80008	92500	23030	22.477,00	7.505,00	7.505,00	5.860,00	1.645,00	1.800,00
80010	91200	48801	62.036,00	62.036,00	62.036,00	46.527,00	15.509,00	1.370,00
90001	91200	22601	3.420,00					14.972,00
90001	91200	48201	39.580,08	39.419,51	39.419,51	39.419,51		3.420,00
90001	91200	48202	41.066,83	41.066,83	41.066,83			160,57
		<b>Suma</b>	<b>746.133.992,12</b>	<b>160.789.949,73</b>	<b>906.923.941,85</b>	<b>738.113.191,66</b>	<b>58.589.710,14</b>	<b>115.221.040,05</b>
				<b>816.797.056,74</b>	<b>791.702.901,80</b>			

1. LIQUIDACIÓN DEL PRESUPUESTO DE GASTOS

ESTADO DE LIQUIDACIÓN DEL PRESUPUESTO

APLICACIÓN PRESUP.	DESCRIPCIÓN	CRÉDITOS PRESUPUESTARIOS				GASTOS COMPROMET.	OBLIGACIONES RECONOCIDAS NETAS	PAGOS	OBLIGACIONES PENDIENTES DE PAGO A 31 DE DICIEMBRE	REMANENTES DE CRÉDITO
		INICIALES	MODIFICACIONES	DEFINITIVAS						
90001	91200 49101 CUOTA ORG. MUNICIPAL DE CIUDADES Y GOBIERNOS LOCALES UNIDOS	12.220,00		12.220,00	12.220,00	12.220,00	12.220,00			
90001	92006 22699 GASTOS DIVERSOS	1.900,00		1.900,00	1.513,79	1.349,89	787,79	562,10	550,11	
90001	92008 22601 ATENCIONES PROTOCOLARIAS	17.784,00		17.784,00	17.494,94	16.603,81	15.122,05	1.481,76	1.180,19	
90001	92008 22699 GASTOS DIVERSOS	11.400,00		11.400,00	11.329,01	11.329,01	11.329,01		70,99	
90001	92008 22799 OTROS TRABAJOS REALIZADOS POR OTRAS EMP. Y PROF	25.050,00		25.050,00	25.088,00	25.088,00	8.398,00	16.690,00	-38,00	
90002	92007 22602 PUBLICIDAD Y PROPAGANDA	36.416,66		36.416,66	2.045,68	1.731,25	1.701,71	29,54	36.416,66	
90002	92007 22699 OTROS GASTOS DIVERSOS	7.150,00		7.150,00	2.045,68	1.731,25	1.701,71	29,54	5.418,75	
90002	92007 22799 OTROS TRABAJOS REALIZADOS POR OTRAS EMPRESAS Y PROFES.	58.589,68		58.589,68	94.697,97	83.775,29	64.568,32	19.206,97	-25.185,61	
90002	92007 62300 INV. NUEVA EN MAQUINARIA, INSTALACIONES TÉCNICAS Y UTILLAJE	9.000,00		9.000,00	8.998,46	8.998,46	8.998,46		1,54	
	<b>Suma</b>	<b>746.301.282,46</b>	<b>160.788.948,73</b>	<b>907.091.232,19</b>	<b>816.958.224,59</b>	<b>791.851.777,51</b>	<b>738.224.097,00</b>	<b>53.627.680,51</b>	<b>115.239.454,68</b>	



# AYUNTAMIENTO DE SEVILLA

## LIQUIDACION EJERCICIO 2014

### ESTADO DE LIQUIDACIÓN DEL PRESUPUESTO DE GASTOS

Resumen por Clasificación Económica



## ESTADO DE LIQUIDACIÓN DEL PRESUPUESTO DE GASTOS: RESUMEN POR CLASIFICACIÓN ECONÓMICA

## Capítulo: 1 GASTOS DE PERSONAL.

ARTÍCULO	CONCEPTO SUBCONCEPTO	CREDITOS PRESUPUESTARIOS			GASTOS COMPROMET.	OBLIGACIONES RECONOCIDAS NETAS	PAGOS	OBLIGACIONES PENDIENTES DE PAGO A 31 DE DICIEMBRE	REMANENTES DE CRÉDITO
		INICIALES	MODIFICACIONES	DEFINITIVAS					
10	Órganos de gobierno y personal directivo.								
100	Retrib. básicas y otras remun. de miembros de órganos gob.								
10000	RETRIBUCIONES BASICAS	1.537.768,84		1.537.768,84	1.411.926,66	1.411.926,66	1.411.926,66	125.842,18	
	Total Concepto	1.537.768,84		1.537.768,84	1.411.926,66	1.411.926,66	1.411.926,66	125.842,18	
101	Retrib. básicas y otras remuneraciones de personal directivo								
10100	RETRIBUCIONES BASICAS.	1.346.397,76	5.697,72	1.352.095,48	1.369.948,81	1.369.948,81	1.369.948,81	-17.853,33	
	Total Concepto	1.346.397,76	5.697,72	1.352.095,48	1.369.948,81	1.369.948,81	1.369.948,81	-17.853,33	
	Total Artículo.	2.884.166,60	5.697,72	2.889.864,32	2.781.875,47	2.781.875,47	2.781.875,47	107.988,85	
11	Personal eventual.								
110	Retrib. básicas y otras remuneraciones de personal eventual.								
11000	RETRIBUCIONES BASICAS	3.904.659,50		3.904.659,50	3.825.881,10	3.825.881,10	3.825.881,10	78.778,40	
	Total Concepto	3.904.659,50		3.904.659,50	3.825.881,10	3.825.881,10	3.825.881,10	78.778,40	
	Total Artículo.	3.904.659,50		3.904.659,50	3.825.881,10	3.825.881,10	3.825.881,10	78.778,40	
12	Personal Funcionario.								
120	Retribuciones básicas.								
12000	SUELDOS DEL GRUPO A1	5.855.784,00		5.855.784,00	4.668.488,87	4.668.488,87	4.668.488,87	1.187.295,13	
12001	SUELDOS DEL GRUPO A2	4.372.948,80		4.372.948,80	4.114.736,91	4.114.736,91	4.114.736,91	258.211,89	
12003	SUELDOS DEL GRUPO C1	16.770.705,84		16.770.705,84	14.513.670,18	14.513.670,18	14.513.670,18	2.257.035,66	
12004	SUELDOS DEL GRUPO C2	3.933.477,00	3.933,70	3.937.410,70	3.362.986,49	3.362.986,49	3.362.986,49	574.424,21	
12005	SUELDOS DEL GRUPO E	296.173,80		296.173,80	180.328,46	180.328,46	180.328,46	115.845,34	
12006	TRIENIOS	6.485.472,12	614,93	6.486.087,05	5.984.216,16	5.984.216,16	5.984.216,16	501.870,89	
12009	OTRAS RETRIBUCIONES BASICAS	7.891.132,00	-3.102,95	7.888.029,05	7.076.895,02	7.076.895,02	7.076.895,02	811.134,03	
	Total Concepto	45.605.693,56	1.445,68	45.607.139,24	39.901.322,09	39.901.322,09	39.901.322,09	5.705.817,15	
121	Retribuciones complementarias.								

ESTADO DE LIQUIDACIÓN DEL PRESUPUESTO DE GASTOS: RESUMEN POR CLASIFICACIÓN ECONÓMICA

Capítulo: 1 GASTOS DE PERSONAL..

ARTICULO	CONCEPTO SUBCONCEPTO	CRÉDITOS PRESUPUESTARIOS					GASTOS COMPROMET.	OBLIGACIONES RECONOCIDAS NETAS	PAGOS	OBLIGACIONES PENDIENTES DE PAGO A 31 DE DICIEMBRE	REMANENTES DE CRÉDITO
		INICIALES	MODIFICACIONES	DEFINITIVAS							
12100	COMPLEMENTO DE DESTINO	16.462.042,80	1.698,84	16.463.741,64	14.175.778,73	14.175.778,73	14.175.778,73	14.175.778,73	1.786,57	2.287.962,91	
12101	COMPLEMENTO ESPECIAL	52.429.704,12	-4.358,40	52.425.345,72	46.346.436,62	46.346.436,62	46.346.436,62	46.346.436,62	1.786,57	6.078.909,10	
12103	OTROS COMPLEMENTOS	16.654.785,48	-970.039,60	15.684.745,88	19.966.325,03	19.938.572,44	19.937.707,94	19.937.707,94	20.494,77	-4.253.826,56	
	Total Concepto	85.546.532,40	-972.699,16	84.573.833,24	80.468.540,38	80.460.787,79	80.459.923,29	80.459.923,29	864,50	4.113.045,45	
	Total Artículo.	131.152.225,96	-971.253,48	130.180.972,48	120.389.862,47	120.362.109,88	120.361.245,38	120.361.245,38	864,50	9.818.862,60	
13	Personal Laboral										
130	Laboral Fijo.										
13000	RETRIBUCIONES BASICAS	22.593.370,86		22.593.370,86	14.284.339,19	14.284.339,19	14.284.339,19	14.284.339,19	1.786,57	8.309.031,67	
13001	HORAS EXTRAORDINARIAS	202.442,94	-170.000,00	32.442,94	13.666,42	13.666,42	11.879,85	11.879,85	1.786,57	18.776,52	
13002	Otras remuneraciones.	30.312.873,61	-307.888,54	30.004.985,07	28.560.612,21	28.560.095,62	28.539.600,85	28.539.600,85	20.494,77	1.444.899,45	
	Total Concepto	53.108.687,41	-477.888,54	52.630.798,87	42.858.617,82	42.858.101,23	42.835.819,89	42.835.819,89	22.281,34	9.772.697,64	
131	Laboral temporal.										
13102	SUSTITUCIÓN PERSONAL LABORAL	483.928,54	-100.020,58	383.907,96	376.415,31	206.216,47	178.265,17	178.265,17	27.951,30	177.691,49	
13103	CONTRATOS CAUSALES	120.000,00		120.000,00	157.171,28	105.540,80	100.798,67	100.798,67	4.742,13	14.459,20	
13104	Laboral temporal.	50.000,00	-45.000,00	5.000,00	3.038,52	3.038,52	3.038,52	3.038,52	1.981,48	1.981,48	
	Total Concepto	653.928,54	-145.020,58	508.907,96	536.625,11	314.795,79	282.102,36	282.102,36	32.693,43	194.112,17	
	Total Artículo.	53.762.615,95	-622.909,12	53.139.706,83	43.395.242,93	43.172.897,02	43.117.922,25	43.117.922,25	54.974,77	9.966.809,31	
14	Otro personal.										
143	Otro personal.										
14300	OTRO PERSONAL.	6.885.311,42	7.043.722,89	13.929.034,31	11.107.249,64	7.591.063,96	7.587.025,93	7.587.025,93	4.038,03	6.337.970,35	
14301	RETRIB. OTRO PERSONAL	160.000,00	-120.000,00	40.000,00	39.784,78	32.305,64	32.305,64	32.305,64	7.694,36	7.694,36	
14328	RETRIB.PERS. E.TALLER.-SUBVENCIONES	598.348,94	637.546,44	1.235.895,38	956.535,99	865.090,08	865.090,08	865.090,08	370.815,30	370.815,30	
14329	RETRIB. ALUMNOS E. TALLER - SUBV.	594.939,32	786.503,60	1.381.442,92	886.147,90	755.505,23	755.505,23	755.505,23	625.937,69	625.937,69	
	Total Concepto	8.238.599,68	8.347.772,93	16.586.372,61	12.989.718,31	9.243.954,91	9.239.916,88	9.239.916,88	4.038,03	7.342.417,70	
	Total Artículo.	8.238.599,68	8.347.772,93	16.586.372,61	12.989.718,31	9.243.954,91	9.239.916,88	9.239.916,88	4.038,03	7.342.417,70	

## ESTADO DE LIQUIDACIÓN DEL PRESUPUESTO DE GASTOS: RESUMEN POR CLASIFICACIÓN ECONÓMICA

## Capítulo: 1 GASTOS DE PERSONAL

ARTÍCULO	CONCEPTO SUBCONCEPTO	CRÉDITOS PRESUPUESTARIOS			GASTOS COMPROMET.	OBLIGACIONES RECONOCIDAS NETAS	PAGOS	OBLIGACIONES PENDIENTES DE PAGO A 31 DE DICIEMBRE	REMANENTES DE CRÉDITO
		INICIALES	MODIFICACIONES	DEFINITIVAS					
15	Incentivos al rendimiento.								
	150 Productividad.								
	15000 PRODUCTIVIDAD	15.025.317,13	-89.423,66	14.935.893,47	13.562.188,81	13.560.079,51	12.734.654,07	825.425,44	1.375.813,96
	Total Concepto	15.025.317,13	-89.423,66	14.935.893,47	13.562.188,81	13.560.079,51	12.734.654,07	825.425,44	1.375.813,96
	151 Gratificaciones.								
	15101 GRATIFICACIONES ESPECIALES P.FUNCIONARIO	537.800,00	-390.000,00	147.800,00	47.555,14	47.555,14	32.999,69	14.555,45	100.244,86
	15102 TRABAJOS EN FESTIVOS P. FUNCIONARIOS	204.724,88	-130.000,00	74.724,88	63.448,97	63.448,97	63.448,97		11.275,91
	15103 ASISTENCIA A JUZGADOS POLICIA LOCAL	1.000,00		1.000,00	254,70	254,70	229,23	25,47	745,30
	Total Concepto	743.524,88	-520.000,00	223.524,88	111.258,81	111.258,81	96.677,89	14.580,92	112.266,07
	Total Artículo.	15.768.842,01	-609.423,66	15.159.418,35	13.673.447,62	13.671.338,32	12.831.331,96	840.006,36	1.488.080,03
16	Cuotas, prestaciones y gastos soc. a cargo del empleador.								
	160 Cuotas sociales.								
	16000 SEGURIDAD SOCIAL	55.124.814,75	2.943.970,55	58.068.785,30	57.085.988,06	55.928.204,86	55.554.336,39	373.868,47	2.140.580,44
	16008 ASISTENCIA MÉDICO-FARMACÉUTICA	2.100.000,00		2.100.000,00	1.950.410,96	1.946.142,10	1.946.142,10		153.857,90
	Total Concepto	57.224.814,75	2.943.970,55	60.168.785,30	59.036.399,02	57.874.346,96	57.500.478,49	373.868,47	2.294.438,34
	161 Prestaciones sociales.								
	16103 PENSIONES EXCEPCIONALES	248.318,56		248.318,56	136.788,40	136.788,40	136.788,40		111.530,16
	16105 PENSIONES A CARGO DE LA ENTIDAD LOCAL	3.114.849,85	-130.000,00	2.984.649,85	2.776.536,45	2.776.536,45	2.776.536,45		208.113,40
	Total Concepto	3.362.968,41	-130.000,00	3.232.968,41	2.913.324,85	2.913.324,85	2.913.324,85		319.643,56
	162 Gastos sociales del personal.								
	16200 Formación y perfeccionamiento del personal.	200.000,00	70.247,25	270.247,25	134.398,48	134.398,48	79.149,29	55.249,19	135.848,77
	16204 Acción social.	2.161.864,39	-12.000,00	2.149.864,39	1.989.999,50	1.976.920,57	1.888.243,54	88.677,03	172.943,82
	16209 OTROS GASTOS SOCIALES	10.000,00		10.000,00					10.000,00
	Total Concepto	2.371.864,39	58.247,25	2.430.111,64	2.124.397,98	2.111.319,05	1.967.392,83	143.926,22	318.792,59

ESTADO DE LIQUIDACIÓN DEL PRESUPUESTO DE GASTOS: RESUMEN POR CLASIFICACIÓN ECONÓMICA

Capítulo: 1 GASTOS DE PERSONAL.

ARTICULO	CONCEPTO SUBCONCEPTO	CRÉDITOS PRESUPUESTARIOS			GASTOS COMPROMET.	OBLIGACIONES RECONOCIDAS NETAS	PAGOS	OBLIGACIONES PENDIENTES DE PAGO A 31 DE DICIEMBRE	REMANENTES DE CRÉDITO
		INICIALES	MODIFICACIONES	DEFINITIVAS					
	Total Artículo.	62.959.647,55	2.872.217,80	65.831.865,35	64.074.121,85	62.898.990,86	62.381.196,17	517.794,69	2.982.874,49
	Total Capítulo	278.670.757,25	9.022.102,19	287.692.859,44	261.130.149,75	255.957.047,56	254.539.369,21	1.417.678,35	31.735.811,88

## ESTADO DE LIQUIDACIÓN DEL PRESUPUESTO DE GASTOS: RESUMEN POR CLASIFICACIÓN ECONÓMICA

## Capítulo: 2 GASTOS CORRIENTES EN BIENES Y SERVICIOS.

ARTÍCULO	CONCEPTO SUBCONCEPTO	CRÉDITOS PRESUPUESTARIOS		GASTOS COMPROMET.	OBLIGACIONES RECONOCIDAS NETAS	PAGOS	OBLIGACIONES PENDIENTES DE PAGO A 31 DE DICIEMBRE	REMANENTES DE CREDITO
		INICIALES	MODIFICACIONES DEFINITIVAS					
20	Arrendamientos y cánones.							
202	Arrendamientos de edificios y otras construcciones.							
20200	ARRENDAMT.EDIFICIOS Y O.CONSTRUCCIONES.	316.541,87	31.178,62	347.720,49	317.580,88	254.067,50	63.313,38	30.339,61
20201	ARRENDAMIENTO OFICINA DE EMPLEO	75.000,00		75.000,00	41.338,83	37.183,16	4.155,67	33.661,17
	Total Concepto	391.541,87	31.178,62	422.720,49	358.719,71	291.250,66	67.469,05	64.000,78
203	Arrendamientos de maquinaria, instalaciones y utillaje.							
20300	ARRENDAMT.MAQUINARIA,INSTC.Y UTILAJES	284.725,16	43.142,24	327.867,40	224.061,80	181.616,59	32.589,07	113.661,74
	Total Concepto	284.725,16	43.142,24	327.867,40	224.061,80	181.616,59	32.589,07	113.661,74
204	Arrendamientos de material de transporte.							
20400	ARRENDAMIENTO MATERIAL DE TRANSPORTE	1.091.612,88	200.631,33	1.292.244,21	1.157.499,38	1.109.505,80	42.032,50	140.705,91
	Total Concepto	1.091.612,88	200.631,33	1.292.244,21	1.157.499,38	1.109.505,80	42.032,50	140.705,91
206	Arrendamientos de equipos para procesos de información.							
20600	ARREGLAR	500,00		500,00				500,00
	Total Concepto	500,00		500,00				500,00
209	Cánones.							
20900	CANON PROPIEDAD INTELECTUAL	4.750,00		4.750,00				4.750,00
	Total Concepto	4.750,00		4.750,00				4.750,00
	Total Artículo.	1.773.129,91	274.952,19	2.048.082,10	1.767.229,33	1.582.373,05	142.090,62	323.618,43
21	Reparaciones, mantenimiento y conservación.							
210	Infraestructuras y bienes naturales.							
21000	CONSV.C. INFRAESTRUCTURA Y BIENES NATURALES	206.934,04	2.842,28	209.776,32	108.212,17	104.603,00	3.609,09	101.564,23
	Total Concepto	206.934,04	2.842,28	209.776,32	108.212,17	104.603,00	3.609,09	101.564,23

ESTADO DE LIQUIDACIÓN DEL PRESUPUESTO DE GASTOS: RESUMEN POR CLASIFICACIÓN ECONÓMICA

Capítulo: 2 GASTOS CORRIENTES EN BIENES Y SERVICIOS.

ARTICULO	CONCEPTO SUBCONCEPTO	CRÉDITOS PRESUPUESTARIOS			GASTOS COMPROMET.	OBLIGACIONES RECONOCIDAS NETAS	PAGOS	OBLIGACIONES PENDIENTES DE PAGO A 31 DE DICIEMBRE	REMANENTES DE CREDITO
		INICIALES	MODIFICACIONES	DEFINITIVAS					
212	Edificios y otras construcciones.								
21200	REPARC.EDIFICIOS Y O.CONSTRUCCIONES.	1.016.796,00	-23.375,43	993.420,57	911.960,07	873.347,44	581.184,70	292.162,74	120.073,13
21209	CUOTAS COMUNIDADES	115.000,00	1.184.715,37	1.299.715,37	1.323.782,79	1.288.418,06	1.214.872,97	73.545,09	11.297,31
	Total Concepto	1.131.796,00	1.161.339,94	2.293.135,94	2.235.742,86	2.161.765,50	1.796.057,67	365.707,83	131.370,44
213	Maquinaria, instalaciones técnicas y utillaje.								
21300	CONSERV.C.MAQUINARIA INSTLC.Y UTILIAJES	3.216.539,95	-190.827,05	3.025.712,90	2.919.340,30	2.773.805,09	2.147.836,99	625.968,10	251.907,81
	Total Concepto	3.216.539,95	-190.827,05	3.025.712,90	2.919.340,30	2.773.805,09	2.147.836,99	625.968,10	251.907,81
214	Elementos de transporte.								
21400	CONSERV.C.MATERIAL DE TRANSPORTE.	370.278,33		370.278,33	407.590,26	403.150,91	293.558,34	109.592,57	-32.872,58
	Total Concepto	370.278,33		370.278,33	407.590,26	403.150,91	293.558,34	109.592,57	-32.872,58
215	Mobiliario.								
21500	CONSERVAC. MOBILIARIO Y ENSERES.	29.000,00		29.000,00	27.164,14	27.164,14	27.164,14		1.835,86
	Total Concepto	29.000,00		29.000,00	27.164,14	27.164,14	27.164,14		1.835,86
216	Equipos para procesos de información.								
21600	MANTENIMT.EQUIPOS PROCESO INFORMACION	564.030,96		564.030,96	542.311,08	486.435,67	412.832,53	73.603,14	77.595,29
	Total Concepto	564.030,96		564.030,96	542.311,08	486.435,67	412.832,53	73.603,14	77.595,29
219	Otro inmovilizado material.								
21900	OTRO INMOBILIZADO MATERIAL	2.131.402,58		2.131.402,58	2.126.402,58	2.126.402,58	1.544.125,30	582.277,28	5.000,00
	Total Concepto	2.131.402,58		2.131.402,58	2.126.402,58	2.126.402,58	1.544.125,30	582.277,28	5.000,00
	Total Artículo.	7.649.981,86	973.355,17	8.623.337,03	8.366.763,39	8.086.935,98	6.326.177,97	1.760.758,01	536.401,05
22	Material, suministros y otros.								
220	Material de oficina.								
22000	ORDINARIO NO INVENTARIABLE	261.838,85	47.461,15	309.300,00	317.662,21	312.702,80	183.015,58	129.687,22	-3.402,80



## Capítulo: 2 GASTOS CORRIENTES EN BIENES Y SERVICIOS.

ARTÍCULO	CONCEPTO SUBCONCEPTO	CRÉDITOS PRESUPUESTARIOS		GASTOS COMPROMET.	OBLIGACIONES RECONOCIDAS NETAS	PAGOS	OBLIGACIONES PENDIENTES DE PAGO A 31 DE DICIEMBRE	REMANENTES DE CRÉDITO
		INICIALES	MODIFICACIONES					
22001	PRENSA, REVISTAS, LIBROS Y OTRAS PUBLICACIONES	71.936,90	1.384,58	73.321,48	70.156,08	50.257,26	19.898,82	3.165,40
22002	MATERIAL INFORMÁTICO NO INVENTARIABLE	115.430,76	759,60	116.190,36	103.004,35	65.193,41	36.172,91	14.824,04
	Total Concepto	449.206,51	49.605,33	498.811,84	484.225,20	298.466,25	185.758,95	14.586,64
221	Suministros.							
22100	ENERGÍA ELÉCTRICA	12.810.844,09	308.558,24	13.119.402,33	12.738.764,46	9.471.374,69	3.231.337,92	416.669,72
22101	AGUA	1.160.000,00	909.176,28	2.069.176,28	1.959.031,67	1.046.087,38	912.944,29	110.144,61
22102	GAS	521.000,00		521.000,00	495.029,12	159.845,42	252.291,21	108.863,37
22103	COMBUSTIBLES Y CARBURANTES	887.940,00	4.129,18	892.069,18	892.069,18	586.782,72	94.432,00	210.854,46
22104	VESTUARIO	1.355.565,69	144.834,43	1.500.400,12	1.271.165,43	170.409,72	1.066.597,42	263.392,98
22105	PRODUCTOS ALIMENTICIOS	3.800,00		3.800,00	3.000,00	3.000,00		800,00
22106	PRODUCTOS FARMACÉUTICOS Y MATERIAL SANITARIO	5.000,00		5.000,00	4.823,79	4.823,79		176,21
22110	PRODUCTOS DE LIMPIEZA Y ASEO	209.917,00	175,11	210.092,11	199.870,83	150.321,51	49.549,04	10.221,56
22111	Sumin. de repuestos de maquinaria, utillaje y elementos tpte.	10.000,00		10.000,00	10.000,00	7.597,60		10.000,00
22113	MANUTENCION DE ANIMALES	10.000,00		10.000,00	10.000,00	7.597,60		1,43
22199	OTROS SUMINISTROS	527.682,18	91.658,24	619.340,42	473.549,57	229.451,73	219.499,60	170.389,09
	Total Concepto	17.501.748,96	1.458.531,48	18.960.280,44	18.047.304,05	11.829.694,56	5.828.052,45	1.301.533,43
222	Comunicaciones.							
22200	SERVICIOS DE TELECOMUNICACIONES	2.794.984,00	-281.361,91	2.513.622,09	2.245.219,64	549.054,20	1.696.165,44	268.402,45
22201	POSTALES	240.000,00	20.000,00	260.000,00	210.558,18	150.431,80	11.468,65	98.099,55
	Total Concepto	3.034.984,00	-261.361,91	2.773.622,09	2.455.777,82	699.486,00	1.707.634,09	366.502,00
223	Transportes.							
22300	TRANSPORTES	26.340,00		26.340,00	38.135,75	26.616,55	11.519,20	-11.795,75
	Total Concepto	26.340,00		26.340,00	38.135,75	26.616,55	11.519,20	-11.795,75
224	Primas de seguros.							

## ESTADO DE LIQUIDACIÓN DEL PRESUPUESTO DE GASTOS: RESUMEN POR CLASIFICACIÓN ECONÓMICA

Capítulo: 2 GASTOS CORRIENTES EN BIENES Y SERVICIOS.

ARTICULO	CONCEPTO SUBCONCEPTO	CRÉDITOS PRESUPUESTARIOS				GASTOS COMPROMET.	OBLIGACIONES RECONOCIDAS NETAS	PAGOS	OBLIGACIONES PENDIENTES DE PAGO A 31 DE DICIEMBRE	REMANENTES DE CRÉDITO
		INICIALES	MODIFICACIONES	DEFINITIVAS						
22400	PRIMAS DE SEGUROS	419.367,58	8.128,38	427.495,96	364.613,37	364.613,37	314.603,50	50.009,87	62.882,59	
	Total Concepto	419.367,58	8.128,38	427.495,96	364.613,37	364.613,37	314.603,50	50.009,87	62.882,59	
225	Tributos.									
22500	Tributos estatales.	36.783,38		36.783,38	33.338,64	33.338,64	33.338,64		3.444,74	
22501	Tributos de las Comunidades Autónomas.									
	Total Concepto	36.783,38		36.783,38	33.338,64	33.338,64	33.338,64		3.444,74	
226	Gastos diversos.									
22601	ATENCIÓNES PROTOCOLARIAS Y REPRESENTATIVAS	75.321,00		75.321,00	58.309,21	38.915,76	37.071,62	1.844,14	36.405,24	
22602	PUBLICIDAD Y PROPAGANDA	436.187,11	41.164,61	477.351,72	506.219,36	470.536,57	319.241,12	151.294,45	6.816,15	
22603	PUBLICACIÓN EN DIARIOS OFICIALES	85.500,00		85.500,00	43.087,78	43.087,78	43.087,78		42.412,22	
22604	JURÍDICOS, CONTENCIOSOS.	159.629,47	-2.707,17	156.922,30	25.630,86	25.630,86	15.516,29	10.114,57	156.922,30	
22606	REUNIONES, CONFERENCIAS Y CURSOS	56.386,14		56.386,14	2.438,12	2.438,12	2.438,12		27.561,88	
22607	Oposiciones y pruebas selectivas	180.000,00	-150.000,00	30.000,00	4.567.770,18	3.917.903,66	3.624.900,66	293.003,00	777.651,35	
22609	ACTIVIDADES CULTURALES Y DEPORTIVAS	4.852.389,14	-156.894,13	4.695.555,01	1.364.456,14	1.344.816,42	1.285.493,21	59.323,21	1.397.538,07	
22699	OTROS GASTOS DIVERSOS	4.801.095,37	-2.058.740,88	2.742.354,49	6.567.911,65	5.843.328,17	5.327.748,80	515.579,37	2.476.062,49	
	Total Concepto	10.646.508,23	-2.327.117,57	8.319.390,66	12.277.462,50	12.522.585,70	12.210.033,28	42.552,42	20.206,01	
227	Trabajos realizados por otras empresas y profesionales.									
22700	LIMPIEZA Y ASEO	1.279.846,61	-7.054,90	1.272.791,71	1.277.462,50	1.252.585,70	1.210.033,28	42.552,42	20.206,01	
22701	SEGURIDAD	3.090.193,44	-316.735,84	2.773.457,60	2.548.944,62	2.156.153,76	1.594.043,71	562.110,05	617.303,84	
22705	PROCESOS ELECTORALES	202.438,20	-36.672,00	165.766,20	116.613,39	116.613,39	116.613,39		49.152,81	
22706	ESTUDIOS Y TRABAJOS TÉCNICOS	1.492.386,44	371.560,72	1.863.947,16	1.025.971,65	893.210,81	787.285,82	105.924,99	970.736,35	
22708	SERVICIOS DE RECAUDACION A FAVOR DE LA ENTIDAD	935.000,00		935.000,00	793.945,15	793.945,15	745.035,15	48.910,00	141.054,85	
22799	OTROS TRABAJOS REALIZADOS POR OTRAS EMPRESAS Y PROFES.	62.977.187,11	1.159.147,53	64.136.334,64	62.760.858,95	50.642.647,67	42.965.148,99	7.677.498,68	13.493.686,97	
	Total Concepto	69.977.051,80	1.170.245,51	71.147.297,31	68.523.796,26	55.865.156,48	47.418.160,34	8.436.996,14	15.292.140,83	

## ESTADO DE LIQUIDACIÓN DEL PRESUPUESTO DE GASTOS: RESUMEN POR CLASIFICACIÓN ECONÓMICA

Capítulo: 2 GASTOS CORRIENTES EN BIENES Y SERVICIOS.

ARTÍCULO	CONCEPTO SUBCONCEPTO	CRÉDITOS PRESUPUESTARIOS		GASTOS COMPROMET.	OBLIGACIONES RECONOCIDAS NETAS	PAGOS	OBLIGACIONES PENDIENTES DE PAGO A 31 DE DICIEMBRE	REMANENTES DE CRÉDITO
		INICIALES	MODIFICACIONES					
	Total Artículo.	102.091.990,46	98.031,22	102.190.021,68	82.684.664,71	65.948.114,64	16.736.550,07	19.505.356,97
23	Indemnizaciones por razón del servicio.							
	230 Dietas.							
	23000 DE LOS MIEMBROS DE LOS ÓRGANOS DE GOBIERNO	4.800,00		4.800,00	1.091,14	1.064,47	26,67	3.708,86
	23010 DEL PERSONAL DIRECTIVO	5.800,00		5.800,00	2.750,41	2.355,72	394,69	3.049,59
	23020 DEL PERSONAL NO DIRECTIVO	112.884,20	143,90	113.028,10	87.349,76	71.965,27	2.877,49	38.185,34
	23030 Dietas.	22.477,00		22.477,00	7.505,00	5.860,00	1.645,00	14.972,00
	Total Concepto	145.961,20	143,90	146.105,10	98.696,31	81.245,46	4.943,85	59.915,79
231	Locomoción.							
	23100 DE LOS MIEMBROS DE LOS ÓRGANOS DE GOBIERNO	78.420,00		78.420,00	1.922,53	1.752,83	169,70	76.497,47
	23110 DEL PERSONAL DIRECTIVO	3.000,00		3.000,00	5.220,26	4.339,82	886,44	-2.220,26
	23120 DEL PERSONAL NO DIRECTIVO	21.663,70	13.000,00	34.663,70	70.061,80	55.148,12	14.913,63	-35.398,05
	Total Concepto	103.083,70	13.000,00	116.083,70	77.204,59	61.234,77	15.969,77	38.879,16
233	Otras indemnizaciones.							
	23300 OTRAS INDEMNIZACIONES JUSTAS ARBIT.	30.000,00		30.000,00	6.809,97	3.069,76	3.726,21	23.190,03
	Total Concepto	30.000,00		30.000,00	6.809,97	3.069,76	3.726,21	23.190,03
	Total Artículo.	279.044,90	13.143,90	292.188,80	182.710,87	145.563,99	24.639,83	121.984,98
	Total Capítulo	111.794.147,13	1.359.482,48	113.153.629,61	106.838.642,96	74.002.229,65	18.664.038,53	20.487.361,43

## ESTADO DE LIQUIDACIÓN DEL PRESUPUESTO DE GASTOS. RESUMEN POR CLASIFICACIÓN ECONÓMICA

Capítulo: 3 GASTOS FINANCIEROS.

ARTÍCULO	CONCEPTO SUBCONCEPTO	CRÉDITOS PRESUPUESTARIOS			GASTOS COMPROMET.	OBLIGACIONES RECONOCIDAS NETAS	PAGOS	OBLIGACIONES PENDIENTES DE PAGO A 31 DE DICIEMBRE	REMANENTES DE CREDITO
		INICIALES	MODIFICACIONES	DEFINITIVAS					
31	De préstamos y otras operaciones financieras en euros.								
310	Intereses.								
31000	INTERESES OPERACIONES DE TESORERIA	1.516.666,66		1.516.666,66					1.516.666,66
31001	INTERESES EUROHIPO P2007/1/1	48.684,17		48.684,17	12.686,25	12.686,25	12.686,25		35.997,92
31002	INTERESES PRÉSTAMO DEXIA SABADELL	108.457,49		108.457,49	73.169,34	73.169,34	73.169,34		35.288,15
31003	INTERESES PRÉSTAMO BBVA	108.457,49		108.457,49	73.169,34	73.169,34	73.169,34		35.288,15
31004	INTERESES PRÉSTAMO BANESTO	204.322,92		204.322,92	134.733,36	134.733,36	134.733,36		69.589,56
31006	INTERESES BBVA-DEXIA SABADEL Y BCL (REFINANCIACIÓN 2008)	13.847.569,87		13.847.569,87	13.847.569,88	13.847.569,88	13.847.569,88		-0,01
31007	INTERESES PRÉSTAMO BBVA (INV/2010)	192.667,96		192.667,96	143.800,34	143.800,34	143.800,34		48.867,62
31008	INTERESES PRÉSTAMO DEXIA/SABADELL (INV. 2010)	177.847,34		177.847,34	132.823,93	132.823,93	132.823,93		45.023,41
31009	INTERESES PRÉSTAMO B. SANTANDER (INV./2010)	339.271,50		339.271,50	247.278,73	247.278,73	247.278,73		91.992,77
31030	INTERESES PRÉSTAMO SANTANDER (PPP)								
31031	INTERESES PRÉSTAMO BBVA (PPP)								
31032	INTERESES PRÉSTAMO CAJA RURAL (PPP)								
31033	INTERESES PRÉSTAMO CAIXABANK (PPP)								
31034	INTERESES PRÉSTAMO ARTE SACRO								
31079	INTERESES B.S.C.H. (INV./2002)	268.416,71		268.416,71	59.213,59	59.213,59	59.213,59		-69.213,59
31084	INTERESES PTO. UNCAJA (INV. 2003)	398.769,56		398.769,56	4.478,37	4.478,37	4.478,37		263.938,34
31085	INTERESES PTO. CAJA MADRID (INV. 2003)	88.847,27		88.847,27	400.910,36	400.910,36	400.910,36		-2.140,80
31088	INTERESES PTO. CAJA MADRID (INV 2004)	73.178,24		73.178,24	21.528,57	21.528,57	21.528,57		67.318,70
31089	INTERESES PTO. CAJA MADRID-2 (INV 2004)	451.043,35		451.043,35	19.201,39	19.201,39	19.201,39		53.976,85
31090	Intereses.	1.621.406,47		1.621.406,47	451.044,45	451.044,45	451.044,45		-1,10
31091	Intereses.	1.332.727,88		1.332.727,88	2.712.849,04	2.712.849,04	2.712.849,04		-1.091.442,57
31092	Intereses.	7.480,05		7.480,05					7.480,05
31093	Intereses.	19.467,45		19.467,45					19.467,45

## ESTADO DE LIQUIDACIÓN DEL PRESUPUESTO DE GASTOS: RESUMEN POR CLASIFICACIÓN ECONÓMICA

## Capítulo: 3 GASTOS FINANCIEROS.

ARTÍCULO	CONCEPTO SUBCONCEPTO	CRÉDITOS PRESUPUESTARIOS		GASTOS COMPROMET.	OBLIGACIONES RECONOCIDAS NETAS	PAGOS	OBLIGACIONES PENDIENTES DE PAGO A 31 DE DICIEMBRE	REMANENTES DE CREDITO
		INICIALES	MODIFICACIONES					
31094	Intereses.	535.433,74		535.433,74				535.433,74
31095	Intereses.	11.715,32		11.715,32				11.715,32
31096	INTERESES PRÉSTAMO LA CAIXA (SEVILLA GLOBAL)	523.569,33		523.569,33	415.975,19	415.975,19		107.594,14
31097	INTERESES PRÉSTAMO BBVA (AMPLIACIÓN PALACIO EXPOSICIONES)							
31099	INTERESES PRESTAMO I.C.O. "PLAN BARRIOS"	110.971,35		110.971,35	30.827,18	30.827,18		80.144,17
	Total Concepto	21.986.972,12		21.986.972,12	18.781.259,31	18.781.259,31		3.205.712,81
	Total Artículo.	21.986.972,12		21.986.972,12	18.781.259,31	18.781.259,31		3.205.712,81
35	Intereses de demora y otros gastos financieros.							
352	Intereses de demora.							
35200	INT.DE DEPOSITOS DEMORA.FIANZAS Y OTROS.	500.000,00	-200.000,00	300.000,00	299.098,52	296.937,80	2.160,72	901,48
	Total Concepto	500.000,00	-200.000,00	300.000,00	299.098,52	296.937,80	2.160,72	901,48
359	Otros gastos financieros.							
35900	OTROS GASTOS FINANCIEROS	100.000,00		100.000,00	377.400,23	377.400,23		-277.400,23
	Total Concepto	100.000,00		100.000,00	377.400,23	377.400,23		-277.400,23
	Total Artículo.	600.000,00	-200.000,00	400.000,00	676.498,75	674.388,03	2.160,72	-276.498,75
	Total Capítulo	22.586.972,12	-200.000,00	22.386.972,12	19.457.758,06	19.455.597,34	2.160,72	2.929.214,06

ESTADO DE LIQUIDACIÓN DEL PRESUPUESTO DE GASTOS: RESUMEN POR CLASIFICACIÓN ECONÓMICA

Capítulo: 4 TRANSFERENCIAS CORRIENTES.

ARTICULO	CONCEPTO SUBCONCEPTO	CRÉDITOS PRESUPUESTARIOS			GASTOS COMPROMET.	OBLIGACIONES RECONOCIDAS NETAS	PAGOS	OBLIGACIONES PENDIENTES DE PAGO A 31 DE DICIEMBRE	REMANENTES DE CRÉDITO
		INICIALES	MODIFICACIONES	DEFINITIVAS					
41	A Organismos Autónomos de la Entidad Local.								
410	A Organismos Autónomos de la Entidad Local.								
41000	A ORGANOS.AUTONOMOS ADMTV/ ENTIDAD LOCAL	47.333.567,18	4.018.303,03	51.351.870,21	51.306.963,88	51.306.963,88	47.333.567,18	3.973.396,70	44.906,33
41001	A ORGANOS.AUTONOMOS ADMTV/ ENTIDAD LOCAL	2.460.758,00	4.673.262,50	7.134.020,50	7.134.020,50	7.134.020,50	7.134.020,50		
41002	A ORGANOS.AUTONOMOS ADMTV/ ENTIDAD LOCAL	1.835.360,80		1.835.360,80	1.835.360,80	1.835.360,80	1.835.360,80		
41003	OTROS GASTOS DE RECAUDACION	2.786.914,00		2.786.914,00	2.786.914,00	2.786.914,00	2.786.914,00		
	Total Concepto	54.416.539,98	8.691.565,53	63.108.165,51	63.063.259,18	63.063.259,18	59.089.862,48	3.973.396,70	44.906,33
	Total Artículo.	54.416.539,98	8.691.565,53	63.108.165,51	63.063.259,18	63.063.259,18	59.089.862,48	3.973.396,70	44.906,33
42	A la Administración del Estado.								
422	A Fundaciones estatales.								
42200	A FUNDACIONES ESTATALES	70.000,00		70.000,00	70.000,00	45.000,00	45.000,00		25.000,00
	Total Concepto	70.000,00		70.000,00	70.000,00	45.000,00	45.000,00		25.000,00
	Total Artículo.	70.000,00		70.000,00	70.000,00	45.000,00	45.000,00		25.000,00
44	A entes públicos y sociedad mercantiles de la Entidad Local.								
442	Subv para reducir el precio a pagar por los consumidores.								
44200	SUBV. PARA REDUCIR PRECIO A PAGAR POR LOS CONSUMIDORES	11.305.960,00		11.305.960,00	11.305.959,39	11.305.959,39	11.140.433,05	165.526,34	0,61
	Total Concepto	11.305.960,00		11.305.960,00	11.305.959,39	11.305.959,39	11.140.433,05	165.526,34	0,61
449	Otras subv a entes públic y sociedad mercant de la Ent Local.								
44900	TRANSFER CORRIENTES SOCIEDADES MERCANTILES DE LA E.L.	54.020.294,00		54.020.294,00	54.020.294,00	54.020.294,00	54.020.294,00		
44902	TRANSFERENCIAS ENTIDADES PÚBLICAS EMPRESARIALES LOCALES	5.952.607,00		5.952.607,00	5.952.606,96	5.952.606,96	5.952.606,96		0,04
44904	TRANSF. LIPASAM : LIMPIEZA VIARIA	42.575.090,57		42.575.090,57	42.575.090,57	42.575.090,57	39.550.000,00	3.025.090,57	
44905	TRANSF. LIPASAM: RECOGIDA DE RESIDUOS	44.539.875,83		44.539.875,83	44.539.875,83	44.539.875,83	39.565.033,60	4.974.842,23	

Capítulo: 4 TRANSFERENCIAS CORRIENTES.

ARTÍCULO	CONCEPTO SUBCONCEPTO	CRÉDITOS PRESUPUESTARIOS		GASTOS COMPROMET.	OBLIGACIONES RECONOCIDAS NETAS	PAGOS	OBLIGACIONES PENDIENTES DE PAGO A 31 DE DICIEMBRE	REMANENTES DE CRÉDITO
		INICIALES	MODIFICACIONES DEFINITIVAS					
44907	A LA RADIO MUNICIPAL	2.000.000,00	2.000.000,00					2.000.000,00
44908	TRANSFERENCIA A EMVISESA	206.702,96	206.702,96	155.027,22	155.027,22	77.513,61	77.513,61	51.675,74
	Total Concepto	149.087.867,40	149.294.570,36	147.242.894,58	147.242.894,58	139.165.448,17	8.077.446,41	2.051.675,78
	Total Artículo.	160.393.827,40	160.600.530,36	158.548.853,97	158.548.853,97	150.395.881,22	8.242.972,75	2.051.676,39
45	A Comunidades Autónomas.							
451	A Organismos Autónomos y agencias de las CC.AA.							
45100	A Organismos Autónomos y agencias de las CC.AA.	6.411,89	6.411,89	6.411,89	6.411,89		6.411,89	
	Total Concepto	6.411,89	6.411,89	6.411,89	6.411,89		6.411,89	
453	A soc merc.entid púb emp y otros organ públic dep. de CC.AA							
45390	OTRAS SUBV. A SOC. MERC. ENTID. PCA EMPRESARIAL Y OTROS O.P.	3.047.999,96	3.047.999,96	3.047.999,96	3.047.999,96	3.047.999,96		
	Total Concepto	3.047.999,96	3.047.999,96	3.047.999,96	3.047.999,96	3.047.999,96		
	Total Artículo.	3.047.999,96	3.054.411,85	3.054.411,85	3.054.411,85	3.047.999,96	6.411,89	
46	A Entidades Locales.							
463	A Mancomunidades.							
46302	TRANSFERENCIAS A MANCOMUNIDADES	576.638,34	576.638,34	576.638,34	576.638,34	576.638,34		
	Total Concepto	576.638,34	576.638,34	576.638,34	576.638,34	576.638,34		
467	A Consorcios.							
46700	A CONSORCIOS	5.145.551,17	746.929,00	5.892.480,17	5.892.480,17	4.964.355,77	928.124,40	
46702	PALACIO DE EXPOSICIONES Y CONGRESOS	400.000,00	400.000,00	400.000,00	400.000,00	400.000,00		
	Total Concepto	5.545.551,17	746.929,00	6.292.480,17	6.292.480,17	5.364.355,77	928.124,40	
	Total Artículo.	6.122.189,51	746.929,00	6.869.118,51	6.869.118,51	5.940.994,11	928.124,40	
47	A Empresas privadas.							
470	Subvenciones para fomento del empleo.							

ESTADO DE LIQUIDACIÓN DEL PRESUPUESTO DE GASTOS: RESUMEN POR CLASIFICACIÓN ECONÓMICA

Capítulo: 4 TRANSFERENCIAS CORRIENTES.

ARTICULO	CONCEPTO SUBCONCEPTO	CRÉDITOS PRESUPUESTARIOS			GASTOS COMPROMET.	OBLIGACIONES RECONOCIDAS NETAS	PAGOS	OBLIGACIONES PENDIENTES DE PAGO A 31 DE DICIEMBRE	REMANENTES DE CRÉDITO
		INICIALES	MODIFICACIONES	DEFINITIVAS					
47000	A EMPRESAS PRIVADAS		70.000,00	70.000,00					70.000,00
	Total Concepto		70.000,00	70.000,00					70.000,00
	Total Artículo.		70.000,00	70.000,00					70.000,00
48	A Familias e Instituciones sin fines de lucro.								
481	PREMIOS, BECAS Y PENS, ESTUDIO E INVESTIG								
48101	PREMIOS	168.680,00	1.807,17	170.487,17	71.976,57	71.976,57	47.369,40	24.607,17	98.510,60
48102	BECAS	690.783,73	544.815,73	1.235.599,46	665.881,39	663.126,28	663.126,28	572.473,18	572.473,18
	Total Concepto	859.463,73	546.622,90	1.406.086,63	737.857,96	725.102,85	710.495,68	24.607,17	670.983,78
482	A FAMILIAS E INSTITUCIONES SIN FINES DE LUCRO								
48201	A FAMILIAS E INSTITUCIONES SIN FINES DE LUCRO	53.480,08		53.480,08	53.224,51	53.224,51	53.224,51		255,57
48202	A FAMILIAS E INSTITUCIONES SIN FINES DE LUCRO	43.066,83		43.066,83	2.000,00	2.000,00	2.000,00		41.066,83
	Total Concepto	96.546,91		96.546,91	55.224,51	55.224,51	55.224,51		41.322,40
488	SUBVENCIÓN NOMINATIVA								
48800	SUBVENCIÓN NOMINATIVA	513.663,88		513.663,88	473.663,88	473.663,88	473.663,88		40.000,00
48801	SUBVENCIÓN NOMINATIVA	1.640.851,06	-8.000,00	1.632.851,06	1.628.851,06	1.628.851,06	1.178.675,87	450.175,19	4.000,00
48802	SUBVENCIÓN NOMINATIVA	1.027.255,18	435.731,09	1.462.986,27	1.437.986,27	1.437.986,27	889.053,18	548.933,09	25.000,00
48803	SUBVENCIÓN NOMINATIVA	331.063,51		331.063,51	175.063,51	175.063,51	92.749,66	82.313,85	158.000,00
48804	SUBVENCIÓN NOMINATIVA	231.600,00		231.600,00	231.600,00	231.600,00	38.700,00	192.900,00	
48805	SUBVENCIÓN NOMINATIVA	1.016.600,00		1.016.600,00	1.001.600,00	1.001.600,00	376.200,00	625.400,00	15.000,00
48806	SUBVENCIÓN NOMINATIVA	134.800,00		134.800,00	134.800,00	134.800,00	101.100,00	33.700,00	
48807	SUBVENCIÓN NOMINATIVA	119.200,00		119.200,00	119.200,00	119.200,00	89.400,00	29.800,00	
48808	SUBVENCIÓN NOMINATIVA	167.630,46		167.630,46	167.630,46	167.630,46	12.606,00	155.024,46	
48809	SUBVENCIÓN NOMINATIVA	70.000,00		70.000,00	70.000,00	70.000,00	52.500,00	17.500,00	
48810	SUBVENCIÓN NOMINATIVA	563.000,00	-8.000,00	575.000,00	575.000,00	575.000,00	431.250,00	143.750,00	



## ESTADO DE LIQUIDACIÓN DEL PRESUPUESTO DE GASTOS: RESUMEN POR CLASIFICACIÓN ECONÓMICA

## Capítulo: 4 TRANSFERENCIAS CORRIENTES.

ARTÍCULO	CONCEPTO SUBCONCEPTO	CRÉDITOS PRESUPUESTARIOS		GASTOS COMPROMET.	OBLIGACIONES RECONOCIDAS NETAS	PAGOS	OBLIGACIONES PENDIENTES DE PAGO A 31 DE DICIEMBRE	REMANENTES DE CRÉDITO
		INICIALES	MODIFICACIONES DEFINITIVAS					
48811	SUBVENCIÓN NOMINATIVA	14.600,00		14.600,00	14.600,00	10.950,00	3.650,00	
48812	SUBVENCIÓN NOMINATIVA	16.808,00		16.808,00	16.808,00	12.606,00	4.202,00	
48813	SUBVENCIÓN NOMINATIVA	5.000,00		5.000,00	5.000,00	5.000,00		
	Total Concepto	5.872.072,09	419.731,09	6.291.803,18	6.051.803,18	3.764.454,59	2.287.348,59	240.000,00
489	A FAMILIAS E INSTITUCIONES SIN FINES DE LUCRO							
48900	OTRAS TRANSFERENCIAS	4.562.366,80	738.669,71	5.301.036,51	5.085.358,73	4.262.739,34	822.619,39	215.697,78
48901	OTRAS TRANSFERENCIAS	2.527.000,00	-206.702,96	2.320.297,04	69.799,00	28.763,00	41.036,00	2.250.498,04
	Total Concepto	7.089.366,80	531.966,75	7.621.333,55	5.155.157,73	4.291.502,34	863.655,39	2.466.195,82
	Total Artículo.	13.917.469,53	1.498.320,74	15.415.790,27	11.997.288,27	8.821.677,12	3.175.611,15	3.418.502,00
49	Al exterior.							
491	ARREGLAR							
49101	ARREGLAR	37.040,00		37.040,00	20.784,00	12.220,00	8.564,00	16.256,00
49102	ARREGLAR	6.821,00		6.821,00				6.821,00
	Total Concepto	43.861,00		43.861,00	20.784,00	12.220,00	8.564,00	23.077,00
	Total Artículo.	43.861,00		43.861,00	20.784,00	12.220,00	8.564,00	23.077,00
	Total Capítulo	238.011.947,38	11.219.930,12	249.231.877,50	243.598.715,76	227.263.634,99	16.335.080,89	5.633.161,72

## ESTADO DE LIQUIDACIÓN DEL PRESUPUESTO DE GASTOS: RESUMEN POR CLASIFICACIÓN ECONÓMICA

Capítulo: 5 FONDO DE CONTINGENCIA Y OTROS IMPREVISTOS

ARTICULO	CONCEPTO SUBCONCEPTO	CRÉDITOS PRESUPUESTARIOS			GASTOS COMPROMET.	OBLIGACIONES RECONOCIDAS NETAS	PAGOS	OBLIGACIONES PENDIENTES DE PAGO A 31 DE DICIEMBRE	REMANENTES DE CRÉDITO
		INICIALES	MODIFICACIONES	DEFINITIVAS					
50	DOTACIÓN DE CONTINGENCIA Y OTROS IMPREVISTOS								
	500 DOTACIÓN DE CONTINGENCIA Y OTROS IMPREVISTOS								
	50000 DOTACIÓN DE CONTINGENCIA Y OTROS IMPREVISTOS	3.554.805,53	-1.725.132,29	1.829.673,24					1.829.673,24
	Total Concepto	3.554.805,53	-1.725.132,29	1.829.673,24					1.829.673,24
	Total Artículo.	3.554.805,53	-1.725.132,29	1.829.673,24					1.829.673,24
	Total Capítulo	3.554.805,53	-1.725.132,29	1.829.673,24					1.829.673,24

ESTADO DE LIQUIDACIÓN DEL PRESUPUESTO DE GASTOS: RESUMEN POR CLASIFICACIÓN ECONÓMICA

Capítulo: 6 INVERSIONES REALES.

ARTÍCULO	CONCEPTO SUBCONCEPTO	CRÉDITOS PRESUPUESTARIOS		GASTOS COMPROMET.	OBLIGACIONES RECONOCIDAS NETAS	PAGOS	OBLIGACIONES PENDIENTES DE PAGO A 31 DE DICIEMBRE	REMANENTES DE CRÉDITO
		INICIALES	MODIFICACIONES DEFINITIVAS					
60	Invers nueva en infraestructuras y bienes dest al uso gra							
601	VÍAS PÚBLICAS							
60100	VIALES (INVERSIÓN NUEVA)	12.315,22	12.315,22	12.315,22				12.315,22
	Total Concepto	12.315,22	12.315,22	12.315,22				12.315,22
602	JUEGOS INFANTILES Y DE MAYORES							
60200	JUEGOS INFANTILES Y DE MAYORES(INVERSIÓN NUEVA)	767,43	767,43	767,43				767,43
	Total Concepto	767,43	767,43	767,43				767,43
605	MOBILIARIO URBANO Y OTROS							
60500	MOBILIARIO URBANO( INVERSIÓN NUEVA)	40.069,53	40.069,53	10.819,53				40.069,53
60501	ELEMENTOS DE EXORNO(INVERSIÓN NUEVA)	1.376,92	1.376,92	1.376,92				1.376,92
	Total Concepto	41.446,45	41.446,45	10.819,53				41.446,45
609	Otras invers nuevas en infraest y bienes dest al uso gra							
60900	OTRAS INVERSIONES NUEVAS EN INFRAEST. Y BIENES DEST. AL USO	17.979,81	17.979,81	12.426,93				17.979,81
60901	Otras invers nuevas en infraest y bienes dest al uso gra	215.156,24	242.890,34	373.063,01	205.920,40	168.137,28	37.783,12	252.126,18
60902	Otras invers nuevas en infraest y bienes dest al uso gra	46.626,26	39.545,00	91.303,08	32.733,82	32.733,82		53.437,44
60903	Otras invers nuevas en infraest y bienes dest al uso gra		499.989,01					499.989,01
60905	Otras invers nuevas en infraest y bienes dest al uso gra	67.944,95	26.200,00	97.331,52	97.285,72	45.888,76	51.396,96	-3.140,77
60908	Otras invers nuevas en infraest y bienes dest al uso gra	6.736,95		6.736,95				6.736,95
60909	Otras invers nuevas en infraest y bienes dest al uso gra	6.736,94	6.736,94	6.736,94				6.736,94
60910	Otras invers nuevas en infraest y bienes dest al uso gra	400.000,00	-121.997,95	95.163,91	94.939,06	94.939,06		183.062,99
60999	Otras invers nuevas en infraest y bienes dest al uso gra	10.000,00	59.545,00	48.047,71				69.545,00

## ESTADO DE LIQUIDACIÓN DEL PRESUPUESTO DE GASTOS: RESUMEN POR CLASIFICACIÓN ECONÓMICA

Capítulo: 6 INVERSIONES REALES.

ARTICULO	CONCEPTO SUBCONCEPTO	CRÉDITOS PRESUPUESTARIOS						OBLIGACIONES PENDIENTES DE PAGO A 31 DE DICIEMBRE	REMANENTES DE CREDITO
		INICIALES	MODIFICACIONES	DEFINITIVAS	GASTOS COMPROMET.	OBLIGACIONES RECONOCIDAS NETAS	PAGOS		
	Total Concepto	753.201,34	764.151,21	1.517.352,55	717.336,16	430.879,00	341.698,92	89.180,08	1.096.473,55
	Total Artículo.	753.201,34	818.680,31	1.571.881,65	741.038,33	430.879,00	341.698,92	89.180,08	1.141.002,65
61	Invers de reposición de infraes y bienes dest al uso gral								
610	Inversiones en terrenos.								
61000	INVERSION DE REPOSICIÓN EN TERRENOS	5.052,71		5.052,71					5.052,71
	Total Concepto	5.052,71		5.052,71					5.052,71
611	VÍAS PÚBLICAS (REMEDIACIÓN)								
61100	REPOSICIÓN DE VIALES		272.086,16	272.086,16	49.705,12				272.086,16
	Total Concepto		272.086,16	272.086,16	49.705,12				272.086,16
612	JUEGOS INFANTILES Y DE MAYORES								
61200	JUEGOS INFANTILES Y DE MAYORES (REPOSICIÓN)		35.091,43	35.091,43	13.931,03				35.091,43
	Total Concepto		35.091,43	35.091,43	13.931,03				35.091,43
613	ZONAS VERDES								
61300	REPOSIC. DE PARQUES Y ZONAS AJARDINADAS		201.101,07	201.101,07	1.287,96				201.101,07
	Total Concepto		201.101,07	201.101,07	1.287,96				201.101,07
619	Otras inver de reposic en infraest y bienes dest al uso gral								
61900	OTRAS INVERSIONES DE REPOSICIÓN		683.440,19	683.440,19	292.463,00				683.440,19
61901	OTRAS INV.DE REPOSICION EN INFRAE.Y BIENES USO GENERAL	606.846,72	950.865,20	1.557.711,92	1.104.965,09	794.638,30	262.751,68	521.886,62	773.073,62
61902	OTRAS INV.DE REPOSICION EN INFRAE Y BIENES USO GENERAL	74.000,00	65.589,59	139.589,59	152.372,13	133.955,55	125.682,63	8.322,92	5.634,04
61903	OTRAS INV.DE REPOSICION EN INFRAE Y BIENES USO GENERAL		341.282,75	341.282,75	139.527,66	121.997,94		121.997,94	219.284,81
61905	Otras inver de reposic en infraest y bienes dest al uso gral	25.052,71	10.000,00	35.052,71	20.555,20	13.754,38		13.754,38	21.298,33
61907	Otras inver de reposic en infraest y bienes dest al uso gral	201.237,94	260.000,00	461.237,94	201.237,94	201.237,79	174.488,77	28.749,02	260.000,15

## ESTADO DE LIQUIDACIÓN DEL PRESUPUESTO DE GASTOS: RESUMEN POR CLASIFICACIÓN ECONÓMICA

## Capítulo: 6 INVERSIONES REALES.

ARTÍCULO	CONCEPTO SUBCONCEPTO	CRÉDITOS PRESUPUESTARIOS		GASTOS COMPROMET.	OBLIGACIONES RECONOCIDAS NETAS	PAGOS	OBLIGACIONES PENDIENTES DE PAGO A 31 DE DICIEMBRE	REMANENTES DE CREDITO
		INICIALES	MODIFICACIONES					
61908	Otras inver de reposic en infraest y bienes dest al uso gral	5.052,70		5.052,70				5.052,70
61909	Otras inver de reposic en infraest y bienes dest al uso gral	19.052,71		19.052,71				19.052,71
61910	Otras inver de reposic en infraest y bienes dest al uso gral	62.000,00	84.705,40	146.705,40	179.189,49	65.497,12	113.692,37	-32.484,09
61999	Otras inver de reposic en infraest y bienes dest al uso gral	160.000,00		160.000,00	56.327,55	21.662,00	34.665,55	103.672,45
	Total Concepto	1.153.242,78	2.395.883,13	3.549.125,91	1.491.101,00	650.032,20	841.068,80	2.058.024,91
	Total Artículo.	1.156.295,49	2.904.161,79	4.062.457,28	1.491.101,00	650.032,20	841.068,80	2.371.356,28
62	Inversión nueva asociada al funcionam operat de los serv.							
622	Edificios y otras construcciones.							
62200	EDIFICIOS Y OTRAS CONSTRUCCIONES	3.066.108,68	3.394.041,08	6.460.149,76	2.403.093,19	786.804,32	216.314,41	5.457.031,03
62201	Edificios y otras construcciones.		1.236.051,41	1.236.051,41	199.440,73	198.741,87	696,86	1.036.610,68
62209			28.353,40	28.353,40	28.353,40			28.353,40
62211	OBRAS ADAPTACION HOGAR SAN FERNANDO		201.608,40	201.608,40	35.793,41			201.608,40
62212	CONTRUCCION CENTROS FORMACION Y EMPLEO		194.048,79	194.048,79	39.295,59			194.048,79
62213	ELIMINACION BARRERAS ARQUITECTONICAS		39.253,81	39.253,81	13.461,29			39.253,81
62215			196.198,89	196.198,89	68.214,53			196.198,89
62246			168.529,51	168.529,51	3.268,05			168.529,51
	Total Concepto	3.066.108,68	5.458.085,29	8.524.193,97	2.790.920,19	985.546,19	217.013,27	7.321.634,51
623	Maquinaria, instalaciones técnicas y utillaje.							
62300	MAQUINARIAS, INSTALACIONES Y UTILLAJES	524.004,94	1.170.533,02	1.694.537,96	939.016,09	336.332,46	321.858,59	1.036.346,91
62301	EQUIPOS DE PROTECCIÓN		833.144,10	833.144,10	82.502,74			833.144,10
62302	MAQUINARIA, INSTALACIONES Y UTILLAJE							
	Total Concepto	524.004,94	2.003.677,12	2.527.682,06	1.021.518,83	336.332,46	321.858,59	1.869.491,01



## ESTADO DE LIQUIDACIÓN DEL PRESUPUESTO DE GASTOS: RESUMEN POR CLASIFICACIÓN ECONÓMICA

## Capítulo: 6 INVERSIONES REALES.

ARTÍCULO	CONCEPTO SUBCONCEPTO	CRÉDITOS PRESUPUESTARIOS		GASTOS COMPROMET.	OBLIGACIONES RECONOCIDAS NETAS	PAGOS	OBLIGACIONES PENDIENTES DE PAGO A 31 DE DICIEMBRE	REMANENTES DE CRÉDITO
		INICIALES	MODIFICACIONES DEFINITIVAS					
631	Terrenos y bienes naturales.							
63100	OTRAS INVERS. DE REPOSIC. ASOCIADAS AL FUNCIONAM OPERAT	83.840,61	1.207,37	85.047,98	77.223,61	77.223,61		7.824,37
	Total Concepto	83.840,61	1.207,37	85.047,98	77.223,61	77.223,61		7.824,37
632	Edificios y otras construcciones.							
63200	INVERSION DE REPOSIC. EN EDIFICIOS Y OTRAS CONSTR.	7.407.036,67	-2.159.171,09	3.571.522,89	3.442.776,89	2.240.313,95	1.202.462,94	1.805.088,69
63217			272.357,46	272.357,46				272.357,46
	Total Concepto	7.407.036,67	-1.886.813,63	3.571.522,89	3.442.776,89	2.240.313,95	1.202.462,94	2.077.446,15
633	Maquinaria, instalaciones técnicas y utillaje.							
63300	MAQUINARIA, INSTALACION Y UTILLAJE	150.000,00	49.594,12	231.057,78	215.279,79	129.762,65	85.497,14	-15.685,67
	Total Concepto	150.000,00	49.594,12	231.057,78	215.279,79	129.762,65	85.497,14	-15.685,67
635	Mobiliario.							
63500	Mobiliario.	10.000,00		8.762,14	8.762,14	8.762,14		1.237,86
	Total Concepto	10.000,00		8.762,14	8.762,14	8.762,14		1.237,86
639	Otras inver de reposición asoci al func operat de los serv							
63900	ARREGLAR	15.000,00						15.000,00
	Total Concepto	15.000,00						15.000,00
64	Gastos en inversiones de carácter inmaterial.	7.665.677,28	-1.836.012,14	3.896.390,79	3.744.042,43	2.456.062,35	1.287.960,08	2.085.822,71
641	Gastos en aplicaciones informáticas.							
64100	APLICACIONES INFORMÁTICAS	388.114,67	3.100,95	292.737,12	274.330,30	221.653,48	52.676,82	116.885,32
64101	LICENCIAS DE USO DE PROGRAMAS		7.916,50					7.916,50
64102	LICENCIAS USO PROGRAMAS		187,77					187,77
	Total Concepto	388.114,67	11.205,22	292.737,12	274.330,30	221.653,48	52.676,82	124.989,59

ESTADO DE LIQUIDACIÓN DEL PRESUPUESTO DE GASTOS: RESUMEN POR CLASIFICACIÓN ECONÓMICA

Capítulo: 6 INVERSIONES REALES.

ARTICULO	CONCEPTO SUBCONCEPTO	CRÉDITOS PRESUPUESTARIOS			GASTOS COMPROMET.	OBLIGACIONES RECONOCIDAS NETAS	PAGOS	OBLIGACIONES PENDIENTES DE PAGO A 31 DE DICIEMBRE	REMANENTES DE CRÉDITO
		INICIALES	MODIFICACIONES	DEFINITIVAS					
68	Gastos en inversiones de bienes patrimoniales.	388.114,67	11.205,22	399.319,89	292.737,12	274.330,30	221.653,48	52.676,82	124.989,59
	689 Otros gastos en inversiones de bienes patrimoniales.								
	68900 OTROS GASTOS EN INVERSIONES DE BIENES PATRIMONIALES	12.600,00		12.600,00	14.058,00	14.058,00	6.798,00	7.260,00	-1.458,00
	Total Concepto	12.600,00		12.600,00	14.058,00	14.058,00	6.798,00	7.260,00	-1.458,00
	Total Artículo.	12.600,00		12.600,00	14.058,00	14.058,00	6.798,00	7.260,00	-1.458,00
	Total Capítulo	15.909.259,13	14.116.729,69	30.025.988,82	12.546.387,90	8.868.894,34	5.631.037,43	3.237.856,91	21.157.094,48



## ESTADO DE LIQUIDACIÓN DEL PRESUPUESTO DE GASTOS: RESUMEN POR CLASIFICACIÓN ECONÓMICA

## Capítulo: 7 TRANSFERENCIAS DE CAPITAL.

ARTÍCULO	CONCEPTO SUBCONCEPTO	CRÉDITOS PRESUPUESTARIOS		GASTOS COMPROMET.	OBLIGACIONES RECONOCIDAS NETAS	PAGOS	OBLIGACIONES PENDIENTES DE PAGO A 31 DE DICIEMBRE	REMANENTES DE CRÉDITO
		INICIALES	MODIFICACIONES					
71	A Organismos Autónomos de la Entidad Local.							
710	A Organismos Autónomos de la Entidad Local.							
71000	A ORGANISMOS AUTONOMOS ADMINISTRATIVOS	14.628.972,00	894.572,42	10.389.108,82	10.149.108,82	1.295.621,89	8.853.486,93	5.374.435,60
71001	A Organismos Autónomos de la Entidad Local	550.000,00	1.700.000,00	954.762,21	954.762,21		954.762,21	1.295.237,79
71002	A Organismos Autónomos de la Entidad Local.		107.992,28		107.992,28			107.992,28
71003	A Organismos Autónomos de la Entidad Local.		60.000,00		60.000,00		58.917,04	1.082,96
71004	A Organismos Autónomos de la Entidad Local.		142.007,72		142.007,72		141.103,76	903,96
71005	TRANSFERENCIAS DE CAPITAL.		300.000,00		300.000,00		116.754,18	183.245,82
71006	A Organismos Autónomos de la Entidad Local.		90.000,00		90.000,00		60.897,24	29.102,76
	Total Concepto	15.178.972,00	3.294.572,42	11.721.543,25	11.481.543,25	1.295.621,89	10.185.921,36	6.992.001,17
	Total Artículo.	15.178.972,00	3.294.572,42	11.721.543,25	11.481.543,25	1.295.621,89	10.185.921,36	6.992.001,17
74	A entes público y soc mercantiles de la Entidad local.							
744	A ENTES PÚBLICOS Y SOCIED MERCANTILES DE LA ENTIDAD LOCAL							
74400	APORTACION A EMPRESAS DE LA ENTIDAD LOCAL	21.617,46	5.035.930,40	3.689.078,46	3.689.078,46	200.000,00	3.489.078,46	1.368.469,40
74403	TRANSFERENCIAS DE CAPITAL A EMVISESA		759.840,07		759.840,07			759.840,07
74405	TRANSFE. A SEVILLA GLOBAL-POLÍGONOS							
74408	SEVILLA GLOBAL							
74409	TRANSF. SEVILLA GLOBAL-AYUDA COMERCIALES							
	Total Concepto	21.617,46	5.795.770,47	3.689.078,46	3.689.078,46	200.000,00	3.489.078,46	2.128.309,47
	Total Artículo.	21.617,46	5.795.770,47	3.689.078,46	3.689.078,46	200.000,00	3.489.078,46	2.128.309,47
75	A Comunidades Autónomas.							
750	A la Administración General de las Comunidades Autónomas.							
75000	TRANSFERENCIA CAPITAL A LA JUNTA DE ANDALUCÍA	214.159,81			214.159,81			214.159,81



## ESTADO DE LIQUIDACIÓN DEL PRESUPUESTO DE GASTOS: RESUMEN POR CLASIFICACIÓN ECONÓMICA

## Capítulo: 7 TRANSFERENCIAS DE CAPITAL.

ARTÍCULO	CONCEPTO SUBCONCEPTO	CRÉDITOS PRESUPUESTARIOS		GASTOS COMPROMET.	OBLIGACIONES RECONOCIDAS NETAS	PAGOS	OBLIGACIONES PENDIENTES DE PAGO A 31 DE DICIEMBRE	REMANENTES DE CREDITO
		INICIALES	MODIFICACIONES DEFINITIVAS					
78900	TRANSF. CAPITAL A INST. SIN FINES LUCRO	709.376,66	56.835,58	232.426,52	225.841,68	108.096,62	117.745,06	540.370,56
78901	SUBV. CAP. HUERTO ALCOSA	2.000,00	39.329,65	2.000,00	2.000,00	1.500,00	500,00	39.329,65
	Total Concepto	711.376,66	96.165,23	234.426,52	227.841,68	109.596,62	118.245,06	579.700,21
	Total Artículo.	711.376,66	658.165,23	234.426,52	227.841,68	109.596,62	118.245,06	1.141.700,21
79	Al exterior.							
790	TRANSFERENCIAS AL EXTERIOR							
79000	AL EXTERIOR	220.000,00	779.577,98	447.643,52				999.577,98
	Total Concepto	220.000,00	779.577,98	447.643,52				999.577,98
	Total Artículo.	220.000,00	779.577,98	447.643,52				999.577,98
	Total Capítulo	30.072.941,93	65.810.526,13	78.847.402,24	76.875.223,92	62.907.358,81	13.970.865,11	19.005.244,14

ESTADO DE LIQUIDACIÓN DEL PRESUPUESTO DE GASTOS: RESUMEN POR CLASIFICACIÓN ECONÓMICA

Capítulo: 8 ACTIVOS FINANCIEROS.

ARTICULO	CONCEPTO SUBCONCEPTO	CRÉDITOS PRESUPUESTARIOS			GASTOS COMPROMET.	OBLIGACIONES RECONOCIDAS NETAS	PAGOS	OBLIGACIONES PENDIENTES DE PAGO A 31 DE DICIEMBRE	REMANENTES DE CRÉDITO
		INICIALES	MODIFICACIONES	DEFINITIVAS					
83	Concesión de préstamos fuera del sector público.								
	830 Préstamos a corto plazo. Desarrollo por sectores.								
	83000 ANTICIPOS AL PERSONAL FUNCIONARIOS	901.012,00		901.012,00	868.775,00	865.770,00	865.770,00		35.242,00
	83001 ANTICIPOS AL PERSONAL LABORAL	901.012,00		901.012,00	874.475,00	871.475,00	871.475,00		29.537,00
	Total Concepto	1.802.024,00		1.802.024,00	1.743.250,00	1.737.245,00	1.737.245,00		64.779,00
	Total Artículo.	1.802.024,00		1.802.024,00	1.743.250,00	1.737.245,00	1.737.245,00		64.779,00
	Total Capítulo	1.802.024,00		1.802.024,00	1.743.250,00	1.737.245,00	1.737.245,00		64.779,00

## Capítulo: 9 PASIVOS FINANCIEROS.

ARTÍCULO	CONCEPTO SUBCONCEPTO	CRÉDITOS PRESUPUESTARIOS		GASTOS COMPROMET.	OBLIGACIONES RECONOCIDAS NETAS	PAGOS	OBLIGACIONES PENDIENTES DE PAGO A 31 DE DICIEMBRE	REMANENTES DE CRÉDITO
		INICIALES	MODIFICACIONES					
91	Amortización de préstamos y de operaciones en euros.							
911	Amort de préstamos a l/p de entes del sector público.							
91101	AMORTIZAC.PRESTAMO Mº DE INDUST.TURISMO Y COMERCIO (CULTURA)	60.000,00		60.000,00	23.993,19	23.993,19		36.006,81
91102	Deuda PIE 2008	2.107.564,20		2.107.564,20				2.107.564,20
91103	Deuda PIE 2009	8.584.901,04		8.584.901,04				8.584.901,04
91104	Amort de préstamos a l/p de entes del sector público.	1.558.256,10	56.742.101,55	58.300.357,65	58.411.044,33	58.411.044,33		-110.686,68
91105	Amort de préstamos a l/p de entes del sector público.	1.357.900,29		1.357.900,29				1.357.900,29
91106	Amort de préstamos a l/p de entes del sector público.	7.745,98		7.745,98				7.745,98
91107	Amort de préstamos a l/p de entes del sector público.	17.961,19		17.961,19				17.961,19
91108	Amort de préstamos a l/p de entes del sector público.	540.792,40		540.792,40				540.792,40
91109	Amort de préstamos a l/p de entes del sector público.	12.131,84		12.131,84				12.131,84
91125	AMORTIZ. PTMO. I. C. O. (INV.06) P2006/1/99	1.126.666,68		1.126.666,68	1.126.666,68	1.126.666,68		
	Total Concepto	15.373.919,72	56.742.101,55	72.116.021,27	59.561.704,20	59.561.704,20		12.554.317,07
913	Amort de prést a l/p de entes de fuera del sector público.							
91303	AMORTIZ. PTMO. EUROHYPO (INV 07) P2007/1/1	2.000.000,00		2.000.000,00	2.000.000,00	2.000.000,00		
91304	Amort. Ptmo. BBVA-DEXIA-BCL (refinanciación)	14.531.119,80		14.531.119,80	14.531.119,80	14.531.119,80		
91305	Amortización Ptmo. BBVA (Inv. 2010)	659.673,68		659.673,68	659.673,68	659.673,68		
91306	Amortización Ptmo. DEXIA-SABADELL (Inv. 2010)	608.929,56	4.444.209,86	5.053.139,42	5.328.133,46	5.328.133,46		-274.994,04
91307	Amortización Ptmo. SANTANDER (Inv. 2010)	1.200.000,00		1.200.000,00	1.200.000,00	1.200.000,00		
91321	AMORTIZACIÓN PRÉSTAMO LA CAIXA (SEVILLA GLOBAL)	402.872,55		402.872,55	300.451,68	300.451,68		102.420,87
91322	AMORTIZACIÓN PRÉSTAMO BBVA (AMPLIACIÓN PALACIO EXPOSICIONES)							

ESTADO DE LIQUIDACIÓN DEL PRESUPUESTO DE GASTOS: RESUMEN POR CLASIFICACIÓN ECONOMICA

Capítulo: 9 PASIVOS FINANCIEROS.

ARTICULO	CONCEPTO SUBCONCEPTO	CRÉDITOS PRESUPUESTARIOS			GASTOS COMPROMET.	OBLIGACIONES RECONOCIDAS NETAS	PAGOS	OBLIGACIONES PENDIENTES DE PAGO A 31 DE DICIEMBRE	REMANENTES DE CREDITO
		INICIALES	MODIFICACIONES	DEFINITIVAS					
91330	AMORTIZACIÓN PRÉSTAMO SANTANDER (PPP)								
91331	AMORTIZACIÓN PRÉSTAMO BBVA (PPP)								
91332	AMORTIZACIÓN PRÉSTAMO CAJA RURAL (PPP)								
91333	AMORTIZACIÓN PRÉSTAMO CAIXABANK (PPP)								
91334	AMORTIZACIÓN PRÉSTAMO ARTE SACRO								
91331	AMORTIZACION PTO BSCH (INV 2002)	416.582,32		416.582,32	416.582,32	416.582,32	416.582,32		
91354	AMORTIZACION PTMO. CAJA MADRID	1.921.235,40		1.921.235,40	1.921.235,40	1.921.235,40	1.921.235,40		
91355	AMORTIZACION PTMO. CAJA MADRID	885.033,38		885.033,38	877.491,44	877.491,44	877.491,44		7.541,94
91394	AMORTIZACION PTMO. UNICALA (INV 2003)	1.646.773,16		1.646.773,16	1.646.773,16	1.646.773,16	1.646.773,16		
91395	AMORTIZACION PTMO. CAJA MADRID (INV 2003)	1.191.070,34		1.191.070,34	1.183.241,45	1.183.241,45	1.183.241,45		7.828,89
91396	AMORTIZACION PTMO. DEXIA SABADELL (INV. 2009)	780.609,04		780.609,04	780.609,04	780.609,04	780.609,04		
91397	AMORTIZACION PTMO. BBVA (INV 2009)	780.609,04		780.609,04	780.609,04	780.609,04	780.609,04		
91398	AMORTIZACION PTMO. BANESTO (INV. 2009)	1.500.000,00		1.500.000,00	1.500.000,00	1.500.000,00	1.500.000,00		
	Total Concepto	28.524.508,27	4.444.209,86	32.968.718,13	33.125.920,47	33.125.920,47	33.125.920,47		-157.202,34
	Total Artículo.	43.898.427,99	61.186.311,41	105.084.739,40	92.687.624,67	92.687.624,67	92.687.624,67		12.387.114,73
	Total Capítulo	43.898.427,99	61.186.311,41	105.084.739,40	92.687.624,67	92.687.624,67	92.687.624,67		12.387.114,73
	Total	746.301.282,46	160.789.949,73	907.091.232,19	816.965.024,59	791.851.777,51	738.224.097,00	53.627.680,51	115.239.454,68

# AYUNTAMIENTO DE SEVILLA

## LIQUIDACION EJERCICIO 2014

### ESTADO DE LIQUIDACIÓN DEL PRESUPUESTO DE GASTOS

Resumen por Clasificación Por Programa





ESTADO DE LIQUIDACIÓN DEL PRESUPUESTO DE GASTOS: RESUMEN POR CLASIFICACIÓN PROGRAMA

Área de Gasto : 0 Deuda pública.

POLÍTICA	GRUPO PROG. SUBPROGRAMA	CRÉDITOS PRESUPUESTARIOS		GASTOS COMPROMET.	OBLIGACIONES RECONOCIDAS NETAS	PAGOS	OBLIGACIONES PENDIENTES DE PAGO A 31 DE DICIEMBRE	REMANENTES DE CRÉDITO
		INICIALES	MODIFICACIONES DEFINITIVAS					
01	Deuda Pública.							
	011 Deuda Pública.							
	01101 Deuda pública	65.985.400,11	61.186.311,41	111.846.284,21	111.846.284,21	111.846.284,21		15.325.427,31
	Total Gr. Programa . . .	65.985.400,11	61.186.311,41	111.846.284,21	111.846.284,21	111.846.284,21		15.325.427,31
	Total Política	65.985.400,11	61.186.311,41	111.846.284,21	111.846.284,21	111.846.284,21		15.325.427,31
	Total Área de Gasto	65.985.400,11	61.186.311,41	111.846.284,21	111.846.284,21	111.846.284,21		15.325.427,31

ESTADO DE LIQUIDACIÓN DEL PRESUPUESTO DE GASTOS: RESUMEN POR CLASIFICACIÓN PROGRAMA

Área de Gasto : 1 Servicios públicos básicos.

POLÍTICA	GRUPO PROG. SUBPROGRAMA	CRÉDITOS PRESUPUESTARIOS						OBLIGACIONES PENDIENTES DE PAGO A 31 DE DICIEMBRE	REMANENTES DE CRÉDITO
		INICIALES	MODIFICACIONES	DEFINITIVAS	GASTOS COMPROMET.	OBLIGACIONES RECONOCIDAS NETAS	PAGOS		
13	Seguridad y movilidad ciudadana.								
	130 Administración general de la seguridad y protección civil.								
	13001 Dirección y admon. general de la seguridad ciudadana	809.303,00		809.303,00	799.529,56	787.022,56	7.998,56	779.024,00	22.280,44
	Total Gr. Progra. . .	809.303,00		809.303,00	799.529,56	787.022,56	7.998,56	779.024,00	22.280,44
	132 Seguridad y orden público.								
	13200 Seguridad y orden público. administrac. gral.	50.424.875,20	-96.892,05	50.327.983,15	47.043.131,12	47.043.131,12	47.043.131,12	47.043.131,12	3.284.852,03
	13202 Policía local. serv.generales	9.986.064,76	1.031.909,44	11.017.974,20	9.898.380,33	9.620.851,60	8.276.560,29	1.344.291,31	1.397.122,60
	Total Gr. Progra. . .	60.410.939,96	935.017,39	61.345.957,35	56.941.511,45	56.663.982,72	55.319.691,41	1.344.291,31	4.681.974,63
133	Ordenación del tráfico y del estacionamiento.								
	13300 Ordenac del trafico y del estacionamiento.administrac. gral.	2.011.707,07	-3.875,10	2.007.831,97	1.696.590,93	1.696.590,93	1.696.590,93	1.696.590,93	311.241,04
	13301 Tráfico y transportes	3.099.398,40	600.524,99	3.699.923,39	2.987.732,62	2.864.049,99	2.534.510,78	329.539,21	895.873,40
	13302 Ordenación de la circulación	2.219.336,62		2.219.336,62	2.126.402,58	2.126.402,58	1.544.125,30	682.277,28	92.934,04
	13309 Movilidad		77.295,24	77.295,24	77.295,24				77.295,24
	13361 Tráfico y transportes		226.614,20	226.614,20	226.614,20				226.614,20
	Total Gr. Progra. . .	7.330.442,09	900.559,33	8.231.001,42	7.114.635,57	6.687.043,50	5.775.227,01	911.816,49	1.543.957,92
134	Protección civil.								
	13400 Protección civil. Administración gral.	638.559,40	-1.562,24	636.997,16	591.230,45	591.230,45	591.230,45	591.230,45	45.766,71
	13402 Coordinación operativa	406.291,71	-14.795,17	391.496,54	369.606,83	312.499,05	252.031,24	60.467,81	78.997,49
	13403 Protección civil	10.550,00	31.203,54	41.753,54	5.362,05	4.950,00	4.950,00		36.803,54
	13404 Coordinación operativa		12.020,00	12.020,00					12.020,00
	Total Gr. Progra. . .	1.055.401,11	26.866,13	1.082.267,24	966.199,33	908.679,50	848.211,69	60.467,81	173.587,74
135	Servicio de extinción de incendios.								
	13500 Servicio de extinción de incendios. administrac. gral.	22.818.158,23	-42.170,49	22.775.987,74	21.352.247,92	21.352.247,92	21.352.247,92	21.352.247,92	1.423.739,82
	13501 Serv.extinción de incendios.	5.710.008,46	611.127,60	6.321.136,06	4.517.562,21	4.450.731,82	3.762.252,62	688.479,20	1.870.404,24

ESTADO DE LIQUIDACIÓN DEL PRESUPUESTO DE GASTOS: RESUMEN POR CLASIFICACIÓN PROGRAMA

Área de Gasto : 1 Servicios públicos básicos.

POLÍTICA	GRUPO PROG. SUBPROGRAMA	CRÉDITOS PRESUPUESTARIOS		GASTOS COMPROMET.	OBLIGACIONES RECONOCIDAS NETAS	PAGOS	OBLIGACIONES PENDIENTES DE PAGO A 31 DE DICIEMBRE	REMANENTES DE CRÉDITO
		INICIALES	MODIFICACIONES					
13502	Serv.extinción de incendios,suministros y otros		5.026.921,32	216.427,20				5.026.921,32
	Total Gr. Progra. . .	28.528.166,69	5.595.876,43	26.086.237,33	25.802.979,74	25.114.500,54	688.479,20	8.321.065,38
	Total Política	98.134.252,85	7.458.321,28	91.908.113,24	90.849.708,02	87.065.629,21	3.784.078,81	14.742.866,11
15	Vivienda y urbanismo.							
151	Urbanismo.							
15100	Urbanismo. Administración General		84.705,40	13.057,11				84.705,40
15101	Urbanismo	38.817.964,58	7.072.875,45	40.163.394,05	40.163.394,05	26.388.992,58	13.774.401,47	5.727.445,98
	Total Gr. Progra. . .	38.817.964,58	7.157.580,85	40.176.451,16	40.163.394,05	26.388.992,58	13.774.401,47	5.812.151,38
152	Vivienda.							
15200	Vivienda	214.159,81	3.367.461,00	3.367.461,00	3.367.461,00	200.000,00	3.167.461,00	214.159,81
	Total Gr. Progra. . .	214.159,81	3.367.461,00	3.367.461,00	3.367.461,00	200.000,00	3.167.461,00	214.159,81
155	Vías públicas.							
15501	Vías públicas	837.258,89	1.469.551,77	1.703.172,04	1.063.466,07	434.723,90	628.742,17	1.243.344,59
15555	Vías públicas presupuest. participativos		128.809,93	10.452,34				128.809,93
	Total Gr. Progra. . .	837.258,89	1.598.361,70	1.713.624,38	1.063.466,07	434.723,90	628.742,17	1.372.154,52
	Total Política	39.869.383,28	12.123.403,55	45.257.536,54	44.594.321,12	27.023.716,48	17.570.604,64	7.398.465,71
16	Bienestar comunitario .							
162	Recogida, eliminación y tratamiento de residuos.							
16201	Recogida y tratamiento de residuos	45.116.514,17	1.308.469,40	45.116.514,17	45.116.514,17	40.141.671,94	4.974.842,23	1.308.469,40
	Total Gr. Progra. . .	45.116.514,17	1.308.469,40	45.116.514,17	45.116.514,17	40.141.671,94	4.974.842,23	1.308.469,40
163	Limpieza variada.							
16301	Limpieza variada	42.575.090,57		42.575.090,57	42.575.090,57	39.550.000,00	3.025.090,57	
	Total Gr. Progra. . .	42.575.090,57		42.575.090,57	42.575.090,57	39.550.000,00	3.025.090,57	
164	Cementerio y servicios funerarios.							
16400	Cementerio.- administrac. general	3.439.296,55	-7.390,62	2.922.096,31	2.922.096,31	2.922.096,31		509.807,62

AYUNTAMIENTO DE SEVILLA

(2014)

Pág.

4

ESTADO DE LIQUIDACIÓN DEL PRESUPUESTO DE GASTOS: RESUMEN POR CLASIFICACIÓN PROGRAMA

Área de Gasto : 1 Servicios públicos básicos.

POLÍTICA	GRUPO PROG. SUBPROGRAMA	CRÉDITOS PRESUPUESTARIOS						GASTOS COMPROMET.	OBLIGACIONES RECONOCIDAS NETAS	PAGOS	OBLIGACIONES PENDIENTES DE PAGO A 31 DE DICIEMBRE	REMANENTES DE CRÉDITO
		INICIALES	MODIFICACIONES	DEFINITIVAS								
	16401 Cementerio	413.500,00	1.030.199,65	1.443.699,65	738.217,83	676.031,25	496.760,34	179.270,91	767.668,40			
	16464 P. 64 - Cementerio		25.800,29	25.800,29	25.800,29				25.800,29			
	Total Gr. Progra. . .	3.852.796,55	1.048.609,32	4.901.405,87	3.686.116,43	3.598.129,56	3.418.858,65	179.270,91	1.303.276,31			
	165 Alumbrado público.											
	16501 Alumbrado público	7.803.057,00		7.803.057,00	7.791.502,22	7.791.502,22	5.107.049,86	2.694.452,36	11.554,78			
	Total Gr. Progra. . .	7.803.057,00		7.803.057,00	7.791.502,22	7.791.502,22	5.107.049,86	2.684.452,36	11.554,78			
	169 Otros servicios de bienestar comunitario.											
	16900 Prog. actuación coordinada en barrios		5,00	5,00					5,00			
	Total Gr. Progra. . .		5,00	5,00					5,00			
	Total Política	99.347.458,29	2.357.083,72	101.704.542,01	99.169.223,39	99.081.236,52	88.217.580,45	10.863.656,07	2.623.305,49			
17 Medio ambiente.												
170 Administración general del medio ambiente.												
17000 Administración general del medio ambiente		2.863.943,52	-25.704,56	2.838.238,96	2.468.975,25	2.468.975,25	2.468.975,25	2.468.975,25	369.263,71			
Total Gr. Progra. . .		2.863.943,52	-25.704,56	2.838.238,96	2.468.975,25	2.468.975,25	2.468.975,25		369.263,71			
171 Parques y jardines.												
17100 Parques y jardines, administración gral.		8.353.813,42	-18.618,44	8.335.194,98	6.505.991,02	6.505.991,02	6.505.991,02	6.505.991,02	1.829.203,96			
17101 Conservación y manten. de parques y jardines		14.579.858,04	2.176.858,36	16.756.716,40	15.823.776,61	14.375.974,48	12.296.984,17	2.078.990,31	2.380.741,92			
17102 Restauración parque maría luisa			121.751,42	121.751,42	1.287,21				121.751,42			
Total Gr. Progra. . .		22.933.671,46	2.279.991,34	25.213.662,80	22.331.054,84	20.881.965,50	18.802.975,19	2.078.990,31	4.331.697,30			
172 Protección y mejora del medio ambiente.												
17201 Protección y mejora del medio ambiente		201.405,40	-8.000,00	193.405,40	18.991,88	9.916,88	9.434,82	482,06	183.488,52			
17202 Control calidad ambiental		1.000.000,00	40.700,60	1.040.700,60	1.000.000,00	1.000.000,00	1.000.000,00		40.700,60			
Total Gr. Progra. . .		1.201.405,40	32.700,60	1.234.106,00	1.018.991,88	1.009.916,88	1.009.434,82	482,06	224.189,12			
Total Política		26.999.020,38	2.286.987,38	29.286.007,76	25.819.021,97	24.360.857,63	22.281.385,26	2.079.472,37	4.925.150,13			
Total Área de Gasto		264.350.114,80	24.225.795,93	288.575.910,73	262.153.895,14	258.866.123,29	224.588.311,40	34.297.811,89	29.689.787,44			

## ESTADO DE LIQUIDACIÓN DEL PRESUPUESTO DE GASTOS: RESUMEN POR CLASIFICACIÓN PROGRAMA

Área de Gasto : 2 Actuaciones de protección y promoción social.

POLÍTICA	GRUPO PROG. SUBPROGRAMA	CRÉDITOS PRESUPUESTARIOS		GASTOS COMPROMET.	OBLIGACIONES RECONOCIDAS NETAS	PAGOS	OBLIGACIONES PENDIENTES DE PAGO A 31 DE DICIEMBRE	REMANENTES DE CREDITO
		INICIALES	MODIFICACIONES					
21	Pensiones.							
211	Pensiones.							
21101	Pensiones - jubilaciones	3.362.968,41	-130.000,00	3.232.968,41	2.913.324,85	2.913.324,85	93.111,93	319.643,56
	Total Gr. Progra. . .	3.362.968,41	-130.000,00	3.232.968,41	2.913.324,85	2.913.324,85	93.111,93	319.643,56
	Total Política	3.362.968,41	-130.000,00	3.232.968,41	2.913.324,85	2.913.324,85	93.111,93	319.643,56
22	Otras prestaciones económicas a favor de empleados.							
221	Otras prestaciones económicas a favor de empleados.							
22101	Atenciones sociales a favor de los empleados	56.447.056,68	170.750,00	56.617.806,68	56.423.436,87	56.330.324,94	9.988,42	194.369,81
22102	Otras prestac.- prevención riesgos laborales	1.357.636,45	734,47	1.358.370,92	1.160.808,69	1.150.820,27	9.988,42	197.562,23
	Total Gr. Progra. . .	57.804.693,13	171.484,47	57.976.177,60	57.584.245,56	57.481.145,21	103.100,35	391.932,04
	Total Política	57.804.693,13	171.484,47	57.976.177,60	57.584.245,56	57.481.145,21	103.100,35	391.932,04
23	Servicios Sociales y promoción social.							
230	Administración general de servicios sociales.							
23000	Administración gral. de servicios sociales.	9.782.907,34	83.295,12	9.866.202,46	9.207.985,59	9.207.985,59	658.216,87	658.216,87
23001	Administración general servicio de la mujer	809.233,00	-347,24	808.885,76	776.943,33	776.943,33	31.942,43	31.942,43
	Total Gr. Progra. . .	10.592.140,34	82.947,88	10.675.088,22	9.984.928,92	9.984.928,92	690.159,30	690.159,30
231	Acción social.							
23101	Cooperación al desarrollo	220.000,00	429.699,14	649.699,14	353.171,87			649.699,14
23102	funcionamiento y equipamiento red básica serv.sociales	1.499.244,65	626.452,49	2.125.697,34	1.593.022,03	872.032,81	237.590,05	1.016.074,48
23104	Intervención con la iniciativa social	3.298.437,60	-206.702,96	3.091.734,64	944.437,60	812.890,60	131.547,00	2.147.297,04
23105	Atención primaria con población en general	2.842.655,11		2.842.655,11	3.561.855,30	3.541.158,05	20.697,25	-719.200,19
23106	Intervención con menores en sus diferentes contextos	2.707.892,08	810.533,94	3.518.426,02	2.568.613,56	2.119.158,55	397.103,01	1.002.164,46
23108	Interv. en situaciones de urgencia y emergencia	2.133.472,63	15.076,49	2.148.549,12	1.445.814,69	664.769,64	755.997,33	727.762,15
23109	Acción social		562.000,00	562.000,00				562.000,00

ESTADO DE LIQUIDACIÓN DEL PRESUPUESTO DE GASTOS: RESUMEN POR CLASIFICACIÓN PROGRAMA

Área de Gasto : 2 Actuaciones de protección y promoción social.

POLITICA	GRUPO PROG. SUBPROGRAMA	CRÉDITOS PRESUPUESTARIOS					GASTOS COMPROMET.	OBLIGACIONES RECONOCIDAS NETAS	PAGOS	OBLIGACIONES PENDIENTES DE PAGO A 31 DE DICIEMBRE	REMANENTES DE CREDITO
		INICIALES	MODIFICACIONES	DEFINITIVAS							
	23110	Intervención con personas sin hogar	5.053.313,88	115.072,18	5.168.386,06	5.107.093,07	4.910.671,91	3.750.065,02	1.160.606,89	257.714,15	
	23111	Intervención: población inmigrante y minorías étnicas	30.000,00	281.074,60	311.074,60	179.546,75	155.261,17	139.376,85	15.884,32	155.813,43	
	23112	Intervenc. en zonas con necesidad de transf. social	795.493,51	319.558,17	1.115.051,68	817.002,79	781.168,54	781.168,54		333.883,14	
	23113	Intervención con población chabolista	771.468,30	82.762,23	854.230,53	649.784,52	627.216,12	581.862,95	45.353,17	227.014,41	
	23114	Plan Integral para la Comunidad Gitana	6.368,32		6.368,32	334.471,65				6.368,32	
	23118	Interv. zonas con necesidad transf social		589.878,84	589.878,84	13.953,44	13.953,44	13.953,44		589.878,84	
	23121	P. Igualdad de oportunidades		13.953,44	13.953,44						
		Total Gr. Progra. . .	19.358.346,28	3.639.358,56	22.997.704,84	17.648.841,52	16.041.215,47	13.276.436,45	2.764.779,02	6.956.489,37	
	232	Promoción social.									
	23201	P. Igualdad de oportunidades	224.044,00	-6.411,89	217.632,11	159.153,65	156.459,65	87.589,60	68.870,05	61.172,46	
	23202	Promoción de la mujer	1.112.287,10	6.411,89	1.118.698,99	1.107.478,53	1.077.936,72	1.020.768,08	57.168,64	40.762,27	
	23203	Plan contra la prostitución	98.600,00		98.600,00	159.181,40	157.730,57	110.836,58	46.893,99	-59.130,57	
	23204	Unidad contra la violencia	102.123,51		102.123,51	64.332,40	64.332,40	24.903,65	39.428,75	37.791,11	
	23205	Coeducación	39.000,00		39.000,00	30.613,01	30.613,00	21.609,81	9.003,19	8.387,00	
	23207	Plan integral tres barrios-arrate	30.000,00		30.000,00	25.650,70	17.749,60	5.524,48	12.225,12	12.250,40	
	23208	Plan integral su eminencia	3.000,00		3.000,00	2.425,00	2.225,45		2.225,45	774,55	
		Total Gr. Progra. . .	1.609.054,61		1.609.054,61	1.548.834,69	1.507.047,39	1.271.232,20	236.815,19	102.007,22	
	233	Asistencia a personas dependientes.									
	23301	Interv. con personas mayores y/o discapacitados	17.383.575,37		17.383.575,37	16.796.436,93	13.231.310,62	12.285.977,23	945.333,39	4.152.264,75	
	23302	Servicio ayuda a domicilio dependencia	24.633.036,51	846.312,24	25.479.348,75	25.479.348,75	17.649.088,60	15.346.293,95	2.302.804,65	7.830.250,15	
		Total Gr. Progra. . .	42.016.611,88	846.312,24	42.862.924,12	42.275.785,68	30.880.409,22	27.632.271,18	3.248.138,04	11.982.514,90	
		Total Política	73.576.153,11	4.568.618,68	78.144.771,79	71.458.390,81	58.413.601,00	52.164.888,75	6.248.732,25	19.731.170,79	
24	Fomento del Empleo.										
	241	Fomento del Empleo.									
	24100	Fomento de empleo. administración general	2.625.019,57	579.566,44	3.204.586,01	2.532.772,73	2.380.693,30	2.177.251,72	203.441,58	823.892,71	

## ESTADO DE LIQUIDACIÓN DEL PRESUPUESTO DE GASTOS: RESUMEN POR CLASIFICACIÓN PROGRAMA

Área de Gasto : 2 Actuaciones de protección y promoción social.

POLÍTICA	GRUPO PROG. SUBPROGRAMA	CRÉDITOS PRESUPUESTARIOS		GASTOS COMPROMET.	OBLIGACIONES RECONOCIDAS NETAS	PAGOS	OBLIGACIONES PENDIENTES DE PAGO A 31 DE DICIEMBRE	REMANENTES DE CRÉDITO
		INICIALES	MODIFICACIONES					
24101	Políticas de empleo	4.087.122,82	24.869,40	3.580.087,46	3.580.087,46	3.436.871,79	143.215,67	531.904,46
24110	Proyecto Genes	125.014,60	4.985,72	44.607,05	43.391,78	43.391,78		86.608,54
24112	Empleo		108.883,49	40.292,13	108.883,49			108.883,49
24120	Escuela taller Alcosa C.F.	340.331,04	257.467,92	448.367,03	368.752,76	322.707,92	46.044,84	229.046,20
24121	Escuela taller en Barrio Sur	344.373,31	257.467,92	424.006,46	337.948,18	305.040,70	32.907,48	263.893,05
24122	Escuela taller San Fernando III		3.359,06		3.359,06			3.359,06
24123	Escuela taller Miraflores /parque Miraflores	123.303,12	24.311,95	90,00	147.615,07			147.615,07
24127	Taller de empleo en Polígono Sur I	42.458,45	240.255,05	266.965,39	282.713,50	254.925,27		27.788,23
24128	Escuela taller Torreblanca	293.317,06	257.467,92	452.554,82	550.784,98	323.574,83	22.180,04	205.030,11
24130	Taller de empleo Torreblanca	66.833,53	183.318,82	228.096,63	249.150,35	219.715,66		29.434,69
24131	Taller de empleo Norte	57.495,53	173.875,16	215.622,58	231.370,69	210.395,77		20.974,92
24132	Taller empleo en Polígono Sur II	67.783,93	193.095,30	218.010,97	280.879,13	217.539,97		43.339,16
24133	Taller de empleo Amate	55.252,83	184.217,18	225.623,81	239.470,01	219.167,38		20.302,63
24134	Escuela taller Tres Barrios - Amate	205.000,00			205.000,00			205.000,00
24135	Escuela taller San Pablo	123.303,12			123.303,12			123.303,12
24136	Inserción de jóvenes titulados universitarios	290.000,00	-44.000,00		246.000,00			246.000,00
24137	Dinamización prelaboral para la transición al empleo en el p	174.841,07			174.841,07			174.841,07
24138	Taller empleo Alcosa	15.748,11			15.748,11			15.748,11
24139	Proyectos redes Sevilla	2.405.035,55	1.449.864,09	2.910.442,61	3.854.899,64	2.565.295,98	48.636,34	1.240.965,32
24166	P.experiencias profesionales	122.853,25	19.159,28	21.135,63	142.012,53	21.135,63		120.876,90
24168	Prg. acciones experimentales	120.000,00			120.000,00			120.000,00
24179	Proyecto orienta	878.169,37	-285.892,51	587.925,56	642.276,86	546.110,41		96.166,45
24180	Fomento de empleo agrario	96.200,00	90.767,20	133.548,00	186.967,20	131.998,35		54.968,85
24181	Plan extraordinario de acción social de andalucía		3.772.130,36	1.326.760,85	1.248.996,33	1.248.996,33		2.523.134,03
24182	Medidas para el impulso del empleo joven		5.245.800,00	5.245.800,00	5.245.800,00	940.608,91	246.665,98	4.058.505,11

ESTADO DE LIQUIDACIÓN DEL PRESUPUESTO DE GASTOS: RESUMEN POR CLASIFICACIÓN PROGRAMA

Área de Gasto : 2 Actuaciones de protección y promoción social.

POLÍTICA	GRUPO PROG. SUBPROGRAMA	CRÉDITOS PRESUPUESTARIOS			GASTOS COMPROMET.	OBLIGACIONES RECONOCIDAS NETAS	PAGOS	OBLIGACIONES PENDIENTES DE PAGO A 31 DE DICIEMBRE	REMANENTES DE CRÉDITO
		INICIALES	MODIFICACIONES	DEFINITIVAS					
	Total Gr. Progra. . .	12.658.455,86	12.790.967,75	25.449.423,61	18.902.709,71	13.927.842,33	13.184.728,40	743.113,93	11.521.581,28
	Total Política	12.658.455,86	12.790.967,75	25.449.423,61	18.902.709,71	13.927.842,33	13.184.728,40	743.113,93	11.521.581,28
	Total Área de Gasto	147.402.270,51	17.401.070,90	164.803.341,41	150.903.584,14	132.839.013,74	125.744.067,21	7.094.946,53	31.964.327,67



## ESTADO DE LIQUIDACIÓN DEL PRESUPUESTO DE GASTOS: RESUMEN POR CLASIFICACIÓN PROGRAMA

Área de Gasto : 3 Producción de bienes públicos de carácter preferente.

POLÍTICA	GRUPO PROG. SUBPROGRAMA	CRÉDITOS PRESUPUESTARIOS		GASTOS COMPROMET.	OBLIGACIONES RECONOCIDAS NETAS	PAGOS	OBLIGACIONES PENDIENTES DE PAGO A 31 DE DICIEMBRE	REMANENTES DE CRÉDITO
		INICIALES	DEFINITIVAS					
31	Sanidad.							
	312 Hospitales, servicios asistenciales y centros de salud.							
	31201 CENTROS DE SALUD	300.000,00	300.000,00	300.000,00	300.000,00		300.000,00	
	Total Gr. Progra. . .	300.000,00	300.000,00	300.000,00	300.000,00		300.000,00	
	313 Acciones públicas relativas a la salud.							
	31300 Acciones públicas relativas a la salud.administración gen.	9.181.922,27	-31.910,82	7.851.732,38	7.851.732,38	7.851.732,38		1.298.279,07
	31301 Serv. de salud (acciones publicas relativas a la salud	3.043.403,90	78.777,73	2.765.294,71	2.757.504,67	2.716.586,57	40.918,10	364.676,96
	31302 Plan municipal de drogodependencia	721.431,24	155.959,52	735.042,67	724.791,38	567.429,91	167.361,47	152.598,38
	31303 Laboratorio	341.122,46	155.787,78	340.489,64	325.981,61	188.306,39	137.675,22	170.928,63
	31308 Servicio de salud. acciones publicas		29.555,00		29.555,00			29.555,00
	31310 Centro urgencias y especialidades		19.589,81		19.589,81			19.589,81
	Total Gr. Progra. . .	13.287.879,87	407.758,02	11.712.149,21	11.660.010,04	11.314.055,25	345.954,79	2.035.627,85
	Total Política	13.287.879,87	707.758,02	12.012.149,21	11.960.010,04	11.314.055,25	645.954,79	2.035.627,85
32	Educación.							
	320 Administración general de educación.							
	32000 Administración general de educación	798.662,78	-1.471,70	735.591,30	735.591,30	735.591,30		61.599,78
	Total Gr. Progra. . .	798.662,78	-1.471,70	735.591,30	735.591,30	735.591,30		61.599,78
	321 Educación preescolar y primaria.							
	32101 Escuela virgen de la esperanza	277.676,24		219.160,28	216.277,75	211.246,82	5.030,91	61.398,51
	32102 Colegios y otros centros educativos	6.763.075,53	-494.079,76	4.378.794,19	4.062.616,47	2.782.228,23	1.280.388,24	2.206.379,30
	32155 Enseñanza - pto. participativos		227.843,00	61.055,21	61.055,21			227.843,00
	Total Gr. Progra. . .	7.040.751,77	-266.236,76	4.659.009,68	4.278.894,20	2.993.475,05	1.285.419,15	2.495.620,81
	323 Promoción educativa.							
	32302 Convenios y relaciones con las universidades	16.000,00		177,87	177,87	177,87		15.822,13

ESTADO DE LIQUIDACIÓN DEL PRESUPUESTO DE GASTOS: RESUMEN POR CLASIFICACIÓN PROGRAMA

Área de Gasto : 3 Producción de bienes públicos de carácter preferente.

POLÍTICA	GRUPO PROG. SUBPROGRAMA	CRÉDITOS PRESUPUESTARIOS					GASTOS COMPROMET.	OBLIGACIONES RECONOCIDAS NETAS	PAGOS	OBLIGACIONES PENDIENTES DE PAGO A 31 DE DICIEMBRE	REMANENTES DE CRÉDITO
		INICIALES	MODIFICACIONES	DEFINITIVAS							
	32303 Subvenciones educacion	93.488,00		93.488,00		46.650,00	46.650,00	25.275,00	21.375,00	46.838,00	
	32304 Actividades educativas comunidad escolar	271.347,00		271.347,00		215.461,47	213.219,37	110.197,47	103.021,90	58.127,63	
	Total Gr. Progra. . .	380.835,00		380.835,00		262.289,34	260.047,24	135.650,34	124.396,90	120.787,76	
	Total Política	8.220.249,55	-267.708,46	7.952.541,09		5.656.890,32	5.274.532,74	3.864.716,69	1.409.816,05	2.678.008,35	
33	Cultura.										
	330 Administración general de cultura	6.004.861,01	-12.993,77	5.991.867,24		5.656.991,05	5.656.991,05	5.656.991,05		334.876,19	
	33000 Administración general de cultura	6.004.861,01	-12.993,77	5.991.867,24		5.656.991,05	5.656.991,05	5.656.991,05		334.876,19	
	Total Gr. Progra. . .	6.004.861,01	-12.993,77	5.991.867,24		5.656.991,05	5.656.991,05	5.656.991,05		334.876,19	
	334 Promoción cultural.										
	33400 Dirección y administración cultural	5.952.607,00		5.952.607,00		5.952.606,96	5.952.606,96	5.952.606,96		0,04	
	33403 Infraestructura de la cultura (exposiciones, actos conmemora	25.379,21		25.379,21		25.379,21				25.379,21	
	33406 Subvenciones de cultura	3.961.331,73		3.961.331,73		3.961.331,73	3.961.331,73	3.961.331,73			
	Total Gr. Progra. . .	9.913.938,73	25.879,21	9.939.317,94		9.939.317,90	9.913.988,69	9.913.988,69		25.379,25	
	335 Artes escénicas.										
	33503 Conciertos	112.765,00		112.765,00		69.471,04	69.471,04	26.616,55	42.854,49	43.293,96	
	Total Gr. Progra. . .	112.765,00		112.765,00		69.471,04	69.471,04	26.616,55	42.854,49	43.293,96	
	336 Arqueología y protección del patrimonio histórico-artístico.										
	33600 Administración general reales alcázares	121.860,94		126.201,49		126.201,49	126.201,49	126.201,49			
	Total Gr. Progra. . .	121.860,94	4.340,55	126.201,49		126.201,49	126.201,49	126.201,49			
	337 Ocio y tiempo libre										
	33701 Ocio y tiempo libre	5.630.047,02	33.511,44	5.663.558,46		5.452.043,77	5.258.749,85	4.258.903,76	999.846,09	404.808,61	
	33702 Juventud	1.012.730,74		1.012.730,74		933.665,40	931.410,22	782.877,76	148.532,46	81.320,52	
	33703 Leonardo da Vinci. Movilidad	128.245,60		128.245,60		128.211,82	125.048,34	108.954,53	16.093,81	3.197,26	
	33755 Ocio y tiempo libre presup. participativos		2.375,59	2.375,59		591,30				2.375,59	

## ESTADO DE LIQUIDACIÓN DEL PRESUPUESTO DE GASTOS: RESUMEN POR CLASIFICACIÓN PROGRAMA

Área de Gasto : 3 Producción de bienes públicos de carácter preferente.

POLÍTICA	GRUPO PROG. SUBPROGRAMA	CRÉDITOS PRESUPUESTARIOS		GASTOS COMPROMET.	OBLIGACIONES RECONOCIDAS NETAS	PAGOS	OBLIGACIONES PENDIENTES DE PAGO A 31 DE DICIEMBRE	REMANENTES DE CRÉDITO
		INICIALES	MODIFICACIONES DEFINITIVAS					
	Total Gr. Progra. ...	6.771.023,36	35.887,03	6.514.512,29	6.315.208,41	5.150.736,05	1.164.472,36	491.701,98
338	Fiestas populares y festejos.							
33800	Administración general fiestas mayores y festejos	3.004.482,03	-5.403,34	2.821.590,08	2.821.590,08	2.821.590,08		177.488,61
33801	Fiestas populares y festejos	439.659,40	4.665,87	410.972,34	357.729,74	320.932,44	36.787,30	86.595,53
33802	Fiestas mayores	4.664.899,95	45.376,92	4.607.363,31	4.008.761,16	3.788.081,75	220.679,41	701.515,71
	Total Gr. Progra. ...	8.109.041,38	44.639,45	7.839.925,73	7.188.080,98	6.930.604,27	257.476,71	965.599,85
34	Deporte.	31.033.490,42	97.252,47	30.146.419,50	29.269.891,66	27.805.088,10	1.464.803,56	1.860.851,23
340	Administración general de deportes.							
34000	Administrac. general del deporte	1.228.468,92	-16.691,35	1.211.777,57	952.837,41	952.837,41		258.940,16
	Total Gr. Progra. ...	1.228.468,92	-16.691,35	1.211.777,57	952.837,41	952.837,41		258.940,16
341	Promoción y fomento del deporte.							
34101	Promoción y fomento del deporte	23.586.137,00		23.586.137,00	22.516.675,48	22.131.758,89	384.916,59	1.069.461,52
	Total Gr. Progra. ...	23.586.137,00		23.586.137,00	22.516.675,48	22.131.758,89	384.916,59	1.069.461,52
	Total Política	24.814.605,92	-16.691,35	24.787.914,57	23.469.512,89	23.084.596,30	384.916,59	1.328.401,68
	Total Área de Gasto	77.356.225,76	520.610,68	71.284.971,92	69.973.947,33	66.068.456,34	3.905.490,99	7.902.889,11

ESTADO DE LIQUIDACIÓN DEL PRESUPUESTO DE GASTOS: RESUMEN POR CLASIFICACIÓN PROGRAMA

Área de Gasto : 4 Actuaciones de carácter económico.

POLÍTICA	GRUPO PROG. SUBPROGRAMA	CRÉDITOS PRESUPUESTARIOS					GASTOS COMPROMET.	OBLIGACIONES RECONOCIDAS NETAS	PAGOS	OBLIGACIONES PENDIENTES DE PAGO A 31 DE DICIEMBRE	REMANENTES DE CREDITO
		INICIALES	MODIFICACIONES	DEFINITIVAS							
42	Industria y energía.										
	425 Energía.										
	42500 Agencia municipal de la energía	74.438,48	14.723,71	89.162,19	46.857,38	46.857,38	8.592,00	38.265,38	42.304,81		
	Total Gr. Progra. . .	74.438,48	14.723,71	89.162,19	46.857,38	46.857,38	8.592,00	38.265,38	42.304,81		
	Total Política	74.438,48	14.723,71	89.162,19	46.857,38	46.857,38	8.592,00	38.265,38	42.304,81		
43	Comercio, turismo y pequeñas y medianas empresas.										
	430 Admón general de comercio, turismo y pymes.										
	43000 Admon. general comercio turismo y pymes	3.452.956,65	-4.818,84	3.448.137,81	3.223.760,46	3.223.760,46	3.223.760,46	3.223.760,46	224.377,35		
	Total Gr. Progra. . .	3.452.956,65	-4.818,84	3.448.137,81	3.223.760,46	3.223.760,46	3.223.760,46	3.223.760,46	224.377,35		
	431 Comercio.										
	43107 Consumo	588.778,01	73.706,27	662.484,28	156.878,06	156.878,06	112.904,56	73.238,99	39.665,57	549.579,72	
	Total Gr. Progra. . .	588.778,01	73.706,27	662.484,28	156.878,06	156.878,06	112.904,56	73.238,99	39.665,57	549.579,72	
	432 Ordenación y promoción turística.										
	43200 Administr. gral. ordenación y promoción turística	289.510,22	-623,61	288.886,61	220.954,04	220.954,04	220.954,04	220.954,04	67.932,57		
	43201 Ordenación y promoción turística	3.856.819,60	4.641.700,87	8.498.520,47	2.379.139,16	2.379.139,16	2.322.219,86	56.919,30	6.119.381,31		
	Total Gr. Progra. . .	4.146.329,82	4.641.077,26	8.787.407,08	2.600.093,20	2.600.093,20	2.543.173,90	56.919,30	6.187.313,88		
	433 Desarrollo empresarial.										
	43301 Economía, dirección y administración	943.854,79	-267.490,01	676.364,78	391.291,67	313.931,65	219.189,81	94.741,84	362.433,13		
	43302 Promoción comercial e industrial	12.744.081,67	49.922.788,89	62.666.870,56	60.284.109,15	60.284.109,15	59.793.527,23	490.581,92	2.382.761,41		
	Total Gr. Progra. . .	13.687.936,46	49.655.298,88	63.343.235,34	60.675.400,82	60.598.040,80	60.012.717,04	586.323,76	2.745.194,54		
	Total Política	21.876.000,94	54.365.263,57	76.241.264,51	66.656.132,54	66.534.799,02	66.852.890,39	681.908,93	9.706.466,49		
44	Transporte público.										
	440 Administración general del transporte.										
	44000 Administración gral del transporte.	248.502,19	1.592,61	250.034,80	250.034,80	250.034,80	250.034,80	250.034,80			
	Total Gr. Progra. . .	248.502,19	1.592,61	250.034,80	250.034,80	250.034,80	250.034,80	250.034,80			

## ESTADO DE LIQUIDACIÓN DEL PRESUPUESTO DE GASTOS: RESUMEN POR CLASIFICACIÓN PROGRAMA

Área de Gasto : 4 Actuaciones de carácter económico.

POLÍTICA	GRUPO PROG. SUBPROGRAMA	CRÉDITOS PRESUPUESTARIOS		GASTOS COMPROMET.	OBLIGACIONES RECONOCIDAS NETAS	PAGOS	OBLIGACIONES PENDIENTES DE PAGO A 31 DE DICIEMBRE	REMANENTES DE CRÉDITO
		INICIALES	MODIFICACIONES DEFINITIVAS					
441	Promoción, mantenimiento y desarrollo del transporte.							
44101	Mantenimiento y desarrollo del transporte	55.898.962,00	748.402,00	56.645.825,00	56.645.825,00	55.715.058,60	930.766,40	1.539,00
44103	Instituto del Taxi	2.681.452,50	77.457,64	2.716.896,11	2.716.896,11	2.563.087,75	153.808,36	42.014,03
	Total Gr. Progra. . .	58.580.414,50	825.859,64	59.362.721,11	59.362.721,11	58.278.146,35	1.084.574,76	43.553,03
442	Infraestructuras del transporte.							
44288	Infraestructura del transporte (P. Feil)	42.384,35	42.384,35	25.931,73	42.384,35			42.384,35
	Total Gr. Progra. . .	42.384,35	42.384,35	25.931,73	42.384,35			42.384,35
	Total Política	58.828.916,69	869.776,60	59.698.687,64	59.612.755,91	58.528.181,15	1.084.574,76	85.937,38
49	Otras actuaciones de carácter económico.							
491	Sociedad de la información.							
49101	Desarrollo y producción informática	2.128.057,64	-9.190,13	1.710.814,57	1.454.197,13	1.136.774,27	317.422,86	664.870,38
49128	Desarrollo y producción informática	187,77	187,77					187,77
	Total Gr. Progra. . .	2.128.057,64	-9.002,36	1.710.814,57	1.454.197,13	1.136.774,27	317.422,86	664.858,15
	Total Política	2.128.057,64	-9.002,36	1.710.814,57	1.454.197,13	1.136.774,27	317.422,86	664.858,15
	Total Área de Gasto	82.907.413,75	55.240.761,52	128.052.492,13	127.648.609,44	125.526.437,81	2.122.171,63	10.499.565,83

AYUNTAMIENTO DE SEVILLA

(2014)

Pág.

14

ESTADO DE LIQUIDACIÓN DEL PRESUPUESTO DE GASTOS: RESUMEN POR CLASIFICACIÓN PROGRAMA

Área de Gasto : 9 Actuaciones de carácter general.

POLÍTICA	GRUPO PROG. SUBPROGRAMA	CRÉDITOS PRESUPUESTARIOS			GASTOS COMPROMET.	OBLIGACIONES RECONOCIDAS NETAS	PAGOS	OBLIGACIONES PENDIENTES DE PAGO A 31 DE DICIEMBRE	REMANENTES DE CRÉDITO
		INICIALES	MODIFICACIONES	DEFINITIVAS					
91	Órganos de gobierno.								
	912 Órganos de gobierno.								
	91200 Órganos de gobierno	6.727.439,22	19.060,02	6.746.499,24	6.431.492,32	6.431.492,32	6.165.983,32	265.509,00	315.006,92
	91203 Grupos políticos	473.663,88		473.663,88	473.663,88	473.663,88	473.663,88		
	91209 Gastos generales corporacion mpal.		1.065.959,39	1.065.959,39					1.065.959,39
	Total Gr. Progra. . .	7.201.103,10	1.085.019,41	8.286.122,51	6.905.156,20	6.905.156,20	6.639.647,20	265.509,00	1.380.966,31
	Total Política	7.201.103,10	1.085.019,41	8.286.122,51	6.905.156,20	6.905.156,20	6.639.647,20	265.509,00	1.380.966,31
92	Servicios de carácter general.								
	920 Administración general.								
	92000 Administración general	48.472.644,92	-2.261.406,42	46.211.238,50	37.060.026,04	36.806.885,44	36.732.214,93	74.670,51	9.404.353,06
	92003 Gobierno interior	1.405.110,47	547.053,30	1.952.163,77	1.420.209,65	1.284.681,00	714.932,34	569.748,66	667.482,77
	92004 Asesoría jurídica	9.500,00		9.500,00	1.011,16	1.011,16	1.011,16		8.488,84
	92005 Gestión de personal	1.412.280,68	-261.641,29	1.150.639,39	705.681,05	705.167,48	625.473,26	79.694,22	445.471,91
	92006 Servicio de alcaldía	1.900,00		1.900,00	1.513,79	1.349,89	787,79	562,10	550,11
	92007 Centro de prensa	111.156,34		111.156,34	105.742,11	94.505,00	75.268,49	19.236,51	16.651,34
	92008 Protocolo	54.234,00		54.234,00	53.911,95	53.020,82	34.849,06	18.171,76	1.213,18
	92009 Casa consistorial	27.588,95		27.588,95	26.818,97	26.818,97	14.692,16	12.126,81	769,98
	92010 Patrimonio	465.761,87	1.537.805,36	2.003.567,23	1.852.581,32	1.774.644,94	1.556.526,34	218.118,60	228.922,29
	92011 Contratación	51.000,00	829,54	51.829,54	50.993,67	50.993,67	46.007,52	4.986,15	839,87
	92012 Edificios municipales	11.457.716,85	-469.982,44	10.987.734,41	10.427.491,99	10.136.534,04	6.837.555,26	3.298.978,78	851.200,37
	92013 Parque móvil y talleres	3.216.183,98	-4.195,98	3.211.988,00	2.777.411,61	2.608.211,48	2.466.089,22	142.122,26	603.776,52
	92014 Planificación y coordinación de programas	223.529,00		223.529,00	186.793,47	159.982,60	112.427,66	47.554,94	63.546,40
	92016 Imprenta	210.500,00		210.500,00	275.153,43	275.152,17	81.355,76	193.796,41	-64.652,17
	92094 Gratificaciones de personal	995.967,82	-735.000,00	260.967,82	127.963,75	127.963,75	111.596,26	16.367,49	133.004,07
	92095 Productividad	723.188,00	297.544,65	1.020.732,65	1.018.829,75	1.016.720,45	606.881,29	409.839,16	4.012,20

## ESTADO DE LIQUIDACIÓN DEL PRESUPUESTO DE GASTOS: RESUMEN POR CLASIFICACIÓN PROGRAMA

Área de Gasto : 9 Actuaciones de carácter general.

POLÍTICA	GRUPO PROG. SUBPROGRAMA	CRÉDITOS PRESUPUESTARIOS		GASTOS COMPROMET.	OBLIGACIONES RECONOCIDAS NETAS	PAGOS	OBLIGACIONES PENDIENTES DE PAGO A 31 DE DICIEMBRE	REMANENTES DE CRÉDITO
		INICIALES	MODIFICACIONES DEFINITIVAS					
	92096 Sustituciones	1.029.905,94	-480.020,58	528.148,57	380.194,07	300.484,90	29.699,17	219.691,29
	92098 Reestructuración organizativa	797.666,32	-796.697,72	968,60				968,60
	92099 Otros contratos personal	280.000,00	-120.000,00	196.956,06	137.846,44	133.104,31	4.742,13	22.153,56
	Total Gr. Progra. . .	70.945.895,14	-2.745.711,58	96.817.238,34	55.591.683,37	50.451.267,71	5.140.415,66	12.608.440,19
	922 Coordinación y organización institucional de entid. Locales							
	92200 Administrac. gral relaciones institucionales	73.547,41	3.770,52	77.179,65	77.179,65	77.179,65		138,28
	Total Gr. Progra. . .	73.547,41	3.770,52	77.179,65	77.179,65	77.179,65		138,28
	923 Información básica y estadística.							
	92300 Administrac. gral.información básica y estadística	1.556.009,28	-3.125,63	1.260.206,13	1.260.206,13	1.260.206,13		292.677,52
	92301 Estadística	409.824,49	-36.672,00	312.501,88	275.376,40	240.551,63	34.824,77	97.776,09
	92318 Estadística		283,58	283,58				283,58
	Total Gr. Progra. . .	1.965.833,77	-39.514,05	1.572.708,01	1.535.582,53	1.500.757,76	34.824,77	390.737,19
	924 Participación ciudadana							
	92400 Participación ciudadana administración general.	8.393.930,74	-49.974,12	8.343.956,62	7.723.411,72	7.723.411,72		620.544,90
	92401 Participación ciudadana	1.581.119,55	367.604,46	1.948.724,01	1.716.624,57	1.071.349,22	543.599,67	333.775,12
	92402 Participación ciudadana . Distritos.		5.000,00	5.000,00				5.000,00
	92404 Dinamización centros cívicos	617.000,00		617.000,00	579.196,82	430.721,67	148.475,15	37.803,18
	92406 Distrito Casco Antiguo		16.941,84	16.941,84				16.941,84
	92409 Distrito Casco Antiguo		34.477,99	34.477,99				34.477,99
	92410 Distrito Macarena		23.593,18	23.593,18				23.593,18
	92411 Distrito Nervión		3.584,54	3.584,54				3.584,54
	92412 Distrito Este		2.322,55	2.322,55				2.322,55
	92413 Distrito Sur		76,53	76,53				76,53
	92414 Distrito Triana		6.816,06	6.816,06				6.816,06
	92430 Zona Triana-Los Remedios	4.000,00		4.000,00	1.860,41	1.860,41		2.139,59

ESTADO DE LIQUIDACIÓN DEL PRESUPUESTO DE GASTOS: RESUMEN POR CLASIFICACIÓN PROGRAMA

Área de Gasto : 9 Actuaciones de carácter general.

POLÍTICA	GRUPO PROG. SUBPROGRAMA	CRÉDITOS PRESUPUESTARIOS					GASTOS COMPROMET.	OBLIGACIONES RECONOCIDAS NETAS	PAGOS	OBLIGACIONES PENDIENTES DE PAGO A 31 DE DICIEMBRE	REMANENTES DE CRÉDITO
		INICIALES	MODIFICACIONES	DEFINITIVAS							
	92431	Zona Sur I	4.000,00		4.000,00	1.852,59	1.852,59	1.852,59		2.147,41	
	92432	Zona Bellavista	2.000,00		2.000,00	127,81	127,81	127,81		1.872,19	
	92433	Zona Macarena I	3.000,00		3.000,00	1.483,20	1.483,20	1.483,20		1.516,80	
	92434	Zona Norte I	4.000,00		4.000,00	2.461,21	2.461,21	2.461,21		1.538,79	
	92435	Zona Casco Antiguo	4.000,00		4.000,00	1.880,21	1.880,21	1.880,21		2.119,79	
	92436	Zona Nervión San Pablo	2.000,00		2.000,00	864,66	864,66	864,66		1.135,34	
	92437	Zona Este	4.000,00		4.000,00	1.533,23	1.533,23	1.533,23		2.466,77	
	92438	Zona Cerro Amate	4.000,00		4.000,00	3.198,00	3.198,00	3.198,00		802,00	
	92439	Zona Este Torrealbanca	2.000,00		2.000,00	943,82	943,82	943,82		1.056,18	
	92440	Zona Norte II	4.000,00	16.489,47	20.489,47	4.420,45	1.931,06	1.931,06		18.558,41	
	92441	Zona San Jerónimo	3.000,00	3.165,87	6.165,87	1.494,84	1.487,05	1.487,05		4.678,82	
	92443	Distrito Palmera Bellavista		4.921,14	4.921,14					4.921,14	
	92455	Partic. ciudadana - pto. participativos		767.677,38	767.677,38	235.522,56				767.677,38	
		Total Gr. Progra...	10.632.050,29	1.202.696,89	11.834.747,18	10.389.300,16	9.937.180,68	9.245.105,86	692.074,82	1.897.566,50	
	925	Atención a los ciudadanos									
	92500	Oficina defensor del ciudadano	124.225,53	-254,31	123.971,22	96.543,92	96.543,92	94.898,92	1.645,00	27.427,30	
		Total Gr. Progra...	124.225,53	-254,31	123.971,22	96.543,92	96.543,92	94.898,92	1.645,00	27.427,30	
	929	Imprevistos y funciones no clasificadas.									
	92900	Imprevistos y funciones no clasificadas	3.554.805,53	-1.725.132,29	1.829.673,24					1.829.673,24	
		Total Gr. Progra...	3.554.805,53	-1.725.132,29	1.829.673,24					1.829.673,24	
		Total Política	87.296.297,67	-3.304.144,82	83.992.152,85	68.952.970,08	67.238.170,15	61.369.209,90	5.868.960,25	16.753.982,70	
93		Administración financiera y tributaria.									
	931	Política económica y fiscal.									
	93100	Hacienda pública. dirección y gestión administrativa	1.586.219,40	-426.014,50	1.130.204,90	296.381,08	294.522,58	272.803,08	21.719,50	836.682,32	
	93101	Intervención	2.059.769,02	-4.267,39	2.055.501,63	1.865.812,05	1.865.812,05	1.865.812,05		189.689,58	



## ESTADO DE LIQUIDACIÓN DEL PRESUPUESTO DE GASTOS: RESUMEN POR CLASIFICACIÓN PROGRAMA

Área de Gasto : 9 Actuaciones de carácter general.

POLÍTICA	GRUPO PROG. SUBPROGRAMA	CRÉDITOS PRESUPUESTARIOS		GASTOS COMPROMET.	OBLIGACIONES RECONOCIDAS NETAS	PAGOS	OBLIGACIONES PENDIENTES DE PAGO A 31 DE DICIEMBRE	REMANENTES DE CRÉDITO
		INICIALES	MODIFICACIONES DEFINITIVAS					
	93102 Consejo económico y social T.E.A.	718.074,54	-800,46	637.877,12	637.877,12	637.877,12		79.396,96
	Total Gr. Progra. . .	4.334.062,96	-431.082,35	2.800.070,25	2.798.211,75	2.776.492,25	21.719,50	1.104.768,86
	932 Gestión del sistema tributario.							
	93201 Agencia tributaria municipal	7.083.032,80	4.673.262,50	11.756.295,30	11.756.295,30	11.756.295,30		
	93202 Tribunal económico administrativo	8.348,60	8.348,60	803,50	803,50	803,50		7.545,10
	Total Gr. Progra. . .	7.091.381,40	4.673.262,50	11.757.098,80	11.757.098,80	11.757.098,80		7.545,10
	933 Gestión del patrimonio.							
	93301 Edificios municipales		98,67	2,57				98,67
	93325 Edificios municipales		369.907,33	349.336,55				369.907,33
	Total Gr. Progra. . .		370.006,00	349.339,12				370.006,00
	934 Gestión de la deuda y de la tesorería.							
	93400 Gestión de la deuda y la tesorería	854.137,40	-1.742,39	798.111,55	798.111,55	798.111,55		54.283,46
	93401 Tesorería	1.522.875,00	-175.919,06	1.161.051,05	1.161.051,05	1.109.980,33	51.070,72	185.904,89
	Total Gr. Progra. . .	2.377.012,40	-177.661,45	1.959.162,60	1.959.162,60	1.908.091,88	51.070,72	240.188,35
	Total Política	13.802.456,76	4.434.524,70	16.865.670,77	16.514.473,15	16.441.682,93	72.790,22	1.722.508,31
	Total Área de Gasto	108.299.857,53	2.215.399,29	92.723.797,05	90.657.799,50	84.450.540,03	6.207.259,47	19.857.457,32
	Total	746.301.282,46	160.789.949,73	816.965.024,59	791.851.777,51	738.224.097,00	53.627.680,51	115.239.454,69



# AYUNTAMIENTO DE SEVILLA

## LIQUIDACION EJERCICIO 2014

### ESTADO DE LIQUIDACIÓN DEL PRESUPUESTO DE GASTOS

Resumen por Clasificación Por Grupo de Programa y Concepto



AYUNTAMIENTO DE SEVILLA

(2014)

ESTADO DE LIQUIDACIÓN DE PRESUPUESTO DE GASTOS POR GRUPO DE PROGRAMA Y CONCEPTO

Pág. 1

Área de Gasto : 0 Deuda pública.  
 Política 01 Deuda Pública.  
 Grup. Prog. 011 Deuda Pública.

G. Prog.	Cto.	Subcto.	APLIC.	DENOMINACIÓN DE LOS CONCEPTOS	CRÉDITOS PRESUPUESTARIOS			GASTOS COMPROMET.	OBLIGACIONES RECONOCIDAS NETAS	PAGOS	OBLIGACIONES PENDIENTES DE PAGO A 31 DE DICIEMBRE	REMANENTES DE CRÉDITO
					INICIALES	MODIFICACIONES	DEFINITIVAS					
011	310	31000		INTERESES OPERACIONES DE TESORERIA	1.516.666,66		1.516.666,66					1.516.666,66
011	310	31001		INTERESES EUROHIPO P2007/1/1	48.684,17		48.684,17	12.686,25	12.686,25	12.686,25		35.997,92
011	310	31002		INTERESES PRÉSTAMO DEXIA SABADELL	108.457,49		108.457,49	73.169,34	73.169,34	73.169,34		35.288,15
011	310	31003		INTERESES PRÉSTAMO BBVA	108.457,49		108.457,49	73.169,34	73.169,34	73.169,34		35.288,15
011	310	31004		INTERESES PRÉSTAMO BANESTO	204.322,92		204.322,92	134.733,36	134.733,36	134.733,36		69.589,56
011	310	31006		INTERESES BBVA-DEXIA SABADEL Y BCL (REFINANCIACIÓN 2008)	13.847.569,87		13.847.569,87	13.847.569,88	13.847.569,88	13.847.569,88		-0,01
011	310	31007		INTERESES PRÉSTAMO BBVA (INV/2010)	192.667,96		192.667,96	143.800,34	143.800,34	143.800,34		48.867,62
011	310	31008		INTERESES PRÉSTAMO DEXIA/SABADELL (INV. 2010)	177.847,34		177.847,34	132.823,93	132.823,93	132.823,93		45.023,41
011	310	31009		INTERESES PRÉSTAMO B. SANTANDER (INV./2010)	339.271,50		339.271,50	247.278,73	247.278,73	247.278,73		91.992,77
011	310	31030		INTERESES PRÉSTAMO SANTANDER (PPP)								
011	310	31031		INTERESES PRÉSTAMO BBVA (PPP)								
011	310	31032		INTERESES PRÉSTAMO CAJA RURAL (PPP)								
011	310	31033		INTERESES PRÉSTAMO CAIXABANK (PPP)								
011	310	31034		INTERESES PRÉSTAMO ARTE SACRO								
011	310	31079		INTERESES B.S.C.H. (INV.2002)	268.416,71		268.416,71	59.213,59	59.213,59	59.213,59		-59.213,59
011	310	31084		INTERESES PTO.UNCAJA (INV. 2003)	398.769,56		398.769,56	4.478,37	4.478,37	4.478,37		263.938,34
011	310	31085		INTERESES PTO. CAJA MADRID (INV. 2003)	88.847,27		88.847,27	400.910,36	400.910,36	400.910,36		-2.140,80
011	310	31088		INTERESES PTO. CAJA MADRID (INV 2004)	73.178,24		73.178,24	21.528,57	21.528,57	21.528,57		67.318,70
011	310	31089		INTERESES PTO. CAJA MADRID-2 (INV 2004)	451.043,35		451.043,35	19.201,39	19.201,39	19.201,39		53.976,85
011	310	31090		Intereses.	1.621.406,47		1.621.406,47	451.044,45	451.044,45	451.044,45		-1,10
011	310	31091		Intereses.	1.332.727,88		1.332.727,88	2.712.849,04	2.712.849,04	2.712.849,04		-1.091.442,57
												1.332.727,88

AYUNTAMIENTO DE SEVILLA

(2014)

Pág.

2

ESTADO DE LIQUIDACIÓN DE PRESUPUESTO DE GASTOS POR GRUPO DE PROGRAMA Y CONCEPTO

Área de Gasto : 0 Deuda pública.  
 Política 01 Deuda Pública.  
 Grup. Prog. 011 Deuda Pública.

Cl. Programa	Cl. Económica	APLIC.	DENOMINACIÓN DE LOS CONCEPTOS	CRÉDITOS PRESUPUESTARIOS			GASTOS COMPROMET.	OBLIGACIONES RECONOCIDAS NETAS	PAGOS	OBLIGACIONES PENDIENTES DE PAGO A 31 DE DICIEMBRE	REMANENTES DE CRÉDITO
				INICIALES	MODIFICACIONES	DEFINITIVAS					
011	310	31092	Intereses.	7.480,05		7.480,05				7.480,05	
011	310	31093	Intereses.	19.467,45		19.467,45				19.467,45	
011	310	31094	Intereses.	535.433,74		535.433,74				535.433,74	
011	310	31095	Intereses.	11.715,32		11.715,32				11.715,32	
011	310	31096	INTERESES PRÉSTAMO LA CAIXA (SEVILLA GLOBAL)	523.569,33		523.569,33	415.975,19	415.975,19		107.594,14	
011	310	31097	INTERESES PRÉSTAMO BBVA (AMPLIACIÓN PALACIO EXPOSICIONES)								
011	310	31099	INTERESES PRÉSTAMO I.C.O. "PLAN BARRIOS"	110.971,35		110.971,35	30.827,18	30.827,18		80.144,17	
			CTO 310 Intereses.	21.986.972,12		21.986.972,12	18.781.259,31	18.781.259,31		3.205.712,81	
			ART. 31 De préstamos y otras operaciones financieras en euros.	21.986.972,12		21.986.972,12	18.781.259,31	18.781.259,31		3.205.712,81	
011	359	35900	OTROS GASTOS FINANCIEROS	100.000,00		100.000,00	377.400,23	377.400,23		-277.400,23	
			CTO 359 Otros gastos financieros.	100.000,00		100.000,00	377.400,23	377.400,23		-277.400,23	
			ART. 35 Intereses de demora y otros gastos financieros.	100.000,00		100.000,00	377.400,23	377.400,23		-277.400,23	
			CAP. 3 GASTOS FINANCIEROS.	22.086.972,12		22.086.972,12	19.158.659,54	19.158.659,54		2.928.312,58	
011	911	91101	AMORTIZAC.PRESTAMO Nº DE INDUST.TURISMO Y COMERCIO (CULTURA)	60.000,00		60.000,00	23.993,19	23.993,19		36.006,81	
011	911	91102	Deuda PIE 2008	2.107.564,20		2.107.564,20				2.107.564,20	
011	911	91103	Deuda PIE 2009	8.584.901,04		8.584.901,04				8.584.901,04	
011	911	91104	Amort de préstamos a l/p de entes del sector público.	1.558.256,10	56.742.101,55	58.300.357,65	58.411.044,33	58.411.044,33		-110.686,68	
011	911	91105	Amort de préstamos a l/p de entes del sector público.	1.357.900,29		1.357.900,29				1.357.900,29	
011	911	91106	Amort de préstamos a l/p de entes del sector público.	7.745,98		7.745,98				7.745,98	

Área de Gasto : 0 Deuda pública.  
 Política 01 Deuda Pública.  
 Grup. Prog. 011 Deuda Pública.

G. Prog.	Cto.	Subcto.	APLIC.	DENOMINACIÓN DE LOS CONCEPTOS	CRÉDITOS PRESUPUESTARIOS			GASTOS COMPROMET.	OBLIGACIONES RECONOCIDAS NETAS	PAGOS	OBLIGACIONES PENDIENTES DE PAGO A 31 DE DICIEMBRE	REMANENTES DE CRÉDITO
					INICIALES	MODIFICACIONES	DEFINITIVAS					
					CL.Programal	CL.Económica						
011	911	91107		Amort de préstamos a l/p de entes del sector público.	17.961,19		17.961,19				17.961,19	
011	911	91108		Amort de préstamos a l/p de entes del sector público.	540.792,40		540.792,40				540.792,40	
011	911	91109		Amort de préstamos a l/p de entes del sector público.	12.131,84		12.131,84				12.131,84	
011	911	91125		AMORTIZ. PTMO. I. C. O. (INV.06) P2008/1/99	1.126.666,68		1.126.666,68		1.126.666,68			
011	913	91303		CTO 911 Amort de préstamos a l/p de entes del sector público.	15.373.919,72	56.742.101,55	72.116.021,27		59.561.704,20	59.561.704,20		
011	913	91304		AMORTIZ. PTMO. EUROHYPO (INV 07) P2007/1/1	2.000.000,00		2.000.000,00		2.000.000,00	2.000.000,00		
011	913	91304		Amort. Ptm. BBVA-DEXIA-BCL (refinanciación)	14.531.119,80		14.531.119,80		14.531.119,80	14.531.119,80		
011	913	91305		Amortización Ptm. BBVA (Inv. 2010)	659.673,68		659.673,68		659.673,68	659.673,68		
011	913	91306		Amortización Ptm. DEXIA-SABADELL (Inv. 2010)	608.929,56	4.444.209,86	5.053.139,42		5.328.133,46	5.328.133,46		
011	913	91307		Amortización Ptm. SANTANDER (Inv. 2010)	1.200.000,00		1.200.000,00		1.200.000,00	1.200.000,00		
011	913	91321		AMORTIZACIÓN PRÉSTAMO LA CAIXA (SEVILLA GLOBAL)	402.872,55		402.872,55		300.451,68	300.451,68		
011	913	91322		AMORTIZACIÓN PRÉSTAMO BEVA (AMPLIACIÓN PALACIO EXPOSICIONES)								
011	913	91330		AMORTIZACIÓN PRÉSTAMO SANTANDER (PPP)								
011	913	91331		AMORTIZACIÓN PRÉSTAMO BEVA (PPP)								
011	913	91332		AMORTIZACIÓN PRÉSTAMO CAJA RURAL (PPP)								
011	913	91333		AMORTIZACIÓN PRÉSTAMO CAIXABANK (PPP)								
011	913	91334		AMORTIZACIÓN PRÉSTAMO ARTE SACRO								
011	913	91351		AMORTIZACION PTO BSCH (INV 2002)	416.582,32		416.582,32		416.582,32	416.582,32		
011	913	91354		AMORTIZACIÓN PTMO. CAJA MADRID	1.921.235,40		1.921.235,40		1.921.235,40	1.921.235,40		

AYUNTAMIENTO DE SEVILLA

(2014)

Pág.

4

ESTADO DE LIQUIDACIÓN DE PRESUPUESTO DE GASTOS POR GRUPO DE PROGRAMA Y CONCEPTO

Área de Gasto : 0 Deuda pública.  
 Política 01 Deuda Pública.  
 Grup. Prog. 011 Deuda Pública.

CL.Programa	CL.Económica	Subcto.	DENOMINACIÓN DE LOS CONCEPTOS	CRÉDITOS PRESUPUESTARIOS			GASTOS COMPROMET.	OBLIGACIONES RECONOCIDAS NETAS	PAGOS	OBLIGACIONES PENDIENTES DE PAGO A 31 DE DICIEMBRE	REMANENTES DE CRÉDITO
				INICIALES	MODIFICACIONES	DEFINITIVAS					
011	913	91355	AMORTIZACIÓN PTMO. CAJA MADRID	885.033,36		885.033,36	877.491,44	877.491,44		7.541,94	
011	913	91394	AMORTIZACION PTMO. UNICALA (INV 2003)	1.646.773,16		1.646.773,16	1.646.773,16	1.646.773,16			
011	913	91395	AMORTIZACION PTMO. CAJA MADRID (INV 2003)	1.191.070,34		1.191.070,34	1.183.241,45	1.183.241,45		7.828,89	
011	913	91396	AMORTIZACIÓN PTMO. DEXIA SABADELL (INV. 2009)	780.609,04		780.609,04	780.609,04	780.609,04			
011	913	91397	AMORTIZACIÓN PTMO. BBVA (INV.2009)	780.609,04		780.609,04	780.609,04	780.609,04			
011	913	91398	AMORTIZACIÓN PTMO. BANESTO (INV. 2009)	1.500.000,00		1.500.000,00	1.500.000,00	1.500.000,00			
			CTO 913 Amort de prést a l/p de entes de fuera del sector público.	26.524.508,27	4.444.209,66	32.968.718,13	33.125.920,47	33.125.920,47		-157.202,34	
			ART. 91 Amortización de préstamos y de operaciones en euros.	43.898.427,99	61.186.311,41	105.084.739,40	92.687.624,67	92.687.624,67		12.397.114,73	
			CAP. 9 PASIVOS FINANCIEROS.	43.898.427,99	61.186.311,41	105.084.739,40	92.687.624,67	92.687.624,67		12.397.114,73	
			TOTAL GR. PROGRA. 011	65.985.400,11	61.186.311,41	127.171.711,52	111.846.284,21	111.846.284,21		15.325.427,31	



## ESTADO DE LIQUIDACIÓN DE PRESUPUESTO DE GASTOS POR GRUPO DE PROGRAMA Y CONCEPTO

Área de Gasto : 1 Servicios públicos básicos.  
 Política 13 Seguridad y movilidad ciudadana.  
 Grup. Prog. 130 Administración general de la seguridad y protección civil.

C/L Programa	Cto.	Subcto.	APLIC.	DENOMINACIÓN DE LOS CONCEPTOS	CRÉDITOS PRESUPUESTARIOS			GASTOS COMPROMET.	OBLIGACIONES RECONOCIDAS NETAS	PAGOS	OBLIGACIONES PENDIENTES DE PAGO A 31 DE DICIEMBRE	REMANENTES DE CRÉDITO
					INICIALES	MODIFICACIONES	DEFINITIVAS					
130	222	22200		SERVICIOS DE TELECOMUNICACIONES CTO 222 Comunicaciones.	780.000,00		780.000,00	777.726,00			777.726,00	2.274,00
				ART. 22 Material, suministros y otros.	780.000,00		780.000,00	777.726,00			777.726,00	2.274,00
130	230	23020		DEL PERSONAL NO DIRECTIVO CTO 230 Dietas.	29.303,00		29.303,00	9.296,56	7.998,56	7.998,56	1.298,00	20.006,44
				ART. 23 Indemnizaciones por razón del servicio.	29.303,00		29.303,00	9.296,56	7.998,56	7.998,56	1.298,00	20.006,44
				CAP. 2 GASTOS CORRIENTES EN BIENES Y SERVICIOS.	809.303,00		809.303,00	787.022,56	787.022,56	7.998,56	779.024,00	22.280,44
				TOTAL GR. PROGRA. 130	809.303,00		809.303,00	787.022,56	787.022,56	7.998,56	779.024,00	22.280,44

AYUNTAMIENTO DE SEVILLA

(2014)

Pág.

6

ESTADO DE LIQUIDACIÓN DE PRESUPUESTO DE GASTOS POR GRUPO DE PROGRAMA Y CONCEPTO

Área de Gasto : 1 Servicios públicos básicos.  
 Política 13 Seguridad y movilidad ciudadana.  
 Grup. Prog. 132 Seguridad y orden público.

CL.Programa	G. Prog.	CL.Económica	Subcto.	APLIC.	DENOMINACIÓN DE LOS CONCEPTOS	CRÉDITOS PRESUPUESTARIOS			GASTOS COMPROMET.	OBLIGACIONES RECONOCIDAS NETAS	PAGOS	OBLIGACIONES PENDIENTES DE PAGO A 31 DE DICIEMBRE	REMANENTES DE CRÉDITO
						INICIALES	MODIFICACIONES	DEFINITIVAS					
132	101	10100			RETRIBUCIONES BASICAS. CTO 101 Retrib. básicas y otras remuneraciones de personal directivo	77.424,48		77.424,48	77.082,68	77.082,68	77.082,68		341,80
					ART. 10 Órganos de gobierno y personal directivo.	77.424,48		77.424,48	77.082,68	77.082,68	77.082,68		341,80
132	120	12000			SUELDOS DEL GRUPO A1	186.320,40		186.320,40	159.370,48	159.370,48	159.370,48		26.949,92
132	120	12001			SUELDOS DEL GRUPO A2	506.341,44		506.341,44	335.834,80	335.834,80	335.834,80		170.506,64
132	120	12003			SUELDOS DEL GRUPO C1	10.342.367,28		10.342.367,28	9.137.410,30	9.137.410,30	9.137.410,30		1.204.956,98
132	120	12004			SUELDOS DEL GRUPO C2	79.101,00		79.101,00	57.108,56	57.108,56	57.108,56		21.992,44
132	120	12005			SUELDOS DEL GRUPO E	26.326,56		26.326,56	17.569,33	17.569,33	17.569,33		8.757,23
132	120	12006			TRIENIOS	2.384.717,16		2.384.717,16	2.207.654,72	2.207.654,72	2.207.654,72		177.062,44
132	120	12009			OTRAS RETRIBUCIONES BASICAS CTO 120 Retribuciones básicas.	2.876.553,80		2.876.553,80	2.617.052,73	2.617.052,73	2.617.052,73		259.501,07
132	121	12100			COMPLEMENTO DE DESTINO	5.555.452,08		5.555.452,08	4.853.506,85	4.853.506,85	4.853.506,85		701.945,23
132	121	12101			COMPLEMENTO ESPECIFICO	20.763.110,33		20.763.110,33	18.413.973,91	18.413.973,91	18.413.973,91		2.349.136,42
132	121	12103			OTROS COMPLEMENTOS	5.979.418,65		5.979.418,65	7.785.941,32	7.785.941,32	7.785.941,32		-1.806.522,67
					CTO 121 Retribuciones complementarias.	32.297.981,06		32.297.981,06	31.053.422,08	31.053.422,08	31.053.422,08		1.244.558,98
					ART. 12 Personal Funcionario.	48.699.708,70		48.699.708,70	45.585.423,00	45.585.423,00	45.585.423,00		3.114.285,70
132	130	13000			RETRIBUCIONES BASICAS	79.202,49		79.202,49	70.874,53	70.874,53	70.874,53		8.327,96
132	130	13002			Otras remuneraciones.	157.659,45		157.659,45	167.854,17	167.854,17	167.854,17		-8.976,07
					CTO 130 Laboral Fijo.	236.861,94		236.861,94	238.728,70	238.728,70	238.728,70		-648,11
					ART. 13 Personal Laboral.	236.861,94		236.861,94	238.728,70	238.728,70	238.728,70		-648,11
132	150	15000			PRODUCTIVIDAD CTO 150 Productividad.	6.078.753,52		5.980.642,82	5.808.165,10	5.808.165,10	5.808.165,10		172.477,72
						6.078.753,52		5.980.642,82	5.808.165,10	5.808.165,10	5.808.165,10		172.477,72

ESTADO DE LIQUIDACIÓN DE PRESUPUESTO DE GASTOS POR GRUPO DE PROGRAMA Y CONCEPTO

Área de Gasto : 1 Servicios públicos básicos.  
 Política 13 Seguridad y movilidad ciudadana.  
 Grup. Prog. 132 Seguridad y orden público.

G. Prog.	APLIC.		DENOMINACIÓN DE LOS CONCEPTOS	CRÉDITOS PRESUPUESTARIOS			GASTOS COMPROMET.	OBLIGACIONES RECONOCIDAS NETAS	PAGOS	OBLIGACIONES PENDIENTES DE PAGO A 31 DE DICIEMBRE	REMANENTES DE CRÉDITO
	Cl. Programa	Cl. Económica		INICIALES	MODIFICACIONES	DEFINITIVAS					
	Cto.	Subcto.									
132	204	20400	ART. 15 Incentivos al rendimiento. CAP. 1 GASTOS DE PERSONAL. ARRENDAMIENTO MATERIAL DE TRANSPORTE CTO 204 Arrendamientos de material de transporte. ART. 20 Arrendamientos y cánones.	6.078.753,52	-98.110,70	5.980.642,82	5.808.165,10	5.808.165,10	5.808.165,10	172.477,72	
				55.092.748,64	-96.892,05	54.995.856,59	51.709.399,48	51.709.399,48	51.709.399,48	3.286.457,11	
				1.013.867,28	200.631,33	1.214.498,61	1.071.531,64	1.071.531,64	1.035.977,75	142.966,97	
				1.013.867,28	200.631,33	1.214.498,61	1.071.531,64	1.071.531,64	1.035.977,75	142.966,97	
				1.013.867,28	200.631,33	1.214.498,61	1.071.531,64	1.071.531,64	1.035.977,75	142.966,97	
132	213	21300	CONSERV.MAQUINARIA INSTLC.Y UTILLAJES CTO 213 Maquinaria, instalaciones técnicas y utillaje.	68.193,58	21.000,00	89.193,58	61.657,23	61.657,23	26.843,71	27.536,35	
				68.193,58	21.000,00	89.193,58	61.657,23	61.657,23	26.843,71	27.536,35	
132	214	21400	CONSERV.MATERIAL DE TRANSPORTE. CTO 214 Elementos de transporte.	60.000,00	0,00	60.000,00	68.332,52	68.332,52	48.016,91	-8.332,52	
				60.000,00	0,00	60.000,00	68.332,52	68.332,52	48.016,91	-8.332,52	
				128.193,58	21.000,00	149.193,58	129.989,75	129.989,75	74.860,62	19.203,83	
132	221	22104	Reparaciones, mantenimiento y conservación. VESTUARIO CTO 221 Suministros.	860.000,00	0,00	860.000,00	799.802,29	799.802,29	37.260,41	60.197,71	
				860.000,00	0,00	860.000,00	799.802,29	799.802,29	37.260,41	60.197,71	
132	225	22500	Tributos estatales. CTO 225 Tributos.	6.000,00	0,00	6.000,00	4.373,04	4.373,04	4.373,04	1.626,96	
				6.000,00	0,00	6.000,00	4.373,04	4.373,04	4.373,04	1.626,96	
132	226	22604	JURÍDICOS, CONTENCIOSOS.	101.704,07	-2.707,17	98.996,90	17.604,71	17.604,71	4.899,71	98.996,90	
132	226	22699	OTROS GASTOS DIVERSOS CTO 226 Gastos diversos.	49.226,68	18.000,00	67.226,68	17.604,71	17.604,71	4.899,71	49.621,97	
				150.930,75	15.292,83	166.223,58	17.604,71	17.604,71	4.899,71	148.618,87	
132	227	22701	SEGURIDAD	1.345,20	0,00	1.345,20	2.400.566,39	2.400.566,39	2.028.340,39	-134.120,86	
132	227	22799	OTROS TRABAJOS REALIZADOS POR OTRAS EMPRESAS Y PROFES. CTO 227 Trabajos realizados por otras empresas y profesionales.	2.189.445,53	77.000,00	2.266.445,53	2.400.566,39	2.400.566,39	2.028.340,39	-132.775,66	
				2.190.790,73	77.000,00	2.267.790,73	2.400.566,39	2.400.566,39	2.028.340,39	-132.775,66	



Área de Gasto : 1 Servicios públicos básicos.  
 Política 13 Seguridad y movilidad ciudadana.  
 Grup. Prog. 132 Seguridad y orden público.

G. Prog.	APLIC.		DENOMINACIÓN DE LOS CONCEPTOS	CRÉDITOS PRESUPUESTARIOS			GASTOS COMPROMET.	OBLIGACIONES RECONOCIDAS NETAS	PAGOS	OBLIGACIONES PENDIENTES DE PAGO A 31 DE DICIEMBRE	REMANENTES DE CRÉDITO
	Cto.	Subcto.		INICIALES	MODIFICACIONES	DEFINITIVAS					
132	632	63200	CTO 627 Proyectos complejos. ART. 62 Inversión nueva asociada al funcionamiento operat de los serv. INVERSION DE REPOSIC. EN EDIFICIOS Y OTRAS CONSTR. CTO 632 Edificios y otras construcciones. ART. 63 Inv de repos asociada al funcionamiento operat de los serv CAP. 6 INVERSIONES REALES.	932.008,99	8.932,79	8.932,79	506.795,50	408.167,26	98.628,24	8.932,79	
132	767	76700	A CONSORCIOS CTO 767 A Consorcios. ART. 76 A Entidades Locales. CAP. 7 TRANSFERENCIAS DE CAPITAL. TOTAL GR. PROGRA. 132	947.101,23	715.278,11	1.662.379,34	506.795,50	408.167,26	98.628,24	1.155.583,84	
				60.410.939,96	965.017,39	61.345.957,35	56.663.982,72	55.319.691,41	1.344.291,31	4.581.974,63	

AYUNTAMIENTO DE SEVILLA

(2014)

Pág.

10

ESTADO DE LIQUIDACIÓN DE PRESUPUESTO DE GASTOS POR GRUPO DE PROGRAMA Y CONCEPTO

Área de Gasto : 1 Servicios públicos básicos.  
 Política 13 Seguridad y movilidad ciudadana.  
 Grup. Prog. 133 Ordenación del tráfico y del estacionamiento.

CL.Programa	G. Prog.	CL.Económica	Subcto.	DENOMINACIÓN DE LOS CONCEPTOS	CRÉDITOS PRESUPUESTARIOS			GASTOS COMPROMET.	OBLIGACIONES RECONOCIDAS NETAS	PAGOS	OBLIGACIONES PENDIENTES DE PAGO A 31 DE DICIEMBRE	REMANENTES DE CRÉDITO
					INICIALES	MODIFICACIONES	DEFINITIVAS					
133	101	10100		RETRIBUCIONES BASICAS. CTO 101 Retrib. básicas y otras remuneraciones de personal directivo	70.324,10		70.324,10	60.221,14	60.221,14	60.221,14		10.102,96
				ART. 10 Órganos de gobierno y personal directivo.	70.324,10		70.324,10	60.221,14	60.221,14	60.221,14		10.102,96
133	120	12000		SUELDOS DEL GRUPO A1	106.468,80		106.468,80	78.964,36	78.964,36	78.964,36		27.504,44
133	120	12001		SUELDOS DEL GRUPO A2	126.585,36		126.585,36	89.313,02	89.313,02	89.313,02		37.272,34
133	120	12003		SUELDOS DEL GRUPO C1	34.560,96		34.560,96	17.280,48	17.280,48	17.280,48		17.280,48
133	120	12004		SUELDOS DEL GRUPO C2	129.438,00		129.438,00	111.959,91	111.959,91	111.959,91		17.478,09
133	120	12006		TRIENIOS	67.650,36		67.650,36	56.443,66	56.443,66	56.443,66		11.206,70
133	120	12009		OTRAS RETRIBUCIONES BASICAS	102.135,62		102.135,62	82.784,66	82.784,66	82.784,66		19.350,96
				CTO 120 Retribuciones básicas.	566.839,10		566.839,10	436.746,09	436.746,09	436.746,09		130.093,01
133	121	12100		COMPLEMENTO DE DESTINO	231.889,08		231.889,08	172.986,66	172.986,66	172.986,66		58.902,42
133	121	12101		COMPLEMENTO ESPECIFICO	601.231,93		601.231,93	454.602,24	454.602,24	454.602,24		146.629,69
133	121	12103		OTROS COMPLEMENTOS	171.291,93		171.291,93	234.689,69	234.689,69	234.689,69		-63.397,76
				CTO 121 Retribuciones complementarias.	1.004.412,94		1.004.412,94	862.278,59	862.278,59	862.278,59		142.134,35
				ART. 12 Personal Funcionario.	1.571.252,04		1.571.252,04	1.299.024,68	1.299.024,68	1.299.024,68		272.227,36
133	130	13000		RETRIBUCIONES BASICAS	115.688,10		115.688,10	107.657,39	107.657,39	107.657,39		8.030,71
133	130	13002		Otras remuneraciones.	197.273,03		197.273,03	188.760,19	188.760,19	188.760,19		8.512,84
				CTO 130 Laboral Fijo.	312.961,13		312.961,13	296.417,58	296.417,58	296.417,58		16.543,55
				ART. 13 Personal Laboral.	312.961,13		312.961,13	296.417,58	296.417,58	296.417,58		16.543,55
133	150	15000		PRODUCTIVIDAD	57.169,80		53.294,70	40.927,53	40.927,53	40.927,53		12.367,17
				CTO 150 Productividad.	57.169,80		53.294,70	40.927,53	40.927,53	40.927,53		12.367,17
				ART. 15 Incentivos al rendimiento.	57.169,80	-3.875,10	53.294,70	40.927,53	40.927,53	40.927,53		12.367,17

## ESTADO DE LIQUIDACIÓN DE PRESUPUESTO DE GASTOS POR GRUPO DE PROGRAMA Y CONCEPTO

Área de Gasto : 1 Servicios públicos básicos.  
 Política 13 Seguridad y movilidad ciudadana.  
 Grup. Prog. 133 Ordenación del tráfico y del estacionamiento.

G. Prog.	Cto.	Subcto.	APLIC.	CL.Económica	DENOMINACIÓN DE LOS CONCEPTOS	CRÉDITOS PRESUPUESTARIOS			GASTOS COMPROMET.	OBLIGACIONES RECONOCIDAS NETAS	PAGOS	OBLIGACIONES PENDIENTES DE PAGO A 31 DE DICIEMBRE	REMANENTES DE CRÉDITO
						INICIALES	MODIFICACIONES	DEFINITIVAS					
133	210	21000	CAP. 1		GASTOS DE PERSONAL.	2.011.707,07	-3.875,10	2.007.831,97	1.696.590,93	1.696.590,93	1.696.590,93	311.241,04	
			CONSV.C.		INFRAESTRUCTURA Y BIENES NATURALES	173.934,04		173.934,04	80.986,75	80.986,75	80.986,75	92.947,29	
			CTO 210		Infraestructuras y bienes naturales.	173.934,04		173.934,04	80.986,75	80.986,75	80.986,75	92.947,29	
133	213	21300	CONSERV.C.		MAQUINARIA INSTLC.Y UTILLAJES	1.727.245,37		1.727.245,37	1.727.245,24	1.727.245,24	1.431.860,41	0,13	
			CTO 213		Maquinaria, instalaciones técnicas y utillaje.	1.727.245,37		1.727.245,37	1.727.245,24	1.727.245,24	1.431.860,41	0,13	
133	219	21900	OTRO		INMOBILIZADO MATERIAL	2.126.402,58		2.126.402,58	2.126.402,58	2.126.402,58	1.544.125,30	582.277,28	
			CTO 219		Otro inmovilizado material.	2.126.402,58		2.126.402,58	2.126.402,58	2.126.402,58	1.544.125,30	582.277,28	
133	221	22100	ART. 21		Reparaciones, mantenimiento y conservación.	4.027.581,99		4.027.581,99	3.934.634,57	3.934.634,57	3.056.972,46	92.947,42	
			ENERGIA		ELÉCTRICA	760.015,09		760.015,09	402.276,42	402.276,42	402.276,42	357.738,67	
			CTO 221		Suministros.	760.015,09		760.015,09	402.276,42	402.276,42	402.276,42	357.738,67	
133	225	22500			Tributos estatales.	27.783,38		27.783,38	21.791,30	21.791,30	21.791,30	5.992,08	
			CTO 225		Tributos.	27.783,38		27.783,38	21.791,30	21.791,30	21.791,30	5.992,08	
133	226	22699			OTROS GASTOS DIVERSOS	20.750,00	50.578,28	71.328,28	158.372,34	158.372,34	157.339,35	-87.044,06	
			CTO 226		Gastos diversos.	20.750,00	50.578,28	71.328,28	158.372,34	158.372,34	157.339,35	-87.044,06	
133	227	22701			SEGURIDAD	60.000,00	-18.130,75	41.869,25	39.965,94	39.965,94	33.593,57	1.903,31	
			ESTUDIOS Y TRABAJOS		TÉCNICOS	1.000,00		1.000,00	15.246,00	15.246,00	15.246,00	1.000,00	
133	227	22706			OTROS TRABAJOS REALIZADOS POR OTRAS EMPRESAS Y PROFES.	3.366,62		3.366,62	55.211,94	55.211,94	48.839,57	-11.879,38	
			CTO 227		Trabajos realizados por otras empresas y profesionales.	64.366,62	-18.130,75	46.235,87	55.211,94	55.211,94	48.839,57	-8.976,07	
133	227	22799			ART. 22 Material, suministros y otros.	872.915,09	32.447,53	905.362,62	637.652,00	637.652,00	630.246,64	267.710,62	
			CAP. 2		GASTOS CORRIENTES EN BIENES Y SERVICIOS.	4.900.497,08	32.447,53	4.932.944,61	4.572.286,57	4.572.286,57	3.687.219,10	360.658,04	
133	601	60100			VIALES (INVERSIÓN NUEVA)	12.315,22		12.315,22				12.315,22	

AYUNTAMIENTO DE SEVILLA

(2014)

Pág.

12

ESTADO DE LIQUIDACIÓN DE PRESUPUESTO DE GASTOS POR GRUPO DE PROGRAMA Y CONCEPTO

Área de Gasto : 1 Servicios públicos básicos.  
 Política 13 Seguridad y movilidad ciudadana.  
 Grup. Prog. 133 Ordenación del tráfico y del estacionamiento.

CL.Programa	CL.Económica	Subcto.	DENOMINACIÓN DE LOS CONCEPTOS	CRÉDITOS PRESUPUESTARIOS				GASTOS COMPROMET.	OBLIGACIONES RECONOCIDAS NETAS	PAGOS	OBLIGACIONES PENDIENTES DE PAGO A 31 DE DICIEMBRE	REMANENTES DE CRÉDITO
				INICIALES	MODIFICACIONES	DEFINITIVAS						
			<b>CTO 601 VÍAS PÚBLICAS</b>		12.315,22	12.315,22					12.315,22	
133	619	61901	ART. 60 Invers nueva en infraestructuras y bienes dest al uso gral	217.000,00	12.315,22	12.315,22	95.561,61	95.561,61	174.488,77	26.749,02	121.438,39	
133	619	61907	OTRAS INV/DE REPOSICION EN INFRAE.Y BIENES USO GENERAL Otras inver de reposic en infraest y bienes dest al uso gral	201.237,94	260.000,00	461.237,94	201.237,79	201.237,79	270.050,38	26.749,02	260.000,15	
			<b>CTO 619 Otras inver de reposic en infraest y bienes dest al uso gral</b>	418.237,94	260.000,00	678.237,94	296.799,40	296.799,40	270.050,38	26.749,02	381.438,54	
133	622	62200	ART. 61 Invers de reposición de infraes y bienes dest al uso gral	418.237,94	260.000,00	678.237,94	296.799,40	296.799,40	270.050,38	26.749,02	381.438,54	
			<b>EDIFICIOS Y OTRAS CONSTRUCCIONES</b>		251.690,88	251.690,88					251.690,88	
133	622	62200	CTO 622 Edificios y otras construcciones.		251.690,88	251.690,88					251.690,88	
133	627	62705	SEÑALIZACIONES VIAS PUBLICAS		149.039,84	149.039,84	2.253,13	2.253,13	2.253,13		146.786,71	
133	627	62706	SEÑALIZACIONES VIAS PUBLICAS		136.351,86	136.351,86	119.113,47	119.113,47	119.113,47		17.238,39	
133	627	62712	CTO 627 Proyectos complejos.		62.589,10	62.589,10	121.366,60	121.366,60	121.366,60		62.589,10	
			ART. 62 Inversión nueva asociada al funcionam operat de los serv.	418.237,94	599.671,68	599.671,68	121.366,60	121.366,60	391.416,98	26.749,02	478.305,08	
			CAP. 6 INVERSIONES REALES.		871.986,90	1.290.224,84	418.166,00	418.166,00			872.058,84	
			<b>TOTAL GR. PROGRA. 133</b>	7.330.442,09	900.559,33	8.231.001,42	6.687.043,50	6.687.043,50	5.775.227,01	911.816,49	1.543.957,92	



ESTADO DE LIQUIDACIÓN DE PRESUPUESTO DE GASTOS POR GRUPO DE PROGRAMA Y CONCEPTO

Área de Gasto : 1 Servicios públicos básicos.  
 Política 13 Seguridad y movilidad ciudadana.  
 Grup. Prog. 134 Protección civil.

CL.Programa	G. Prog.	Cto.	Subcto.	APL/C.	DENOMINACIÓN DE LOS CONCEPTOS	CRÉDITOS PRESUPUESTARIOS			GASTOS COMPROMET.	OBLIGACIONES RECONOCIDAS NETAS	PAGOS	OBLIGACIONES PENDIENTES DE PAGO A 31 DE DICIEMBRE	REMANENTES DE CRÉDITO
						INICIALES	MODIFICACIONES	DEFINITIVAS					
134	120	12000			SUELDOS DEL GRUPO A1	39.925,80		39.925,80	39.888,83	39.888,83	39.888,83	36,97	
134	120	12003			SUELDOS DEL GRUPO C1	17.280,48		17.280,48	10.080,28	10.080,28	10.080,28	7.200,20	
134	120	12004			SUELDOS DEL GRUPO C2	93.483,00		93.483,00	84.254,56	84.254,56	84.254,56	9.228,44	
134	120	12006			TRIENIOS	27.417,36		27.417,36	22.695,42	22.695,42	22.695,42	4.721,94	
134	120	12009			OTRAS RETRIBUCIONES BASICAS	40.676,68		40.676,68	36.411,80	36.411,80	36.411,80	4.264,88	
					<b>CTO 120 Retribuciones básicas.</b>	<b>218.783,32</b>		<b>218.783,32</b>	<b>193.330,89</b>	<b>193.330,89</b>	<b>193.330,89</b>	<b>25.452,43</b>	
134	121	12100			COMPLEMENTO DE DESTINO	91.672,08		91.672,08	81.503,33	81.503,33	81.503,33	10.168,75	
134	121	12101			COMPLEMENTO ESPECIFICO	244.127,17		244.127,17	218.061,35	218.061,35	218.061,35	26.065,82	
134	121	12103			OTROS COMPLEMENTOS	64.010,87		64.010,87	82.117,77	82.117,77	82.117,77	-18.106,90	
					<b>CTO 121 Retribuciones complementarias.</b>	<b>399.810,12</b>		<b>399.810,12</b>	<b>381.682,45</b>	<b>381.682,45</b>	<b>381.682,45</b>	<b>18.127,67</b>	
					<b>ART. 12 Personal Funcionario.</b>	<b>618.593,44</b>		<b>618.593,44</b>	<b>575.013,34</b>	<b>575.013,34</b>	<b>575.013,34</b>	<b>43.580,10</b>	
134	150	15000			PRODUCTIVIDAD	19.965,96	-1.562,24	18.403,72	16.217,11	16.217,11	16.217,11	2.186,61	
					<b>CTO 150 Productividad.</b>	<b>19.965,96</b>	<b>-1.562,24</b>	<b>18.403,72</b>	<b>16.217,11</b>	<b>16.217,11</b>	<b>16.217,11</b>	<b>2.186,61</b>	
					<b>ART. 15 Incentivos al rendimiento.</b>	<b>19.965,96</b>	<b>-1.562,24</b>	<b>18.403,72</b>	<b>16.217,11</b>	<b>16.217,11</b>	<b>16.217,11</b>	<b>2.186,61</b>	
					<b>CAP. 1 GASTOS DE PERSONAL.</b>	<b>638.559,40</b>	<b>-1.562,24</b>	<b>636.997,16</b>	<b>591.230,45</b>	<b>591.230,45</b>	<b>591.230,45</b>	<b>45.766,71</b>	
134	221	22104			VESTUARIO	3.800,00		3.800,00	300,00	300,00	300,00	3.500,00	
134	221	22105			PRODUCTOS ALIMENTICIOS	3.800,00		3.800,00	3.000,00	3.000,00	3.000,00	800,00	
					<b>CTO 221 Suministros.</b>	<b>7.600,00</b>		<b>7.600,00</b>	<b>3.300,00</b>	<b>3.300,00</b>	<b>3.300,00</b>	<b>4.300,00</b>	
134	224	22400			PRIMAS DE SEGUROS	2.177,48		2.177,48	1.650,00	1.650,00	1.650,00	527,48	
					<b>CTO 224 Primas de seguros.</b>	<b>2.177,48</b>		<b>2.177,48</b>	<b>1.650,00</b>	<b>1.650,00</b>	<b>1.650,00</b>	<b>527,48</b>	
134	226	22699			OTROS GASTOS DIVERSOS	772,52		772,52				772,52	
					<b>CTO 226 Gastos diversos.</b>	<b>772,52</b>		<b>772,52</b>				<b>772,52</b>	
134	227	22799			OTROS TRABAJOS REALIZADOS POR OTRAS EMPRESAS Y PROFES.	406.291,71	-14.795,17	391.496,54	312.499,05	312.499,05	252.031,24	60.467,81	
					<b>OTROS TRABAJOS REALIZADOS POR OTRAS EMPRESAS Y PROFES.</b>	<b>406.291,71</b>	<b>-14.795,17</b>	<b>391.496,54</b>	<b>312.499,05</b>	<b>312.499,05</b>	<b>252.031,24</b>	<b>60.467,81</b>	

AYUNTAMIENTO DE SEVILLA

(2014)

Pág.

14

ESTADO DE LIQUIDACIÓN DE PRESUPUESTO DE GASTOS POR GRUPO DE PROGRAMA Y CONCEPTO

Área de Gasto : 1 Servicios públicos básicos.  
 Política 13 Seguridad y movilidad ciudadana.  
 Grup. Prog. 134 Protección civil.

G. Prog.	Cto.	Subcto.	DENOMINACIÓN DE LOS CONCEPTOS	CRÉDITOS PRESUPUESTARIOS			GASTOS COMPROMET.	OBLIGACIONES RECONOCIDAS NETAS	PAGOS	OBLIGACIONES PENDIENTES DE PAGO A 31 DE DICIEMBRE	REMANENTES DE CRÉDITO
				INICIALES	MODIFICACIONES	DEFINITIVAS					
134	623	62300	CTO 227 Trabajos realizados por otras empresas y profesionales.	406.291,71	-14.795,17	391.496,54	312.499,05	312.499,05	60.467,81	78.997,49	
			ART. 22 Material suministrado y otros.	416.841,71	-14.795,17	402.046,54	317.449,05	317.449,05	60.467,81	84.597,49	
			CAP. 2 GASTOS CORRIENTES EN BIENES Y SERVICIOS.	416.841,71	-14.795,17	402.046,54	317.449,05	317.449,05	60.467,81	84.597,49	
134	623	62301	MAQUINARIAS, INSTALACIONES Y UTILIDADES		12.696,49	12.696,49				12.696,49	
			EQUIPOS DE PROTECCIÓN		115,00	115,00				115,00	
			CTO 623 Maquinaria, instalaciones técnicas y utillaje.		12.811,49	12.811,49				12.811,49	
134	624	62400	MATERIAL DE TRANSPORTES		412,05	412,05				412,05	
			CTO 624 Elementos de transporte.		412,05	412,05				412,05	
134	627	62700	PROYECTOS COMPLEJOS		30.000,00	30.000,00				30.000,00	
			CTO 627 Proyectos complejos.		30.000,00	30.000,00				30.000,00	
			ART. 62 Inversión nueva asociada al funcionamiento de los serv.		43.223,54	43.223,54				43.223,54	
			CAP. 6 INVERSIONES REALES.		43.223,54	43.223,54				43.223,54	
			TOTAL GR. PROGRA. 134	1.055.401,11	26.866,13	1.082.267,24	908.679,50	908.679,50	60.467,81	173.587,74	

## ESTADO DE LIQUIDACIÓN DE PRESUPUESTO DE GASTOS POR GRUPO DE PROGRAMA Y CONCEPTO

Área de Gasto : 1 Servicios públicos básicos.  
 Política 13 Seguridad y movilidad ciudadana.  
 Grup. Prog. 135 Servicio de extinción de incendios.

G. Prog.	Cto.	Subcto.	APLIC.	DENOMINACIÓN DE LOS CONCEPTOS	CRÉDITOS PRESUPUESTARIOS		GASTOS COMPROMET.	OBLIGACIONES RECONOCIDAS NETAS	PAGOS	OBLIGACIONES PENDIENTES DE PAGO A 31 DE DICIEMBRE	REMANENTES DE CRÉDITO
					INICIALES	MODIFICACIONES					
						DEFINITIVAS					
135	120	12000		SUELDOS DEL GRUPO A1	66.543,00		26.617,20	26.617,20	26.617,20	39.925,80	
135	120	12001		SUELDOS DEL GRUPO A2	264.678,48		190.581,30	190.581,30	190.581,30	74.097,18	
135	120	12003		SUELDOS DEL GRUPO C1	4.484.284,56		3.959.773,94	3.959.773,94	3.959.773,94	524.510,62	
135	120	12004		SUELDOS DEL GRUPO C2	86.292,00		41.823,98	41.823,98	41.823,98	44.468,02	
135	120	12006		TRIENIOS	1.007.536,56		946.806,98	946.806,98	946.806,98	60.729,58	
135	120	12009		OTRAS RETRIBUCIONES BASICAS	1.275.743,10		1.126.821,95	1.126.821,95	1.126.821,95	148.921,15	
				CTO 120 Retribuciones básicas.	7.185.077,70		6.292.425,35	6.292.425,35	6.292.425,35	892.652,35	
135	121	12100		COMPLEMENTO DE DESTINO	2.520.303,48		2.153.947,07	2.153.947,07	2.153.947,07	366.356,41	
135	121	12101		COMPLEMENTO ESPECIFICO	9.688.237,89		8.789.305,64	8.789.305,64	8.789.305,64	898.932,25	
135	121	12103		OTROS COMPLEMENTOS	2.675.425,53		3.510.766,40	3.510.766,40	3.510.766,40	-835.340,87	
				CTO 121 Retribuciones complementarias.	14.883.966,90		14.454.019,11	14.454.019,11	14.454.019,11	429.947,79	
				ART. 12 Personal Funcionario.	22.069.044,60		20.746.444,46	20.746.444,46	20.746.444,46	1.322.600,14	
135	130	13000		RETRIBUCIONES BASICAS	57.667,90		41.698,17	41.698,17	41.698,17	15.969,73	
135	130	13002		Otras remuneraciones.	98.315,13		94.727,38	94.727,38	94.727,38	3.587,75	
				CTO 130 Laboral Fijo.	155.983,03		136.425,55	136.425,55	136.425,55	19.557,48	
				ART. 13 Personal Laboral.	155.983,03		136.425,55	136.425,55	136.425,55	19.557,48	
135	150	15000		PRODUCTIVIDAD	4.139.136,61	-42.170,49	3.948.192,92	3.948.192,92	3.532.606,64	415.586,28	
				CTO 150 Productividad.	4.139.136,61	-42.170,49	3.948.192,92	3.948.192,92	3.532.606,64	415.586,28	
				ART. 15 Incentivos al rendimiento.	4.139.136,61	-42.170,49	3.948.192,92	3.948.192,92	3.532.606,64	415.586,28	
				CAP. 1 GASTOS DE PERSONAL.	26.364.164,24	-42.170,49	24.831.062,93	24.831.062,93	24.415.476,65	1.490.930,82	
135	212	21200		REPARC.EDIFICIOS Y O.CONSTRUCCIONES.			5.399,28	5.399,28		-5.399,28	
				CTO 212 Edificios y otras construcciones.			5.399,28	5.399,28		-5.399,28	

AYUNTAMIENTO DE SEVILLA

(2014)

Pág.

16

ESTADO DE LIQUIDACIÓN DE PRESUPUESTO DE GASTOS POR GRUPO DE PROGRAMA Y CONCEPTO

Área de Gasto : 1 Servicios públicos básicos.  
 Política 13 Seguridad y movilidad ciudadana.  
 Grup. Prog. 135 Servicio de extinción de incendios.

CL.Programa	CL.Económica	G. Prog.	Co.	Subcto.	DENOMINACIÓN DE LOS CONCEPTOS	CRÉDITOS PRESUPUESTARIOS			GASTOS COMPROMET.	OBLIGACIONES RECONOCIDAS NETAS	PAGOS	OBLIGACIONES PENDIENTES DE PAGO A 31 DE DICIEMBRE	REMANENTES DE CRÉDITO
						INICIALES	MODIFICACIONES	DEFINITIVAS					
135	213	21300			CONSERV.C.MAQUINARIA INSTL.C.Y UTILLAJES	120.000,00	-29.000,00	91.000,00	90.750,00	90.750,00	8.617,21	82.132,79	250,00
					CTO 213 Maquinaria, instalaciones técnicas y utillaje.	120.000,00	-29.000,00	91.000,00	90.750,00	90.750,00	8.617,21	82.132,79	250,00
135	214	21400			CONSERV.C.MATERIAL DE TRANSPORTE	196.000,00		196.000,00	225.016,14	225.016,14	183.714,11	41.302,03	-29.016,14
					CTO 214 Elementos de transporte.	196.000,00		196.000,00	225.016,14	225.016,14	183.714,11	41.302,03	-29.016,14
					ART. 21 Reparaciones, mantenimiento y conservación.	316.000,00	-29.000,00	287.000,00	321.165,42	321.165,42	192.331,32	128.834,10	-34.165,42
135	221	22106			PRODUCTOS FARMACÉUTICOS Y MATERIAL SANITARIO	5.000,00		5.000,00	4.823,79	4.823,79	4.823,79		176,21
135	221	22110			PRODUCTOS DE LIMPIEZA Y ASEO	10.000,00		10.000,00	6.983,77	6.983,77	6.983,77		3.016,23
135	221	22199			OTROS SUMINISTROS	37.517,50		37.517,50	10.823,87	10.823,87	4.992,87	5.831,00	26.693,63
					CTO 221 Suministros.	52.517,50		52.517,50	22.631,43	22.631,43	16.800,43	5.831,00	29.886,07
135	225	22501			Tributos de las Comunidades Autónomas.								
					CTO 225 Tributos.								
135	226	22699			OTROS GASTOS DIVERSOS	45.000,00	-21.378,99	23.621,01	603,79	603,79	603,79		23.017,22
					CTO 226 Gastos diversos.	45.000,00	-21.378,99	23.621,01	603,79	603,79	603,79		23.017,22
135	227	22799			OTROS TRABAJOS REALIZADOS POR OTRAS EMPRESAS Y PROFES.	50.000,00		50.000,00	49.198,19	49.198,19	37.632,40	11.565,79	801,81
					CTO 227 Trabajos realizados por otras empresas y profesionales.	50.000,00		50.000,00	49.198,19	49.198,19	37.632,40	11.565,79	801,81
					ART. 22 Material, suministros y otros.	147.517,50	-21.378,99	126.138,51	72.433,41	72.433,41	55.036,62	17.396,79	53.705,10
135	622	62200			CAP. 2 GASTOS CORRIENTES EN BIENES Y SERVICIOS.	483.517,50	-50.378,99	413.138,51	393.598,83	393.598,83	247.367,94	146.230,89	19.539,68
					EDIFICIOS Y OTRAS CONSTRUCCIONES								
					CTO 622 Edificios y otras construcciones.								
135	623	62300			MAQUINARIAS, INSTALACIONES Y UTILLAJES	150.000,00	829.756,91	979.756,91	316.925,11	316.925,11	190.263,08	126.662,03	662.831,80

## ESTADO DE LIQUIDACIÓN DE PRESUPUESTO DE GASTOS POR GRUPO DE PROGRAMA Y CONCEPTO

Área de Gasto : 1 Servicios públicos básicos.  
 Política 13 Seguridad y movilidad ciudadana.  
 Grup. Prog. 135 Servicio de extinción de incendios.

G. Prog.	Cto.	Subcto.	APL/C.	DENOMINACIÓN DE LOS CONCEPTOS	CRÉDITOS PRESUPUESTARIOS			GASTOS COMPROMET.	OBLIGACIONES RECONOCIDAS NETAS	PAGOS	OBLIGACIONES PENDIENTES DE PAGO A 31 DE DICIEMBRE	REMANENTES DE CRÉDITO
					INICIALES	MODIFICACIONES	DEFINITIVAS					
135	623	62301		EQUIPOS DE PROTECCIÓN	822.193,92	822.193,92	822.193,92					822.193,92
			CTO 623	Maquinaria, instalaciones técnicas y utillaje.	150.000,00	1.651.950,83	1.801.950,83	316.925,11	316.925,11	190.263,08	126.662,03	1.485.025,72
135	624	62400		MATERIAL DE TRANSPORTES	1.000.000,00	857.241,26	1.857.241,26					1.857.241,26
			CTO 624	Elementos de transporte.	1.000.000,00	857.241,26	1.857.241,26					1.857.241,26
135	625	62500		MOBILIARIO Y ENSERES	50.000,00	153.363,37	203.363,37	111.085,36	111.085,36	111.085,36		92.278,01
			CTO 625	Mobiliario.	50.000,00	153.363,37	203.363,37	111.085,36	111.085,36	111.085,36		92.278,01
135	626	62600		EQUIPOS PARA PROCESOS DE INFORMACIÓN	50.000,00	100.000,00	150.000,00					150.000,00
135	626	62601		EQUIPOS INFORMATICOS	50.000,00	377.903,79	377.903,79					377.903,79
			CTO 626	Equipos para procesos de información.	50.000,00	477.903,79	527.903,79					527.903,79
135	627	62700		PROYECTOS COMPLEJOS		1.550.000,00	1.550.000,00					1.550.000,00
			CTO 627	Proyectos complejos.		1.550.000,00	1.550.000,00					1.550.000,00
135	629	62900		ADQUISICION ANIMALES SECCION CANICA POLICIA LOCAL	100.484,95		100.484,95					100.484,95
			CTO 629	Otras inv nuevas asociadas al funcionamiento operativo de los serv	100.484,95		100.484,95					100.484,95
135	632	63200		INVERSION DE REPOSIC. EN EDIFICIOS Y OTRAS CONSTR.	1.350.484,95	5.688.427,91	7.038.912,86	578.317,98	578.317,98	451.655,95	126.662,03	6.460.594,88
			ART. 62	Inversión nueva asociada al funcionamiento operativo de los serv.	1.350.484,95	5.688.427,91	7.038.912,86	578.317,98	578.317,98	451.655,95	126.662,03	6.460.594,88
			CTO 632	Edificios y otras construcciones.	350.000,00		350.000,00					350.000,00
			ART. 63	Inv de repos asociada al funcionamiento operativo de los serv	350.000,00		350.000,00					350.000,00
			CAP. 6	INVERSIONES REALES.	1.700.484,95	5.688.427,91	7.388.912,86	578.317,98	578.317,98	451.655,95	126.662,03	6.910.594,88
				TOTAL GR. PROGRA. 135	28.528.166,69	5.595.878,43	34.124.045,12	25.802.979,74	25.802.979,74	25.114.500,54	668.479,20	8.321.055,38

AYUNTAMIENTO DE SEVILLA

(2014)

Pág.

18

ESTADO DE LIQUIDACIÓN DE PRESUPUESTO DE GASTOS POR GRUPO DE PROGRAMA Y CONCEPTO

Área de Gasto : 1 Servicios públicos básicos.  
 Política 15 Vivienda y urbanismo.  
 Grup. Prog. 151 Urbanismo.

Cl. Programa G. Prog.	Cl. Económica Co.	Subcto.	DENOMINACIÓN DE LOS CONCEPTOS	CRÉDITOS PRESUPUESTARIOS			GASTOS COMPROMET.	OBLIGACIONES RECONOCIDAS METAS	PAGOS	OBLIGACIONES PENDIENTES DE PAGO A 31 DE DICIEMBRE	REMANENTES DE CRÉDITO
				INICIALES	MODIFICACIONES	DEFINITIVAS					
151	410	41000	A ORGANISMOS AUTONOMOS ADMNTR ENTIDAD LOCAL	26.388.992,58	4.018.303,03	30.407.295,61	30.362.389,28	30.362.389,28	26.388.992,58	3.973.396,70	44.906,33
			CTO 410 A Organismos Autónomos de la Entidad Local.	26.388.992,58	4.018.303,03	30.407.295,61	30.362.389,28	30.362.389,28	26.388.992,58	3.973.396,70	44.906,33
			ART. 41 A Organismos Autónomos de la Entidad Local.	26.388.992,58	4.018.303,03	30.407.295,61	30.362.389,28	30.362.389,28	26.388.992,58	3.973.396,70	44.906,33
			CAP. 4 TRANSFERENCIAS CORRIENTES.	26.388.992,58	4.018.303,03	30.407.295,61	30.362.389,28	30.362.389,28	26.388.992,58	3.973.396,70	44.906,33
151	619	61910	Otras inver de reposic en infraest y bienes dest al uso gral		84.705,40	84.705,40					84.705,40
			CTO 619 Otras inver de reposic en infraest y bienes dest al uso gral		84.705,40	84.705,40					84.705,40
			ART. 61 Invers de reposición de infraes y bienes dest al uso gral		84.705,40	84.705,40					84.705,40
			CAP. 6 INVERSIONES REALES.		84.705,40	84.705,40					84.705,40
151	710	71000	A ORGANISMOS AUTONOMOS ADMINISTRATIVOS	12.428.972,00	654.572,42	13.083.544,42	8.468.570,34	8.468.570,34		8.468.570,34	4.614.974,08
			A Organismos Autónomos de la Entidad Local	12.428.972,00	654.572,42	13.083.544,42	8.468.570,34	8.468.570,34		8.468.570,34	4.614.974,08
			A Organismos Autónomos de la Entidad Local.		1.700.000,00	1.700.000,00	954.762,21	954.762,21		954.762,21	745.237,79
			A Organismos Autónomos de la Entidad Local.		107.992,28	107.992,28					107.992,28
			A Organismos Autónomos de la Entidad Local.		60.000,00	60.000,00	58.917,04	58.917,04		58.917,04	1.082,96
			A Organismos Autónomos de la Entidad Local.		142.007,72	142.007,72	141.103,76	141.103,76		141.103,76	908,96
			TRANSFERENCIAS DE CAPITAL.		300.000,00	300.000,00	116.754,18	116.754,18		116.754,18	183.245,82
			A Organismos Autónomos de la Entidad Local.		90.000,00	90.000,00	60.897,24	60.897,24		60.897,24	29.102,76
			CTO 710 A Organismos Autónomos de la Entidad Local.	12.428.972,00	3.054.572,42	15.483.544,42	9.801.004,77	9.801.004,77		9.801.004,77	5.682.539,65
			ART. 71 A Organismos Autónomos de la Entidad Local.	12.428.972,00	3.054.572,42	15.483.544,42	9.801.004,77	9.801.004,77		9.801.004,77	5.682.539,65
			CAP. 7 TRANSFERENCIAS DE CAPITAL.	12.428.972,00	3.054.572,42	15.483.544,42	9.801.004,77	9.801.004,77		9.801.004,77	5.682.539,65

ESTADO DE LIQUIDACIÓN DE PRESUPUESTO DE GASTOS POR GRUPO DE PROGRAMA Y CONCEPTO

Área de Gasto : 1 Servicios públicos básicos.  
 Política 15 Vivienda y urbanismo.  
 Grup. Prog. 151 Urbanismo.

APLIC.	DENOMINACIÓN DE LOS CONCEPTOS		CRÉDITOS PRESUPUESTARIOS		GASTOS COMPROMET.	OBLIGACIONES RECONOCIDAS NETAS	PAGOS	OBLIGACIONES PENDIENTES DE PAGO A 31 DE DICIEMBRE	REMANENTES DE CRÉDITO	
	CL.Programa	CL.Económica	INICIALES	MODIFICACIONES						DEFINITIVAS
			38.817.964,58	7.157.580,85	45.975.545,43	40.163.394,05	26.388.992,58	13.774.401,47	5.812.151,38	
		<b>TOTAL GR. PROGRA. 151</b>								

AYUNTAMIENTO DE SEVILLA

(2014)

Pág.

20

ESTADO DE LIQUIDACIÓN DE PRESUPUESTO DE GASTOS POR GRUPO DE PROGRAMA Y CONCEPTO

Área de Gasto : 1 Servicios públicos básicos.  
 Política 15 Vivienda y urbanismo.  
 Grup. Prog. 152 Vivienda.

Cl. Program.	Cl. Económica	G. Prog.	Co.	Subcto.	DENOMINACIÓN DE LOS CONCEPTOS	CRÉDITOS PRESUPUESTARIOS			GASTOS COMPROMET.	OBLIGACIONES RECONOCIDAS NETAS	PAGOS	OBLIGACIONES PENDIENTES DE PAGO A 31 DE DICIEMBRE	REMANENTES DE CRÉDITO	
						INICIALES	MODIFICACIONES	DEFINITIVAS						
152	744	74400			APORTACION A EMPRESAS DE LA ENTIDAD LOCAL CTO 744 A ENTES PÚBLICOS Y SOCIED MERCANTILES DE LA ENTIDAD LOCAL ART. 74 A entes public y soc mercantiles de la Entidad local.		3.367.461,00	3.367.461,00	3.367.461,00	3.367.461,00	200.000,00	3.167.461,00		
	750	75000			TRANSFERENCIA CAPITAL A LA JUNTA DE ANDALUCIA CTO 750 A la Administración General de las Comunidades Autónomas. ART. 75 A Comunidades Autónomas. CAP. 7 TRANSFERENCIAS DE CAPITAL.		214.159,81	214.159,81	214.159,81	214.159,81	200.000,00	3.167.461,00	214.159,81	
					TOTAL GR. PROGRA. 152		214.159,81	3.367.461,00	3.581.620,81	3.367.461,00	3.367.461,00	200.000,00	3.167.461,00	214.159,81



## ESTADO DE LIQUIDACIÓN DE PRESUPUESTO DE GASTOS POR GRUPO DE PROGRAMA Y CONCEPTO

Área de Gasto : 1 Servicios públicos básicos.

Política 15 Vivienda y urbanismo.

Grup. Prog. 155 Vías públicas.

G. Prog.	Cto.	Subcto.	APL/C.	DENOMINACIÓN DE LOS CONCEPTOS	CRÉDITOS PRESUPUESTARIOS			GASTOS COMPROMET.	OBLIGACIONES RECONOCIDAS NETAS	PAGOS	OBLIGACIONES PENDIENTES DE PAGO A 31 DE DICIEMBRE	REMANENTES DE CREDITO
					INICIALES	MODIFICACIONES	DEFINITIVAS					
155	210	21000		CONSV.C. INFRAESTRUCTURA Y BIENES NATURALES	24.500,00		24.500,00	24.383,06	20.773,97	3.609,09	116,94	
				CTO 210 Infraestructuras y bienes naturales.	24.500,00		24.500,00	24.383,06	20.773,97	3.609,09	116,94	
155	219	21900		OTRO INMOBILIZADO MATERIAL	5.000,00		5.000,00				5.000,00	
				CTO 219 Otro inmovilizado material.	5.000,00		5.000,00				5.000,00	
155	221	22199		ART. 21 Reparaciones, mantenimiento y conservación.	29.500,00		29.500,00	24.383,06	20.773,97	3.609,09	5.116,94	
				OTROS SUMINISTROS	1.000,00		1.000,00	312,00		312,00	688,00	
				CTO 221 Suministros.	1.000,00		1.000,00	312,00		312,00	688,00	
				ART. 22 Material, suministros y otros.	1.000,00		1.000,00	312,00		312,00	688,00	
155	609	60901		CAP. 2 GASTOS CORRIENTES EN BIENES Y SERVICIOS.	30.500,00		30.500,00	24.695,06	20.773,97	3.921,09	5.804,94	
				Otras invers nuevas en infraest y bienes dest al uso gral	215.156,24	242.818,00	457.974,24	205.920,40	166.137,28	37.783,12	252.053,84	
155	609	60902		Otras invers nuevas en infraest y bienes dest al uso gral	46.626,26	39.545,00	86.171,26	32.733,82	32.733,82		53.437,44	
155	609	60905		Otras invers nuevas en infraest y bienes dest al uso gral	67.944,95	26.200,00	94.144,95	97.285,72	45.888,76	51.396,96	-3.140,77	
155	609	60908		Otras invers nuevas en infraest y bienes dest al uso gral	6.736,95		6.736,95				6.736,95	
155	609	60909		Otras invers nuevas en infraest y bienes dest al uso gral	6.736,94		6.736,94				6.736,94	
155	609	60999		Otras invers nuevas en infraest y bienes dest al uso gral	10.000,00	59.545,00	69.545,00				69.545,00	
				CTO 609 Otras invers nuevas en infraest y bienes dest al uso gral	353.201,34	368.106,00	721.309,34	335.939,94	246.759,86	89.180,08	385.369,40	
				ART. 60 Invers nueva en infraestructuras y bienes dest al uso gral	353.201,34	368.106,00	721.309,34	335.939,94	246.759,86	89.180,08	385.369,40	
155	610	61000		INVERSION DE REPOSICIÓN EN TERRENOS	5.052,71		5.052,71				5.052,71	
				CTO 610 Inversiones en terrenos.	5.052,71		5.052,71				5.052,71	

AYUNTAMIENTO DE SEVILLA

(2014)

Pág.

22

ESTADO DE LIQUIDACIÓN DE PRESUPUESTO DE GASTOS POR GRUPO DE PROGRAMA Y CONCEPTO

Área de Gasto : 1 Servicios públicos básicos.  
 Política 15 Vivienda y urbanismo.  
 Grup. Prog. 155 Vías públicas.

C.L. Programa	C.L. Económica	G. Prog.	Cto.	Subcto.	DENOMINACIÓN DE LOS CONCEPTOS	CRÉDITOS PRESUPUESTARIOS			GASTOS COMPROMET.	OBLIGACIONES RECONOCIDAS NETAS	PAGOS	OBLIGACIONES PENDIENTES DE PAGO A 31 DE DICIEMBRE	REMANENTES DE CRÉDITO
						INICIALES	MODIFICACIONES	DEFINITIVAS					
155	611	61100			REPOSICIÓN DE VIALES								
					CTO 611 VIAS PÚBLICAS ( REMODELACIÓN)		272.086,16	272.086,16					272.086,16
155	619	61901			OTRAS INV.DE REPOSICION EN INFRAE.Y BIENES USO GENERAL	389.846,72	272.086,16	272.086,16					272.086,16
155	619	61902			OTRAS INV.DE REPOSICION EN INFRAE.Y BIENES USO GENERAL	9.500,00	948.167,54	1.338.014,26	689.076,69	689.076,69	167.190,07	521.886,62	648.937,57
155	619	61905			Otras inver de reposic en infraest y bienes dest al uso gral	25.052,71	10.000,00	35.052,71	13.754,38	13.754,38		13.754,38	21.298,33
155	619	61908			Otras inver de reposic en infraest y bienes dest al uso gral	5.052,70		5.052,70					5.052,70
155	619	61909			Otras inver de reposic en infraest y bienes dest al uso gral	19.052,71		19.052,71					19.052,71
					CTO 619 Otras inver de reposic en infraest y bienes dest al uso gral	448.504,84	958.167,54	1.406.672,38	702.831,07	702.831,07	167.190,07	535.641,00	703.841,31
					ART. 61 Invers de reposición de infraes y bienes dest al uso gral	453.557,55	1.230.253,70	1.683.811,25	702.831,07	702.831,07	167.190,07	535.641,00	980.980,18
					CAP. 6 INVERSIONES REALES.	806.758,89	1.598.361,70	2.405.120,59	1.038.771,01	1.038.771,01	413.949,93	624.821,08	1.366.349,58
					TOTAL GR. PROGRA. 155	837.258,89	1.598.361,70	2.435.620,59	1.063.466,07	1.063.466,07	434.723,90	628.742,17	1.372.154,52

## ESTADO DE LIQUIDACIÓN DE PRESUPUESTO DE GASTOS POR GRUPO DE PROGRAMA Y CONCEPTO

Área de Gasto : 1 Servicios públicos básicos.  
 Política 16 Bienestar comunitario .  
 Grup. Prog. 162 Recogida, eliminación y tratamiento de residuos.

APL/C.	CL Programa	Cto.	Subcto.	DENOMINACIÓN DE LOS CONCEPTOS	CRÉDITOS PRESUPUESTARIOS			GASTOS COMPROMET.	OBLIGACIONES RECONOCIDAS NETAS	PAGOS	OBLIGACIONES PENDIENTES DE PAGO A 31 DE DICIEMBRE	REMANENTES DE CRÉDITO
					INICIALES	MODIFICACIONES	DEFINITIVAS					
162	449	44905		TRANSF.LIPASAM:RECOGIDA DE RESIDUOS	44.539.875,83		44.539.875,83	44.539.875,83	39.565.033,60	4.974.842,23		
				CTO 449 Otras subv a entes públic y sociedad mercant de la Ent Local.	44.539.875,83		44.539.875,83	44.539.875,83	39.565.033,60	4.974.842,23		
				ART. 44 A entes públicos y sociedad mercantiles de la Entidad Local.	44.539.875,83		44.539.875,83	44.539.875,83	39.565.033,60	4.974.842,23		
162	463	46302		TRANSFERENCIAS A MANCOMUNIDADES	576.638,34		576.638,34	576.638,34	576.638,34			
				CTO 463 A Mancomunidades.	576.638,34		576.638,34	576.638,34	576.638,34			
				ART. 46 A Entidades Locales.	576.638,34		576.638,34	576.638,34	576.638,34			
162	744	74400		CAP. 4 TRANSFERENCIAS CORRIENTES.	45.116.514,17		45.116.514,17	45.116.514,17	40.141.671,94	4.974.842,23		
				APORTACION A EMPRESAS DE LA ENTIDAD LOCAL		1.308.469,40	1.308.469,40					
				CTO 744 A ENTES PÚBLICOS Y SOCIED MERCANTILES DE LA ENTIDAD LOCAL		1.308.469,40	1.308.469,40					
				ART. 74 A entes públic y soc mercantiles de la Entidad local.		1.308.469,40	1.308.469,40					
				CAP. 7 TRANSFERENCIAS DE CAPITAL.		1.308.469,40	1.308.469,40					
				TOTAL GR. PROGRA. 162	45.116.514,17	1.308.469,40	46.424.983,57	45.116.514,17	40.141.671,94	4.974.842,23		
											1.308.469,40	
												1.308.469,40
												1.308.469,40
												1.308.469,40

AYUNTAMIENTO DE SEVILLA

(2014)

Pág.

24

ESTADO DE LIQUIDACIÓN DE PRESUPUESTO DE GASTOS POR GRUPO DE PROGRAMA Y CONCEPTO

Área de Gasto : 1 Servicios públicos básicos.  
 Política 16 Bienestar comunitario .  
 Grup. Prog. 163 Limpieza Vía.

CL. Programaj	CL Económica	G. Prog.	Cto. Subcto.	APLIC.	DENOMINACIÓN DE LOS CONCEPTOS	CRÉDITOS PRESUPUESTARIOS			GASTOS COMPROMET.	OBLIGACIONES RECONOCIDAS NETAS	PAGOS	OBLIGACIONES PENDIENTES DE PAGO A 31 DE DICIEMBRE	REMANENTES DE CRÉDITO
						INICIALES	MODIFICACIONES	DEFINITIVAS					
163	449	44904			TRANSF. LIPASAM. LIMPIEZA VIARIA	42.575.090,57		42.575.090,57	42.575.090,57	42.575.090,57	39.550.000,00	3.025.090,57	
					CTO 449 Otras subv a entes públic y sociad mercant de la Ent Local.	42.575.090,57		42.575.090,57	42.575.090,57	42.575.090,57	39.550.000,00	3.025.090,57	
					ART. 44 A entes públicos y sociad mercantiles de la Entidad Local.	42.575.090,57		42.575.090,57	42.575.090,57	42.575.090,57	39.550.000,00	3.025.090,57	
					CAP. 4 TRANSFERENCIAS CORRIENTES.	42.575.090,57		42.575.090,57	42.575.090,57	42.575.090,57	39.550.000,00	3.025.090,57	
					TOTAL GR. PROGRA. 163	42.575.090,57		42.575.090,57	42.575.090,57	42.575.090,57	39.550.000,00	3.025.090,57	

## ESTADO DE LIQUIDACIÓN DE PRESUPUESTO DE GASTOS POR GRUPO DE PROGRAMA Y CONCEPTO

Área de Gasto : 1 Servicios públicos básicos.  
 Política 16 Bienestar comunitario .  
 Grup. Prog. 164 Cementerio y servicios funerarios.

A.P.L.C.		DENOMINACIÓN DE LOS CONCEPTOS	CRÉDITOS PRESUPUESTARIOS			GASTOS COMPROMET.	OBLIGACIONES RECONOCIDAS NETAS	PAGOS	OBLIGACIONES PENDIENTES DE PAGO A 31 DE DICIEMBRE	REMANENTES DE CRÉDITO
CL Programa	CL Económica		INICIALES	MODIFICACIONES	DEFINITIVAS					
G. Prog.	Cto.	Subcto.								
164	120	12000	39.925,80		39.925,80	39.925,80	39.925,80	39.925,80		
164	120	12003	34.560,96		34.560,96	25.488,71	25.488,71	25.488,71		9.072,25
164	120	12004	64.719,00		64.719,00	56.165,71	56.165,71	56.165,71		8.553,29
164	120	12006	22.916,52		22.916,52	20.339,41	20.339,41	20.339,41		2.577,11
164	120	12009	37.353,38		37.353,38	33.870,22	33.870,22	33.870,22		3.483,16
			199.475,66		199.475,66	175.789,85	175.789,85	175.789,85		23.685,81
164	121	12100	87.083,04		87.083,04	77.336,37	77.336,37	77.336,37		9.746,67
164	121	12101	246.692,43		246.692,43	218.411,01	218.411,01	218.411,01		28.281,42
164	121	12103	58.690,32		58.690,32	78.339,98	78.339,98	78.339,98		-19.649,66
			392.465,79		392.465,79	374.087,36	374.087,36	374.087,36		18.378,43
			591.941,45		591.941,45	549.877,21	549.877,21	549.877,21		42.064,24
164	130	13000	997.563,12		997.563,12	690.893,87	690.893,87	690.893,87		306.669,25
164	130	13002	1.715.373,62		1.715.373,62	1.601.975,33	1.601.975,33	1.601.975,33		113.398,29
			2.712.936,74		2.712.936,74	2.292.869,20	2.292.869,20	2.292.869,20		420.067,54
164	150	15000	134.418,36	-7.390,62	127.027,74	79.351,90	79.351,90	79.351,90		47.675,84
			134.418,36	-7.390,62	127.027,74	79.351,90	79.351,90	79.351,90		47.675,84
			134.418,36	-7.390,62	127.027,74	79.351,90	79.351,90	79.351,90		47.675,84
			3.439.296,55	-7.390,62	3.431.905,93	2.922.098,31	2.922.098,31	2.922.098,31		509.807,62
164	213	21300	16.500,00		16.500,00	9.030,48	9.030,48	9.030,48	3.342,84	7.469,52
			16.500,00		16.500,00	9.030,48	9.030,48	9.030,48	3.342,84	7.469,52
			16.500,00		16.500,00	9.030,48	9.030,48	9.030,48	3.342,84	7.469,52

AYUNTAMIENTO DE SEVILLA

(2014)

Pág.

26

ESTADO DE LIQUIDACIÓN DE PRESUPUESTO DE GASTOS POR GRUPO DE PROGRAMA Y CONCEPTO

Área de Gasto : 1 Servicios públicos básicos.  
 Política 16 Bienestar comunitario .  
 Grup. Prog. 164 Cementero y servicios funerarios.

CL.Programa	G. Prog.	APLIC.		DENOMINACIÓN DE LOS CONCEPTOS	CRÉDITOS PRESUPUESTARIOS			GASTOS COMPROMET.	OBLIGACIONES RECONOCIDAS NETAS	PAGOS	OBLIGACIONES PENDIENTES DE PAGO A 31 DE DICIEMBRE	REMANENTES DE CRÉDITO
		CL.Económica	Subcto.		INICIALES	MODIFICACIONES	DEFINITIVAS					
164	221	22104		VESTUARIO	5.000,00		5.000,00	6.468,78	6.468,78	1.111,69	5.357,09	-1.468,78
164	221	22111		Sumin. de repuestos de maquinaria, utillaje y elementos pte.	10.000,00		10.000,00					10.000,00
164	221	22199		OTROS SUMINISTROS	20.500,00		20.500,00	21.400,82	21.400,82	3.800,44	17.600,38	-900,82
				CTO 221 Suministros.	35.500,00		35.500,00	27.869,60	27.869,60	4.912,13	22.957,47	7.630,40
164	226	22699		OTROS GASTOS DIVERSOS	30.000,00		30.000,00	1.350,00	1.350,00		1.350,00	28.650,00
				CTO 226 Gastos diversos.	30.000,00		30.000,00	1.350,00	1.350,00		1.350,00	28.650,00
164	227	22701		SEGURIDAD	45.000,00		45.000,00	37.658,58	37.658,58	22.573,54	15.085,04	7.341,42
164	227	22799		OTROS TRABAJOS REALIZADOS POR OTRAS EMPRESAS Y PROFES.	70.000,00		70.000,00	90.012,81	90.012,81	38.822,64	51.190,17	-20.012,81
				CTO 227 Trabajos realizados por otras empresas y profesionales.	115.000,00		115.000,00	127.671,39	127.671,39	61.396,18	66.275,21	-12.671,39
				ART. 22 Material, suministros y otros.	180.500,00		180.500,00	156.890,99	156.890,99	66.308,31	90.582,68	23.609,01
				CAP. 2 GASTOS CORRIENTES EN BIENES Y SERVICIOS.	197.000,00		197.000,00	165.921,47	165.921,47	71.995,95	93.925,52	31.078,53
164	622	62200		EDIFICIOS Y OTRAS CONSTRUCCIONES		752.940,84	752.940,84					752.940,84
				CTO 622 Edificios y otras construcciones.		752.940,84	752.940,84					752.940,84
164	623	62300		MAQUINARIAS, INSTALACIONES Y UTILIAJES		1.039,10	1.039,10					1.039,10
				CTO 623 Maquinaria, instalaciones técnicas y utillaje.		1.039,10	1.039,10					1.039,10
164	624	62400		MATERIAL DE TRANSPORTES		2.020,00	2.020,00					2.020,00
				CTO 624 Elementos de transporte.		2.020,00	2.020,00					2.020,00
				ART. 62 Inversión nueva asociada al funcionamiento operat de los serv.		755.999,94	755.999,94					755.999,94
164	632	63200		INVERSION DE REPOSIIC. EN EDIFICIOS Y OTRAS CONSTR.	216.500,00	300.000,00	516.500,00	510.109,78	510.109,78	424.764,39	85.345,39	6.390,22
				CTO 632 Edificios y otras construcciones.	216.500,00	300.000,00	516.500,00	510.109,78	510.109,78	424.764,39	85.345,39	6.390,22

ESTADO DE LIQUIDACIÓN DE PRESUPUESTO DE GASTOS POR GRUPO DE PROGRAMA Y CONCEPTO

Área de Gasto : 1 Servicios públicos básicos.  
 Política 16 Bienestar comunitario .  
 Grup. Prog. 164 Cementerio y servicios funerarios.

A.P.L.C.	DENOMINACIÓN DE LOS CONCEPTOS		CRÉDITOS PRESUPUESTARIOS			GASTOS COMPROMET.	OBLIGACIONES RECONOCIDAS NETAS	PAGOS	OBLIGACIONES PENDIENTES DE PAGO A 31 DE DICIEMBRE	REMANENTES DE CRÉDITO
	CL.Programa	CL.Económica	INICIALES	MODIFICACIONES	DEFINITIVAS					
	ART. 63	Inv de repos asociada al funcionamiento operat de los serv	216.500,00	300.000,00	516.500,00	510.109,78	510.109,78	424.764,39	85.345,39	6.390,22
	CAP. 6	INVERSIONES REALES.	216.500,00	1.055.999,94	1.272.499,94	510.109,78	510.109,78	424.764,39	85.345,39	762.390,16
		TOTAL GR. PROGRA. 164	3.852.796,55	1.048.609,32	4.901.405,87	3.598.129,56	3.598.129,56	3.418.858,65	179.270,91	1.303.276,31

AYUNTAMIENTO DE SEVILLA

(2014)

Pág.

28

ESTADO DE LIQUIDACIÓN DE PRESUPUESTO DE GASTOS POR GRUPO DE PROGRAMA Y CONCEPTO

Área de Gasto : 1 Servicios públicos básicos.  
 Política 16 Bienestar comunitario .  
 Grup. Prog. 165 Alumbrado público.

CL.Programa	CL.Económica	Subcto.	DENOMINACIÓN DE LOS CONCEPTOS	CRÉDITOS PRESUPUESTARIOS			GASTOS COMPROMET.	OBLIGACIONES RECONOCIDAS NETAS	PAGOS	OBLIGACIONES PENDIENTES DE PAGO A 31 DE DICIEMBRE	REMANENTES DE CRÉDITO
				INICIALES	MODIFICACIONES	DEFINITIVAS					
165	221	22100	ENERGÍA ELÉCTRICA	7.803.057,00		7.803.057,00	7.791.502,22	7.791.502,22	5.107.049,86	2.684.452,36	11.554,78
			CTO 221 Suministros.	7.803.057,00		7.803.057,00	7.791.502,22	7.791.502,22	5.107.049,86	2.684.452,36	11.554,78
			ART. 22 Material, suministros y otros.	7.803.057,00		7.803.057,00	7.791.502,22	7.791.502,22	5.107.049,86	2.684.452,36	11.554,78
			CAP. 2 GASTOS CORRIENTES EN BIENES Y SERVICIOS.	7.803.057,00		7.803.057,00	7.791.502,22	7.791.502,22	5.107.049,86	2.684.452,36	11.554,78
			TOTAL GR. PROGRA. 165	7.803.057,00		7.803.057,00	7.791.502,22	7.791.502,22	5.107.049,86	2.684.452,36	11.554,78



ESTADO DE LIQUIDACIÓN DE PRESUPUESTO DE GASTOS POR GRUPO DE PROGRAMA Y CONCEPTO

- Área de Gasto : 1 Servicios públicos básicos.  
 Política 16 Bienestar comunitario .  
 Grup. Prog. 169 Otros servicios de bienestar comunitario.

G. Prog.	Cto.	Subcto.	APL/C.	DENOMINACIÓN DE LOS CONCEPTOS	CRÉDITOS PRESUPUESTARIOS			GASTOS COMPROMET.	OBLIGACIONES RECONOCIDAS NETAS	PAGOS	OBLIGACIONES PENDIENTES DE PAGO A 31 DE DICIEMBRE	REMANENTES DE CREDITO
					INICIALES	MODIFICACIONES	DEFINITIVAS					
169	744	74403		TRANSFERENCIAS DE CAPITAL A EMVISESA		5,00		5,00				5,00
				CTO 744 A ENTES PÚBLICOS Y SOCIED MERCANTILES DE LA ENTIDAD LOCAL		5,00		5,00				5,00
				ART. 74 A entes públic y soc mercantiles de la Entidad local.		5,00		5,00				5,00
				CAP. 7 TRANSFERENCIAS DE CAPITAL		5,00		5,00				5,00
				TOTAL GR. PROGRA. 169		5,00		5,00				5,00

AYUNTAMIENTO DE SEVILLA

(2014)

Pág.

30

ESTADO DE LIQUIDACIÓN DE PRESUPUESTO DE GASTOS POR GRUPO DE PROGRAMA Y CONCEPTO

Área de Gasto : 1 Servicios públicos básicos.  
 Política 17 Medio ambiente.  
 Grup. Prog. 170 Administración general del medio ambiente.

CL. Program.	CL. Económica	Subcto.	DENOMINACIÓN DE LOS CONCEPTOS	CRÉDITOS PRESUPUESTARIOS			GASTOS COMPROMET.	OBLIGACIONES RECONOCIDAS NETAS	PAGOS	OBLIGACIONES PENDIENTES DE PAGO A 31 DE DICIEMBRE	REMANENTES DE CRÉDITO
				INICIALES	MODIFICACIONES	DEFINITIVAS					
170	101	10100	RETRIBUCIONES BASICAS.	54.523,42	-5.642,08	48.881,34	50.901,20	50.901,20	50.901,20	-2.019,86	
			CTO 101 Retrib. básicas y otras remuneraciones de personal directivo	54.523,42	-5.642,08	48.881,34	50.901,20	50.901,20	50.901,20	-2.019,86	
			ART. 10 Organos de gobierno y personal directivo.	54.523,42	-5.642,08	48.881,34	50.901,20	50.901,20	50.901,20	-2.019,86	
170	120	12000	SUELDOS DEL GRUPO A1	212.937,60		212.937,60	168.021,08	168.021,08	168.021,08	44.916,52	
170	120	12001	SUELDOS DEL GRUPO A2	92.062,08		92.062,08	66.297,49	66.297,49	66.297,49	26.764,59	
170	120	12003	SUELDOS DEL GRUPO C1	69.121,92		69.121,92	37.753,05	37.753,05	37.753,05	31.368,87	
170	120	12004	SUELDOS DEL GRUPO C2	143.820,00	-4.001,82	139.818,18	131.435,51	131.435,51	131.435,51	8.382,67	
170	120	12006	TRIENIOS	82.325,88		82.325,88	69.649,40	69.649,40	69.649,40	12.676,48	
170	120	12009	OTRAS RETRIBUCIONES BASICAS	124.269,56	-1.031,41	123.238,15	99.653,95	99.653,95	99.653,95	23.584,20	
			CTO 120 Retribuciones básicas.	124.269,56	-1.031,41	123.238,15	99.653,95	99.653,95	99.653,95	23.584,20	
170	121	12100	COMPLEMENTO DE DESTINO	276.566,40	-2.186,66	274.379,74	216.542,08	216.542,08	216.542,08	57.837,66	
170	121	12101	COMPLEMENTO ESPECIFICO	712.521,70	-5.623,22	706.898,48	562.674,66	562.674,66	562.674,66	144.223,82	
170	121	12103	OTROS COMPLEMENTOS	195.693,86	-1.215,72	194.478,14	231.574,31	231.574,31	231.574,31	-37.096,17	
			CTO 121 Retribuciones complementarias.	1.184.781,96	-9.025,60	1.175.756,36	1.010.791,05	1.010.791,05	1.010.791,05	164.965,31	
			ART. 12 Personal Funcionario.	1.909.319,00	-14.058,83	1.895.260,17	1.583.601,53	1.583.601,53	1.583.601,53	311.658,64	
170	130	13000	RETRIBUCIONES BASICAS	307.843,04		307.843,04	288.609,45	288.609,45	288.609,45	19.233,59	
170	130	13002	Otras remuneraciones.	512.642,26		512.642,26	486.434,09	486.434,09	486.434,09	26.208,17	
			CTO 130 Laboral Fijo.	820.485,30		820.485,30	775.043,54	775.043,54	775.043,54	45.441,76	
			ART. 13 Personal Laboral.	820.485,30		820.485,30	775.043,54	775.043,54	775.043,54	45.441,76	
170	150	15000	PRODUCTIVIDAD	79.615,80	-6.003,65	73.612,15	59.428,98	59.428,98	59.428,98	14.183,17	
			CTO 150 Productividad.	79.615,80	-6.003,65	73.612,15	59.428,98	59.428,98	59.428,98	14.183,17	
			ART. 15 Incentivos al rendimiento.	79.615,80	-6.003,65	73.612,15	59.428,98	59.428,98	59.428,98	14.183,17	

ESTADO DE LIQUIDACIÓN DE PRESUPUESTO DE GASTOS POR GRUPO DE PROGRAMA Y CONCEPTO

Área de Gasto : 1 Servicios públicos básicos.

Política 17 Medio ambiente.

Grup. Prog. 170 Administración general del medio ambiente.

APLIC.	DENOMINACIÓN DE LOS CONCEPTOS		CRÉDITOS PRESUPUESTARIOS		GASTOS COMPROMET.	OBLIGACIONES RECONOCIDAS NETAS	PAGOS	OBLIGACIONES PENDIENTES DE PAGO A 31 DE DICIEMBRE	REMANENTES DE CRÉDITO
	CL. Programa	CL. Económica	INICIALES	MODIFICACIONES					
G. Prog.	Cto.	Subcto.							
			2.863.943,52	-25.704,56	2.838.238,96	2.468.975,25	2.468.975,25		369.263,71
		CAP. 1 GASTOS DE PERSONAL.	2.863.943,52	-25.704,56	2.838.238,96	2.468.975,25	2.468.975,25		369.263,71
		TOTAL GR. PROGRA. 170							

AYUNTAMIENTO DE SEVILLA

(2014)

Pág.

32

ESTADO DE LIQUIDACIÓN DE PRESUPUESTO DE GASTOS POR GRUPO DE PROGRAMA Y CONCEPTO

Área de Gasto : 1 Servicios públicos básicos.

Política 17 Medio ambiente.

Grup. Prog. 171 Parques y Jardines.

Cl. Programa	Cl. Económica	Subcto.	DENOMINACIÓN DE LOS CONCEPTOS	CRÉDITOS PRESUPUESTARIOS			GASTOS COMPROMET.	OBLIGACIONES RECONOCIDAS NETAS	PAGOS	OBLIGACIONES PENDIENTES DE PAGO A 31 DE DICIEMBRE	REMANENTES DE CRÉDITO
				INICIALES	MODIFICACIONES	DEFINITIVAS					
171	120	12000	SUELDOS DEL GRUPO A1	93.160,20		93.160,20	64.223,26	64.223,26	64.223,26	28.936,94	
171	120	12001	SUELDOS DEL GRUPO A2	138.093,12		138.093,12	137.613,63	137.613,63	137.613,63	479,49	
171	120	12003	SUELDOS DEL GRUPO C1	43.201,20		43.201,20	33.888,94	33.888,94	33.888,94	9.312,26	
171	120	12004	SUELDOS DEL GRUPO C2	93.483,00		93.483,00	84.793,88	84.793,88	84.793,88	8.689,12	
171	120	12006	TRENIOS	69.915,96		69.915,96	63.839,00	63.839,00	63.839,00	6.076,96	
171	120	12009	OTRAS RETRIBUCIONES BÁSICAS	89.457,26		89.457,26	81.674,95	81.674,95	81.674,95	7.782,31	
171	121	12100	COMPLEMENTO DE DESTINO	527.310,74		527.310,74	466.033,66	466.033,66	466.033,66	61.277,08	
171	121	12101	COMPLEMENTO ESPECÍFICO	205.871,40		205.871,40	178.737,67	178.737,67	178.737,67	27.133,73	
171	121	12103	OTROS COMPLEMENTOS	525.813,86		525.813,86	458.027,35	458.027,35	458.027,35	67.786,51	
171	121	12103	OTROS COMPLEMENTOS	145.026,06		145.026,06	189.223,21	189.223,21	189.223,21	-44.197,15	
171	130	13000	RETRIBUCIONES BÁSICAS	1.404.022,06		1.404.022,06	1.292.021,89	1.292.021,89	1.292.021,89	112.000,17	
171	130	13002	Otras remuneraciones.	2.966.295,86		2.966.295,86	1.739.901,96	1.739.901,96	1.739.901,96	1.226.393,90	
171	130	13002	Otras remuneraciones.	3.679.173,22		3.679.173,22	3.277.192,73	3.277.192,73	3.277.192,73	401.980,49	
171	130	13002	CTO 130 Laboral Fijo.	6.645.469,08		6.645.469,08	5.017.094,69	5.017.094,69	5.017.094,69	1.628.374,39	
171	130	13002	ART. 12 Personal Funcionario.	1.404.022,06		1.404.022,06	1.292.021,89	1.292.021,89	1.292.021,89	112.000,17	
171	130	13002	ART. 13 Personal Laboral.	6.645.469,08		6.645.469,08	5.017.094,69	5.017.094,69	5.017.094,69	1.628.374,39	
171	150	15000	PRODUCTIVIDAD	304.322,28	-18.618,44	285.703,84	196.874,44	196.874,44	196.874,44	88.829,40	
171	150	15000	CTO 150 Productividad.	304.322,28	-18.618,44	285.703,84	196.874,44	196.874,44	196.874,44	88.829,40	
171	150	15000	ART. 15 Incentivos al rendimiento.	304.322,28	-18.618,44	285.703,84	196.874,44	196.874,44	196.874,44	88.829,40	
171	212	21200	CAP. 1 GASTOS DE PERSONAL.	8.353.813,42	-18.618,44	8.335.194,98	6.505.991,02	6.505.991,02	6.505.991,02	1.829.203,96	
171	212	21200	REPARC.EDIFICIOS Y O.CONSTRUCCIONES.	3.800,00		3.800,00				3.800,00	
171	212	21200	CTO 212 Edificios y otras construcciones.	3.800,00		3.800,00				3.800,00	

## ESTADO DE LIQUIDACIÓN DE PRESUPUESTO DE GASTOS POR GRUPO DE PROGRAMA Y CONCEPTO

Área de Gasto : 1 Servicios públicos básicos.  
 Política 17 Medio ambiente.  
 Grup. Prog. 171 Parques y jardines.

APLIC.	CL. Programa	CL. Económica	G. Prog.	Cto.	Subcto.	DENOMINACIÓN DE LOS CONCEPTOS	CRÉDITOS PRESUPUESTARIOS			GASTOS COMPROMET.	OBLIGACIONES RECONOCIDAS NETAS	PAGOS	OBLIGACIONES PENDIENTES DE PAGO A 31 DE DICIEMBRE	REMANENTES DE CRÉDITO
							INICIALES	MODIFICACIONES	DEFINITIVAS					
171	213	21300				CONSERV.C.MAQUINARIA INSTLC.Y UTILLAJES	26.751,00		26.751,00	43.388,86	43.388,86		-16.637,86	
						CTO 213 Maquinaria, instalaciones técnicas y utillaje.	26.751,00		26.751,00	43.388,86	43.388,86		-16.637,86	
						ART. 21 Reparaciones, mantenimiento y conservación.	30.551,00		30.551,00	43.388,86	43.388,86		-12.837,86	
171	221	22199				OTROS SUMINISTROS	91.796,46		91.796,46	177.309,53	102.218,03	75.091,50	-85.513,07	
						CTO 221 Suministros.	91.796,46		91.796,46	177.309,53	102.218,03	75.091,50	-85.513,07	
171	224	22400				PRIMAS DE SEGUROS	60.000,00		60.000,00	100.334,46	72.054,68	28.279,78	-40.334,46	
						CTO 224 Primas de seguros.	60.000,00		60.000,00	100.334,46	72.054,68	28.279,78	-40.334,46	
171	226	22699				OTROS GASTOS DIVERSOS	18.000,00		18.000,00				18.000,00	
						CTO 226 Gastos diversos.	18.000,00		18.000,00				18.000,00	
171	227	22701				SEGURIDAD	200.000,00		200.000,00				200.000,00	
						ESTUDIOS Y TRABAJOS TÉCNICOS	7.000,00		7.000,00	7.189,35	2.698,54	4.490,81	-189,35	
171	227	22706				OTROS TRABAJOS REALIZADOS POR OTRAS EMPRESAS Y PROFES.	13.244.143,58		13.244.143,58	13.144.089,65	11.476.784,04	1.667.305,61	100.053,93	
						CTO 227 Trabajos realizados por otras empresas y profesionales.	13.451.143,58		13.451.143,58	13.151.279,00	11.479.482,58	1.671.796,42	299.864,58	
						ART. 22 Material, suministros y otros.	13.620.940,04		13.620.940,04	13.428.922,99	11.653.755,29	1.775.167,70	192.017,05	
						CAP. 2 GASTOS CORRIENTES EN BIENES Y SERVICIOS.	13.651.491,04		13.651.491,04	13.472.311,85	11.697.144,15	1.775.167,70	179.179,19	
171	467	46700				A CONSORCIOS	216.881,00		216.881,00	216.881,00	216.881,00		3.000,00	
						CTO 467 A Consorcios.	216.881,00		216.881,00	216.881,00	216.881,00		3.000,00	
						ART. 46 A Entidades Locales.	216.881,00		216.881,00	216.881,00	216.881,00		3.000,00	
171	481	48101				PREMIOS	3.000,00		3.000,00				3.000,00	
						CTO 481 PREMIOS, BECAS Y PENSLESTUDIO E INVESTIG	3.000,00		3.000,00				3.000,00	
171	488	48801				SUBVENCIÓN NOMINATIVA	85.000,00		85.000,00	85.000,00	42.500,00	42.500,00	3.000,00	

AYUNTAMIENTO DE SEVILLA

(2014)

ESTADO DE LIQUIDACIÓN DE PRESUPUESTO DE GASTOS POR GRUPO DE PROGRAMA Y CONCEPTO

Pág.

34

Área de Gasto : 1 Servicios públicos básicos.  
 Política 17 Medio ambiente.  
 Grup. Prog. 171 Parques y jardines.

CL.Programa	CL.Económica	G.Prog.	Cto.	Subcto.	APLIC.	DENOMINACIÓN DE LOS CONCEPTOS	CRÉDITOS PRESUPUESTARIOS			GASTOS COMPROMET.	OBLIGACIONES RECONOCIDAS NETAS	PAGOS	OBLIGACIONES PENDIENTES DE PAGO A 31 DE DICIEMBRE	REMANENTES DE CRÉDITO
							INICIALES	MODIFICACIONES	DEFINITIVAS					
171	609	60900			CTO 488	SUBVENCIÓN NOMINATIVA	85.000,00		85.000,00	85.000,00	85.000,00	42.500,00	42.500,00	
					ART. 48	A Familias e Instituciones sin fines de lucro.	88.000,00		88.000,00	85.000,00	85.000,00	42.500,00	42.500,00	3.000,00
					CAP. 4	TRANSFERENCIAS CORRIENTES.	304.881,00		304.881,00	301.881,00	301.881,00	259.381,00	42.500,00	3.000,00
171	609	60900			OTRAS INVERSIONES NUEVAS EN INFRAEST. Y BIENES DEST. AL USO			12.568,35	12.568,35					12.568,35
171	609	60901			Otras invers nuevas en infraest y bienes dest al uso gral			72,34	72,34					72,34
171	609	60903			Otras invers nuevas en infraest y bienes dest al uso gral			499.989,01	499.989,01					499.989,01
171	609	60910			Otras invers nuevas en infraest y bienes dest al uso gral			-121.997,95	-121.997,95	94.939,06	94.939,06	94.939,06		183.062,99
					CTO 609	Otras invers nuevas en infraest y bienes dest al uso gral	400.000,00		278.002,05	94.939,06	94.939,06	94.939,06		695.692,69
					ART. 60	Invers nueva en infraestructuras y bienes dest al uso gral	400.000,00		790.631,75	94.939,06	94.939,06	94.939,06		695.692,69
171	612	61200			JUEGOS INFANTILES Y DE MAYORES (REPOSICION			13.223,95	13.223,95					13.223,95
					CTO 612	JUEGOS INFANTILES Y DE MAYORES			13.223,95					13.223,95
171	613	61300			REPOSIC. DE PARQUES Y ZONAS AJARDINADAS			201.101,07	201.101,07					201.101,07
					CTO 613	ZONAS VERDES			201.101,07					201.101,07
171	619	61901			OTRAS INV.DE REPOSICION EN INFRAE.Y BIENES USO GENERAL			2.697,66	2.697,66					2.697,66
171	619	61902			OTRAS INV.DE REPOSICION EN INFRAE.Y BIENES USO GENERAL			65.589,59	65.589,59	121.736,84	121.736,84	121.736,84		-6.147,25
171	619	61903			OTRAS INV.DE REPOSICION EN INFRAE.Y BIENES USO GENERAL			341.282,75	341.282,75	121.997,94	121.997,94	121.997,94		219.284,81
171	619	61910			Otras inver de reposic en infraest y bienes dest al uso gral			50.000,00	50.000,00	179.189,49	179.189,49	65.497,12	113.692,37	-129.189,49
					CTO 619	Otras inver de reposic en infraest y bienes dest al uso gral	100.000,00		509.570,00	422.924,27	422.924,27	187.233,96	235.690,31	86.645,73

## ESTADO DE LIQUIDACIÓN DE PRESUPUESTO DE GASTOS POR GRUPO DE PROGRAMA Y CONCEPTO

Área de Gasto : 1 Servicios públicos básicos.

Política 17 Medio ambiente.

Grup. Prog. 171 Parques y jardines.

G. Prog.	Cto.	Subcto.	APL/C.	DENOMINACIÓN DE LOS CONCEPTOS	CRÉDITOS PRESUPUESTARIOS			GASTOS COMPROMET.	OBLIGACIONES RECONOCIDAS NETAS	PAGOS	OBLIGACIONES PENDIENTES DE PAGO A 31 DE DICIEMBRE	REMANENTES DE CRÉDITO
					INICIALES	MODIFICACIONES	DEFINITIVAS					
171	623	62300		ART. 61 Invers de reposición de infraes y bienes dest al uso graI MAQUINARIAS, INSTALACIONES Y UTILLAJES	100.000,00	623.895,02	723.895,02	422.924,27	422.924,27	187.233,96	235.690,31	300.970,75
				CTO 623 Maquinaria, instalaciones técnicas y utililaje.		9.026,42	9.026,42					9.026,42
				ART. 62 Inversión nueva asociada al funcionam operat de los serv.		9.026,42	9.026,42					9.026,42
171	633	63300		MAQUINARIA, INSTALACION Y UTILLAJE	50.000,00		50.000,00	25.632,30	25.632,30		25.632,30	24.367,70
				CTO 633 Maquinaria, instalaciones técnicas y utililaje.	50.000,00		50.000,00	25.632,30	25.632,30		25.632,30	24.367,70
				ART. 63 Inv de repos asociada al funcionamiento operat de los serv	50.000,00		50.000,00	25.632,30	25.632,30		25.632,30	24.367,70
171	641	64101		LICENCIAS DE USO DE PROGRAMAS		106,63	106,63					106,63
				CTO 641 Gastos en aplicaciones informáticas.		106,63	106,63					106,63
				ART. 64 Gastos en inversiones de carácter inmaterial.		106,63	106,63					106,63
171	763	76302		CAP. 6 INVERSIONES REALES.	550.000,00	1.023.659,82	1.573.659,82	543.495,63	543.495,63	282.173,02	261.322,61	1.030.164,19
				MANCOMUNIDAD DE LOS ALCORES		1.274.949,96	1.274.949,96					1.274.949,96
				CTO 763 A Mancomunidades.		1.274.949,96	1.274.949,96					1.274.949,96
171	767	76700		A CONSORCIOS	73.486,00		73.486,00	58.286,00	58.286,00	58.286,00		15.200,00
				CTO 767 A Consorcios.	73.486,00		73.486,00	58.286,00	58.286,00	58.286,00		15.200,00
				ART. 76 A Entidades Locales.	73.486,00	1.274.949,96	1.348.435,96	58.286,00	58.286,00	58.286,00		1.290.149,96
				CAP. 7 TRANSFERENCIAS DE CAPITAL.	73.486,00	1.274.949,96	1.348.435,96	58.286,00	58.286,00	58.286,00		1.290.149,96
				TOTAL GR. PROGRA. 171	22.933.671,46	2.279.991,34	25.213.662,80	20.881.965,50	20.881.965,50	18.802.975,19	2.078.990,31	4.331.697,30

ESTADO DE LIQUIDACIÓN DE PRESUPUESTO DE GASTOS POR GRUPO DE PROGRAMA Y CONCEPTO

Área de Gasto : 1 Servicios públicos básicos.  
 Política 17 Medio ambiente.  
 Grup. Prog. 172 Protección y mejora del medio ambiente.

CL.Programa	CL.Económica	G.Prog.	Cto.	Subcto.	APLIC.	DENOMINACIÓN DE LOS CONCEPTOS	CRÉDITOS PRESUPUESTARIOS				GASTOS COMPROMET.	OBLIGACIONES RECONOCIDAS NETAS	PAGOS	OBLIGACIONES PENDIENTES DE PAGO A 31 DE DICIEMBRE	REMANENTES DE CRÉDITO
							INICIALES	MODIFICACIONES	DEFINITIVAS						
172	226	22602				PUBLICIDAD Y PROPAGANDA	5.000,00		5.000,00						5.000,00
172	226	22604				JURÍDICOS, CONTENCIOSOS.	49.825,40		49.825,40						49.825,40
172	226	22699				OTROS GASTOS DIVERSOS	32.500,00	-8.000,00	24.500,00	7.075,55	7.075,55	7.075,55			17.424,45
						CTO 226 Gastos diversos.	87.325,40	-8.000,00	79.325,40	7.075,55	7.075,55	7.075,55			72.249,85
172	227	22700				LIMPIEZA Y ASEO	1.000.000,00		1.000.000,00	1.000.000,00	1.000.000,00	1.000.000,00			
172	227	22799				OTROS TRABAJOS REALIZADOS POR OTRAS EMPRESAS Y PROFES.	104.080,00		104.080,00	2.359,27	2.359,27	2.359,27			101.720,73
						CTO 227 Trabajos realizados por otras empresas y profesionales.	1.104.080,00		1.104.080,00	1.002.359,27	1.002.359,27	1.002.359,27			101.720,73
						ART. 22 Material, suministros y otros.	1.191.405,40	-8.000,00	1.183.405,40	1.009.434,82	1.009.434,82	1.009.434,82			173.970,58
						CAP. 2 GASTOS CORRIENTES EN BIENES Y SERVICIOS.	1.191.405,40	-8.000,00	1.183.405,40	1.009.434,82	1.009.434,82	1.009.434,82			173.970,58
172	623	62300				MAQUINARIAS, INSTALACIONES Y UTILILLAJES	10.000,00	40.700,60	50.700,60	482,06	482,06	482,06			50.218,54
						CTO 623 Maquinaria, instalaciones técnicas y utillaje.	10.000,00	40.700,60	50.700,60	482,06	482,06	482,06			50.218,54
						ART. 62 Inversión nueva asociada al funcionamiento operat de los serv.	10.000,00	40.700,60	50.700,60	482,06	482,06	482,06			50.218,54
						CAP. 6 INVERSIONES REALES.	10.000,00	40.700,60	50.700,60	482,06	482,06	482,06			50.218,54
						TOTAL GR. PROGRA. 172	1.201.405,40	32.700,60	1.234.106,00	1.009.916,88	1.009.916,88	1.009.434,82	482,06		224.189,12



Área de Gasto : 2 Actuaciones de protección y promoción social.

Política 21 Pensiones.

Grup. Prog. 211 Pensiones.

G. Prog.	Cto.	Subcto.	APL/C.	DENOMINACIÓN DE LOS CONCEPTOS	CRÉDITOS PRESUPUESTARIOS			GASTOS COMPROMET.	OBLIGACIONES RECONOCIDAS NETAS	PAGOS	OBLIGACIONES PENDIENTES DE PAGO A 31 DE DICIEMBRE	REMANENTES DE CRÉDITO
					INICIALES	MODIFICACIONES	DEFINITIVAS					
211	161	16103		PENSIONES EXCEPCIONALES	248.318,56		248.318,56	136.788,40	136.788,40		111.530,16	
211	161	16105		PENSIONES A CARGO DE LA ENTIDAD LOCAL	3.114.649,85	-130.000,00	2.984.649,85	2.776.536,45	2.776.536,45		208.113,40	
				CTO 161 Prestaciones sociales.	3.362.968,41	-130.000,00	3.232.968,41	2.913.324,85	2.913.324,85	2.913.324,85	319.643,56	
				ART. 16 Cuotas, prestaciones y gastos soc. a cargo del empleador.	3.362.968,41	-130.000,00	3.232.968,41	2.913.324,85	2.913.324,85	2.913.324,85	319.643,56	
				CAP. 1 GASTOS DE PERSONAL	3.362.968,41	-130.000,00	3.232.968,41	2.913.324,85	2.913.324,85	2.913.324,85	319.643,56	
				TOTAL GR. PROGRA. 211	3.362.968,41	-130.000,00	3.232.968,41	2.913.324,85	2.913.324,85	2.913.324,85	319.643,56	

AYUNTAMIENTO DE SEVILLA

(2014)

Pág.

38

ESTADO DE LIQUIDACIÓN DE PRESUPUESTO DE GASTOS POR GRUPO DE PROGRAMA Y CONCEPTO

Área de Gasto : 2 Actuaciones de protección y promoción social.  
 Política 22 Otras prestaciones económicas a favor de empleados.  
 Grup. Prog. 221 Otras prestaciones económicas a favor de empleados.

CL.Programa	CL.Económica	Subcto.	DENOMINACIÓN DE LOS CONCEPTOS	CRÉDITOS PRESUPUESTARIOS			GASTOS COMPROMET.	OBLIGACIONES RECONOCIDAS NETAS	PAGOS	OBLIGACIONES PENDIENTES DE PAGO A 31 DE DICIEMBRE	REMANENTES DE CRÉDITO
				INICIALES	MODIFICACIONES	DEFINITIVAS					
221	120	12000	SUELDOS DEL GRUPO A1	159.703,20		159.703,20	134.232,05	134.232,05		25.471,15	
221	120	12001	SUELDOS DEL GRUPO A2	115.077,60		115.077,60	90.911,30	90.911,30		24.166,30	
221	120	12003	SUELDOS DEL GRUPO C1	8.640,24		8.640,24	2.880,08	2.880,08		5.760,16	
221	120	12004	SUELDOS DEL GRUPO C2	21.573,00		21.573,00	21.573,00	21.573,00			
221	120	12006	TRIENIOS	85.576,08		85.576,08	75.663,39	75.663,39		9.912,69	
221	120	12009	OTRAS RETRIBUCIONES BASICAS	72.431,90		72.431,90	60.410,45	60.410,45		12.021,45	
221	121	12100	COMPLEMENTO DE DESTINO	463.002,02		463.002,02	385.670,27	385.670,27		77.331,75	
221	121	12101	COMPLEMENTO ESPECIFICO	156.110,52		156.110,52	129.140,52	129.140,52		26.970,00	
221	121	12103	OTROS COMPLEMENTOS	380.921,43		380.921,43	318.910,22	318.910,22		62.011,21	
221	121	12103	OTROS COMPLEMENTOS	167.788,66		167.788,66	191.203,50	191.203,50		-23.414,84	
221	121	12103	CTO 121 Retribuciones complementarias.	704.820,61		704.820,61	639.254,24	639.254,24		65.566,37	
221	130	13000	ART. 12 Personal Funcionario.	1.167.822,63		1.167.822,63	1.024.924,51	1.024.924,51		142.898,12	
221	130	13000	RETRIBUCIONES BASICAS	18.033,60	3.089,45	21.123,05	22.321,34	22.321,34		-1.198,29	
221	130	13002	Otras remuneraciones.	50.033,14		50.033,14	48.834,85	48.834,85		1.198,29	
221	130	13002	CTO 130 Laboral Fijo.	68.066,74	3.089,45	71.156,19	71.156,19	71.156,19			
221	130	13002	ART. 13 Personal Laboral.	68.066,74	3.089,45	71.156,19	71.156,19	71.156,19			
221	150	15000	PRODUCTIVIDAD	31.747,08	-2.354,98	29.392,10	24.301,75	24.301,75		5.090,35	
221	150	15000	CTO 150 Productividad.	31.747,08	-2.354,98	29.392,10	24.301,75	24.301,75		5.090,35	
221	160	16000	ART. 15 Incentivos al rendimiento.	31.747,08	-2.354,98	29.392,10	24.301,75	24.301,75		5.090,35	
221	160	16000	SEGURIDAD SOCIAL	52.641.122,29	170.750,00	52.811.872,29	52.804.389,57	52.799.954,67	4.434,90	7.482,72	
221	160	16000	CTO 160 Cuotas sociales.	52.641.122,29	170.750,00	52.811.872,29	52.804.389,57	52.799.954,67	4.434,90	7.482,72	
221	162	16204	Acción social.	2.003.910,39		2.003.910,39	1.881.802,30	1.793.125,27	88.677,03	122.108,09	
221	162	16209	OTROS GASTOS SOCIALES	10.000,00		10.000,00				10.000,00	

## ESTADO DE LIQUIDACIÓN DE PRESUPUESTO DE GASTOS POR GRUPO DE PROGRAMA Y CONCEPTO

Área de Gasto : 2 Actuaciones de protección y promoción social.  
 Política 22 Otras prestaciones económicas a favor de empleados.  
 Grup. Prog. 221 Otras prestaciones económicas a favor de empleados.

G. Prog.	Cto.	Subcto.	APL/C.	DENOMINACIÓN DE LOS CONCEPTOS	CRÉDITOS PRESUPUESTARIOS			GASTOS COMPROMET.	OBLIGACIONES RECONOCIDAS NETAS	PAGOS	OBLIGACIONES PENDIENTES DE PAGO A 31 DE DICIEMBRE	REMANENTES DE CREDITO
					INICIALES	MODIFICACIONES	DEFINITIVAS					
				CTO 162 Gastos sociales del personal.	2.013.910,39		2.013.910,39	1.881.802,30	1.881.802,30	1.793.125,27	88.677,03	132.108,09
				ART. 16 Cuotas, prestaciones y gastos soc. a cargo del empleador.	54.655.032,68	170.750,00	54.825.782,68	54.686.191,87	54.686.191,87	54.593.079,94	93.111,93	139.590,81
				CAP. 1 GASTOS DE PERSONAL	55.922.669,13	171.484,47	56.094.153,60	55.806.574,32	55.806.574,32	55.713.462,99	93.111,93	287.579,28
221	227	22799		OTROS TRABAJOS REALIZADOS POR OTRAS EMPRESAS Y PROFES.	80.000,00		80.000,00	40.426,24	40.426,24	30.437,82	9.988,42	39.573,76
				CTO 227 Trabajos realizados por otras empresas y profesionales.	80.000,00		80.000,00	40.426,24	40.426,24	30.437,82	9.988,42	39.573,76
				ART. 22 Material, suministros y otros.	80.000,00		80.000,00	40.426,24	40.426,24	30.437,82	9.988,42	39.573,76
				CAP. 2 GASTOS CORRIENTES EN BIENES Y SERVICIOS.	80.000,00		80.000,00	40.426,24	40.426,24	30.437,82	9.988,42	39.573,76
221	830	83000		ANTICIPOS AL PERSONAL FUNCIONARIOS	901.012,00		901.012,00	865.770,00	865.770,00	865.770,00		35.242,00
221	830	83001		ANTICIPOS AL PERSONAL LABORAL	901.012,00		901.012,00	871.475,00	871.475,00	871.475,00		29.537,00
				CTO 830 Préstamos a corto plazo. Desarrollo por sectores.	1.802.024,00		1.802.024,00	1.737.245,00	1.737.245,00	1.737.245,00		64.779,00
				ART. 83 Concesión de préstamos fuera del sector público.	1.802.024,00		1.802.024,00	1.737.245,00	1.737.245,00	1.737.245,00		64.779,00
				CAP. 8 ACTIVOS FINANCIEROS.	1.802.024,00		1.802.024,00	1.737.245,00	1.737.245,00	1.737.245,00		64.779,00
				TOTAL GR. PROGRA. 221	57.804.693,13	171.484,47	57.976.177,60	57.584.245,56	57.584.245,56	57.481.145,21	103.100,35	391.932,04

AYUNTAMIENTO DE SEVILLA

(2014)

Pág.

40

ESTADO DE LIQUIDACIÓN DE PRESUPUESTO DE GASTOS POR GRUPO DE PROGRAMA Y CONCEPTO

Área de Gasto : 2 Actuaciones de protección y promoción social.

Política 23 Servicios Sociales y promoción social.

Grup. Prog. 230 Administración general de servicios sociales.

CL.Programa	G. Prog.	APLIC.		DENOMINACIÓN DE LOS CONCEPTOS	CRÉDITOS PRESUPUESTARIOS			GASTOS COMPROMET.	OBLIGACIONES RECONOCIDAS NETAS	PAGOS	OBLIGACIONES PENDIENTES DE PAGO A 31 DE DICIEMBRE	REMANENTES DE CRÉDITO
		CL.Económica	Co. Subcto.		INICIALES	MODIFICACIONES	DEFINITIVAS					
230	101	10100		RETRIBUCIONES BASICAS. CTO 101 Retrib. básicas y otras remuneraciones de personal directivo	150.301,92		150.301,92	139.937,52	139.937,52	139.937,52		10.364,40
230	120	12000		ART. 10 Órganos de gobierno y personal directivo. SUELDOS DEL GRUPO A1	878.367,60		878.367,60	489.985,70	489.985,70	489.985,70		388.381,90
230	120	12001		SUELDOS DEL GRUPO A2	1.311.884,64		1.311.884,64	1.509.941,09	1.509.941,09	1.509.941,09		-198.056,45
230	120	12003		SUELDOS DEL GRUPO C1	34.560,96		34.560,96	13.656,38	13.656,38	13.656,38		20.904,58
230	120	12004		SUELDOS DEL GRUPO C2	280.449,00	31.946,43	312.395,43	256.003,65	256.003,65	256.003,65		56.391,78
230	120	12006		TRIENIOS	489.712,44	614,93	490.327,37	447.103,96	447.103,96	447.103,96		43.223,41
230	120	12009		OTRAS RETRIBUCIONES BASICAS	551.346,64	4.166,99	555.513,63	539.160,11	539.160,11	539.160,11		16.353,52
230	120	12009		CTO 120 Retribuciones básicas.	3.546.321,28	36.728,35	3.583.049,63	3.255.850,89	3.255.850,89	3.255.850,89		327.198,74
230	121	12100		COMPLEMENTO DE DESTINO	1.247.957,88	17.305,84	1.265.263,72	1.134.190,08	1.134.190,08	1.134.190,08		131.073,64
230	121	12101		COMPLEMENTO ESPECIFICO	3.152.552,66	36.248,21	3.188.800,87	2.919.864,10	2.919.864,10	2.919.864,10		268.936,77
230	121	12103		OTROS COMPLEMENTOS	926.360,10	9.226,84	935.586,94	1.239.950,11	1.239.950,11	1.239.950,11		-304.363,17
				CTO 121 Retribuciones complementarias.	5.326.870,64	62.780,89	5.389.651,53	5.294.004,29	5.294.004,29	5.294.004,29		95.647,24
				ART. 12 Personal Funcionario.	8.673.191,92	99.509,24	8.972.701,16	8.549.855,18	8.549.855,18	8.549.855,18		422.845,98
230	130	13000		RETRIBUCIONES BASICAS	486.566,44	1.300,67	487.867,11	356.340,67	356.340,67	356.340,67		131.526,44
230	130	13002		Otras remuneraciones.	784.187,86		784.187,86	696.328,19	696.328,19	696.328,19		87.859,67
				CTO 130 Laboral Fijo.	1.270.754,30	1.300,67	1.272.054,97	1.052.668,86	1.052.668,86	1.052.668,86		219.386,11
				ART. 13 Personal Laboral.	1.270.754,30	1.300,67	1.272.054,97	1.052.668,86	1.052.668,86	1.052.668,86		219.386,11
230	150	15000		PRODUCTIVIDAD	297.892,20	-17.862,03	280.030,17	242.467,36	242.467,36	242.467,36		37.562,81
				CTO 150 Productividad.	297.892,20	-17.862,03	280.030,17	242.467,36	242.467,36	242.467,36		37.562,81
				ART. 15 Incentivos al rendimiento.	297.892,20	-17.862,03	280.030,17	242.467,36	242.467,36	242.467,36		37.562,81

Área de Gasto : 2 Actuaciones de protección y promoción social.  
 Política 23 Servicios Sociales y promoción social.  
 Grup. Prog. 230 Administración general de servicios sociales.

AP/L/C.	DENOMINACIÓN DE LOS CONCEPTOS		CRÉDITOS PRESUPUESTARIOS		GASTOS COMPROMET.	OBLIGACIONES RECONOCIDAS NETAS	PAGOS	OBLIGACIONES PENDIENTES DE PAGO A 31 DE DICIEMBRE	REMANENTES DE CRÉDITO
	CL.Programa	CL.Económica	INICIALES	MODIFICACIONES					
G. Prog.	Cto.	Subcto.							
			10.592.140,34	82.947,88	10.675.088,22	9.984.928,92	9.984.928,92		690.159,30
			10.592.140,34	82.947,88	10.675.088,22	9.984.928,92	9.984.928,92		690.159,30
			TOTAL GR. PROGRA. 230						

AYUNTAMIENTO DE SEVILLA

(2014)

Pág.

42

ESTADO DE LIQUIDACIÓN DE PRESUPUESTO DE GASTOS POR GRUPO DE PROGRAMA Y CONCEPTO

Área de Gasto : 2 Actuaciones de protección y promoción social.  
 Política 23 Servicios Sociales y promoción social.  
 Grup. Prog. 231 Acción social.

Cl. Program.	Cl. Económica	G. Prog.	Cto.	Subcto.	APLIC.	DENOMINACIÓN DE LOS CONCEPTOS	CRÉDITOS PRESUPUESTARIOS			GASTOS COMPROMET.	OBLIGACIONES RECONOCIDAS NETAS	PAGOS	OBLIGACIONES PENDIENTES DE PAGO A 31 DE DICIEMBRE	REMANENTES DE CRÉDITO
							INICIALES	MODIFICACIONES	DEFINITIVAS					
231	143	14300				OTRO PERSONAL.	2.722.037,56	143.248,49	2.865.286,05	2.689.148,61	2.689.148,61	2.687.043,64	2.104,97	176.137,44
			143			CTO 143 Otro personal.	2.722.037,56	143.248,49	2.865.286,05	2.689.148,61	2.689.148,61	2.687.043,64	2.104,97	176.137,44
						ART. 14 Otro personal.	2.722.037,56	143.248,49	2.865.286,05	2.689.148,61	2.689.148,61	2.687.043,64	2.104,97	176.137,44
						SEGURIDAD SOCIAL	918.542,92	61.928,53	980.471,45	920.540,68	920.540,68	874.719,23	45.821,45	59.930,77
			160			CTO 160 Cuotas sociales.	918.542,92	61.928,53	980.471,45	920.540,68	920.540,68	874.719,23	45.821,45	59.930,77
						ART. 16 Cuotas, prestaciones y gastos soc. a cargo del empleador.	918.542,92	61.928,53	980.471,45	920.540,68	920.540,68	874.719,23	45.821,45	59.930,77
						CAP. 1 GASTOS DE PERSONAL.	3.640.580,48	205.177,02	3.845.757,50	3.609.689,29	3.609.689,29	3.561.762,87	47.926,42	236.068,21
			210			CONSV.C. INFRAESTRUCTURA Y BIENES NATURALES	2.842,28	2.842,28	2.842,28	2.842,28	2.842,28	2.842,28		
						CTO 210 Infraestructuras y bienes naturales.	2.842,28	2.842,28	2.842,28	2.842,28	2.842,28	2.842,28		
						ART. 21 Reparaciones, mantenimiento y conservación.	2.842,28	2.842,28	2.842,28	2.842,28	2.842,28	2.842,28		
			231			OTROS SUMINISTROS	7.500,00	7.500,00	7.500,00	4.086,30	4.086,30	4.086,30		3.413,70
						CTO 221 Suministros.	7.500,00	7.500,00	7.500,00	4.086,30	4.086,30	4.086,30		3.413,70
						PRIMAS DE SEGUROS	3.000,00	3.000,00	3.000,00	1.854,26	1.854,26	1.854,26		1.145,74
			231			CTO 224 Primas de seguros.	3.000,00	3.000,00	3.000,00	1.854,26	1.854,26	1.854,26		1.145,74
						OTROS GASTOS DIVERSOS	48.435,39	-2.518,82	45.916,57	17.692,26	17.692,26	15.877,26	1.815,00	28.224,31
			231			CTO 226 Gastos diversos.	48.435,39	-2.518,82	45.916,57	17.692,26	17.692,26	15.877,26	1.815,00	28.224,31
						LIMPIEZA Y ASEO	189.333,33	189.333,33	189.333,33	164.866,12	164.866,12	134.638,47	30.227,65	24.467,21
			231			SEGURIDAD	492.535,68	492.535,68	492.535,68	319.733,92	319.733,92	280.363,83	59.370,09	172.801,76
			231			OTROS TRABAJOS REALIZADOS POR OTRAS EMPRESAS Y PROFES.	5.551.779,37	339.586,84	5.891.366,21	4.931.934,48	4.931.934,48	4.197.745,69	734.188,79	959.431,73
			231			CTO 227 Trabajos realizados por otras empresas y profesionales.	5.551.779,37	339.586,84	5.891.366,21	4.931.934,48	4.931.934,48	4.197.745,69	734.188,79	959.431,73
						ART. 22 Material, suministros y otros.	6.292.583,77	337.068,02	6.629.651,79	5.440.167,34	5.440.167,34	4.614.566,81	825.601,53	1.189.484,45

## ESTADO DE LIQUIDACIÓN DE PRESUPUESTO DE GASTOS POR GRUPO DE PROGRAMA Y CONCEPTO

Área de Gasto : 2 Actuaciones de protección y promoción social.  
 Política 23 Servicios Sociales y promoción social.  
 Grup. Prog. 231 Acción social.

G. Prog.	Cto.	Subcto.	APL/C.	CL.Programa	CL.Económica	DENOMINACIÓN DE LOS CONCEPTOS	CRÉDITOS PRESUPUESTARIOS			GASTOS COMPROMET.	OBLIGACIONES RECONOCIDAS NETAS	PAGOS	OBLIGACIONES PENDIENTES DE PAGO A 31 DE DICIEMBRE	REMANENTES DE CREDITO
							INICIALES	MODIFICACIONES	DEFINITIVAS					
231	410	41000				CAP. 2 GASTOS CORRIENTES EN BIENES Y SERVICIOS.	6.292.583,77	339.910,30	6.632.494,07	5.443.009,62	4.617.408,09	825.601,53	1.189.484,45	
						A ORGANOS AUTONOMOS ADMIV. ENTIDAD LOCAL	86.437,60		86.437,60	86.437,60	86.437,60			
						CTO 410 A Organismos Autónomos de la Entidad Local.	86.437,60		86.437,60	86.437,60	86.437,60			
						ART. 41 A Organismos Autónomos de la Entidad Local.	86.437,60		86.437,60	86.437,60	86.437,60			
231	488	48801				SUBVENCIÓN NOMINATIVA	188.377,43		188.377,43	188.377,43	130.033,07	58.344,36		
231	488	48802				SUBVENCIÓN NOMINATIVA	135.000,00		135.000,00	110.000,00	45.000,00	65.000,00	25.000,00	
231	488	48803				SUBVENCIÓN NOMINATIVA	111.000,00		111.000,00	111.000,00	45.000,00	66.000,00		
231	488	48804				SUBVENCIÓN NOMINATIVA	180.000,00		180.000,00	180.000,00		180.000,00		
231	488	48805				SUBVENCIÓN NOMINATIVA	1.000.000,00		1.000.000,00	1.000.000,00	375.000,00	625.000,00		
231	488	48806				SUBVENCIÓN NOMINATIVA	100.000,00		100.000,00	100.000,00	75.000,00	25.000,00		
231	488	48807				SUBVENCIÓN NOMINATIVA	100.000,00		100.000,00	100.000,00	75.000,00	25.000,00		
231	488	48808				SUBVENCIÓN NOMINATIVA	150.822,46		150.822,46	150.822,46		150.822,46		
231	488	48809				SUBVENCIÓN NOMINATIVA	40.000,00		40.000,00	40.000,00	30.000,00	10.000,00		
231	488	48810				SUBVENCIÓN NOMINATIVA	500.000,00		500.000,00	500.000,00	375.000,00	125.000,00		
						CTO 488 SUBVENCIÓN NOMINATIVA	2.505.199,89		2.505.199,89	2.480.199,89	1.150.033,07	1.330.166,82	25.000,00	
231	489	48900				OTRAS TRANSFERENCIAS	3.212.550,42	696.479,33	3.909.029,75	4.036.963,25	3.713.736,26	323.224,99	-127.933,50	
231	489	48901				OTRAS TRANSFERENCIAS	2.444.000,00	-206.702,96	2.237.297,04	4.036.963,25	3.713.736,26	323.224,99	2.237.297,04	
						CTO 489 A FAMILIAS E INSTITUCIONES SIN FINES DE LUCRO	5.656.550,42	489.776,37	6.146.326,79	4.036.963,25	4.863.771,33	1.653.391,81	2.134.363,54	
						ART. 48 A Familias e Instituciones sin fines de lucro.	8.161.750,31	489.776,37	8.651.526,68	6.517.163,14	4.863.771,33	1.653.391,81	2.134.363,54	
						CAP. 4 TRANSFERENCIAS CORRIENTES.	8.248.187,91	489.776,37	8.737.964,28	6.603.600,74	4.950.208,93	1.653.391,81	2.134.363,54	
231	619	61999				Otras inver de reposic en infraest y bienes dest al uso gral	160.000,00		160.000,00	56.327,55	21.662,00	34.665,55	103.672,45	

AYUNTAMIENTO DE SEVILLA

(2014)

Pág.

44

ESTADO DE LIQUIDACION DE PRESUPUESTO DE GASTOS POR GRUPO DE PROGRAMA Y CONCEPTO

Área de Gasto : 2 Actuaciones de protección y promoción social.  
 Política 23 Servicios Sociales y promoción social.  
 Grup. Prog. 231 Acción social.

CL.Programa	CL.Económica	Subcto.	DENOMINACIÓN DE LOS CONCEPTOS	CRÉDITOS PRESUPUESTARIOS		GASTOS COMPROMET.	OBLIGACIONES RECONOCIDAS NETAS	PAGOS	OBLIGACIONES PENDIENTES DE PAGO A 31 DE DICIEMBRE	REMANENTES DE CRÉDITO
				INICIALES	MODIFICACIONES					
231	622	62200	CTO 619 Otras invers de reposic en infraest y bienes dest al uso gral	160.000,00		56.327,55	56.327,55	21.662,00	34.665,55	103.672,45
231	622	62211	ART. 61 Invers de reposición de infraes y bienes dest al uso gral	160.000,00		56.327,55	56.327,55	21.662,00	34.665,55	103.672,45
231	622	62213	EDIFICIOS Y OTRAS CONSTRUCCIONES		197.006,34					197.006,34
231	622	62215	OBRRAS ADAPTACION HOGAR SAN FERNANDO		201.608,40					201.608,40
231	622	62215	ELIMINACION BARRERAS ARQUITECTONICAS		39.253,81					39.253,81
231	622	62215	CTO 622 Edificios y otras construcciones.		196.198,89					196.198,89
231	625	62500	MOBILIARIO Y ENSERES		634.067,44					634.067,44
231	625	62500	CTO 625 Mobiliario.		60.000,00					60.000,00
231	627	62700	PROYECTOS COMPLEJOS		16.626,62					16.626,62
231	627	62700	CTO 627 Proyectos complejos.		16.626,62					16.626,62
231	632	63200	ART. 62 Inversión nueva asociada al funcionam operat de los serv.		60.000,00					60.000,00
231	632	63200	INVERSION DE REPOSIC. EN EDIFICIOS Y OTRAS CONSTR.		650.694,06					650.694,06
231	632	63217	CTO 632 Edificios y otras construcciones.		104,22					104,22
231	632	63217	ART. 63 Inv de repos asociada al funcionamiento operat de los serv		272.357,46					272.357,46
231	632	63217	CAP. 6 INVERSIONES REALES.		278.461,68					278.461,68
231	710	71000	A ORGANISMOS AUTONOMOS ADMINISTRATIVOS		272.461,68					272.461,68
231	710	71000	CTO 710 A Organismos Autónomos de la Entidad Local.		278.461,68					278.461,68
				226.000,00	923.155,74	1.149.155,74	137.456,68	38.959,94	98.496,74	1.011.699,06
				240.000,00	240.000,00	240.000,00				240.000,00
				240.000,00	240.000,00	240.000,00				240.000,00



## ESTADO DE LIQUIDACIÓN DE PRESUPUESTO DE GASTOS POR GRUPO DE PROGRAMA Y CONCEPTO

Área de Gasto : 2 Actuaciones de protección y promoción social.

Política 23 Servicios Sociales y promoción social.

Grup. Prog. 231 Acción social.

G. Prog.	Cto.	Subcto.	APLIC.	DENOMINACIÓN DE LOS CONCEPTOS	CRÉDITOS PRESUPUESTARIOS			GASTOS COMPROMET.	OBLIGACIONES RECONOCIDAS NETAS	PAGOS	OBLIGACIONES PENDIENTES DE PAGO A 31 DE DICIEMBRE	REMANENTES DE CRÉDITO
					INICIALES	MODIFICACIONES	DEFINITIVAS					
231	744	74400	ART. 71	A Organismos Autónomos de la Entidad Local.	240.000,00	240.000,00	240.000,00				240.000,00	
231	744	74403	ART. 74	A ENTES PÚBLICOS Y SOCIED MERCANTILES DE LA ENTIDAD LOCAL	21.617,46	21.617,46	21.617,46	21.617,46	21.617,46		21.617,46	27.795,07
231	780	78000	ART. 74	A entes público y soc mercantiles de la Entidad local.	21.617,46	21.617,46	21.617,46	21.617,46	21.617,46		21.617,46	27.795,07
231	789	78900	CTO 789	TRANSF. CAPITAL A INST. SIN FINES LUCRO	709.376,66	32.636,43	742.013,09	225.841,68	225.841,68	108.096,62	117.745,06	516.171,41
231	789	78901	CTO 789	SUBV. CAP. HUERTO ALCOSA	709.376,66	39.329,65	748.706,31	225.841,68	225.841,68	108.096,62	117.745,06	39.329,65
231	790	79000	ART. 78	A familias e instituciones sin fines de lucro.	220.000,00	779.577,98	999.577,98	247.459,14	247.459,14	108.096,62	117.745,06	1.117.501,06
231	790	79000	CTO 790	TRANSFERENCIAS AL EXTERIOR	220.000,00	779.577,98	999.577,98					999.577,98
231	790	79000	ART. 79	Al exterior.	220.000,00	779.577,98	999.577,98					999.577,98
			CAP. 7	TRANSFERENCIAS DE CAPITAL	950.994,12	1.681.339,13	2.632.333,25	247.459,14	247.459,14	108.096,62	139.362,52	2.384.874,11
				TOTAL GR. PROGRA. 231	19.358.346,28	3.639.356,56	22.997.702,84	16.041.215,47	16.041.215,47	13.276.436,45	2.764.779,02	6.956.489,37

AYUNTAMIENTO DE SEVILLA

(2014)

Pág.

46

ESTADO DE LIQUIDACIÓN DE PRESUPUESTO DE GASTOS POR GRUPO DE PROGRAMA Y CONCEPTO

Área de Gasto : 2 Actuaciones de protección y promoción social.  
 Política 23 Servicios Sociales y promoción social.  
 Grup. Prog. 232 Promoción social.

CL.Programa	CL.Económica	Subcto.	DENOMINACIÓN DE LOS CONCEPTOS	CRÉDITOS PRESUPUESTARIOS				GASTOS COMPROMET.	OBLIGACIONES RECONOCIDAS NETAS	PAGOS	OBLIGACIONES PENDIENTES DE PAGO A 31 DE DICIEMBRE	REMANENTES DE CRÉDITO
				INICIALES	MODIFICACIONES	DEFINITIVAS						
232	143	14300	OTRO PERSONAL-	722.352,10	49.000,00	771.352,10	750.031,15	750.031,15	750.031,15		21.320,95	
			CTO 143 Otro personal.	722.352,10	49.000,00	771.352,10	750.031,15	750.031,15	750.031,15		21.320,95	
			ART. 14 Otro personal.	722.352,10	49.000,00	771.352,10	750.031,15	750.031,15	750.031,15		21.320,95	
232	160	16000	SEGURIDAD SOCIAL	324.535,00	-49.000,00	275.535,00	267.314,14	267.314,14	244.157,45	23.156,69	8.220,86	
			CTO 160 Cuotas sociales.	324.535,00	-49.000,00	275.535,00	267.314,14	267.314,14	244.157,45	23.156,69	8.220,86	
			ART. 16 Cuotas, prestaciones y gastos soc. a cargo del empleador.	324.535,00	-49.000,00	275.535,00	267.314,14	267.314,14	244.157,45	23.156,69	8.220,86	
			CAP. 1 GASTOS DE PERSONAL.	1.046.887,10		1.046.887,10	1.017.345,29	1.017.345,29	994.188,60	23.156,69	29.541,81	
232	220	22000	ORDINARIO NO INVENTARIABLE	1.000,00		1.000,00	497,79	497,79	497,79		502,21	
			Prensa, revistas, libros y otras publicaciones	500,00		500,00	459,80	459,80	459,80		40,20	
232	220	22001	CTO 220 Material de oficina.	1.500,00		1.500,00	957,59	957,59	957,59		542,41	
			Publicidad y propaganda	30.500,00		30.500,00	57.746,24	57.746,24	24.368,56	33.377,68	-27.246,24	
232	226	22602	OTROS GASTOS DIVERSOS	11.305,00		11.305,00	3.840,16	3.840,16	841,05	2.999,11	7.464,84	
			CTO 226 Gastos diversos.	41.805,00		41.805,00	61.586,40	61.586,40	25.209,51	36.376,79	-19.781,40	
232	227	22701	SEGURIDAD	5.100,00		5.100,00					5.100,00	
			OTROS TRABAJOS REALIZADOS POR OTRAS EMPRESAS Y PROFES.	334.962,51	-6.411,89	328.550,62	250.786,74	250.786,74	148.005,26	102.781,48	77.763,88	
			CTO 227 Trabajos realizados por otras empresas y profesionales.	340.062,51	-6.411,89	333.650,62	250.786,74	250.786,74	148.005,26	102.781,48	82.863,88	
			ART. 22 Material, suministros y otros.	383.367,51	-6.411,89	376.955,62	313.330,73	313.330,73	174.172,46	139.158,27	63.624,89	
			CAP. 2 GASTOS CORRIENTES EN BIENES Y SERVICIOS.	383.367,51	-6.411,89	376.955,62	313.330,73	313.330,73	174.172,46	139.158,27	63.624,89	
232	451	45100	A Organismos Autónomos y agencias de las CC.AA.		6.411,89	6.411,89	6.411,89	6.411,89		6.411,89		
			CTO 451 A Organismos Autónomos y agencias de las CC.AA.		6.411,89	6.411,89	6.411,89	6.411,89		6.411,89		

## ESTADO DE LIQUIDACIÓN DE PRESUPUESTO DE GASTOS POR GRUPO DE PROGRAMA Y CONCEPTO

Área de Gasto : 2 Actuaciones de protección y promoción social.

Política 23 Servicios Sociales y promoción social.

Grup. Prog. 232 Promoción social.

G. Prog.	Cto.	Subcto.	APL/C.	DENOMINACIÓN DE LOS CONCEPTOS	CRÉDITOS PRESUPUESTARIOS		GASTOS COMPROMET.	OBLIGACIONES RECONOCIDAS NETAS	PAGOS	OBLIGACIONES PENDIENTES DE PAGO A 31 DE DICIEMBRE	REMANENTES DE CRÉDITO
					INICIALES	MODIFICACIONES					
232	481	48101		ART. 45 A Comunidades Autónomas.	6.411,89	6.411,89	6.411,89	6.411,89		6.411,89	
				PREMIOS	3.800,00		3.669,40	3.669,40	3.669,40		130,60
				CTO 481 PREMIOS, BECAS Y PENS.IESTDIO E INVESTIG	3.800,00		3.669,40	3.669,40	3.669,40		130,60
232	488	48801		SUBVENCIÓN NOMINATIVA	20.000,00		17.000,00	17.000,00	8.500,00	8.500,00	3.000,00
232	488	48802		SUBVENCIÓN NOMINATIVA	8.000,00		8.000,00	8.000,00	4.000,00	4.000,00	
232	488	48803		SUBVENCIÓN NOMINATIVA	6.000,00		6.000,00	6.000,00	3.000,00	3.000,00	
				CTO 488 SUBVENCIÓN NOMINATIVA	34.000,00		31.000,00	31.000,00	15.500,00	15.500,00	3.000,00
232	489	48900		OTRAS TRANSFERENCIAS	141.000,00		135.290,08	135.290,08	83.701,74	51.588,34	5.709,92
				CTO 489 A FAMILIAS E INSTITUCIONES SIN FINES DE LUCRO	141.000,00		135.290,08	135.290,08	83.701,74	51.588,34	5.709,92
				ART. 48 A Familias e Instituciones sin fines de lucro.	178.800,00		169.959,48	169.959,48	102.871,14	67.088,34	8.840,52
				CAP. 4 TRANSFERENCIAS CORRIENTES.	178.800,00	6.411,89	176.371,37	176.371,37	102.871,14	73.500,23	8.840,52
				TOTAL GR. PROGRA. 232	1.609.054,61		1.507.047,39	1.507.047,39	1.271.232,20	235.815,19	102.007,22

AYUNTAMIENTO DE SEVILLA

(2014)

Pág.

48

ESTADO DE LIQUIDACIÓN DE PRESUPUESTO DE GASTOS POR GRUPO DE PROGRAMA Y CONCEPTO

Área de Gasto : 2 Actuaciones de protección y promoción social.  
 Política 23 Servicios Sociales y promoción social.  
 Grup. Prog. 233 Asistencia a personas dependientes.

CL.Programa	CL.Económica	G. Prog.	Cto.	Subcto.	APLIC.	DENOMINACIÓN DE LOS CONCEPTOS	CRÉDITOS PRESUPUESTARIOS			GASTOS COMPROMET.	OBLIGACIONES RECONOCIDAS NETAS	PAGOS	OBLIGACIONES PENDIENTES DE PAGO A 31 DE DICIEMBRE	REMANENTES DE CRÉDITO
							INICIALES	MODIFICACIONES	DEFINITIVAS					
233	143	14300				OTRO PERSONAL.	894.962,86		894.962,86	551.304,93	551.304,93	551.304,93	343.657,93	
			143			CTO 143 Otro personal.	894.962,86		894.962,86	551.304,93	551.304,93	551.304,93	343.657,93	
						ART. 14 Otro personal.	894.962,86		894.962,86	551.304,93	551.304,93	551.304,93	343.657,93	
233	160	16000				SEGURIDAD SOCIAL	249.463,66		249.463,66	198.677,48	198.677,48	192.195,62	50.786,18	
			160			CTO 160 Cuotas sociales.	249.463,66		249.463,66	198.677,48	198.677,48	192.195,62	50.786,18	
						ART. 16 Cuotas, prestaciones y gastos soc. a cargo del empleador.	249.463,66		249.463,66	198.677,48	198.677,48	192.195,62	50.786,18	
						CAP. 1 GASTOS DE PERSONAL.	1.144.426,52		1.144.426,52	749.982,41	749.982,41	743.500,55	394.444,11	
233	221	22199				OTROS SUMINISTROS	8.988,97		8.988,97	7.772,19	7.772,19	4.491,40	1.216,78	
			221			CTO 221 Suministros.	8.988,97		8.988,97	7.772,19	7.772,19	4.491,40	1.216,78	
233	227	22799				OTROS TRABAJOS REALIZADOS POR OTRAS EMPRESAS Y PROFES.	33.566.763,59		33.566.763,59	22.852.856,04	22.852.856,04	19.655.516,65	11.560.219,79	
			227			CTO 227 Trabajos realizados por otras empresas y profesionales.	33.566.763,59		33.566.763,59	22.852.856,04	22.852.856,04	19.655.516,65	11.560.219,79	
						ART. 22 Material, suministros y otros.	33.575.752,56		33.575.752,56	22.860.628,23	22.860.628,23	19.660.008,05	11.561.436,57	
						CAP. 2 GASTOS CORRIENTES EN BIENES Y SERVICIOS.	33.575.752,56	846.312,24	34.422.064,80	22.860.628,23	22.860.628,23	19.660.008,05	11.561.436,57	
233	442	44200				SUBV. PARA REDUCIR PRECIO A PAGAR POR LOS CONSUMIDORES	7.200.000,00		7.200.000,00	7.199.999,58	7.199.999,58	7.199.999,58	0,42	
			442			CTO 442 Subv para reducir el precio a pagar por los consumidores.	7.200.000,00		7.200.000,00	7.199.999,58	7.199.999,58	7.199.999,58	0,42	
						ART. 44 A entes públicos y sociedad mercantiles de la Entidad Local.	7.200.000,00		7.200.000,00	7.199.999,58	7.199.999,58	7.199.999,58	0,42	
233	489	48900				OTRAS TRANSFERENCIAS	21.432,80		21.432,80	69.799,00	69.799,00	28.763,00	5.201,00	
			489			OTRAS TRANSFERENCIAS	21.432,80		21.432,80	69.799,00	69.799,00	28.763,00	5.201,00	
233	489	48901				CTO 489 A FAMILIAS E INSTITUCIONES SIN FINES DE LUCRO	96.432,80		96.432,80	69.799,00	69.799,00	28.763,00	26.633,80	
			489			ART. 48 A Familias e Instituciones sin fines de lucro.	96.432,80		96.432,80	69.799,00	69.799,00	28.763,00	26.633,80	

ESTADO DE LIQUIDACIÓN DE PRESUPUESTO DE GASTOS POR GRUPO DE PROGRAMA Y CONCEPTO

Área de Gasto : 2 Actuaciones de protección y promoción social.  
 Política 23 Servicios Sociales y promoción social.  
 Grup. Prog. 233 Asistencia a personas dependientes.

APLIC.	DENOMINACIÓN DE LOS CONCEPTOS	CRÉDITOS PRESUPUESTARIOS			GASTOS COMPROMET.	OBLIGACIONES RECONOCIDAS NETAS	PAGOS	OBLIGACIONES PENDIENTES DE PAGO A 31 DE DICIEMBRE	REMANENTES DE CRÉDITO
		INICIALES	MODIFICACIONES	DEFINITIVAS					
	CAP. 4 TRANSFERENCIAS CORRIENTES.	7.296.432,80		7.296.432,80	7.269.798,58	7.269.798,58	7.228.762,58	41.036,00	26.634,22
	TOTAL GR. PROGRA. 233	42.016.611,88	846.312,24	42.862.924,12	30.880.409,22	30.880.409,22	27.632.271,18	3.248.138,04	11.982.514,90

AYUNTAMIENTO DE SEVILLA

(2014)

Pág.

50

ESTADO DE LIQUIDACIÓN DE PRESUPUESTO DE GASTOS POR GRUPO DE PROGRAMA Y CONCEPTO

Área de Gasto : 2 Actuaciones de protección y promoción social.

Política 24 Fomento del Empleo.

Grup. Prog. 241 Fomento del Empleo.

Cl. Programa	Cl. Económica	Subcto.	DENOMINACIÓN DE LOS CONCEPTOS	CRÉDITOS PRESUPUESTARIOS			GASTOS COMPROMET.	OBLIGACIONES RECONOCIDAS NETAS	PAGOS	OBLIGACIONES PENDIENTES DE PAGO A 31 DE DICIEMBRE	REMANENTES DE CRÉDITO
				INICIALES	MODIFICACIONES	DEFINITIVAS					
241	101	10100	RETRIBUCIONES BASICAS.	70.324,10		70.324,10	60.221,14	60.221,14	60.221,14	10.102,96	
			CTO 101 Retrib. básicas y otras remuneraciones de personal directivo	70.324,10		70.324,10	60.221,14	60.221,14	60.221,14	10.102,96	
			ART. 10 Organos de gobierno y personal directivo.	70.324,10		70.324,10	60.221,14	60.221,14	60.221,14	10.102,96	
241	120	12000	SUELDOS DEL GRUPO A1	159.703,20		159.703,20	142.032,34	142.032,34	142.032,34	17.670,86	
241	120	12001	SUELDOS DEL GRUPO A2	126.585,36		126.585,36	115.032,85	115.032,85	115.032,85	11.552,51	
241	120	12003	SUELDOS DEL GRUPO C1	17.280,48		17.280,48	17.280,48	17.280,48	17.280,48		
241	120	12004	SUELDOS DEL GRUPO C2	129.438,00	-4.001,82	125.436,18	93.147,44	93.147,44	93.147,44	32.288,74	
241	120	12006	TRINIENS	74.301,48		74.301,48	70.416,88	70.416,88	70.416,88	3.884,60	
241	120	12009	OTRAS RETRIBUCIONES BASICAS	104.746,22	-1.031,41	103.714,81	91.932,47	91.932,47	91.932,47	11.782,34	
			CTO 120 Retribuciones básicas.	612.054,74	-5.033,23	607.021,51	529.842,46	529.842,46	529.842,46	77.179,05	
241	121	12100	COMPLEMENTO DE DESTINO	239.181,48	-2.186,66	236.994,82	204.701,38	204.701,38	204.701,38	32.293,44	
241	121	12101	COMPLEMENTO ESPECIFICO	601.041,91	-5.623,22	595.418,69	517.932,65	517.932,65	517.932,65	77.486,04	
241	121	12103	OTROS COMPLEMENTOS	184.696,96	-1.215,72	183.481,24	230.517,17	230.517,17	230.517,17	-47.035,93	
			CTO 121 Retribuciones complementarias.	1.024.920,35	-9.025,60	1.015.894,75	953.151,20	953.151,20	953.151,20	62.743,55	
			ART. 12 Personal Funcionario.	1.636.975,09	-14.056,93	1.622.918,26	1.482.993,66	1.482.993,66	1.482.993,66	139.922,60	
241	130	13000	RETRIBUCIONES BASICAS	22.329,48	175,76	22.505,24	25.233,66	25.233,66	25.233,66	-2.728,42	
241	130	13002	Otras remuneraciones.	44.221,37		44.221,37	41.492,95	41.492,95	41.492,95	2.728,42	
			CTO 130 Laboral Fijo.	66.550,85	175,76	66.726,61	66.726,61	66.726,61	66.726,61		
			ART. 13 Personal Laboral.	66.550,85	175,76	66.726,61	66.726,61	66.726,61	66.726,61		
241	143	14300	OTRO PERSONAL-	2.396.848,18	6.847.974,40	9.244.822,58	3.451.868,66	3.451.868,66	3.449.935,60	1.993,06	
241	143	14328	RETRIB.PERS. E.TALLER.- SUBVENCIONES	596.348,94	637.546,44	1.235.895,38	865.080,08	865.080,08	865.080,08	370.815,30	
241	143	14329	RETRIB. ALUMNOS E. TALLER. - SUBV.	594.939,32	786.503,60	1.381.442,92	755.505,23	755.505,23	755.505,23	625.937,69	

## ESTADO DE LIQUIDACIÓN DE PRESUPUESTO DE GASTOS POR GRUPO DE PROGRAMA Y CONCEPTO

Área de Gasto : 2 Actuaciones de protección y promoción social.

Política 24 Fomento del Empleo.

Grup. Prog. 241 Fomento del Empleo.

G. Prog.	Cto.	Subcto.	APLIC.	DENOMINACIÓN DE LOS CONCEPTOS	CRÉDITOS PRESUPUESTARIOS			GASTOS COMPROMET.	OBLIGACIONES RECONOCIDAS NETAS	PAGOS	OBLIGACIONES PENDIENTES DE PAGO A 31 DE DICIEMBRE	REMANENTES DE CRÉDITO
					INICIALES	MODIFICACIONES	DEFINITIVAS					
				CTO 143 Otro personal.	3.590.136,44	8.272.024,44	11.862.160,88	5.072.453,97	5.072.453,97	5.070.520,91	1.933,06	6.789.706,91
				ART. 14 Otro personal.	3.590.136,44	8.272.024,44	11.862.160,88	5.072.453,97	5.072.453,97	5.070.520,91	1.933,06	6.789.706,91
241	150	15000		PRODUCTIVIDAD	50.652,60	-4.241,14	46.411,46	39.045,73	39.045,73	39.045,73		7.365,73
				CTO 150 Productividad.	50.652,60	-4.241,14	46.411,46	39.045,73	39.045,73	39.045,73		7.365,73
				ART. 15 Incentivos al rendimiento.	50.652,60	-4.241,14	46.411,46	39.045,73	39.045,73	39.045,73		7.365,73
241	160	16000		SEGURIDAD SOCIAL	924.967,81	2.763.792,02	3.688.759,83	1.686.932,10	1.686.932,10	1.397.662,74	289.269,36	2.001.827,73
				CTO 160 Cuotas sociales.	924.967,81	2.763.792,02	3.688.759,83	1.686.932,10	1.686.932,10	1.397.662,74	289.269,36	2.001.827,73
241	162	16204		Acción social.	156.682,00	-12.000,00	144.682,00	94.270,51	94.270,51	94.270,51		50.411,49
				CTO 162 Gastos sociales del personal.	156.682,00	-12.000,00	144.682,00	94.270,51	94.270,51	94.270,51		50.411,49
				ART. 16 Cuotas, prestaciones y gastos soc. a cargo del empleador.	1.081.649,81	2.751.792,02	3.833.441,83	1.781.202,61	1.781.202,61	1.491.933,25	289.269,36	2.052.239,22
241	202	20201		CAP. 1 GASTOS DE PERSONAL.	6.496.288,89	11.005.692,25	17.501.981,14	8.502.643,72	8.502.643,72	8.211.441,30	291.202,42	8.999.337,42
				ARRENDAMIENTO OFICINA DE EMPLEO	75.000,00		75.000,00	41.338,83	41.338,83	37.183,16	4.155,67	33.661,17
				CTO 202 Arrendamientos de edificios y otras construcciones.	75.000,00		75.000,00	41.338,83	41.338,83	37.183,16	4.155,67	33.661,17
241	203	20300		ARRENDAMT.MAQUINARIA,INSTC.Y UTILLAJES	53.614,69	43.142,24	96.756,93	45.133,25	45.133,25	42.386,26	2.746,99	51.623,68
				CTO 203 Arrendamientos de maquinaria, instalaciones y utillaje.	53.614,69	43.142,24	96.756,93	45.133,25	45.133,25	42.386,26	2.746,99	51.623,68
241	206	20600		ARREGLAR	500,00		500,00					500,00
				CTO 206 Arrendamientos de equipos para procesos de información.	500,00		500,00					500,00
241	212	21200		ART. 20 Arrendamientos y cánones.	129.114,69	43.142,24	172.256,93	86.472,08	86.472,08	79.569,42	6.902,66	85.784,85
				REPARC.EDIFICIOS Y O.CONSTRUCCIONES.	12.996,00		12.996,00					12.996,00
				CTO 212 Edificios y otras construcciones.	12.996,00		12.996,00					12.996,00

AYUNTAMIENTO DE SEVILLA

(2014)

Pág.

52

ESTADO DE LIQUIDACION DE PRESUPUESTO DE GASTOS POR GRUPO DE PROGRAMA Y CONCEPTO

Área de Gasto : 2 Actuaciones de protección y promoción social.

Política 24 Fomento del Empleo.

Grup. Prog. 241 Fomento del Empleo.

CL. Programa	G. Prog.	CL Económica	Co.	Subcto.	APLIC.	DENOMINACIÓN DE LOS CONCEPTOS	CRÉDITOS PRESUPUESTARIOS			GASTOS COMPROMET.	OBLIGACIONES RECONOCIDAS NETAS	PAGOS	OBLIGACIONES PENDIENTES DE PAGO A 31 DE DICIEMBRE	REMANENTES DE CRÉDITO	
							INICIALES	MODIFICACIONES	DEFINITIVAS						
241	216	21600				MANTENIMT.EQUIPOS PROCESO INFORMACION CTO 216 Equipos para procesos de información.	35.000,00		35.000,00	35.000,00	15.870,58	15.870,58	14.228,55	1.642,03	19.129,42
241	220	22000				ORDINARIO NO INVENTARiable	34.251,66	30.371,66	64.623,32	29.604,97	29.604,97	23.943,88	5.661,09	35.018,36	
241	220	22001				PRENSA, REVISTAS, LIBROS Y OTRAS PUBLICACIONES	10.406,90	1.802,07	12.208,97	2.621,75	2.621,75	1.959,08	662,67	9.587,22	
241	220	22002				MATERIAL INFORMATICO NO INVENTARiable	24.633,00	759,60	25.392,60	3.261,37	3.261,37	3.261,37		22.131,23	
241	221	22104				CTO 220 Material de oficina.	69.291,56	32.933,33	102.224,89	35.488,09	35.488,09	29.164,33	6.323,76	66.736,80	
241	221	22110				VESTUARIO	86.765,69	64.334,43	151.100,12	96.641,08	96.641,08	66.142,73	30.498,35	54.459,04	
241	221	22110				PRODUCTOS DE LIMPIEZA Y ASEO	7.917,00	175,11	8.092,11	5.396,70	5.396,70	2.226,79	3.169,91	2.695,41	
241	221	22199				OTROS SUMINISTROS	219.659,25	91.656,24	311.317,49	127.286,39	127.286,39	65.392,19	61.994,20	184.031,10	
241	224	22400				CTO 221 Suministros.	314.341,94	156.167,78	470.509,72	229.324,17	229.324,17	193.761,71	95.562,46	241.185,55	
241	224	22400				PRIMAS DE SEGUROS	22.994,68	8.128,38	31.123,06	14.211,40	14.211,40	14.211,40		16.911,66	
241	226	22602				CTO 224 Primas de seguros.	22.994,68	8.128,38	31.123,06	14.211,40	14.211,40	14.211,40		16.911,66	
241	226	22602				PUBLICIDAD Y PROPAGANDA	31.752,20	41.164,61	72.916,81	27.734,25	27.734,25	21.694,25	6.050,00	45.182,56	
241	226	22699				OTROS GASTOS DIVERSOS	48.548,14	7.267,79	55.815,93	7.267,79	7.267,79	3.063,33	4.204,46	41.280,35	
241	227	22700				CTO 226 Gastos diversos.	80.300,34	41.164,61	121.464,95	35.002,04	35.002,04	24.747,58	10.254,46	86.462,91	
241	227	22701				LIMPIEZA Y ASEO	3.563,28	3.242,02	6.805,30	3.059,24	3.059,24	3.059,24		3.746,06	
241	227	22706				SEGURIDAD	150.266,00		150.266,00	191.907,00	191.907,00	59.593,16	132.323,84	-41.641,00	
241	227	22706				ESTUDIOS Y TRABAJOS TÉCNICOS	465.179,83	643.560,72	1.108.740,55	572.490,74	572.490,74	549.514,75	22.975,99	536.249,81	
241	227	22799				OTROS TRABAJOS REALIZADOS POR OTRAS EMPRESAS Y PROFES.	111.250,00	-30.447,76	80.802,24	45.671,15	45.571,15	24.266,38	21.304,77	35.231,09	
						CTO 227 Trabajos realizados por otras empresas y profesionales.	730.259,11	616.354,98	1.346.614,09	813.028,13	813.028,13	636.423,53	176.604,60	533.585,96	



## ESTADO DE LIQUIDACIÓN DE PRESUPUESTO DE GASTOS POR GRUPO DE PROGRAMA Y CONCEPTO

Área de Gasto : 2 Actuaciones de protección y promoción social.

Política 24 Fomento del Empleo.

Grup. Prog. 241 Fomento del Empleo.

G. Prog.	Cto.	Subcto.	APLIC.	DENOMINACIÓN DE LOS CONCEPTOS	CRÉDITOS PRESUPUESTARIOS			GASTOS COMPROMET.	OBLIGACIONES RECONOCIDAS NETAS	PAGOS	OBLIGACIONES PENDIENTES DE PAGO A 31 DE DICIEMBRE	REMANENTES DE CRÉDITO
					INICIALES	MODIFICACIONES	DEFINITIVAS					
241	230	23020		ART. 22 Material, suministros y otros.	1.217.187,63	854.749,08	2.071.936,71	1.127.053,83	1.127.053,83	838.308,55	288.745,28	944.882,88
				DEL PERSONAL NO DIRECTIVO	1.981,20	143,90	2.125,10	56,10	56,10	37,40	18,70	2.069,00
				CTO 230 Dietas.	1.981,20	143,90	2.125,10	56,10	56,10	37,40	18,70	2.069,00
241	231	23120		DEL PERSONAL NO DIRECTIVO	1.981,20	13.000,00	14.981,20	13.408,29	13.408,29	290,00	13.118,29	1.572,91
				CTO 231 Locomoción.	1.981,20	13.000,00	14.981,20	13.408,29	13.408,29	290,00	13.118,29	1.572,91
				ART. 23 Indemnizaciones por razón del servicio.	3.962,40	13.143,90	17.106,30	13.464,39	13.464,39	327,40	13.136,99	3.641,91
				CAP. 2 GASTOS CORRIENTES EN BIENES Y SERVICIOS.	1.398.260,72	911.035,22	2.309.295,94	1.242.860,88	1.242.860,88	932.433,92	310.426,96	1.066.435,06
241	410	41000		A ORGANISMOS AUTONOMOS ADMTV. ENTIDAD LOCAL	22.000,00		22.000,00	22.000,00	22.000,00	22.000,00		
				CTO 410 A Organismos Autónomos de la Entidad Local.	22.000,00		22.000,00	22.000,00	22.000,00	22.000,00		
				ART. 41 A Organismos Autónomos de la Entidad Local.	22.000,00		22.000,00	22.000,00	22.000,00	22.000,00		
241	442	44200		SUBV. PARA REDUCIR PRECIO A PAGAR POR LOS CONSUMIDORES	3.520.000,00		3.520.000,00	3.519.999,81	3.519.999,81	3.394.254,21	125.745,60	0,19
				CTO 442 Subv para reducir el precio a pagar por los consumidores.	3.520.000,00		3.520.000,00	3.519.999,81	3.519.999,81	3.394.254,21	125.745,60	0,19
				ART. 44 A entes públicos y sociedad mercantiles de la Entidad Local.	3.520.000,00		3.520.000,00	3.519.999,81	3.519.999,81	3.394.254,21	125.745,60	0,19
241	481	48102		BECAS	681.783,73	491.915,73	1.173.699,46	603.981,39	603.981,39	603.981,39		569.718,07
				CTO 481 PREMIOS, BECAS Y PENSLESTIDIO E INVESTIG	681.783,73	491.915,73	1.173.699,46	603.981,39	603.981,39	603.981,39		569.718,07
				SUBVENCIÓN NOMINATIVA	40.000,00		40.000,00					40.000,00
241	488	48800		CTO 488 SUBVENCIÓN NOMINATIVA	40.000,00		40.000,00					40.000,00
241	489	48900		OTRAS TRANSFERENCIAS	172.000,00		172.000,00					172.000,00
				CTO 489 A FAMILIAS E INSTITUCIONES SIN FINES DE LUCRO	172.000,00		172.000,00					172.000,00

AYUNTAMIENTO DE SEVILLA

(2014)

Pág.

54

ESTADO DE LIQUIDACIÓN DE PRESUPUESTO DE GASTOS POR GRUPO DE PROGRAMA Y CONCEPTO

Área de Gasto : 2 Actuaciones de protección y promoción social.

Política 24 Fomento del Empleo.

Grup. Prog. 241 Fomento del Empleo.

CL.Programa	CL.Económica	Subcto.	DENOMINACIÓN DE LOS CONCEPTOS	CRÉDITOS PRESUPUESTARIOS			GASTOS COMPROMET.	OBLIGACIONES RECONOCIDAS NETAS	PAGOS	OBLIGACIONES PENDIENTES DE PAGO A 31 DE DICIEMBRE	REMANENTES DE CRÉDITO
				INICIALES	MODIFICACIONES	DEFINITIVAS					
241	622	62200	ART. 48 A Familias e Instituciones sin fines de lucro.	893.783,73	491.915,73	1.385.699,46	603.981,39	603.981,39	603.981,39	125.745,60	781.718,07
			CAP. 4 TRANSFERENCIAS CORRIENTES.	4.435.783,73	491.915,73	4.927.699,46	4.145.981,20	4.145.981,20	4.020.235,60	125.745,60	781.718,26
241	622	62212	EDIFICIOS Y OTRAS CONSTRUCCIONES	100.000,00	77.155,90	177.155,90					177.155,90
			CONTRUCCION CENTROS FORMACION Y EMPLEO		194.048,79	194.048,79					194.048,79
241	622	62212	CTO 622 Edificios y otras construcciones.	100.000,00	271.204,69	371.204,69					371.204,69
241	623	62300	MAQUINARIAS, INSTALACIONES Y UTILIAJES	124.449,46	-20.877,59	103.571,87	16.459,81	16.459,81	14.627,39	1.832,42	87.112,06
			CTO 623 Maquinaria, instalaciones técnicas y utillaje.	124.449,46	-20.877,59	103.571,87	16.459,81	16.459,81	14.627,39	1.832,42	87.112,06
241	625	62500	MOBILIARIO Y ENSERES		2.278,00	2.278,00	13.019,60	13.019,60		13.019,60	-10.741,60
			CTO 625 Mobiliario.		2.278,00	2.278,00	13.019,60	13.019,60		13.019,60	-10.741,60
241	626	62600	EQUIPOS PARA PROCESOS DE INFORMACION	60.000,00		60.000,00	5.990,19	5.990,19	5.990,19		54.009,81
			CTO 626 Equipos para procesos de informacón.	60.000,00	5.407,50	65.407,50	5.990,19	5.990,19	5.990,19		5.407,50
241	626	62601	EQUIPOS INFORMATICOS		5.407,50	5.407,50					5.407,50
			CTO 626 Equipos para procesos de informacón.		5.407,50	5.407,50					5.407,50
241	632	63200	INVERSION DE REPOSIC. EN EDIFICIOS Y OTRAS CONSTR.	284.449,46	258.012,60	542.462,06	35.469,60	35.469,60	20.617,58	14.852,02	506.992,46
			ART. 62 Inversión nueva asociada al funcionam operat de los serv.	284.449,46	258.012,60	542.462,06	35.469,60	35.469,60	20.617,58	14.852,02	506.992,46
241	632	63200	OTRAS CONSTR.	43.673,06	124.311,95	167.985,01					167.985,01
			CTO 632 Edificios y otras construcciones.	43.673,06	124.311,95	167.985,01					167.985,01
241	633	63300	MAQUINARIA, INSTALACION Y UTILIAJE				886,93	886,93			-886,93
			CTO 633 Maquinaria, instalaciones técnicas y utillaje.				886,93	886,93			-886,93
241	633	63300	ART. 63 Inv de repos asociada al funcionamiento operat de los serv	43.673,06	124.311,95	167.985,01	886,93	886,93		886,93	167.098,08
			CAP. 6 INVERSIONES REALES.	328.122,52	382.324,55	710.447,07	36.356,53	36.356,53	20.617,58	15.738,95	674.090,54

ESTADO DE LIQUIDACIÓN DE PRESUPUESTO DE GASTOS POR GRUPO DE PROGRAMA Y CONCEPTO

Área de Gasto : 2 Actuaciones de protección y promoción social.

Política 24 Fomento del Empleo.

Grup. Prog. 241 Fomento del Empleo.

AP/L/C.	DENOMINACIÓN DE LOS CONCEPTOS		CRÉDITOS PRESUPUESTARIOS		GASTOS COMPROMET.	OBLIGACIONES RECONOCIDAS NETAS	PAGOS	OBLIGACIONES PENDIENTES DE PAGO A 31 DE DICIEMBRE	REMANENTES DE CRÉDITO
	CL.Programa	CL.Económica	INICIALES	MODIFICACIONES					
G. Prog.	Cto.	Subcto.							
			12.658.455,86	12.790.967,75	25.449.423,61	13.927.842,33	13.184.726,40	743.113,93	11.521.581,28
		<b>TOTAL GR. PROGRA. 241</b>							



## ESTADO DE LIQUIDACIÓN DE PRESUPUESTO DE GASTOS POR GRUPO DE PROGRAMA Y CONCEPTO

Área de Gasto : 3 Producción de bienes públicos de carácter preferente.

Política 31 Sanidad.

Grup. Prog. 313 Acciones públicas relativas a la salud.

APL/C.	DENOMINACIÓN DE LOS CONCEPTOS		CRÉDITOS PRESUPUESTARIOS			GASTOS COMPROMET.	OBLIGACIONES RECONOCIDAS NETAS	PAGOS	OBLIGACIONES PENDIENTES DE PAGO A 31 DE DICIEMBRE	REMANENTES DE CREDITO
	CL.Programa	CL.Económica	INICIALES	MODIFICACIONES	DEFINITIVAS					
313	101	10100	79.380,72		79.380,72	79.588,43	79.588,43	79.588,43	-207,71	
		RETRIBUCIONES BASICAS.								
		CTO 101 Retrib. básicas y otras remuneraciones de personal directivo	79.380,72		79.380,72	79.588,43	79.588,43	79.588,43	-207,71	
		ART. 10 Órganos de gobierno y personal directivo.								
313	120	12000	692.047,20		692.047,20	453.712,37	453.712,37	453.712,37	238.334,83	
		SUELDOS DEL GRUPO A1								
313	120	12001	621.419,04		621.419,04	591.946,37	591.946,37	591.946,37	29.472,67	
		SUELDOS DEL GRUPO A2								
313	120	12003	172.804,80		172.804,80	100.010,77	100.010,77	100.010,77	72.794,03	
		SUELDOS DEL GRUPO C1								
313	120	12004	266.067,00	-4.001,82	262.065,18	211.280,61	211.280,61	211.280,61	50.784,57	
		SUELDOS DEL GRUPO C2								
313	120	12006	393.991,20	-1.031,41	393.991,20	357.284,15	357.284,15	357.284,15	36.707,05	
		TRIENIOS								
313	120	12009	420.687,82	-5.033,23	419.656,41	346.556,56	346.556,56	346.556,56	73.099,85	
		OTRAS RETRIBUCIONES BASICAS								
		CTO 120 Retribuciones básicas.	2.567.017,06		2.561.983,83	2.060.790,83	2.060.790,83	2.060.790,83	501.193,00	
		COMPLEMENTO DE DESTINO	900.886,44	-2.186,66	898.699,78	703.039,85	703.039,85	703.039,85	195.659,93	
313	121	12100	2.245.811,78	-5.623,22	2.240.188,56	1.795.772,80	1.795.772,80	1.795.772,80	444.415,76	
		COMPLEMENTO ESPECIFICO								
313	121	12103	851.445,21	-1.215,72	850.229,49	1.006.171,86	1.006.171,86	1.006.171,86	-155.942,37	
		OTROS COMPLEMENTOS								
		CTO 121 Retribuciones complementarias.	3.998.143,43	-9.025,60	3.989.117,83	3.504.984,51	3.504.984,51	3.504.984,51	484.133,32	
		ART. 12 Personal Funcionario.	6.565.160,49	-14.058,83	6.551.101,66	5.565.775,34	5.565.775,34	5.565.775,34	985.326,32	
		RETRIBUCIONES BASICAS	1.052.494,79		1.052.494,79	813.166,21	813.166,21	813.166,21	239.328,58	
313	130	13000	1.857.274,11		1.857.274,11	1.696.359,45	1.696.359,45	1.696.359,45	160.914,66	
		Otras remuneraciones.								
		CTO 130 Laboral Fijo.	2.909.768,90		2.909.768,90	2.509.525,66	2.509.525,66	2.509.525,66	400.243,24	
		ART. 13 Personal Laboral.	2.909.768,90		2.909.768,90	2.509.525,66	2.509.525,66	2.509.525,66	400.243,24	
		PRODUCTIVIDAD	279.832,92	-18.920,90	260.912,02	200.352,97	200.352,97	200.352,97	60.559,05	
313	150	15000	279.832,92	-18.920,90	260.912,02	200.352,97	200.352,97	200.352,97	60.559,05	
		CTO 150 Productividad.								
		ART. 15 Incentivos al rendimiento.	279.832,92	-18.920,90	260.912,02	200.352,97	200.352,97	200.352,97	60.559,05	



## ESTADO DE LIQUIDACIÓN DE PRESUPUESTO DE GASTOS POR GRUPO DE PROGRAMA Y CONCEPTO

Área de Gasto : 3 Producción de bienes públicos de carácter preferente.

Política 31 Sanidad.

Grup. Prog. 313 Acciones públicas relativas a la salud.

G. Prog.	Cto.	Subcto.	APLIC.	DENOMINACIÓN DE LOS CONCEPTOS	CRÉDITOS PRESUPUESTARIOS		GASTOS COMPROMET.	OBLIGACIONES RECONOCIDAS NETAS	PAGOS	OBLIGACIONES PENDIENTES DE PAGO A 31 DE DICIEMBRE	REMANENTES DE CRÉDITO
					INICIALES	MODIFICACIONES					
					DEFINITIVAS						
313	231	23120		ART. 22 Material, suministros y otros. DEL PERSONAL NO DIRECTIVO	918.459,43	155.988,52	1.074.417,95	916.272,02	722.749,52	193.522,50	158.145,93
				CTO 231 Locomoción.	7.982,50		7.982,50				7.982,50
				ART. 23 Indemnizaciones por razón del servicio.	7.982,50		7.982,50				7.982,50
				CAP. 2 GASTOS CORRIENTES EN BIENES Y SERVICIOS.	7.982,50		7.982,50				7.982,50
				964.584,39	964.584,39	155.988,52	1.120.542,91	942.127,74	740.513,14	201.614,60	178.415,17
313	488	48801		SUBVENCIÓN NOMINATIVA	123.321,06		123.321,06	123.321,06	92.490,80	30.830,26	
313	488	48802		SUBVENCIÓN NOMINATIVA	50.808,00		50.808,00	50.808,00	38.106,00	12.702,00	
313	488	48803		SUBVENCIÓN NOMINATIVA	3.255,41		3.255,41	3.255,41	2.441,56	813,85	
				CTO 488 SUBVENCIÓN NOMINATIVA	177.384,47		177.384,47	177.384,47	133.038,36	44.346,11	
313	489	48900		OTRAS TRANSFERENCIAS	181.767,98		181.767,98	181.766,56	90.110,26	91.656,30	1,42
				CTO 489 A FAMILIAS E INSTITUCIONES SIN FINES DE LUCRO	181.767,98		181.767,98	181.766,56	90.110,26	91.656,30	1,42
				ART. 48 A Familias e instituciones sin fines de lucro.	359.152,45		359.152,45	359.151,03	223.148,62	136.002,41	1,42
				CAP. 4 TRANSFERENCIAS CORRIENTES.	359.152,45		359.152,45	359.151,03	223.148,62	136.002,41	1,42
313	622	62200		EDIFICIOS Y OTRAS CONSTRUCCIONES		254.542,10	254.542,10	27.974,64	27.974,64		226.567,46
				CTO 622 Edificios y otras construcciones.		254.542,10	254.542,10	27.974,64	27.974,64		226.567,46
313	623	62300		MAQUINARIAS, INSTALACIONES Y UTILILLAJES	28.000,00	665,90	28.665,90	27.744,11	21.034,35	6.709,76	921,79
				CTO 623 Maquinaria, instalaciones técnicas y utilillaje.	28.000,00	665,90	28.665,90	27.744,11	21.034,35	6.709,76	921,79
313	624	62400		MATERIAL DE TRANSPORTES		12.000,00	12.000,00	27.744,11	21.034,35		12.000,00
				CTO 624 Elementos de transporte.		12.000,00	12.000,00	27.744,11	21.034,35		12.000,00
313	625	62500		MOBILIARIO Y ENSERES	1.000,00	11.571,23	12.571,23	858,86		858,86	11.712,37
				CTO 625 Mobiliario.	1.000,00	11.571,23	12.571,23	858,86		858,86	11.712,37

ESTADO DE LIQUIDACIÓN DE PRESUPUESTO DE GASTOS POR GRUPO DE PROGRAMA Y CONCEPTO

Área de Gasto : 3 Producción de bienes públicos de carácter preferente.

Política 31 Sanidad.

Grup. Prog. 313 Acciones públicas relativas a la salud.

G. Prog.	Cto. Subcto.	DENOMINACIÓN DE LOS CONCEPTOS	CRÉDITOS PRESUPUESTARIOS				GASTOS COMPROMET.	OBLIGACIONES RECONOCIDAS NETAS	PAGOS	OBLIGACIONES PENDIENTES DE PAGO A 31 DE DICIEMBRE	REMANENTES DE CRÉDITO
			INICIALES	MODIFICACIONES	DEFINITIVAS						
313	626	62600	EQUIPOS PARA PROCESOS DE INFORMACION	1.000,00		1.000,00	769,16	769,16	769,16	230,84	
			CTO 626 Equipos para procesos de información.	1.000,00		1.000,00	769,16	769,16	769,16	230,84	
			ART. 62 Inversión nueva asociada al funcionamiento operat de los serv.	30.000,00	278.779,23	308.779,23	57.346,77	57.346,77	49.008,99	8.337,78	
313	641	64101	LICENCIAS DE USO DE PROGRAMAS		6.000,00	6.000,00				6.000,00	
			CTO 641 Gastos en aplicaciones informáticas.		6.000,00	6.000,00				6.000,00	
			ART. 64 Gastos en inversiones de carácter inmaterial.		6.000,00	6.000,00				6.000,00	
			CAP. 6 INVERSIONES REALES.	30.000,00	284.779,23	314.779,23	57.346,77	57.346,77	49.008,99	8.337,78	
			<b>TOTAL GR. PROGRA. 313</b>	<b>13.287.879,87</b>	<b>407.758,02</b>	<b>13.695.637,89</b>	<b>11.660.010,04</b>	<b>11.660.010,04</b>	<b>11.314.055,25</b>	<b>345.954,79</b>	<b>2.035.627,85</b>



## ESTADO DE LIQUIDACIÓN DE PRESUPUESTO DE GASTOS POR GRUPO DE PROGRAMA Y CONCEPTO

Área de Gasto : 3 Producción de bienes públicos de carácter preferente.

Política 32 Educación.

Grup. Prog. 320 Administración general de educación.

G. Prog.	Cto.	Subcto.	APL/C.	DENOMINACIÓN DE LOS CONCEPTOS	CRÉDITOS PRESUPUESTARIOS			GASTOS COMPROMET.	OBLIGACIONES RECONOCIDAS NETAS	PAGOS	OBLIGACIONES PENDIENTES DE PAGO A 31 DE DICIEMBRE	REMANENTES DE CREDITO
					INICIALES	MODIFICACIONES	DEFINITIVAS					
					CL.Programa	CL.Económica						
320	120	12000		SUELDOS DEL GRUPO A1	13.308,60		13.308,60	13.308,60	13.308,60			
320	120	12001		SUELDOS DEL GRUPO A2	138.093,12		138.093,12	126.585,36	126.585,36			11.507,76
320	120	12003		SUELDOS DEL GRUPO C1	8.640,24		8.640,24	8.640,24	8.640,24			
320	120	12004		SUELDOS DEL GRUPO C2	35.955,00		35.955,00	21.033,68	21.033,68			14.921,32
320	120	12006		TRIENIOS	58.839,72		58.839,72	58.235,23	58.235,23			604,49
320	120	12009		OTRAS RETRIBUCIONES BASICAS	50.414,64		50.414,64	43.885,17	43.885,17			6.529,47
				<b>CTO 120 Retribuciones básicas.</b>	<b>305.251,32</b>		<b>305.251,32</b>	<b>271.688,28</b>	<b>271.688,28</b>			<b>33.563,04</b>
320	121	12100		COMPLEMENTO DE DESTINO	102.843,60		102.843,60	89.362,31	89.362,31			13.481,29
320	121	12101		COMPLEMENTO ESPECIFICO	258.912,34		258.912,34	227.079,55	227.079,55			31.832,79
320	121	12103		OTROS COMPLEMENTOS	110.916,04		110.916,04	131.348,66	131.348,66			-20.432,62
				<b>CTO 121 Retribuciones complementarias.</b>	<b>472.671,98</b>		<b>472.671,98</b>	<b>447.790,52</b>	<b>447.790,52</b>			<b>24.881,46</b>
				<b>ART. 12 Personal Funcionario.</b>	<b>777.923,30</b>		<b>777.923,30</b>	<b>719.478,80</b>	<b>719.478,80</b>			<b>58.444,50</b>
320	150	15000		PRODUCTIVIDAD	20.739,48	-1.471,70	19.267,78	16.112,50	16.112,50			3.155,28
				<b>CTO 150 Productividad.</b>	<b>20.739,48</b>	<b>-1.471,70</b>	<b>19.267,78</b>	<b>16.112,50</b>	<b>16.112,50</b>			<b>3.155,28</b>
				<b>ART. 15 Incentivos al rendimiento.</b>	<b>20.739,48</b>	<b>-1.471,70</b>	<b>19.267,78</b>	<b>16.112,50</b>	<b>16.112,50</b>			<b>3.155,28</b>
				<b>CAP. 1 GASTOS DE PERSONAL.</b>	<b>798.662,78</b>	<b>-1.471,70</b>	<b>797.191,08</b>	<b>735.591,30</b>	<b>735.591,30</b>			<b>61.599,78</b>
				<b>TOTAL GR. PROGRA. 320</b>	<b>798.662,78</b>	<b>-1.471,70</b>	<b>797.191,08</b>	<b>735.591,30</b>	<b>735.591,30</b>			<b>61.599,78</b>

AYUNTAMIENTO DE SEVILLA

(2014)

Pág.

62

ESTADO DE LIQUIDACIÓN DE PRESUPUESTO DE GASTOS POR GRUPO DE PROGRAMA Y CONCEPTO

Área de Gasto : 3 Producción de bienes públicos de carácter preferente.  
 Política 32 Educación.  
 Grup. Prog. 321 Educación preescolar y primaria.

CL. Programa	CL. Económica	Subcto.	DENOMINACIÓN DE LOS CONCEPTOS	CRÉDITOS PRESUPUESTARIOS			GASTOS COMPROMET.	OBLIGACIONES RECONOCIDAS NETAS	PAGOS	OBLIGACIONES PENDIENTES DE PAGO A 31 DE DICIEMBRE	REMANENTES DE CRÉDITO
				INICIALES	MODIFICACIONES	DEFINITIVAS					
321	143	14300	OTRO PERSONAL- CTO 143 Otro personal.	147.310,72	3.500,00	150.810,72	148.433,38	148.433,38	148.433,38	4.704,21	2.377,34
			ART. 14 Otro personal.	147.310,72	3.500,00	150.810,72	148.433,38	148.433,38	148.433,38	4.704,21	2.377,34
321	160	16000	SEGURIDAD SOCIAL CTO 160 Cuotas sociales.	66.183,07	-3.500,00	62.683,07	50.350,89	50.350,89	45.646,68	4.704,21	12.332,18
			ART. 16 Cuotas, prestaciones y gastos soc. a cargo del empleador.	66.183,07	-3.500,00	62.683,07	50.350,89	50.350,89	45.646,68	4.704,21	12.332,18
321	203	20300	CAP. 1 GASTOS DE PERSONAL. ARRENDAMT.MAQUINARIA,INSTC.Y UTILLAJES	213.493,79		213.493,79	198.784,27	198.784,27	194.080,06	4.704,21	14.709,52
			CTO 203 Arrendamientos de maquinaria, instalaciones y utillaje.	3.000,00		3.000,00	1.306,80	1.306,80	980,10	326,70	1.693,20
321	212	21200	ART. 20 Arrendamientos y cánones. REPARC.EDIFICIOS Y O.CONSTRUCCIONES.	540.000,00		540.000,00	1.306,80	1.306,80	980,10	326,70	1.693,20
			CTO 212 Edificios y otras construcciones.	540.000,00		540.000,00	506.678,03	506.678,03	346.561,78	160.116,25	33.321,97
321	213	21300	CONSERV.C.MAQUINARIA INSTLC.Y UTILLAJES	401.000,00		401.000,00	296.482,55	296.482,55	229.155,54	67.327,01	104.517,45
			CTO 213 Maquinaria, instalaciones técnicas y utillaje.	401.000,00		401.000,00	296.482,55	296.482,55	229.155,54	67.327,01	104.517,45
321	216	21600	MANTENIMT.EQUIPOS PROCESO INFORMACION	1.000,00		1.000,00					1.000,00
			CTO 216 Equipos para procesos de información.	1.000,00		1.000,00					1.000,00
321	220	22000	ART. 21 Reparaciones, mantenimiento y conservación. ORDINARIO NO INVENTARIABLE CTO 220 Material de oficina.	942.000,00		942.000,00	803.160,58	803.160,58	575.717,32	227.443,26	138.839,42
				5.000,00		5.000,00					5.000,00
				5.000,00		5.000,00					5.000,00

## ESTADO DE LIQUIDACIÓN DE PRESUPUESTO DE GASTOS POR GRUPO DE PROGRAMA Y CONCEPTO

Área de Gasto : 3 Producción de bienes públicos de carácter preferente.

Política 32 Educación.

Grup. Prog. 321 Educación preescolar y primaria.

APLIC.	CL. Programa	Cto.	Subcto.	DENOMINACIÓN DE LOS CONCEPTOS	CRÉDITOS PRESUPUESTARIOS			GASTOS COMPROMET.	OBLIGACIONES RECONOCIDAS NETAS	PAGOS	OBLIGACIONES PENDIENTES DE PAGO A 31 DE DICIEMBRE	REMANENTES DE CRÉDITO
					INICIALES	MODIFICACIONES	DEFINITIVAS					
321	221	22110		PRODUCTOS DE LIMPIEZA Y ASEO	135.000,00		135.000,00	134.999,72	105.381,97	29.617,75	0,28	
321	221	22199		OTROS SUMINISTROS	2.000,00		2.000,00				2.000,00	
				CTO 221 Suministros.	137.000,00		137.000,00	134.999,72	105.381,97	29.617,75	2.000,28	
321	224	22400		PRIMAS DE SEGUROS	2.000,00		2.000,00				2.000,00	
				CTO 224 Primas de seguros.	2.000,00		2.000,00				2.000,00	
321	226	22699		OTROS GASTOS DIVERSOS	15.182,45		15.182,45	6.995,72	6.995,72	6.995,72	8.186,73	
				CTO 226 Gastos diversos.	15.182,45		15.182,45	6.995,72	6.995,72	6.995,72	8.186,73	
321	227	22700		LIMPIEZA Y ASEO	1.031.414,27		766.519,63	2.323,20	2.323,20	2.323,20	-2.323,20	
321	227	22701		SEGURIDAD		-264.894,64		696.574,94	567.435,84	129.139,10	69.944,69	
321	227	22706		ESTUDIOS Y TRABAJOS TÉCNICOS				1.186,48	1.186,48		-1.186,48	
321	227	22799		OTROS TRABAJOS REALIZADOS POR OTRAS EMPRESAS Y PROFES.	5.000,00		5.000,00				5.000,00	
				CTO 227 Trabajos realizados por otras empresas y profesionales.	1.036.414,27		771.519,63	700.084,62	570.945,52	129.139,10	71.435,01	
				ART. 22 Material, suministros y otros.	1.195.596,72		930.702,08	842.080,06	683.323,21	158.756,85	88.622,02	
				CAP. 2 GASTOS CORRIENTES EN BIENES Y SERVICIOS.	2.140.596,72		1.875.702,08	1.646.547,44	1.260.020,63	386.526,81	229.154,64	
321	489	48900		OTRAS TRANSFERENCIAS	33.000,00	9.750,00	42.750,00	38.199,26	29.713,26	8.486,00	4.550,74	
				CTO 489 A FAMILIAS E INSTITUCIONES SIN FINES DE LUCRO	33.000,00	9.750,00	42.750,00	38.199,26	29.713,26	8.486,00	4.550,74	
				ART. 48 A Familias e Instituciones sin fines de lucro.	33.000,00	9.750,00	42.750,00	38.199,26	29.713,26	8.486,00	4.550,74	
				CAP. 4 TRANSFERENCIAS CORRIENTES.	33.000,00	9.750,00	42.750,00	38.199,26	29.713,26	8.486,00	4.550,74	
321	622	62200		EDIFICIOS Y OTRAS CONSTRUCCIONES	127.373,74	170.845,77	298.219,51	64.881,48	9.932,55	54.948,93	233.338,03	
321	622	62201		Edificios y otras construcciones.		1.036.610,68	1.036.610,68				1.036.610,68	
321	622	62246				168.529,51	168.529,51				168.529,51	

AYUNTAMIENTO DE SEVILLA

(2014)

Pág.

64

ESTADO DE LIQUIDACIÓN DE PRESUPUESTO DE GASTOS POR GRUPO DE PROGRAMA Y CONCEPTO

Área de Gasto : 3 Producción de bienes públicos de carácter preferente.

Política 32 Educación.

Grup. Prog. 321 Educación preescolar y primaria.

CL. Programa	CL. Económica	Subcto.	DENOMINACIÓN DE LOS CONCEPTOS	CRÉDITOS PRESUPUESTARIOS			GASTOS COMPROMET.	OBLIGACIONES RECONOCIDAS NETAS	PAGOS	OBLIGACIONES PENDIENTES DE PAGO A 31 DE DICIEMBRE	REMANENTES DE CRÉDITO
				INICIALES	MODIFICACIONES	DEFINITIVAS					
321	623	62300	CTO 622 Edificios y otras construcciones. MAQUINARIAS, INSTALACIONES Y UTILIDADES	127.373,74	1.375.985,96	1.503.359,70	64.881,48	64.881,48	9.992,55	54.948,93	1.438.478,22
			CTO 623 Maquinaria, instalaciones técnicas y utillaje.		4.255,80	4.255,80					4.255,80
			CTO 625 Mobiliario y enseres		16,48	16,48					16,48
321	629	62900	CTO 625 Mobiliario. ADQUISICION ANIMALES SECCION CANICA POLICIA LOCAL	15.000,00		15.000,00	9.190,94	9.190,94	9.190,94		5.809,06
			CTO 629 Otras inv nuevas asoci al funcionam operativo de los serv	15.000,00		15.000,00	9.190,94	9.190,94	9.190,94		5.809,06
321	632	63200	ART. 62 Inversión nueva asociada al funcionam operat de los serv.	142.373,74	1.380.258,24	1.522.631,98	74.072,42	74.072,42	19.123,49	54.948,93	1.448.559,56
			INVERSION DE REPOSIC. EN EDIFICIOS Y OTRAS CONSTR.	4.486.287,52	-1.391.350,36	3.104.937,16	2.321.290,81	2.321.290,81	1.490.537,61	830.753,20	783.646,35
			CTO 632 Edificios y otras construcciones.	4.486.287,52	-1.391.350,36	3.104.937,16	2.321.290,81	2.321.290,81	1.490.537,61	830.753,20	783.646,35
321	639	63900	ARREGLAR CTO 639 Otras inver de reposición asoci al func operat de los serv	15.000,00		15.000,00					15.000,00
			ART. 63 Inv de repos asociada al funcionamiento operat de los serv	4.511.287,52	-1.391.350,36	3.119.937,16	2.321.290,81	2.321.290,81	1.490.537,61	830.753,20	798.646,35
			CAP. 6 INVERSIONES REALES.	4.653.661,26	-1.109,12	4.642.569,14	2.395.363,23	2.395.363,23	1.509.661,10	885.702,13	2.247.205,91
			TOTAL GR. PROGRAMA. 321	7.040.751,77	-266.236,76	6.774.515,01	4.278.894,20	4.278.894,20	2.993.475,05	1.285.419,15	2.495.620,81

## ESTADO DE LIQUIDACIÓN DE PRESUPUESTO DE GASTOS POR GRUPO DE PROGRAMA Y CONCEPTO

Área de Gasto : 3 Producción de bienes públicos de carácter preferente.

Política 32 Educación.

Grup. Prog. 323 Promoción educativa.

G. Prog.	Cto.	Subcto.	APL/C.	DENOMINACIÓN DE LOS CONCEPTOS	CRÉDITOS PRESUPUESTARIOS			GASTOS COMPROMET.	OBLIGACIONES RECONOCIDAS NETAS	PAGOS	OBLIGACIONES PENDIENTES DE PAGO A 31 DE DICIEMBRE	REMANENTES DE CREDITO
					INICIALES	MODIFICACIONES	DEFINITIVAS					
323	220	22000		ORDINARIO NO INVENTARIABLE	2.000,00		2.000,00				2.000,00	
				CTO 220 Material de oficina.	2.000,00		2.000,00				2.000,00	
323	224	22400		PRIMAS DE SEGUROS	2.000,00		2.000,00	659,93	659,93		659,93	1.340,07
				CTO 224 Primas de seguros.	2.000,00		2.000,00	659,93	659,93		659,93	1.340,07
323	226	22601		ATENCIONES PROTOCOLARIAS Y REPRESENTATIVAS	6.000,00		6.000,00	4.343,03	4.343,03	4.343,03	1.656,97	
323	226	22606		REUNIONES, CONFERENCIAS Y CURSOS	4.000,00		4.000,00	2.420,00	2.420,00		2.420,00	1.580,00
323	226	22699		OTROS GASTOS DIVERSOS	24.000,00		24.000,00	553,23	553,23	553,23	23.446,77	
				CTO 226 Gastos diversos.	34.000,00		34.000,00	7.316,26	7.316,26	4.896,26	2.420,00	26.683,74
323	227	22701		SEGURIDAD	6.000,00		6.000,00	225,70	225,70	225,70	5.774,30	
323	227	22799		OTROS TRABAJOS REALIZADOS POR OTRAS EMPRESAS Y PROFES.	228.347,00		228.347,00	205.195,35	205.195,35	105.253,38	99.941,97	23.151,65
				CTO 227 Trabajos realizados por otras empresas y profesionales.	234.347,00		234.347,00	205.421,05	205.421,05	105.479,08	99.941,97	28.925,95
				ART. 22 Material, suministros y otros.	272.347,00		272.347,00	213.397,24	213.397,24	110.375,34	103.021,90	58.949,76
				CAP. 2 GASTOS CORRIENTES EN BIENES Y SERVICIOS.	272.347,00		272.347,00	213.397,24	213.397,24	110.375,34	103.021,90	58.949,76
323	481	48101		PREMIOS	35.000,00		35.000,00					35.000,00
				CTO 481 PREMIOS, BECAS Y PENSLESTIDIO E INVESTIG	35.000,00		35.000,00					35.000,00
323	488	48801		SUBVENCIÓN NOMINATIVA	31.500,00		31.500,00	31.500,00	31.500,00	23.625,00	7.875,00	
323	488	48802		SUBVENCIÓN NOMINATIVA	13.500,00		13.500,00	13.500,00	13.500,00		13.500,00	
				CTO 488 SUBVENCIÓN NOMINATIVA	45.000,00		45.000,00	45.000,00	45.000,00	23.625,00	21.375,00	
323	489	48900		OTRAS TRANSFERENCIAS	28.488,00		28.488,00	1.650,00	1.650,00	1.650,00		26.838,00
				CTO 489 A FAMILIAS E INSTITUCIONES SIN FINES DE LUCRO	28.488,00		28.488,00	1.650,00	1.650,00	1.650,00		26.838,00
				ART. 48 A Familias e instituciones sin fines de lucro.	108.488,00		108.488,00	46.650,00	46.650,00	25.275,00	21.375,00	61.838,00

ESTADO DE LIQUIDACIÓN DE PRESUPUESTO DE GASTOS POR GRUPO DE PROGRAMA Y CONCEPTO

Área de Gasto : 3 Producción de bienes públicos de carácter preferente.  
 Política 32 Educación.  
 Grup. Prog. 323 Promoción educativa.

APLIC.	CL. Programá	CL. Económica	G. Prog.	Co.	Subcto.	DENOMINACIÓN DE LOS CONCEPTOS	CRÉDITOS PRESUPUESTARIOS			GASTOS COMPROMET.	OBLIGACIONES RECONOCIDAS NETAS	PAGOS	OBLIGACIONES PENDIENTES DE PAGO A 31 DE DICIEMBRE	REMANENTES DE CRÉDITO
							INICIALES	MODIFICACIONES	DEFINITIVAS					
						CAP. 4 TRANSFERENCIAS CORRIENTES.	108.488,00		108.488,00	46.650,00	46.650,00	25.275,00	21.375,00	61.838,00
						TOTAL GR. PROGRA. 323	380.835,00		380.835,00	260.047,24	260.047,24	135.650,34	124.396,90	120.787,76

## ESTADO DE LIQUIDACIÓN DE PRESUPUESTO DE GASTOS POR GRUPO DE PROGRAMA Y CONCEPTO

Área de Gasto : 3 Producción de bienes públicos de carácter preferente.

Política 33 Cultura.

Grup. Prog. 330 Administración general de cultura

APL/C.	CL.Programa	Cto.	Subcto.	DENOMINACIÓN DE LOS CONCEPTOS	CRÉDITOS PRESUPUESTARIOS			GASTOS COMPROMET.	OBLIGACIONES RECONOCIDAS NETAS	PAGOS	OBLIGACIONES PENDIENTES DE PAGO A 31 DE DICIEMBRE	REMANENTES DE CRÉDITO
					INICIALES	MODIFICACIONES	DEFINITIVAS					
330	101	10100		RETRIBUCIONES BASICAS.	80.574,92		80.574,92	80.520,36	80.520,36	80.520,36		54,56
				CTO 101 Retrib. básicas y otras remuneraciones de personal directivo	80.574,92		80.574,92	80.520,36	80.520,36	80.520,36		54,56
				ART. 10 Órganos de gobierno y personal directivo.	80.574,92		80.574,92	80.520,36	80.520,36	80.520,36		54,56
330	120	12000		SUELDOS DEL GRUPO A1	186.320,40		186.320,40	157.596,01	157.596,01	157.596,01		28.724,39
330	120	12001		SUELDOS DEL GRUPO A2	322.217,28		322.217,28	301.087,76	301.087,76	301.087,76		21.129,52
330	120	12003		SUELDOS DEL GRUPO C1	250.566,96		250.566,96	215.093,97	215.093,97	215.093,97		35.472,99
330	120	12004		SUELDOS DEL GRUPO C2	172.584,00		172.584,00	154.606,27	154.606,27	154.606,27		17.977,73
330	120	12006		TRIENIOS	191.090,28		191.090,28	180.660,11	180.660,11	180.660,11		10.430,17
330	120	12009		OTRAS RETRIBUCIONES BASICAS	227.014,64		227.014,64	216.045,36	216.045,36	216.045,36		10.969,28
				CTO 120 Retribuciones básicas.	1.349.793,56		1.349.793,56	1.225.089,48	1.225.089,48	1.225.089,48		124.704,08
330	121	12100		COMPLEMENTO DE DESTINO	505.933,80		505.933,80	454.150,95	454.150,95	454.150,95		51.782,85
330	121	12101		COMPLEMENTO ESPECIFICO	1.305.599,57		1.305.599,57	1.174.979,26	1.174.979,26	1.174.979,26		130.620,31
330	121	12103		OTROS COMPLEMENTOS	371.908,90		371.908,90	495.045,59	495.045,59	495.045,59		-123.136,69
				CTO 121 Retribuciones complementarias.	2.183.442,27		2.183.442,27	2.124.175,80	2.124.175,80	2.124.175,80		59.266,47
				ART. 12 Personal Funcionario.	3.533.235,83		3.533.235,83	3.349.265,28	3.349.265,28	3.349.265,28		183.970,55
330	130	13000		RETRIBUCIONES BASICAS	653.410,82		653.410,82	626.676,57	626.676,57	626.676,57		26.734,25
330	130	13002		Otras remuneraciones.	1.426.306,64		1.426.306,64	1.435.415,88	1.435.415,88	1.435.415,88		-9.109,24
				CTO 130 Laboral Fijo.	2.079.717,46		2.079.717,46	2.062.092,45	2.062.092,45	2.062.092,45		17.625,01
				ART. 13 Personal Laboral.	2.079.717,46		2.079.717,46	2.062.092,45	2.062.092,45	2.062.092,45		17.625,01
330	150	15000		PRODUCTIVIDAD	311.332,80	-12.993,77	298.339,03	165.112,96	165.112,96	165.112,96		133.226,07
				CTO 150 Productividad.	311.332,80	-12.993,77	298.339,03	165.112,96	165.112,96	165.112,96		133.226,07
				ART. 15 Incentivos al rendimiento.	311.332,80	-12.993,77	298.339,03	165.112,96	165.112,96	165.112,96		133.226,07

AYUNTAMIENTO DE SEVILLA

(2014)

Pág.

68

ESTADO DE LIQUIDACIÓN DE PRESUPUESTO DE GASTOS POR GRUPO DE PROGRAMA Y CONCEPTO

Área de Gasto : 3 Producción de bienes públicos de carácter preferente.  
 Política 33 Cultura.  
 Grup. Prog. 330 Administración general de cultura

APLIC.		DENOMINACIÓN DE LOS CONCEPTOS	CRÉDITOS PRESUPUESTARIOS			GASTOS COMPROMET.	OBLIGACIONES RECONOCIDAS NETAS	PAGOS	OBLIGACIONES PENDIENTES DE PAGO A 31 DE DICIEMBRE	REMANENTES DE CRÉDITO
Cl. Programa	Cl. Económica		INICIALES	MODIFICACIONES	DEFINITIVAS					
G. Prog.	Co. Subcto.	CAP. 1 GASTOS DE PERSONAL.	6.004.861,01	-12.993,77	5.991.867,24	5.656.991,05	5.656.991,05	5.656.991,05	394.876,19	
		TOTAL GR. PROGRA. 330	6.004.861,01	-12.993,77	5.991.867,24	5.656.991,05	5.656.991,05		394.876,19	



## ESTADO DE LIQUIDACIÓN DE PRESUPUESTO DE GASTOS POR GRUPO DE PROGRAMA Y CONCEPTO

Área de Gasto : 3 Producción de bienes públicos de carácter preferente.

Política 33 Cultura.

Grup. Prog. 334 Promoción cultural.

G. Prog.	Cto.	Subcto.	APLIC.	DENOMINACIÓN DE LOS CONCEPTOS	CRÉDITOS PRESUPUESTARIOS		GASTOS COMPROMET.	OBLIGACIONES RECONOCIDAS NETAS	PAGOS	OBLIGACIONES PENDIENTES DE PAGO A 31 DE DICIEMBRE	REMANENTES DE CRÉDITO
					INICIALES	MODIFICACIONES					
334	449	44902		TRANSFERENCIAS ENTIDADES PÚBLICAS EMPRESARIALES LOCALES	5.952.607,00		5.952.606,96	5.952.606,96	5.952.606,96		0,04
				CTO 449 Otras subv a entes públic y sociedad mercant de la Ent Local.	5.952.607,00		5.952.606,96	5.952.606,96	5.952.606,96		0,04
				ART. 44 A entes públicos y sociedad mercantiles de la Entidad Local.	5.952.607,00		5.952.606,96	5.952.606,96	5.952.606,96		0,04
334	453	45390		OTRAS SUBV. A SOC. MERC. ENTID. PCA EMPRESARIAL Y OTROS O.P.	3.047.999,96		3.047.999,96	3.047.999,96	3.047.999,96		
				CTO 453 A soc merc,entid púb emp y otros organ públic dep. de CC.AA	3.047.999,96		3.047.999,96	3.047.999,96	3.047.999,96		
				ART. 45 A Comunidades Autónomas.	3.047.999,96		3.047.999,96	3.047.999,96	3.047.999,96		
334	467	46700		A CONSORCIOS	913.331,77		913.331,77	913.331,77	913.331,77		
				CTO 467 A Consorcios.	913.331,77		913.331,77	913.331,77	913.331,77		
				ART. 46 A Entidades Locales.	913.331,77		913.331,77	913.331,77	913.331,77		
334	622	62200		CAP. 4 TRANSFERENCIAS CORRIENTES.	9.913.938,73		9.913.938,69	9.913.938,69	9.913.938,69		0,04
				EDIFICIOS Y OTRAS CONSTRUCCIONES		25.379,21					25.379,21
				CTO 622 Edificios y otras construcciones.		25.379,21					25.379,21
				ART. 62 Inversión nueva asociada al funcionamiento operat de los serv.		25.379,21					25.379,21
				CAP. 6 INVERSIONES REALES.		25.379,21					25.379,21
				TOTAL GR. PROGRA. 334	9.913.938,73	25.379,21	9.913.938,69	9.913.938,69	9.913.938,69		25.379,25

AYUNTAMIENTO DE SEVILLA

(2014)

Pág.

70

ESTADO DE LIQUIDACIÓN DE PRESUPUESTO DE GASTOS POR GRUPO DE PROGRAMA Y CONCEPTO

Área de Gasto : 3 Producción de bienes públicos de carácter preferente.  
 Política 33 Cultura.  
 Grup. Prog. 335 Artes escénicas.

CL.Programa	CL.Económica	G. Prog.	Cto.	Subcto.	APLIC.	DENOMINACIÓN DE LOS CONCEPTOS	CRÉDITOS PRESUPUESTARIOS			GASTOS COMPROMET.	OBLIGACIONES RECONOCIDAS NETAS	PAGOS	OBLIGACIONES PENDIENTES DE PAGO A 31 DE DICIEMBRE	REMANENTES DE CRÉDITO
							INICIALES	MODIFICACIONES	DEFINITIVAS					
335	209	20900				CANON PROPIEDAD INTELECTUAL	4.750,00		4.750,00					4.750,00
			209			CTO 209 Cánones.	4.750,00		4.750,00					4.750,00
						ART. 20 Arrendamientos y cánones.	4.750,00		4.750,00					4.750,00
335	213	21300				CONSERV.C MAQUINARIA INSTL.C.Y UTILLAJES	14.250,00		14.250,00	14.249,99	14.249,99	14.249,99	14.249,99	0,01
			213			CTO 213 Maquinaria, instalaciones técnicas y utililaje.	14.250,00		14.250,00	14.249,99	14.249,99	14.249,99	14.249,99	0,01
						ART. 21 Reparaciones, mantenimiento y conservación.	14.250,00		14.250,00	14.249,99	14.249,99	14.249,99	14.249,99	0,01
335	220	22001				PRENSA, REVISTAS, LIBROS Y OTRAS PUBLICACIONES	14.250,00		14.250,00	14.250,00	14.250,00	14.250,00	14.250,00	
			220			CTO 220 Material de oficina.	14.250,00		14.250,00	14.250,00	14.250,00	14.250,00	14.250,00	
						TRANSPORTES	25.840,00		25.840,00	38.135,75	38.135,75	26.616,55	11.519,20	-12.295,75
			223			CTO 223 Transportes.	25.840,00		25.840,00	38.135,75	38.135,75	26.616,55	11.519,20	-12.295,75
						PRIMAS DE SEGUROS	5.700,00		5.700,00	2.335,30	2.335,30	3.364,70	2.335,30	3.364,70
			224			CTO 224 Primas de seguros.	5.700,00		5.700,00	2.335,30	2.335,30	3.364,70	2.335,30	3.364,70
335	226	22609				ACTIVIDADES CULTURALES Y DEPORTIVAS	42.750,00		42.750,00	500,00	500,00	500,00	500,00	42.250,00
			226			OTROS GASTOS DIVERSOS	2.850,00		2.850,00	500,00	500,00	500,00	500,00	2.850,00
						CTO 226 Gastos diversos.	45.600,00		45.600,00	500,00	500,00	26.616,55	500,00	45.100,00
335	227	22799				OTROS TRABAJOS REALIZADOS POR OTRAS EMPRESAS Y PROFES.	2.375,00		2.375,00	55.221,05	55.221,05	26.616,55	28.604,50	38.643,95
			227			CTO 227 Trabajos realizados por otras empresas y profesionales.	2.375,00		2.375,00	55.221,05	55.221,05	26.616,55	28.604,50	38.643,95
						ART. 22 Material, suministros y otros.	93.765,00		93.765,00	69.471,04	69.471,04	26.616,55	42.854,49	43.293,96
						CAP. 2 GASTOS CORRIENTES EN BIENES Y SERVICIOS.	112.765,00		112.765,00	69.471,04	69.471,04	26.616,55	42.854,49	43.293,96
						TOTAL GR. PROGRA. 335	112.765,00		112.765,00	69.471,04	69.471,04	26.616,55	42.854,49	43.293,96

## ESTADO DE LIQUIDACIÓN DE PRESUPUESTO DE GASTOS POR GRUPO DE PROGRAMA Y CONCEPTO

Área de Gasto : 3 Producción de bienes públicos de carácter preferente.

Política 33 Cultura.

Grup. Prog. 336 Arqueología y protección del patrimonio histórico-artístico.

APL/C.	DENOMINACIÓN DE LOS CONCEPTOS		CRÉDITOS PRESUPUESTARIOS			GASTOS COMPROMET.	OBLIGACIONES RECONOCIDAS NETAS	PAGOS	OBLIGACIONES PENDIENTES DE PAGO A 31 DE DICIEMBRE	REMANENTES DE CRÉDITO
	CL.Programa	CL.Económica	INICIALES	MODIFICACIONES	DEFINITIVAS					
G. Prog.	Cto.	Subcto.								
336	120	12000	13.308,60		13.308,60	13.308,60	13.308,60	13.308,60		
	120	12004	14.382,00		14.382,00	14.382,00	14.382,00	14.382,00		
	120	12006	8.637,00		8.637,00	8.637,00	8.458,00	8.458,00		179,00
	120	12009	7.547,52		7.547,52	7.529,79	7.529,79	7.529,79		17,73
			43.875,12		43.875,12	43.678,39	43.678,39	43.678,39		196,73
	121	12100	16.370,28		16.370,28	16.370,28	16.370,28	16.370,28		
	121	12101	42.539,15		42.539,15	42.539,00	42.539,00	42.539,00		0,15
	121	12103	15.656,75	4.625,52	20.282,27	20.479,15	20.479,15	20.479,15		-196,88
			74.566,18	4.625,52	79.191,70	79.388,43	79.388,43	79.388,43		-196,73
			118.441,30	4.625,52	123.066,82	123.066,82	123.066,82	123.066,82		
	150	15000	3.419,64	-284,97	3.134,67	3.134,67	3.134,67	3.134,67		
			3.419,64	-284,97	3.134,67	3.134,67	3.134,67	3.134,67		
			3.419,64	-284,97	3.134,67	3.134,67	3.134,67	3.134,67		
			121.860,94	4.340,55	126.201,49	126.201,49	126.201,49	126.201,49		
			121.860,94	4.340,55	126.201,49	126.201,49	126.201,49	126.201,49		

AYUNTAMIENTO DE SEVILLA

(2014)

Pág.

72

ESTADO DE LIQUIDACIÓN DE PRESUPUESTO DE GASTOS POR GRUPO DE PROGRAMA Y CONCEPTO

Área de Gasto : 3 Producción de bienes públicos de carácter preferente.

Política 33 Cultura.

Grup. Prog. 337 Ocio y tiempo libre

G. Prog.	Cl. Económica	Subcto.	DENOMINACIÓN DE LOS CONCEPTOS	CRÉDITOS PRESUPUESTARIOS			GASTOS COMPROMET.	OBLIGACIONES RECONOCIDAS NETAS	PAGOS	OBLIGACIONES PENDIENTES DE PAGO A 31 DE DICIEMBRE	REMANENTES DE CRÉDITO
				INICIALES	MODIFICACIONES	DEFINITIVAS					
337	120	12000	SUELDOS DEL GRUPO A1	79.851,60		79.851,60	46.617,10	46.617,10		33.234,50	
337	120	12001	SUELDOS DEL GRUPO A2	34.523,28		34.523,28	42.770,50	42.770,50		-8.247,22	
337	120	12003	SUELDOS DEL GRUPO C1	8.640,24		8.640,24	8.640,24	8.640,24			
337	120	12004	SUELDOS DEL GRUPO C2	57.528,00	-4.001,82	53.526,18	46.685,57	46.685,57		6.840,61	
337	120	12006	TRIENIOS	45.627,96		45.627,96	38.578,00	38.578,00		7.049,96	
337	120	12009	OTRAS RETRIBUCIONES BÁSICAS	46.078,96	-1.031,41	45.047,55	40.733,60	40.733,60		4.313,95	
337	121	12100	CTO 120 Retribuciones básicas.	272.250,04	-5.033,23	267.216,81	224.025,01	224.025,01		43.191,80	
337	121	12101	COMPLEMENTO DE DESTINO	105.149,76	-2.186,66	102.963,10	84.936,87	84.936,87		18.026,23	
337	121	12101	COMPLEMENTO ESPECÍFICO	268.508,31	-5.623,22	262.885,09	218.686,88	218.686,88		44.198,21	
337	121	12103	OTROS COMPLEMENTOS	93.597,13	-1.215,72	92.381,41	121.511,00	121.511,00		-29.129,59	
337	121	12103	CTO 121 Retribuciones complementarias.	467.255,20	-9.025,60	458.229,60	425.134,75	425.134,75		33.094,85	
337	130	13000	ART. 12 Personal Funcionario.	739.505,24	-14.058,83	725.446,41	649.159,76	649.159,76		76.286,65	
337	130	13000	RETRIBUCIONES BÁSICAS	63.821,14		63.821,14	39.249,42	39.249,42		24.571,72	
337	130	13002	Otras remuneraciones.	90.965,48		90.965,48	68.971,93	68.971,93		21.993,55	
337	130	13002	CTO 130 Laboral Fijo.	154.786,62		154.786,62	108.221,35	108.221,35		46.565,27	
337	150	15000	ART. 13 Personal Laboral.	154.786,62		154.786,62	108.221,35	108.221,35		46.565,27	
337	150	15000	PRODUCTIVIDAD	26.164,80	-2.154,77	24.010,03	18.396,60	18.396,60		5.613,43	
337	150	15000	CTO 150 Productividad.	26.164,80	-2.154,77	24.010,03	18.396,60	18.396,60		5.613,43	
337	150	15000	ART. 15 Incentivos al rendimiento.	26.164,80	-2.154,77	24.010,03	18.396,60	18.396,60		5.613,43	
337	221	22199	CAP. 1 GASTOS DE PERSONAL.	920.456,66	-16.213,60	904.243,06	775.777,71	775.777,71		128.465,35	
337	221	22199	OTROS SUMINISTROS	500,00		500,00	7.465,33	7.465,33		-6.965,33	
337	221	22199	CTO 221 Suministros.	500,00		500,00	7.465,33	7.465,33		-6.965,33	
337	223	22300	TRANSPORTES	500,00		500,00				500,00	

## ESTADO DE LIQUIDACIÓN DE PRESUPUESTO DE GASTOS POR GRUPO DE PROGRAMA Y CONCEPTO

Área de Gasto : 3 Producción de bienes públicos de carácter preferente.

Política 33 Cultura.

Grup. Prog. 337 Ocio y tiempo libre

G. Prog.	Cto.	Subcto.	APLIC.		DENOMINACIÓN DE LOS CONCEPTOS	CRÉDITOS PRESUPUESTARIOS			GASTOS COMPROMET.	OBLIGACIONES RECONOCIDAS NETAS	PAGOS	OBLIGACIONES PENDIENTES DE PAGO A 31 DE DICIEMBRE	REMANENTES DE CRÉDITO
			CL_Programa	CL_Económica		INICIALES	MODIFICACIONES	DEFINITIVAS					
337	224	22400		500,00			500,00	8.733,12	8.733,12	7.909,17	823,95	500,00	9.913,07
				18.646,19			18.646,19	8.733,12	8.733,12	7.909,17	823,95	823,95	9.913,07
337	226	22601		1.700,00			1.700,00	1.538,88	1.538,88	1.340,88	188,20	188,20	161,12
				33.800,00			33.800,00	21.517,31	21.517,31	20.802,30	715,01	715,01	12.282,69
337	226	22606		9.581,34			9.581,34	7.400,00	7.400,00	5.050,00	2.350,00	2.350,00	2.181,34
337	226	22609		496.961,35			496.961,35	441.575,19	441.575,19	337.336,14	104.239,05	104.239,05	55.386,16
337	226	22699		219.686,57	-1.207,37		218.479,20	132.374,41	132.374,41	110.757,84	21.616,57	21.616,57	86.104,79
				761.729,26	-1.207,37		760.521,89	604.405,79	604.405,79	475.286,96	129.118,83	129.118,83	156.116,10
337	227	22700		1.950,00			1.950,00	348,48	348,48	348,48			1.601,52
337	227	22701		52.476,81			52.476,81	25.270,81	25.270,81	15.742,11	9.528,70	9.528,70	27.206,00
337	227	22706		27.833,05			27.833,05						27.833,05
337	227	22799		3.876.900,78	-11.025,14		3.865.875,64	3.843.616,13	3.843.616,13	2.971.926,81	871.689,32	871.689,32	22.259,51
				3.959.160,64	-11.025,14		3.948.135,50	3.869.235,42	3.869.235,42	2.988.017,40	881.218,02	881.218,02	78.900,08
				4.740.536,09	-12.232,51		4.728.303,58	4.489.839,66	4.489.839,66	3.478.678,86	1.011.160,80	1.011.160,80	238.463,92
				4.740.536,09	-12.232,51		4.728.303,58	4.489.839,66	4.489.839,66	3.478.678,86	1.011.160,80	1.011.160,80	238.463,92
337	442	44200		585.960,00			585.960,00	585.960,00	585.960,00	546.179,26	39.780,74	39.780,74	
				585.960,00			585.960,00	585.960,00	585.960,00	546.179,26	39.780,74	39.780,74	
				585.960,00			585.960,00	585.960,00	585.960,00	546.179,26	39.780,74	39.780,74	
337	481	48101		72.400,00			72.400,00	43.700,00	43.700,00	31.700,00	12.000,00	12.000,00	28.700,00
337	481	48102		9.000,00	52.900,00		61.900,00	59.144,89	59.144,89	59.144,89			2.755,11

AYUNTAMIENTO DE SEVILLA

(2014)

Pag.

74

ESTADO DE LIQUIDACIÓN DE PRESUPUESTO DE GASTOS POR GRUPO DE PROGRAMA Y CONCEPTO

Área de Gasto : 3 Producción de bienes públicos de carácter preferente.  
 Política 33 Cultural.  
 Grup. Prog. 337 Ocio y tiempo libre

A.P.L.C.	Cl. Programática	Cl. Económica	Subdcto.	DENOMINACIÓN DE LOS CONCEPTOS	CRÉDITOS PRESUPUESTARIOS			GASTOS COMPROMET.	OBLIGACIONES RECONOCIDAS NETAS	PAGOS	OBLIGACIONES PENDIENTES DE PAGO A 31 DE DICIEMBRE	REMANENTES DE CRÉDITO
					INICIALES	MODIFICACIONES	DEFINITIVAS					
337	489	48900		CTO 481 PREMIOS, BECAS Y PENSILISTIO E INVESTIG OTRAS TRANSFERENCIAS	81.400,00	52.900,00	134.300,00	102.844,89	102.844,89	90.844,89	12.000,00	31.455,11
				CTO 489 A FAMILIAS E INSTITUCIONES SIN FINES DE LUCRO	344.330,00	290,38	344.620,38	271.343,83	271.343,83	178.135,93	93.207,90	73.276,55
				ART. 48 A Familias e instituciones sin fines de lucro.	425.730,00	53.190,38	478.920,38	374.188,72	374.188,72	288.980,82	105.207,90	104.731,66
				CAP. 4 TRANSFERENCIAS CORRIENTES.	1.011.690,00	53.190,38	1.064.880,38	960.148,72	960.148,72	815.160,08	144.988,64	104.731,66
337	602	60200		JUEGOS INFANTILES Y DE MAYORES(INVERSION NUEVA)		767,43	767,43					767,43
				CTO 602 JUEGOS INFANTILES Y DE MAYORES		767,43	767,43					767,43
337	609	60900		OTRAS INVERSIONES NUEVAS EN INFRAEST. Y BIENES DEST. AL USO		901,47	901,47					901,47
				CTO 609 Otras invers nuevas en infraest. y bienes dest al uso gral		901,47	901,47					901,47
				ART. 60 Invers nueva en infraestructuras y bienes dest al uso gral		1.668,90	1.668,90					1.668,90
337	612	61200		JUEGOS INFANTILES Y DE MAYORES (REPOSICIÓN		8.266,49	8.266,49					8.266,49
				CTO 612 JUEGOS INFANTILES Y DE MAYORES		8.266,49	8.266,49					8.266,49
337	619	61902		OTRAS INV.DE REPOSICION EN INFRAE Y BIENES USO GENERAL	14.500,00		14.500,00	12.218,71	12.218,71	3.895,79	8.322,92	2.281,29
				CTO 619 Otras inver de reposic en infraest y bienes dest al uso gral	14.500,00		14.500,00	12.218,71	12.218,71	3.895,79	8.322,92	2.281,29
				ART. 61 Invers de reposición de infraes y bienes dest al uso gral	14.500,00	8.266,49	22.766,49	12.218,71	12.218,71	3.895,79	8.322,92	10.547,78
337	631	63100		OTRAS INVERS. DE REPOSIC. ASOCIADAS AL FUNCIONAM OPERAT	83.840,61		85.047,98	77.223,61	77.223,61	77.223,61		7.824,37
				CTO 631 Terrenos y bienes naturales.	83.840,61		85.047,98	77.223,61	77.223,61	77.223,61		7.824,37
				ART. 63 Inv de repos asociada al funcionamiento operat de los serv	83.840,61	1.207,37	85.047,98	77.223,61	77.223,61	77.223,61		7.824,37

ESTADO DE LIQUIDACIÓN DE PRESUPUESTO DE GASTOS POR GRUPO DE PROGRAMA Y CONCEPTO

Área de Gasto : 3 Producción de bienes públicos de carácter preferente.

Política 33 Cultura.

Grup. Prog. 337 Ocio y tiempo libre

APL/C.	CL Programa	CL Económica	G. Prog.	Cto.	Subcto.	DENOMINACIÓN DE LOS CONCEPTOS	CRÉDITOS PRESUPUESTARIOS		GASTOS COMPROMET.	OBLIGACIONES RECONOCIDAS NETAS	PAGOS	OBLIGACIONES PENDIENTES DE PAGO A 31 DE DICIEMBRE	REMANENTES DE CRÉDITO
							INICIALES	MODIFICACIONES					
						CAP. 6 INVERSIONES REALES.	98.340,61	11.142,76	109.483,37	89.442,32	81.119,40	8.322,92	20.041,05
						TOTAL GR. PROGRA. 337	6.771.023,36	35.887,03	6.806.910,39	6.315.208,41	5.150.736,05	1.164.472,36	491.701,98

AYUNTAMIENTO DE SEVILLA

(2014)

Pág.

76

ESTADO DE LIQUIDACIÓN DE PRESUPUESTO DE GASTOS POR GRUPO DE PROGRAMA Y CONCEPTO

Área de Gasto : 3 Producción de bienes públicos de carácter preferente.  
 Política 33 Cultura.  
 Grup. Prog. 338 Fiestas populares y festejos.

C.L. Programa	G. Prog.	Cto.	Subcto.	APLIC.	DENOMINACIÓN DE LOS CONCEPTOS	CRÉDITOS PRESUPUESTARIOS			GASTOS COMPROMET.	OBLIGACIONES RECONOCIDAS NETAS	PAGOS	OBLIGACIONES PENDIENTES DE PAGO A 31 DE DICIEMBRE	REMANENTES DE CRÉDITO
						INICIALES	MODIFICACIONES	DEFINITIVAS					
338	120	12000			SUELDOS DEL GRUPO A1	625.504,20		625.504,20	543.508,45	543.508,45	543.508,45		81.995,75
338	120	12001			SUELDOS DEL GRUPO A2	57.538,80		57.538,80	41.300,07	41.300,07	41.300,07		16.238,73
338	120	12003			SUELDOS DEL GRUPO C1	43.201,20		43.201,20	25.920,72	25.920,72	25.920,72		17.280,48
338	120	12004			SUELDOS DEL GRUPO C2	35.955,00		35.955,00	35.955,00	35.955,00	35.955,00		
338	120	12006			TRIENIOS	181.528,68		181.528,68	169.010,39	169.010,39	169.010,39		12.518,29
338	120	12009			OTRAS RETRIBUCIONES BASICAS	167.827,00		167.827,00	145.028,14	145.028,14	145.028,14		22.798,86
338	121	12100			CTO 120 Retribuciones básicas.	1.111.554,88		1.111.554,88	960.722,77	960.722,77	960.722,77		150.832,11
338	121	12101			COMPLEMENTO DE DESTINO	378.416,88		378.416,88	321.634,31	321.634,31	321.634,31		56.782,57
338	121	12101			COMPLEMENTO ESPECIFICO	1.013.646,24		1.013.646,24	991.215,08	991.215,08	991.215,08		22.431,16
338	121	12103			OTROS COMPLEMENTOS	310.196,40		310.196,40	386.826,37	386.826,37	386.826,37		-76.629,97
					CTO 121 Retribuciones complementarias.	1.702.259,52		1.702.259,52	1.699.675,76	1.699.675,76	1.699.675,76		2.589,76
					ART. 12 Personal Funcionario.	2.813.814,40		2.813.814,40	2.660.398,53	2.660.398,53	2.660.398,53		153.415,87
338	130	13000			RETRIBUCIONES BASICAS	51.354,98		51.354,98	33.039,74	33.039,74	33.039,74		18.315,24
338	130	13002			Otras remuneraciones.	65.089,53		65.089,53	70.857,17	70.857,17	70.857,17		-5.767,64
					CTO 130 Laboral Fijo.	116.444,51		116.444,51	103.896,91	103.896,91	103.896,91		12.547,60
					ART. 13 Personal Laboral.	116.444,51		116.444,51	103.896,91	103.896,91	103.896,91		12.547,60
338	150	15000			PRODUCTIVIDAD	74.223,12		74.223,12	57.294,64	57.294,64	57.294,64		11.525,14
					CTO 150 Productividad.	74.223,12		74.223,12	57.294,64	57.294,64	57.294,64		11.525,14
					ART. 15 Incentivos al rendimiento.	74.223,12		74.223,12	57.294,64	57.294,64	57.294,64		11.525,14
					CAP. 1 GASTOS DE PERSONAL.	3.004.482,03		3.004.482,03	2.821.590,08	2.821.590,08	2.821.590,08		177.488,61
					PRENSA, REVISTAS, LIBROS Y OTRAS PUBLICACIONES	13.950,00		13.950,00	5.990,31	5.990,31	5.990,31		7.959,69
338	220	22001			CTO 220 Material de oficina.	13.950,00		13.950,00	5.990,31	5.990,31	5.990,31		7.959,69



ESTADO DE LIQUIDACIÓN DE PRESUPUESTO DE GASTOS POR GRUPO DE PROGRAMA Y CONCEPTO

Área de Gasto : 3 Producción de bienes públicos de carácter preferente.

Política 33 Cultura.

Grup. Prog. 338 Fiestas populares y festejos.

APLIC.	DENOMINACIÓN DE LOS CONCEPTOS		CRÉDITOS PRESUPUESTARIOS			GASTOS COMPROMET.	OBLIGACIONES RECONOCIDAS NETAS	PAGOS	OBLIGACIONES PENDIENTES DE PAGO A 31 DE DICIEMBRE	REMANENTES DE CRÉDITO
	Cl.Programa	Cl.Económica	INICIALES	MODIFICACIONES	DEFINITIVAS					
338	221	22100	251.000,00		251.000,00	238.266,17	238.266,17	238.266,17	12.733,83	
		ENERGÍA ELÉCTRICA								
		CTO 221 Suministros.	251.000,00		251.000,00	238.266,17	238.266,17	238.266,17	12.733,83	
338	224	22400	11.849,23		11.849,23	8.937,64	8.022,62	915,02	2.911,59	
		PRIMAS DE SEGUROS								
		CTO 224 Primas de seguros.	11.849,23		11.849,23	8.937,64	8.022,62	915,02	2.911,59	
338	226	22601	35.757,00		35.757,00	7.188,06	7.023,88	164,18	28.568,94	
		ATENCIÓNES PROTOCOLARIAS Y REPRESENTATIVAS								
338	226	22602	300,00		300,00				300,00	
		PUBLICIDAD Y PROPAGANDA								
338	226	22609	3.832.877,79	53.165,87	3.885.843,66	3.213.844,05	3.092.148,68	121.695,37	671.998,61	
		ACTIVIDADES CULTURALES Y DEPORTIVAS								
		OTROS GASTOS DIVERSOS	10.586,88		10.586,88	2.012,40	1.946,89	65,51	8.574,48	
338	226	22699	3.879.321,67	53.165,87	3.932.487,54	3.223.044,51	3.101.119,45	121.925,06	709.443,03	
		CTO 226 Gastos diversos.								
338	227	22701	6.000,00		6.000,00				6.000,00	
		SEGURIDAD								
338	227	22799	551.938,37	1.400,00	553.338,37	548.707,66	513.371,72	35.335,94	4.630,71	
		OTROS TRABAJOS REALIZADOS POR OTRAS EMPRESAS Y PROFES.								
		CTO 227 Trabajos realizados por otras empresas y profesionales.	557.938,37	1.400,00	559.338,37	548.707,66	513.371,72	35.335,94	10.630,71	
		ART. 22 Material, suministros y otros.	4.714.059,27	54.565,87	4.768.625,14	4.024.946,29	3.866.770,27	158.176,02	743.678,85	
		CAP. 2 GASTOS CORRIENTES EN BIENES Y SERVICIOS.	4.714.059,27	54.565,87	4.768.625,14	4.024.946,29	3.866.770,27	158.176,02	743.678,85	
338	481	48101	30.536,00	-900,00	29.636,00	16.800,00	11.700,00	5.100,00	12.836,00	
		PREMIOS								
		CTO 481 PREMIOS, BECAS Y PENSÍESTUDIO E INVESTIG	30.536,00	-900,00	29.636,00	16.800,00	11.700,00	5.100,00	12.836,00	
338	488	48801	100.000,00		100.000,00	100.000,00	75.000,00	25.000,00		
		SUBVENCIÓN NOMINATIVA								
338	488	48802	9.015,18		9.015,18	9.015,18	9.015,18			
		SUBVENCIÓN NOMINATIVA								
338	488	48803	10.808,10		10.808,10	4.808,10	4.808,10			
		SUBVENCIÓN NOMINATIVA								
338	488	48804	1.600,00		1.600,00	1.600,00	1.200,00	400,00		
		SUBVENCIÓN NOMINATIVA								
338	488	48805	1.600,00		1.600,00	1.600,00	1.200,00	400,00		
		SUBVENCIÓN NOMINATIVA								
338	488	48806	4.800,00		4.800,00	4.800,00	3.600,00	1.200,00	6.000,00	
		SUBVENCIÓN NOMINATIVA								

AYUNTAMIENTO DE SEVILLA

(2014)

ESTADO DE LIQUIDACIÓN DE PRESUPUESTO DE GASTOS POR GRUPO DE PROGRAMA Y CONCEPTO

Pág.

78

Área de Gasto : 3 Producción de bienes públicos de carácter preferente.  
 Política 33 Cultura.  
 Grup. Prog. 338 Fiestas populares y festejos.

G. Prog.	Cto. Subcto.	DENOMINACIÓN DE LOS CONCEPTOS	CRÉDITOS PRESUPUESTARIOS			GASTOS COMPROMET.	OBLIGACIONES RECONOCIDAS NETAS	PAGOS	OBLIGACIONES PENDIENTES DE PAGO A 31 DE DICIEMBRE	REMANENTES DE CRÉDITO
			INICIALES	MODIFICACIONES	DEFINITIVAS					
338	488 48807	SUBVENCIÓN NOMINATIVA	7.200,00		7.200,00	7.200,00	5.400,00	1.800,00		
338	488 48808	SUBVENCIÓN NOMINATIVA	4.808,00		4.808,00	4.808,00	3.606,00	1.202,00		
338	488 48809	SUBVENCIÓN NOMINATIVA	30.000,00		30.000,00	30.000,00	22.500,00	7.500,00		
338	488 48810	SUBVENCIÓN NOMINATIVA	75.000,00		75.000,00	75.000,00	56.250,00	18.750,00		
338	488 48811	SUBVENCIÓN NOMINATIVA	14.600,00		14.600,00	14.600,00	10.950,00	3.650,00		
338	488 48812	SUBVENCIÓN NOMINATIVA	4.808,00		4.808,00	4.808,00	3.606,00	1.202,00		
338	488 48813	SUBVENCIÓN NOMINATIVA	5.000,00		5.000,00	5.000,00	5.000,00			
		<b>CTO 488 SUBVENCIÓN NOMINATIVA</b>	<b>269.239,28</b>		<b>269.239,28</b>	<b>263.239,28</b>	<b>202.135,28</b>	<b>61.104,00</b>	<b>6.000,00</b>	
338	489 48900	OTRAS TRANSFERENCIAS	66.124,80		61.124,80	47.447,33	21.610,64	25.836,69	13.677,47	
338	489 48901	OTRAS TRANSFERENCIAS	66.124,80		61.124,80	47.447,33	21.610,64	25.836,69	13.677,47	
		<b>CTO 489 A FAMILIAS E INSTITUCIONES SIN FINES DE LUCRO</b>	<b>66.124,80</b>		<b>61.124,80</b>	<b>47.447,33</b>	<b>21.610,64</b>	<b>25.836,69</b>	<b>13.677,47</b>	
		<b>ART. 48 A Familias e instituciones sin fines de lucro.</b>	<b>365.900,08</b>		<b>360.000,08</b>	<b>327.486,61</b>	<b>235.445,92</b>	<b>92.040,69</b>	<b>32.513,47</b>	
		<b>CAP. 4 TRANSFERENCIAS CORRIENTES.</b>	<b>365.900,08</b>		<b>360.000,08</b>	<b>327.486,61</b>	<b>235.445,92</b>	<b>92.040,69</b>	<b>32.513,47</b>	
338	605 60501	ELEMENTOS DE EXORNO(INVERSIÓN NUEVA)	1.376,92		1.376,92	327.486,61	235.445,92	92.040,69	1.376,92	
		<b>CTO 605 MOBILIARIO URBANO Y OTROS</b>	<b>1.376,92</b>		<b>1.376,92</b>	<b>327.486,61</b>	<b>235.445,92</b>	<b>92.040,69</b>	<b>1.376,92</b>	
		<b>ART. 60 Invers nueva en infraestructuras y bienes dest al uso gral</b>	<b>1.376,92</b>		<b>1,376,92</b>				<b>1,376,92</b>	
338	619 61910	Otras inver de reposic en infraest y bienes dest al uso gral	12.000,00		12.000,00				12.000,00	
		<b>CTO 619 Otras inver de reposic en infraest y bienes dest al uso gral</b>	<b>12.000,00</b>		<b>12.000,00</b>				<b>12.000,00</b>	
		<b>ART. 61 Invers de reposición de infraes y bienes dest al uso gral</b>	<b>12.000,00</b>		<b>12.000,00</b>				<b>12.000,00</b>	
338	689 68900	OTROS GASTOS EN INVERSIONES DE BIENES PATRIMONIALES	12.600,00		12.600,00	14.058,00	6.798,00	7.260,00	-1.458,00	

ESTADO DE LIQUIDACIÓN DE PRESUPUESTO DE GASTOS POR GRUPO DE PROGRAMA Y CONCEPTO

Área de Gasto : 3 Producción de bienes públicos de carácter preferente.

Política 33 Cultura.

Grup. Prog. 338 Fiestas populares y festejos.

APLIC.	DENOMINACIÓN DE LOS CONCEPTOS		CRÉDITOS PRESUPUESTARIOS			GASTOS COMPROMET.	OBLIGACIONES RECONOCIDAS NETAS	PAGOS	OBLIGACIONES PENDIENTES DE PAGO A 31 DE DICIEMBRE	REMANENTES DE CRÉDITO
	CL. Programa	CL. Económica	INICIALES	MODIFICACIONES	DEFINITIVAS					
	CTO 689	Otros gastos en inversiones de bienes patrimoniales.	12.600,00		12.600,00	14.058,00	14.058,00	6.798,00	7.260,00	-1.458,00
	ART. 68	Gastos en inversiones de bienes patrimoniales.	12.600,00		12.600,00	14.058,00	14.058,00	6.798,00	7.260,00	-1.458,00
	CAP. 6	INVERSIONES REALES.	24.600,00	1.376,92	25.976,92	14.058,00	14.058,00	6.798,00	7.260,00	11.918,92
		TOTAL GR. PROGRA. 338	8.109.041,38	44.639,45	8.153.680,83	7.188.080,98	7.188.080,98	6.930.604,27	257.476,71	965.599,85

AYUNTAMIENTO DE SEVILLA

(2014)

Pág.

80

ESTADO DE LIQUIDACIÓN DE PRESUPUESTO DE GASTOS POR GRUPO DE PROGRAMA Y CONCEPTO

Área de Gasto : 3 Producción de bienes públicos de carácter preferente.

Política 34 Deporte.

Grup. Prog. 340 Administración general de deportes.

G. Prog.	Cto.	Subcto.	DENOMINACIÓN DE LOS CONCEPTOS	CRÉDITOS PRESUPUESTARIOS			GASTOS COMPROMET.	OBLIGACIONES RECONOCIDAS NETAS	PAGOS	OBLIGACIONES PENDIENTES DE PAGO A 31 DE DICIEMBRE	REMANENTES DE CRÉDITO
				INICIALES	MODIFICACIONES	DEFINITIVAS					
340	120	12000	SUELDOS DEL GRUPO A1	146.394,60		146.394,60	117.374,46	117.374,46	117.374,46	29.020,14	
340	120	12001	SUELDOS DEL GRUPO A2	23.015,52		23.015,52	23.015,52	23.015,52	23.015,52	4.560,13	
340	120	12003	SUELDOS DEL GRUPO C1	34.560,96		34.560,96	30.000,83	30.000,83	30.000,83	41.920,70	
340	120	12004	SUELDOS DEL GRUPO C2	79.101,00	-4.001,82	75.099,18	33.178,48	33.178,48	33.178,48	1.341,55	
340	120	12006	TRIENIOS	41.031,84		41.031,84	39.690,29	39.690,29	39.690,29	17.687,32	
340	120	12009	OTRAS RETRIBUCIONES BASICAS	71.848,18	-1.031,41	70.816,77	53.129,45	53.129,45	53.129,45	94.529,84	
340	121	12100	CTO 120 Retribuciones básicas.	395.952,10	-5.033,23	390.918,87	296.389,03	296.389,03	296.389,03	48.587,73	
340	121	12101	COMPLEMENTO DE DESTINO	179.820,12	-2.186,66	177.633,46	129.045,73	129.045,73	129.045,73	125.803,21	
340	121	12103	COMPLEMENTO ESPECIFICO	502.148,09	-5.623,22	496.524,87	370.721,66	370.721,66	370.721,66	154.441,24	
			OTROS COMPLEMENTOS	116.435,85	-1.215,72	115.220,13	135.169,83	135.169,83	135.169,83	248.971,08	
			CTO 121 Retribuciones complementarias.	798.404,06	-9.025,60	789.378,46	634.937,22	634.937,22	634.937,22	9.969,08	
			ART. 12 Personal Funcionario.	1.194.356,16	-14.058,83	1.180.297,33	931.326,25	931.326,25	931.326,25	9.969,08	
			PRODUCTIVIDAD	34.112,76	-2.632,52	31.480,24	21.511,16	21.511,16	21.511,16	9.969,08	
			CTO 150 Productividad.	34.112,76	-2.632,52	31.480,24	21.511,16	21.511,16	21.511,16	9.969,08	
			ART. 15 Incentivos al rendimiento.	34.112,76	-2.632,52	31.480,24	21.511,16	21.511,16	21.511,16	258.940,16	
			CAP. 1 GASTOS DE PERSONAL	1.228.468,92	-16.691,35	1.211.777,57	952.837,41	952.837,41	952.837,41	258.940,16	
			TOTAL GR. PROGRA. 340	1.228.468,92	-16.691,35	1.211.777,57	952.837,41	952.837,41	952.837,41	258.940,16	

Área de Gasto : 3 Producción de bienes públicos de carácter preferente.

Política 34 Deporte.

Grup. Prog. 341 Promoción y fomento del deporte.

G. Prog.	Cto.	Cl. Económica	Subcto.	APLIC.	DENOMINACIÓN DE LOS CONCEPTOS	CRÉDITOS PRESUPUESTARIOS			GASTOS COMPROMET.	OBLIGACIONES RECONOCIDAS NETAS	PAGOS	OBLIGACIONES PENDIENTES DE PAGO A 31 DE DICIEMBRE	REMANENTES DE CRÉDITO
						INICIALES	MODIFICACIONES	DEFINITIVAS					
341	410	41000			A ORGANISMOS AUTONOMOS ADMTV. ENTIDAD LOCAL	20.836.137,00		20.836.137,00	20.836.137,00	20.836.137,00			
					CTO 410 A Organismos Autónomos de la Entidad Local.	20.836.137,00		20.836.137,00	20.836.137,00	20.836.137,00			
					ART. 41 A Organismos Autónomos de la Entidad Local.	20.836.137,00		20.836.137,00	20.836.137,00	20.836.137,00			
					CAP. 4 TRANSFERENCIAS CORRIENTES.	20.836.137,00		20.836.137,00	20.836.137,00	20.836.137,00			
341	710	71000			A ORGANISMOS AUTONOMOS ADMINISTRATIVOS	2.200.000,00		2.200.000,00	1.680.538,48	1.295.621,89		384.916,59	519.461,52
341	710	71001			A Organismos Autónomos de la Entidad Local.	550.000,00		550.000,00					550.000,00
					CTO 710 A Organismos Autónomos de la Entidad Local.	2.750.000,00		2.750.000,00	1.680.538,48	1.295.621,89		384.916,59	1.069.461,52
					ART. 71 A Organismos Autónomos de la Entidad Local.	2.750.000,00		2.750.000,00	1.680.538,48	1.295.621,89		384.916,59	1.069.461,52
					CAP. 7 TRANSFERENCIAS DE CAPITAL.	2.750.000,00		2.750.000,00	1.680.538,48	1.295.621,89		384.916,59	1.069.461,52
					TOTAL GR. PROGRA. 341	23.586.137,00		23.586.137,00	22.516.675,48	22.131.758,89		384.916,59	1.069.461,52

AYUNTAMIENTO DE SEVILLA

(2014)

Pág.

82

ESTADO DE LIQUIDACIÓN DE PRESUPUESTO DE GASTOS POR GRUPO DE PROGRAMA Y CONCEPTO

Área de Gasto : 4 Actuaciones de carácter económico.

Política 42 Industria y energía.

Grup. Prog. 425 Energía.

G. Prog.	Cl. Program.	Cl. Económica	Subcto.	DENOMINACIÓN DE LOS CONCEPTOS	CRÉDITOS PRESUPUESTARIOS			GASTOS COMPROMET.	OBLIGACIONES RECONOCIDAS NETAS	PAGOS	OBLIGACIONES PENDIENTES DE PAGO A 31 DE DICIEMBRE	REMANENTES DE CRÉDITO
					INICIALES	MODIFICACIONES	DEFINITIVAS					
425	226	22606		REUNIONES, CONFERENCIAS Y CURSOS CTO 226 Gastos diversos.	12.300,00		12.300,00	6.812,30	6.812,30	4.114,00	2.698,30	5.487,70
425	227	22799		OTROS TRABAJOS REALIZADOS POR OTRAS EMPRESAS Y PROFES. CTO 227 Trabajos realizados por otras empresas y profesionales.	43.439,00	-311,58	43.127,42	25.178,02	25.178,02	2.178,00	23.000,02	17.949,40
				ART. 22 Material, suministros y otros.	55.799,00	-311,58	55.427,42	31.990,32	31.990,32	6.292,00	25.698,32	23.437,10
				CAP. 2 GASTOS CORRIENTES EN BIENES Y SERVICIOS.	55.799,00	-311,58	55.427,42	31.990,32	31.990,32	6.292,00	25.698,32	23.437,10
425	481	48101		PREMIOS	3.844,00		3.844,00					3.844,00
				CTO 481 PREMIOS, BECAS Y PENSILISTDIO E INVESTIG	3.844,00		3.844,00					3.844,00
425	482	48201		A FAMILIAS E INSTITUCIONES SIN FINES DE LUCRO	300,00		300,00	300,00	300,00	300,00		
425	482	48202		A FAMILIAS E INSTITUCIONES SIN FINES DE LUCRO	2.000,00		2.000,00	2.000,00	2.000,00	2.000,00		
				CTO 482 A FAMILIAS E INSTITUCIONES SIN FINES DE LUCRO	2.300,00		2.300,00	2.300,00	2.300,00	2.300,00		
				ART. 48 A Familias e Instituciones sin fines de lucro.	6.144,00		6.144,00	2.300,00	2.300,00	2.300,00		3.844,00
				CAP. 4 TRANSFERENCIAS CORRIENTES.	6.144,00		6.144,00	2.300,00	2.300,00	2.300,00		3.844,00
425	623	62300		MAQUINARIAS, INSTALACIONES Y UTILILLAJES	12.555,48	15.035,29	27.590,77	12.567,06	12.567,06		12.567,06	15.023,71
				CTO 623 Maquinaria, instalaciones técnicas y utilillaje.	12.555,48	15.035,29	27.590,77	12.567,06	12.567,06		12.567,06	15.023,71
				ART. 62 Inversión nueva asociada al funcionamiento operat. de los serv.	12.555,48	15.035,29	27.590,77	12.567,06	12.567,06		12.567,06	15.023,71
				CAP. 6 INVERSIONES REALES.	12.555,48	15.035,29	27.590,77	12.567,06	12.567,06		12.567,06	15.023,71
				TOTAL GR. PROGRA. 425	74.438,48	14.723,71	89.162,19	46.857,38	46.857,38	8.592,00	38.265,38	42.304,81

## ESTADO DE LIQUIDACIÓN DE PRESUPUESTO DE GASTOS POR GRUPO DE PROGRAMA Y CONCEPTO

Área de Gasto : 4 Actuaciones de carácter económico.  
 Política 43 Comercio, turismo y pequeñas y medianas empresas.  
 Grup. Prog. 430 Admón general de comercio, turismo y pymes.

G. Prog.	Cto.	Subcto.	APLIC.	DENOMINACIÓN DE LOS CONCEPTOS	CRÉDITOS PRESUPUESTARIOS			GASTOS COMPROMET.	OBLIGACIONES RECONOCIDAS NETAS	PAGOS	OBLIGACIONES PENDIENTES DE PAGO A 31 DE DICIEMBRE	REMANENTES DE CRÉDITO
					INICIALES	MODIFICACIONES	DEFINITIVAS					
430	120	12000		SUELDOS DEL GRUPO A1	439.183,80		439.183,80	418.629,42	418.629,42	418.629,42	20.554,38	
430	120	12001		SUELDOS DEL GRUPO A2	34.523,28		34.523,28	39.350,14	39.350,14	39.350,14	-4.826,86	
430	120	12003		SUELDOS DEL GRUPO C1	302.408,40		302.408,40	222.510,18	222.510,18	222.510,18	79.898,22	
430	120	12004		SUELDOS DEL GRUPO C2	79.101,00		79.101,00	71.330,73	71.330,73	71.330,73	7.770,27	
430	120	12006		TRIENIOS	208.602,36		208.602,36	197.436,55	197.436,55	197.436,55	11.165,81	
430	120	12009		OTRAS RETRIBUCIONES BASICAS	205.517,22		205.517,22	188.296,68	188.296,68	188.296,68	17.220,54	
430	121	12100		CTO 120 Retribuciones básicas.	1.269.336,06		1.269.336,06	1.137.553,70	1.137.553,70	1.137.553,70	131.782,36	
430	121	12101		COMPLEMENTO DE DESTINO	451.288,44		451.288,44	396.836,93	396.836,93	396.836,93	54.451,51	
430	121	12103		COMPLEMENTO ESPECIFICO	1.144.899,21		1.144.899,21	1.013.282,70	1.013.282,70	1.013.282,70	131.616,51	
430	121	12103		OTROS COMPLEMENTOS	400.308,33		400.308,33	505.819,18	505.819,18	505.819,18	-105.510,85	
				CTO 121 Retribuciones complementarias.	1.996.495,98		1.996.495,98	1.915.938,81	1.915.938,81	1.915.938,81	80.557,17	
				ART. 12 Personal Funcionario.	3.265.832,04		3.265.832,04	3.053.492,51	3.053.492,51	3.053.492,51	212.339,53	
430	130	13000		RETRIBUCIONES BASICAS	29.627,52	1.796,16	31.423,68	35.291,05	35.291,05	35.291,05	-3.867,37	
430	130	13002		Otras remuneraciones.	63.856,65		63.856,65	59.989,28	59.989,28	59.989,28	3.867,37	
				CTO 130 Laboral Fijo.	93.484,17	1.796,16	95.280,33	95.280,33	95.280,33	95.280,33		
				ART. 13 Personal Laboral.	93.484,17	1.796,16	95.280,33	95.280,33	95.280,33	95.280,33		
430	150	15000		PRODUCTIVIDAD	93.640,44	-6.615,00	87.025,44	74.987,62	74.987,62	74.987,62	12.037,82	
				CTO 150 Productividad.	93.640,44	-6.615,00	87.025,44	74.987,62	74.987,62	74.987,62	12.037,82	
				ART. 15 Incentivos al rendimiento.	93.640,44	-6.615,00	87.025,44	74.987,62	74.987,62	74.987,62	12.037,82	
				CAP. 1 GASTOS DE PERSONAL.	3.452.956,65	-4.818,84	3.448.137,81	3.223.760,46	3.223.760,46	3.223.760,46	224.377,35	
				TOTAL GR. PROGRA. 430	3.452.956,65	-4.818,84	3.448.137,81	3.223.760,46	3.223.760,46	3.223.760,46	224.377,35	

AYUNTAMIENTO DE SEVILLA

(2014)

Pág.

84

ESTADO DE LIQUIDACIÓN DE PRESUPUESTO DE GASTOS POR GRUPO DE PROGRAMA Y CONCEPTO

Área de Gasto : 4 Actuaciones de carácter económico.  
 Política 43 Comercio, turismo y pequeñas y medianas empresas.  
 Grup. Prog. 431 Comercio.

Cl. Program.	Cl. Económica	G. Prog.	Cto.	Subcto.	APLIC.	DENOMINACIÓN DE LOS CONCEPTOS	CRÉDITOS PRESUPUESTARIOS			GASTOS COMPROMET.	OBLIGACIONES RECONOCIDAS NETAS	PAGOS	OBLIGACIONES PENDIENTES DE PAGO A 31 DE DICIEMBRE	REMANENTES DE CRÉDITO
							INICIALES	MODIFICACIONES	DEFINITIVAS					
431	210	21000				CONSV.C. INFRAESTRUCTURA Y BIENES NATURALES	8.500,00			8.500,00				8.500,00
						CTO 210 Infraestructuras y bienes naturales.	8.500,00			8.500,00				8.500,00
431	212	21200				REPARC. EDIFICIOS Y O. CONSTRUCCIONES.	40.000,00			40.000,00				40.000,00
						CTO 212 Edificios y otras construcciones.	40.000,00			40.000,00				40.000,00
						ART. 21 Reparaciones, mantenimiento y conservación.	48.500,00			48.500,00				48.500,00
431	226	22699				OTROS GASTOS DIVERSOS	13.935,22			13.935,22				12.086,39
						CTO 226 Gastos diversos.	13.935,22			13.935,22				12.086,39
431	227	22799				OTROS TRABAJOS REALIZADOS POR OTRAS EMPRESAS Y PROFES.	178.022,79			68.306,40				109.716,39
						CTO 227 Trabajos realizados por otras empresas y profesionales.	178.022,79			68.306,40				109.716,39
						ART. 22 Material, suministros y otros.	191.958,01			70.155,23				121.802,78
431	233	23300				OTRAS INDEMNIZACIONES JUSTAS ARBIT.	29.000,00			6.809,97				22.190,03
						CTO 233 Otras indemnizaciones.	29.000,00			6.809,97				22.190,03
						ART. 23 Indemnizaciones por razón del servicio.	29.000,00			6.809,97				22.190,03
						CAP. 2 GASTOS CORRIENTES EN BIENES Y SERVICIOS.	269.458,01			76.965,20				192.492,81
431	489	48900				OTRAS TRANSFERENCIAS	19.320,00			18.213,36				1.106,64
						CTO 489 A FAMILIAS E INSTITUCIONES SIN FINES DE LUCRO	19.320,00			18.213,36				1.106,64
						ART. 48 A Familias e Instituciones sin fines de lucro.	19.320,00			18.213,36				1.106,64
						CAP. 4 TRANSFERENCIAS CORRIENTES.	19.320,00			18.213,36				1.106,64
431	622	62200				EDIFICIOS Y OTRAS CONSTRUCCIONES		73.706,27						73.706,27



ESTADO DE LIQUIDACIÓN DE PRESUPUESTO DE GASTOS POR GRUPO DE PROGRAMA Y CONCEPTO

Área de Gasto : 4 Actuaciones de carácter económico.  
 Política 43 Comercio, turismo y pequeñas y medianas empresas.  
 Grup. Prog. 431 Comercio.

APLIC.		DENOMINACIÓN DE LOS CONCEPTOS	CRÉDITOS PRESUPUESTARIOS			GASTOS COMPROMET.	OBLIGACIONES RECONOCIDAS NETAS	PAGOS	OBLIGACIONES PENDIENTES DE PAGO A 31 DE DICIEMBRE	REMANENTES DE CRÉDITO
CL Programa	CL Económica		INICIALES	MODIFICACIONES	DEFINITIVAS					
G. Prog.	Cto.	Subcto.								
431	632	63200		73.706,27	73.706,27				73.706,27	
				73.706,27	73.706,27				73.706,27	
			300.000,00		300.000,00	17.726,00	17.726,00	17.726,00	17.726,00	282.274,00
			300.000,00		300.000,00	17.726,00	17.726,00	17.726,00	17.726,00	282.274,00
			300.000,00		300.000,00	17.726,00	17.726,00	17.726,00	17.726,00	282.274,00
			300.000,00	73.706,27	373.706,27	17.726,00	17.726,00	17.726,00	17.726,00	355.980,27
			588.778,01	73.706,27	662.484,28	112.904,56	112.904,56	73.238,99	39.665,57	549.579,72
			<b>TOTAL GR. PROGRA. 431</b>							

AYUNTAMIENTO DE SEVILLA

(2014)

Pág.

86

ESTADO DE LIQUIDACIÓN DE PRESUPUESTO DE GASTOS POR GRUPO DE PROGRAMA Y CONCEPTO

Área de Gasto : 4 Actuaciones de carácter económico.  
 Política 43 Comercio, turismo y pequeñas y medianas empresas.  
 Grup. Prog. 432 Ordenación y promoción turística.

G. Prog.	Cl. Program.	Cl. Económicas	Subcto.	DENOMINACIÓN DE LOS CONCEPTOS	CRÉDITOS PRESUPUESTARIOS			GASTOS COMPROMET.	OBLIGACIONES RECONOCIDAS NETAS	PAGOS	OBLIGACIONES PENDIENTES DE PAGO A 31 DE DICIEMBRE	REMANENTES DE CRÉDITO
					INICIALES	MODIFICACIONES	DEFINITIVAS					
432	120	12000		SUELDOS DEL GRUPO A1	13.308,60		13.308,60	2.218,10	2.218,10	2.218,10		11.090,50
432	120	12004		SUELDOS DEL GRUPO C2	50.337,00		50.337,00	43.146,00	43.146,00	43.146,00		7.191,00
432	120	12006		TRIENIOS	17.475,60		17.475,60	11.665,70	11.665,70	11.665,70		5.809,90
432	120	12009		OTRAS RETRIBUCIONES BASICAS	18.212,06		18.212,06	14.212,17	14.212,17	14.212,17		3.999,89
				CTO 120 Retribuciones básicas.	99.333,26		99.333,26	71.241,97	71.241,97	71.241,97		28.091,29
432	121	12100		COMPLEMENTO DE DESTINO	39.249,48		39.249,48	28.317,30	28.317,30	28.317,30		10.932,18
432	121	12101		COMPLEMENTO ESPECIFICO	108.431,10		108.431,10	80.350,47	80.350,47	80.350,47		28.080,63
432	121	12103		OTROS COMPLEMENTOS	33.997,14		33.997,14	35.341,09	35.341,09	35.341,09		-1.343,95
				CTO 121 Retribuciones complementarias.	181.677,72		181.677,72	144.008,86	144.008,86	144.008,86		37.668,86
				ART. 12 Personal Funcionario.	281.010,98		281.010,98	215.250,83	215.250,83	215.250,83		65.760,15
432	150	15000		PRODUCTIVIDAD	8.499,24		7.875,63	5.703,21	5.703,21	5.703,21		2.172,42
				CTO 150 Productividad.	8.499,24		7.875,63	5.703,21	5.703,21	5.703,21		2.172,42
				ART. 15 Incentivos al rendimiento.	8.499,24		7.875,63	5.703,21	5.703,21	5.703,21		2.172,42
				CAP. 1 GASTOS DE PERSONAL.	289.510,22		288.886,61	220.954,04	220.954,04	220.954,04		67.932,57
432	467	46700		A CONSORCIOS	2.139.378,40		2.139.378,40	2.139.378,40	2.139.378,40	2.139.378,40		
				CTO 467 A Consorciós.	2.139.378,40		2.139.378,40	2.139.378,40	2.139.378,40	2.139.378,40		
				ART. 46 A Entidades Locales.	2.139.378,40		2.139.378,40	2.139.378,40	2.139.378,40	2.139.378,40		
				CAP. 4 TRANSFERENCIAS CORRIENTES.	2.139.378,40		2.139.378,40	2.139.378,40	2.139.378,40	2.139.378,40		
432	767	76700		A CONSORCIOS	1.657.441,20		6.299.142,07	180.578,76	180.578,76	180.578,76		6.118.563,31
				TRANSFERENCIAS A CONSORCIOS II	60.000,00		60.000,00	59.182,00	59.182,00	2.262,70		818,00
				CTO 767 A Consorciós.	1.717.441,20		6.359.142,07	239.760,76	239.760,76	182.841,46		6.119.381,31
				ART. 76 A Entidades Locales.	1.717.441,20		4.941.700,87	239.760,76	239.760,76	182.841,46		6.119.381,31

ESTADO DE LIQUIDACIÓN DE PRESUPUESTO DE GASTOS POR GRUPO DE PROGRAMA Y CONCEPTO

Área de Gasto : 4 Actuaciones de carácter económico.  
 Política 43 Comercio, turismo y pequeñas y medianas empresas.  
 Grup. Prog. 432 Ordenación y promoción turística.

G. Prog.	Cto.	Subcto.	APLIC.	DENOMINACIÓN DE LOS CONCEPTOS	CRÉDITOS PRESUPUESTARIOS			GASTOS COMPROMET.	OBLIGACIONES RECONOCIDAS NETAS	PAGOS	OBLIGACIONES PENDIENTES DE PAGO A 31 DE DICIEMBRE	REMANENTES DE CRÉDITO
					INICIALES	MODIFICACIONES	DEFINITIVAS					
				CAP. 7 TRANSFERENCIAS DE CAPITAL	1.717.441,20	4.641.700,87	6.359.142,07	239.760,76	239.760,76	182.841,46	56.919,30	6.119.381,31
				TOTAL GR. PROGRA. 432	4.146.329,82	4.641.077,26	8.787.407,08	2.600.093,20	2.600.093,20	2.543.173,90	56.919,30	6.187.313,88

AYUNTAMIENTO DE SEVILLA

(2014)

Pág.

88

ESTADO DE LIQUIDACIÓN DE PRESUPUESTO DE GASTOS POR GRUPO DE PROGRAMA Y CONCEPTO

Área de Gasto : 4 Actuaciones de carácter económico.  
 Política 43 Comercio, turismo y pequeñas y medianas empresas.  
 Grup. Prog. 433 Desarrollo empresarial.

CL. Program.	CL. Económica	Subco.	DENOMINACIÓN DE LOS CONCEPTOS	CRÉDITOS PRESUPUESTARIOS			GASTOS COMPROMET.	OBLIGACIONES RECONOCIDAS NETAS	PAGOS	OBLIGACIONES PENDIENTES DE PAGO A 31 DE DICIEMBRE	REMANENTES DE CRÉDITO
				INICIALES	MODIFICACIONES	DEFINITIVAS					
433	143	14300	OTRO PERSONAL.	1.800,00		1.800,00	277,23	277,23	277,23		1.522,77
			CTO 143 Otro personal.	1.800,00		1.800,00	277,23	277,23	277,23		1.522,77
			ART. 14 Otro personal.	1.800,00		1.800,00	277,23	277,23	277,23		1.522,77
433	162	16204	Acción social.	1.272,00		1.272,00	847,76	847,76	847,76		424,24
			CTO 162 Gastos sociales del personal.	1.272,00		1.272,00	847,76	847,76	847,76		424,24
			ART. 16 Cuotas, prestaciones y gastos soc. a cargo del empleador.	1.272,00		1.272,00	847,76	847,76	847,76		424,24
			CAP. 1 GASTOS DE PERSONAL.	3.072,00		3.072,00	1.124,99	1.124,99	1.124,99		1.947,01
433	212	21200	REPARC. EDIFICIOS Y O.CONSTRUCCIONES.	15.000,00		15.000,00	12.843,36	12.843,36	11.074,24		2.156,64
			CTO 212 Edificios y otras construcciones.	15.000,00		15.000,00	12.843,36	12.843,36	11.074,24		2.156,64
			ART. 21 Reparaciones, mantenimiento y conservación.	15.000,00		15.000,00	12.843,36	12.843,36	11.074,24		2.156,64
433	220	22000	ORDINARIO NO INVENTARIAL	837,19		837,19	136,13	136,13	136,13		701,06
			MATERIAL INFORMÁTICO NO INVENTARIAL	2.547,76		2.547,76	2.153,79	2.153,79	228,00		393,97
			CTO 220 Material de oficina.	3.384,95		3.384,95	2.289,92	2.289,92	364,13		1.095,03
433	224	22400	PRIMAS DE SEGUROS				100,23	100,23	100,23		-100,23
			CTO 224 Primas de seguros.				100,23	100,23	100,23		-100,23
433	226	22602	PUBLICIDAD Y PROPAGANDA	48.164,45		48.164,45	45.183,58	45.183,58	11.702,88		2.980,87
			OTROS GASTOS DIVERSOS	5.491,45		5.491,45	2.075,61	2.075,61	2.075,61		3.415,84
			CTO 226 Gastos diversos.	53.655,90		53.655,90	47.259,19	47.259,19	13.778,49		6.396,71
433	227	22700	LIMPIEZA Y ASEO	159.745,67		159.745,67	7.347,87	7.347,87	5.219,52		-7.347,87
			SEGURIDAD	159.745,67		159.745,67	97.356,95	97.356,95	89.916,10		62.386,72
			ESTUDIOS Y TRABAJOS TÉCNICOS	696.568,27	-272.000,00	424.568,27	136.155,65	136.155,65	93.529,61		288.412,62

## ESTADO DE LIQUIDACIÓN DE PRESUPUESTO DE GASTOS POR GRUPO DE PROGRAMA Y CONCEPTO

Área de Gasto : 4 Actuaciones de carácter económico.  
 Política 43 Comercio, turismo y pequeñas y medianas empresas.  
 Grup. Prog. 433 Desarrollo empresarial.

A.P/L.C.	DENOMINACIÓN DE LOS CONCEPTOS		CRÉDITOS PRESUPUESTARIOS			GASTOS COMPROMET.	OBLIGACIONES RECONOCIDAS NETAS	PAGOS	OBLIGACIONES PENDIENTES DE PAGO A 31 DE DICIEMBRE	REMANENTES DE CRÉDITO
	CL.Programa	CL.Económica	INICIALES	MODIFICACIONES	DEFINITIVAS					
433	231	23120	856.313,94	-272.000,00	584.313,94	240.860,47	240.860,47	188.665,23	52.195,24	343.453,47
		CTO 227 Trabajos realizados por otras empresas y profesionales.								
		ART. 22 Material, suministros y otros.	913.354,79	-272.000,00	641.354,79	290.509,81	290.509,81	202.807,85	87.701,96	350.844,98
		DEL PERSONAL NO DIRECTIVO	1.500,00		1.500,00	219,57	219,57	219,57		1.280,43
		CTO 231 Locomoción.	1.500,00		1.500,00	219,57	219,57	219,57		1.280,43
		ART. 23 Indemnizaciones por razón del servicio.	1.500,00		1.500,00	219,57	219,57	219,57		1.280,43
433	449	44907	929.854,79	-272.000,00	657.854,79	303.572,74	303.572,74	214.101,66	89.471,08	354.282,05
		CAP. 2 GASTOS CORRIENTES EN BIENES Y SERVICIOS.								
		A LA RADIO MUNICIPAL	2.000.000,00		2.000.000,00					2.000.000,00
		CTO 449 Otras subv a entes públic y socied mercant de la Ent Local.	2.000.000,00		2.000.000,00					2.000.000,00
433	467	46702	400.000,00		400.000,00	400.000,00	400.000,00	400.000,00		2.000.000,00
		ART. 44 A entes públicos y socied mercantiles de la Entidad Local.								
		PALACIO DE EXPOSICIONES Y CONGRESOS	400.000,00		400.000,00	400.000,00	400.000,00	400.000,00		2.000.000,00
		CTO 467 A Consorcios.	400.000,00		400.000,00	400.000,00	400.000,00	400.000,00		2.000.000,00
		ART. 46 A Entidades Locales.	400.000,00		400.000,00	400.000,00	400.000,00	400.000,00		2.000.000,00
433	470	47000								70.000,00
		A EMPRESAS PRIVADAS								70.000,00
		CTO 470 Subvenciones para fomento del empleo.								70.000,00
		ART. 47 A Empresas privadas.								70.000,00
433	488	48801	12.616,57		12.616,57	11.616,57	11.616,57		11.616,57	1.000,00
		SUBVENCIÓN NOMINATIVA								
433	488	48802	792.932,00	453.731,09	1.246.663,09	1.246.663,09	1.246.663,09	792.932,00	453.731,09	150.000,00
		SUBVENCIÓN NOMINATIVA								
433	488	48803	150.000,00		150.000,00	50.000,00	50.000,00	37.500,00	12.500,00	150.000,00
		SUBVENCIÓN NOMINATIVA								
433	488	48804	50.000,00		50.000,00	50.000,00	50.000,00	37.500,00	12.500,00	150.000,00
		SUBVENCIÓN NOMINATIVA								
		CTO 488 SUBVENCIÓN NOMINATIVA	1.005.548,57	453.731,09	1.459.279,66	1.308.279,66	1.308.279,66	830.432,00	477.847,66	151.000,00

AYUNTAMIENTO DE SEVILLA

(2014)

Pág.

90

ESTADO DE LIQUIDACIÓN DE PRESUPUESTO DE GASTOS POR GRUPO DE PROGRAMA Y CONCEPTO

Área de Gasto : 4 Actuaciones de carácter económico.  
 Política 43 Comercio, turismo y pequeñas y medianas empresas.  
 Grup. Prog. 433 Desarrollo empresarial.

CL.Programa	CL.Económica	G. Prog.	Co.	Subco.	APLIC.	DENOMINACIÓN DE LOS CONCEPTOS	CRÉDITOS PRESUPUESTARIOS			GASTOS COMPROMET.	OBLIGACIONES RECONOCIDAS NETAS	PAGOS	OBLIGACIONES PENDIENTES DE PAGO A 31 DE DICIEMBRE	REMANENTES DE CRÉDITO
							INICIALES	MODIFICACIONES	DEFINITIVAS					
433	489	48900				OTRAS TRANSFERENCIAS	50.937,05		50.937,05	50.937,05	38.202,79	12.734,26		
						CTO 489 A FAMILIAS E INSTITUCIONES SIN FINES DE LUCRO	50.937,05		50.937,05	50.937,05	38.202,79	12.734,26		
						ART. 48 A Familias e Instituciones sin fines de lucro.	1.056.485,62	453.731,09	1.510.216,71	1.359.216,71	868.634,79	490.581,92	151.000,00	
						ARREGLAR	6.821,00		6.821,00	6.821,00			6.821,00	
						CTO 491 ARREGLAR	6.821,00		6.821,00	6.821,00			6.821,00	
						ART. 49 Al exterior.	6.821,00		6.821,00	6.821,00			6.821,00	
						CAP. 4 TRANSFERENCIAS CORRIENTES.	3.463.306,62	523.731,09	3.987.037,71	1.759.216,71	1.268.634,79	490.581,92	2.227.821,00	
433	609	60900				OTRAS INVERSIONES NUEVAS EN INFRAEST. Y BIENES DEST. AL USO		4.509,99	4.509,99	4.509,99			4.509,99	
						CTO 609 Otras invers nuevas en infraest y bienes dest al uso gral		4.509,99	4.509,99	4.509,99			4.509,99	
						ART. 60 Invers nueva en infraestructuras y bienes dest al uso gral		4.509,99	4.509,99	4.509,99			4.509,99	
433	629	62900				ADQUISICION ANIMALES SECCION CANICA POLICIA LOCAL	14.000,00		14.000,00	10.358,91	5.088,15	5.270,76	3.641,09	
						CTO 629 Otras inv nuevas asoc al funcionam operativo de los serv	14.000,00		14.000,00	10.358,91	5.088,15	5.270,76	3.641,09	
						ART. 62 Inversión nueva asociada al funcionam operat de los serv.	14.000,00		14.000,00	10.358,91	5.088,15	5.270,76	3.641,09	
						CAP. 6 INVERSIONES REALES.	14.000,00	4.509,99	18.509,99	10.358,91	5.088,15	5.270,76	8.151,08	
433	744	74400				APORTACION A EMPRESAS DE LA ENTIDAD LOCAL		60.000,00	60.000,00				60.000,00	
						TRANSF. A SEVILLA GLOBAL.POLIGONOS								
						SEVILLA GLOBAL								
						TRANSF. SEVILLA GLOBAL.AYUDA COMERCIALES								

ESTADO DE LIQUIDACIÓN DE PRESUPUESTO DE GASTOS POR GRUPO DE PROGRAMA Y CONCEPTO

Área de Gasto : 4 Actuaciones de carácter económico.  
 Política 43 Comercio, turismo y pequeñas y medianas empresas.  
 Grup. Prog. 433 Desarrollo empresarial.

G. Prog.	Cto.	Subcto.	APLIC.	DENOMINACIÓN DE LOS CONCEPTOS	CRÉDITOS PRESUPUESTARIOS		GASTOS COMPROMET.	OBLIGACIONES RECONOCIDAS NETAS	PAGOS	OBLIGACIONES PENDIENTES DE PAGO A 31 DE DICIEMBRE	REMANENTES DE CRÉDITO
					INICIALES	MODIFICACIONES					
				CTO 744 A ENTES PÚBLICOS Y SOCIED MERCANTILES DE LA ENTIDAD LOCAL	60.000,00						60.000,00
433	767	76702		ART. 74 A entes públic y soc mercantiles de la Entidad local.	-3.003.047,46	6.274.655,59	6.181.662,19	6.181.662,19	6.181.662,19		60.000,00
433	767	76703		Palacio de Exposiciones y Congresos	52.342.105,26	52.342.105,26	52.342.105,26	52.342.105,26	52.342.105,26		92.993,40
				PALACIO DE EXPOSICIONES Y CONGRESOS							
				CTO 767 A Consorcios.	49.399.057,80	58.616.760,85	58.523.767,45	58.523.767,45	58.523.767,45		92.993,40
				ART. 76 A Entidades Locales.	9.277.703,05	49.399.057,80	58.616.760,85	58.523.767,45	58.523.767,45		92.993,40
				CAP. 7 TRANSFERENCIAS DE CAPITAL.	9.277.703,05	49.399.057,80	58.616.760,85	58.523.767,45	58.523.767,45		152.993,40
				TOTAL GR. PROGRA. 433	13.687.936,46	49.655.298,88	63.343.235,34	60.598.040,80	60.012.717,04	585.323,76	2.745.194,54

ESTADO DE LIQUIDACIÓN DE PRESUPUESTO DE GASTOS POR GRUPO DE PROGRAMA Y CONCEPTO

Área de Gasto : 4 Actuaciones de carácter económico.  
 Política 44 Transporte público.  
 Grup. Prog. 440 Administración general del transporte.

G. Prog.	CL.Programa	CL.Económica	Subcto.	DENOMINACIÓN DE LOS CONCEPTOS	CRÉDITOS PRESUPUESTARIOS			GASTOS COMPROMET.	OBLIGACIONES RECONOCIDAS NETAS	PAGOS	OBLIGACIONES PENDIENTES DE PAGO A 31 DE DICIEMBRE	REMANENTES DE CRÉDITO
					INICIALES	MODIFICACIONES	DEFINITIVAS					
440	120	12000		SUELDOS DEL GRUPO A1	26.617,20		26.617,20	26.617,20	26.617,20			
440	120	12003		SUELDOS DEL GRUPO C1	8.640,24		8.640,24	8.640,24	8.640,24			
440	120	12004		SUELDOS DEL GRUPO C2	21.573,00		21.573,00	21.573,00	21.573,00			
440	120	12006		TRIENIOS	13.103,40		13.103,40	10.435,45	10.435,45			2.667,95
440	120	12009		OTRAS RETRIBUCIONES BASICAS	15.133,06		15.133,06	14.834,50	14.834,50			298,56
440	121	12100		CTO 120 Retribuciones básicas.	85.066,90		85.066,90	82.100,39	82.100,39			2.966,51
440	121	12101		COMPLEMENTO DE DESTINO	36.574,92		36.574,92	36.574,92	36.574,92			0,30
440	121	12101		COMPLEMENTO ESPECIFICO	93.461,50		93.461,50	93.461,20	93.461,20			
440	121	12103		OTROS COMPLEMENTOS	26.367,23		26.367,23	31.452,62	31.452,62			-2.966,81
				CTO 121 Retribuciones complementarias.	156.403,65		158.522,23	161.488,74	161.488,74			-2.966,51
				ART. 12 Personal Funcionario.	241.470,55		243.589,13	243.589,13	243.589,13			
440	150	15000		PRODUCTIVIDAD	7.031,64		6.445,67	6.445,67	6.445,67			
				CTO 150 Productividad.	7.031,64		6.445,67	6.445,67	6.445,67			
				ART. 15 Incentivos al rendimiento.	7.031,64		6.445,67	6.445,67	6.445,67			
				CAP. 1 GASTOS DE PERSONAL.	248.502,19		250.034,80	250.034,80	250.034,80			
				TOTAL GR. PROGRA. 440	248.502,19	1.532,61	250.034,80	250.034,80	250.034,80	250.034,80		



## ESTADO DE LIQUIDACIÓN DE PRESUPUESTO DE GASTOS POR GRUPO DE PROGRAMA Y CONCEPTO

Área de Gasto : 4 Actuaciones de carácter económico.

Política 44 Transporte público.

Grup. Prog. 441 Promoción, mantenimiento y desarrollo del transporte.

APLIC.	DENOMINACIÓN DE LOS CONCEPTOS	CRÉDITOS PRESUPUESTARIOS			GASTOS COMPROMET.	OBLIGACIONES RECONOCIDAS NETAS	PAGOS	OBLIGACIONES PENDIENTES DE PAGO A 31 DE DICIEMBRE	REMANENTES DE CRÉDITO
		INICIALES	MODIFICACIONES	DEFINITIVAS					
441	OTROS GASTOS DIVERSOS	332,50		332,50				332,50	
	CTO 226 Gastos diversos.	332,50		332,50				332,50	
441	OTROS TRABAJOS REALIZADOS POR OTRAS EMPRESAS Y PROFES.	16.050,00		16.050,00				16.050,00	
	CTO 227 Trabajos realizados por otras empresas y profesionales.	16.050,00		16.050,00				16.050,00	
	ART. 22 Material, suministros y otros.	16.382,50		16.382,50				16.382,50	
	CAP. 2 GASTOS CORRIENTES EN BIENES Y SERVICIOS.	16.382,50		16.382,50				16.382,50	
441	TRANSFER CORRIENTES SOCIEDADES MERCANTILES DE LA E.L.	54.020.294,00		54.020.294,00	54.020.294,00	54.020.294,00	54.020.294,00	54.020.294,00	
	CTO 449 Otras subv a entes públic y sociéd mercant de la Ent Local.	54.020.294,00		54.020.294,00	54.020.294,00	54.020.294,00	54.020.294,00	54.020.294,00	
	ART. 44 A entes públicos y sociéd mercantiles de la Entidad Local.	54.020.294,00		54.020.294,00	54.020.294,00	54.020.294,00	54.020.294,00	54.020.294,00	
441	A CONSORCIOS	1.875.960,00	746.929,00	2.622.889,00	2.622.889,00	2.622.889,00	1.694.764,60	928.124,40	
	CTO 467 A Consorcios.	1.875.960,00	746.929,00	2.622.889,00	2.622.889,00	2.622.889,00	1.694.764,60	928.124,40	
	ART. 46 A Entidades Locales.	1.875.960,00	746.929,00	2.622.889,00	2.622.889,00	2.622.889,00	1.694.764,60	928.124,40	
441	OTRAS TRANSFERENCIAS	19.500,00	52.000,00	71.500,00	71.499,54	71.499,54	35.750,11	35.749,43	0,46
	CTO 489 A FAMILIAS E INSTITUCIONES SIN FINES DE LUCRO	19.500,00	52.000,00	71.500,00	71.499,54	71.499,54	35.750,11	35.749,43	0,46
	ART. 48 A Familias e Instituciones sin fines de lucro.	19.500,00	52.000,00	71.500,00	71.499,54	71.499,54	35.750,11	35.749,43	0,46
	CAP. 4 TRANSFERENCIAS CORRIENTES.	55.915.754,00	798.929,00	56.714.683,00	56.714.682,54	56.714.682,54	55.750.808,71	963.873,83	0,46
441	EQUIPOS INFORMATICOS		199,24	199,24				199,24	
	CTO 626 Equipos para procesos de información.		199,24	199,24				199,24	
	ART. 62 Inversión nueva asociada al funcionamiento de los serv.		199,24	199,24				199,24	

## ESTADO DE LIQUIDACIÓN DE PRESUPUESTO DE GASTOS POR GRUPO DE PROGRAMA Y CONCEPTO

Área de Gasto : 4 Actuaciones de carácter económico.

Política 44 Transporte público.

Grup. Prog. 441 Promoción, mantenimiento y desarrollo del transporte.

CL. Programal	CL. Económica	G. Prog.	Co.	Subco.	DENOMINACIÓN DE LOS CONCEPTOS	CRÉDITOS PRESUPUESTARIOS				GASTOS COMPROMET.	OBLIGACIONES RECONOCIDAS NETAS	PAGOS	OBLIGACIONES PENDIENTES DE PAGO A 31 DE DICIEMBRE	REMANENTES DE CRÉDITO
						INICIALES	MODIFICACIONES	DEFINITIVAS						
441	767	76700			CAP. 6 INVERSIONES REALES. A CONSORCIOS	2.708,00	199,24	199,24	2.642,00	2.642,00		2.642,00	1.539,00	
					CTO 767 A Consorcios.	2.708,00	1.473,00	4.181,00	2.642,00	2.642,00		2.642,00	1.539,00	
					ART. 76 A Entidades Locales.	2.708,00	1.473,00	4.181,00	2.642,00	2.642,00		2.642,00	1.539,00	
441	770	77000			A EMPRESAS PRIVADAS	150.000,00		150.000,00	149.827,09	149.827,09	31.768,16	118.058,93	172,91	
					TRANSF. A EMPRESAS PRIVADA	2.495.570,00	25.258,40	2.520.828,40	2.495.569,48	2.495.569,48	2.495.569,48	2.527.337,64	25.258,92	
441	770	77001			CTO 770 A EMPRESAS PRIVADAS	2.645.570,00	25.258,40	2.670.828,40	2.645.396,57	2.645.396,57	2.527.337,64	118.058,93	25.431,83	
					ART. 77 A empresas privadas.	2.645.570,00	25.258,40	2.670.828,40	2.645.396,57	2.645.396,57	2.527.337,64	118.058,93	25.431,83	
					CAP. 7 TRANSFERENCIAS DE CAPITAL.	2.648.278,00	26.731,40	2.675.009,40	2.648.038,57	2.648.038,57	2.527.337,64	120.700,93	26.970,83	
					TOTAL GR. PROGRA. 441	58.580.414,50	825.859,64	59.406.274,14	59.362.721,11	59.362.721,11	58.278.146,35	1.084.574,76	43.553,03	

ESTADO DE LIQUIDACIÓN DE PRESUPUESTO DE GASTOS POR GRUPO DE PROGRAMA Y CONCEPTO

Área de Gasto : 4 Actuaciones de carácter económico.  
 Política 44 Transporte público.  
 Grup. Prog. 442 Infraestructuras del transporte.

G. Prog.	Cto.	Subcto.	APL/C.	DENOMINACIÓN DE LOS CONCEPTOS	CRÉDITOS PRESUPUESTARIOS			GASTOS COMPROMET.	OBLIGACIONES RECONOCIDAS NETAS	PAGOS	OBLIGACIONES PENDIENTES DE PAGO A 31 DE DICIEMBRE	REMANENTES DE CRÉDITO
					INICIALES	MODIFICACIONES	DEFINITIVAS					
442	629	62900		ADQUISICION ANIMALES SECCION CANICA POLICIA LOCAL		42.384,35	42.384,35				42.384,35	
				CTO 629 Otras inv nuevas asoci al funcionam operativo de los serv		42.384,35	42.384,35				42.384,35	
				ART. 62 Inversión nueva asociada al funcionam operat de los serv.		42.384,35	42.384,35				42.384,35	
				CAP. 6 INVERSIONES REALES.		42.384,35	42.384,35				42.384,35	
				TOTAL GR. PROGRA. 442		42.384,35	42.384,35				42.384,35	

AVUNTAMIENTO DE SEVILLA

(2014)

Pág.

96

ESTADO DE LIQUIDACIÓN DE PRESUPUESTO DE GASTOS POR GRUPO DE PROGRAMA Y CONCEPTO

Área de Gasto : 4 Actuaciones de carácter económico.  
 Política 49 Otras actuaciones de carácter económico.  
 Grup. Prog. 491 Sociedad de la información.

CL.Programa	G. Prog.	C.Económica	Subcto.	APLIC.	DENOMINACIÓN DE LOS CONCEPTOS	CRÉDITOS PRESUPUESTARIOS			GASTOS COMPROMET.	OBLIGACIONES RECONOCIDAS NETAS	PAGOS	OBLIGACIONES PENDIENTES DE PAGO A 31 DE DICIEMBRE	REMANENTES DE CREDITO
						INICIALES	MODIFICACIONES	DEFINITIVAS					
491	216	21600			MANTENIMT.EQUIPOS PROCESO INFORMACION	528.030,96		528.030,96	470.565,09	470.565,09	398.603,98	71.961,11	57.465,87
					CTO 216 Equipos para procesos de información.	528.030,96		528.030,96	470.565,09	470.565,09	398.603,98	71.961,11	57.465,87
					ART. 21 Reparaciones, mantenimiento y conservación.	528.030,96		528.030,96	470.565,09	470.565,09	398.603,98	71.961,11	57.465,87
491	220	22000			ORDINARIO NO INVENTARIABLE	22.000,00		22.000,00					22.000,00
					CTO 220 Material de oficina.	22.000,00		22.000,00					22.000,00
491	226	22699			OTROS GASTOS DIVERSOS	5.000,00		5.000,00	2.324,22	2.324,22	2.324,22		2.675,78
					CTO 226 Gastos diversos.	5.000,00		5.000,00	2.324,22	2.324,22	2.324,22		2.675,78
491	227	22799			OTROS TRABAJOS REALIZADOS POR OTRAS EMPRESAS Y PROFES.	448.340,23		448.340,23	228.921,22	228.921,22	156.018,27	72.902,95	219.419,01
					CTO 227 Trabajos realizados por otras empresas y profesionales.	448.340,23		448.340,23	228.921,22	228.921,22	156.018,27	72.902,95	219.419,01
					ART. 22 Material, suministros y otros.	475.340,23		475.340,23	231.245,44	231.245,44	158.342,49	72.902,95	244.094,79
					CAP. 2 GASTOS CORRIENTES EN BIENES Y SERVICIOS.	1.003.371,19		1.003.371,19	701.810,53	701.810,53	556.946,47	144.864,06	301.560,66
491	422	42200			A FUNDACIONES ESTATALES	70.000,00		70.000,00	45.000,00	45.000,00	45.000,00		25.000,00
					CTO 422 A Fundaciones estatales.	70.000,00		70.000,00	45.000,00	45.000,00	45.000,00		25.000,00
491	481	48101			ART. 42 A la Administración del Estado.	70.000,00		70.000,00	45.000,00	45.000,00	45.000,00		25.000,00
					PREMIOS	15.000,00		15.000,00					15.000,00
					CTO 481 PREMIOS, BECAS Y PENSILESTUDIO E INVESTIG	15.000,00		15.000,00					15.000,00
					ART. 48 A Familias e Instituciones sin fines de lucro.	15.000,00		15.000,00					15.000,00
					CAP. 4 TRANSFERENCIAS CORRIENTES.	85.000,00		85.000,00	45.000,00	45.000,00	45.000,00		40.000,00
491	626	62600			EQUIPOS PARA PROCESOS DE INFORMACION	651.571,78	-11.000,00	640.571,78	433.056,30	433.056,30	313.174,32	119.881,98	207.515,48

## ESTADO DE LIQUIDACIÓN DE PRESUPUESTO DE GASTOS POR GRUPO DE PROGRAMA Y CONCEPTO

Área de Gasto : 4 Actuaciones de carácter económico.  
 Política 49 Otras actuaciones de carácter económico.  
 Grup. Prog. 491 Sociedad de la información.

APLIC.	CL Programa	CL Económica	G. Prog.	Cto.	Subcto.	DENOMINACIÓN DE LOS CONCEPTOS	CRÉDITOS PRESUPUESTARIOS			GASTOS COMPROMET.	OBLIGACIONES RECONOCIDAS NETAS	PAGOS	OBLIGACIONES PENDIENTES DE PAGO A 31 DE DICIEMBRE	REMANENTES DE CRÉDITO
							INICIALES	MODIFICACIONES	DEFINITIVAS					
						CTO 626 Equipos para procesos de información.	651.571,78	-11.000,00	640.571,78	433.056,30	313.174,32	119.881,98	207.515,48	
						ART. 62 Inversión nueva asociada al funcionamiento operat de los serv.	651.571,78	-11.000,00	640.571,78	433.056,30	313.174,32	119.881,98	207.515,48	
491	641	64100				APLICACIONES INFORMÁTICAS	388.114,67		388.114,67	274.330,30	221.653,48	52.676,82	113.784,37	
491	641	64101				LICENCIAS DE USO DE PROGRAMAS		1.809,87	1.809,87				1.809,87	
491	641	64102				LICENCIAS USO PROGRAMAS		187,77	187,77				187,77	
						CTO 641 Gastos en aplicaciones informáticas.	388.114,67	1.997,64	390.112,31	274.330,30	221.653,48	52.676,82	115.782,01	
						ART. 64 Gastos en inversiones de carácter inmaterial.	388.114,67	1.997,64	390.112,31	274.330,30	221.653,48	52.676,82	115.782,01	
						CAP. 6 INVERSIONES REALES.	1.039.686,45	-9.002,36	1.030.684,09	707.386,60	594.827,80	172.558,80	323.297,49	
						TOTAL GR. PROGRA. 491	2.128.057,64	-9.002,36	2.119.055,28	1.454.197,13	1.136.774,27	317.422,86	664.858,15	

AYUNTAMIENTO DE SEVILLA

(2014)

Pág.

98

ESTADO DE LIQUIDACIÓN DE PRESUPUESTO DE GASTOS POR GRUPO DE PROGRAMA Y CONCEPTO

Área de Gasto : 9 Actuaciones de carácter general.

Política 91 Órganos de gobierno.

Grup. Prog. 912 Órganos de gobierno.

CL Programa	CL Económica	G. Prog.	Cto.	Subcto.	APLIC.	DENOMINACIÓN DE LOS CONCEPTOS	CRÉDITOS PRESUPUESTARIOS			GASTOS COMPROMET.	OBLIGACIONES RECONOCIDAS NETAS	PAGOS	OBLIGACIONES PENDIENTES DE PAGO A 31 DE DICIEMBRE	REMANENTES DE CRÉDITO
							INICIALES	MODIFICACIONES	DEFINITIVAS					
912	100	10000				RETRIBUCIONES BASICAS	1.537.768,84		1.537.768,84	1.411.926,66	1.411.926,66	1.411.926,66	125.842,18	
			100	10000		CTO 100 Retrib. básicas y otras remun. de miembros de órganos gob.	1.537.768,84		1.537.768,84	1.411.926,66	1.411.926,66	1.411.926,66	125.842,18	
					ART. 10	Órganos de gobierno y personal directivo.	1.537.768,84		1.537.768,84	1.411.926,66	1.411.926,66	1.411.926,66	125.842,18	
			110	11000		RETRIBUCIONES BASICAS	3.904.659,50		3.904.659,50	3.825.881,10	3.825.881,10	3.825.881,10	78.778,40	
					CTO 110	Retrib. básicas y otras remuneraciones de personal eventual.	3.904.659,50		3.904.659,50	3.825.881,10	3.825.881,10	3.825.881,10	78.778,40	
					ART. 11	Personal eventual.	3.904.659,50		3.904.659,50	3.825.881,10	3.825.881,10	3.825.881,10	78.778,40	
912	120	12000				SUELDOS DEL GRUPO A1	13.308,60		13.308,60	13.308,60	13.308,60	13.308,60	8.640,24	
912	120	12003				SUELDOS DEL GRUPO C1	8.640,24		8.640,24	8.640,24	8.640,24	8.640,24	8.640,24	
912	120	12006				TRIENIOS	5.118,00		5.118,00	5.118,00	5.118,00	5.118,00	5.118,00	
912	120	12009				OTRAS RETRIBUCIONES BASICAS	6.092,50		6.092,50	4.137,32	4.137,32	4.137,32	1.955,18	
					CTO 120	Retribuciones básicas.	33.159,34		33.159,34	22.563,92	22.563,92	22.563,92	10.595,42	
912	121	12100				COMPLEMENTO DE DESTINO	16.545,24		16.545,24	13.454,40	13.454,40	13.454,40	3.090,84	
912	121	12101				COMPLEMENTO ESPECIFICO	43.891,64		43.891,64	28.128,38	28.128,38	28.128,38	15.763,26	
912	121	12103				OTROS COMPLEMENTOS	11.547,87		11.547,87	11.331,92	11.331,92	11.331,92	215,95	
					CTO 121	Retribuciones complementarias.	71.984,75		71.984,75	52.914,70	52.914,70	52.914,70	19.070,05	
					ART. 12	Personal Funcionario.	105.144,09		105.144,09	75.478,62	75.478,62	75.478,62	29.665,47	
912	150	15000				PRODUCTIVIDAD	2.723,88		2.584,75	1.530,43	1.530,43	1.530,43	1.054,32	
					CTO 150	Productividad.	2.723,88		2.584,75	1.530,43	1.530,43	1.530,43	1.054,32	
					ART. 15	Incentivos al rendimiento.	2.723,88		2.584,75	1.530,43	1.530,43	1.530,43	1.054,32	
					CAP. 1	GASTOS DE PERSONAL.	5.550.296,31		5.550.157,16	5.314.816,81	5.314.816,81	5.314.816,81	235.340,57	
912	226	22601				ATENCIÓNES PROTOCOLARIAS Y REPRESENTATIVAS	3.420,00		3.420,00				3.420,00	

## ESTADO DE LIQUIDACIÓN DE PRESUPUESTO DE GASTOS POR GRUPO DE PROGRAMA Y CONCEPTO

Área de Gasto : 9 Actuaciones de carácter general.  
 Política 91 Órganos de gobierno.  
 Grup. Prog. 912 Órganos de gobierno.

G. Prog.	Cto.	Subcto.	APL/C.	DENOMINACIÓN DE LOS CONCEPTOS	CRÉDITOS PRESUPUESTARIOS			GASTOS COMPROMET.	OBLIGACIONES RECONOCIDAS NETAS	PAGOS	OBLIGACIONES PENDIENTES DE PAGO A 31 DE DICIEMBRE	REMANENTES DE CRÉDITO
					INICIALES	MODIFICACIONES	DEFINITIVAS					
				CTO 226 Gastos diversos.	3.420,00		3.420,00					3.420,00
				ART. 22 Material, suministros y otros.	3.420,00		3.420,00					3.420,00
				CAP. 2 GASTOS CORRIENTES EN BIENES Y SERVICIOS.	3.420,00		3.420,00					3.420,00
912	482	48201		A FAMILIAS E INSTITUCIONES SIN FINES DE LUCRO	42.580,08		42.580,08	42.419,51	42.419,51	42.419,51		160,57
912	482	48202		A FAMILIAS E INSTITUCIONES SIN FINES DE LUCRO	41.066,83		41.066,83					41.066,83
				CTO 482 A FAMILIAS E INSTITUCIONES SIN FINES DE LUCRO	83.646,91		83.646,91	42.419,51	42.419,51	42.419,51		41.227,40
912	488	48800		SUBVENCIÓN NOMINATIVA	473.663,88		473.663,88	473.663,88	473.663,88	473.663,88		
912	488	48801		SUBVENCIÓN NOMINATIVA	1.062.036,00		1.062.036,00	1.062.036,00	1.062.036,00	796.527,00	265.509,00	
				CTO 488 SUBVENCIÓN NOMINATIVA	1.535.699,88		1.535.699,88	1.535.699,88	1.535.699,88	1.270.190,88	265.509,00	
				ART. 48 A Familias e Instituciones sin fines de lucro.	1.619.346,79		1.619.346,79	1.578.119,39	1.578.119,39	1.312.610,39	265.509,00	41.227,40
912	491	49101		ARREGLAR	28.040,00		28.040,00	12.220,00	12.220,00	12.220,00		15.820,00
				CTO 491 ARREGLAR	28.040,00		28.040,00	12.220,00	12.220,00	12.220,00		15.820,00
				ART. 49 Al exterior.	28.040,00		28.040,00	12.220,00	12.220,00	12.220,00		15.820,00
				CAP. 4 TRANSFERENCIAS CORRIENTES.	1.647.386,79		1.647.386,79	1.590.339,39	1.590.339,39	1.324.830,39	265.509,00	57.047,40
912	627	62721		CTO 627 Proyectos complejos.		1.065.959,39	1.065.959,39					1.065.959,39
				ART. 62 Inversión nueva asociada al funcionamiento de los serv.		1.065.959,39	1.065.959,39					1.065.959,39
				CAP. 6 INVERSIONES REALES.		1.065.959,39	1.065.959,39					1.065.959,39
912	789	78900		TRANSF. CAPITAL A INST. SIN FINES DE LUCRO		19.199,15	19.199,15					19.199,15
				CTO 789 TRANSF. CAPITAL A INST. SIN FINES DE LUCRO		19.199,15	19.199,15					19.199,15

AYUNTAMIENTO DE SEVILLA

(2014)

Pág.

100

ESTADO DE LIQUIDACIÓN DE PRESUPUESTO DE GASTOS POR GRUPO DE PROGRAMA Y CONCEPTO

Área de Gasto : 9 Actuaciones de carácter general.  
 Política 91 Órganos de gobierno.  
 Grup. Prog. 912 Órganos de gobierno.

APLIC.	DENOMINACIÓN DE LOS CONCEPTOS	CRÉDITOS PRESUPUESTARIOS			GASTOS COMPROMET.	OBLIGACIONES RECONOCIDAS NETAS	PAGOS	OBLIGACIONES PENDIENTES DE PAGO A 31 DE DICIEMBRE	REMANENTES DE CRÉDITO
		INICIALES	MODIFICACIONES	DEFINITIVAS					
CL.Programa: CL.Económica G. Prog. Cto. Subcto.	ART. 78 A familias e instituciones sin fines de lucro. CAP. 7 TRANSFERENCIAS DE CAPITAL		19.199,15 19.199,15	19.199,15 19.199,15					19.199,15 19.199,15
	TOTAL GR. PROGRA. 912	7.201.103,10	1.085.019,41	8.286.122,51	6.905.156,20	6.905.156,20	6.639.647,20	265.509,00	1.380.966,31



## ESTADO DE LIQUIDACIÓN DE PRESUPUESTO DE GASTOS POR GRUPO DE PROGRAMA Y CONCEPTO

Área de Gasto : 9 Actuaciones de carácter general.  
 Política 92 Servicios de carácter general.  
 Grup. Prog. 920 Administración general.

APL/C.	CL.Programa	Cto.	Subcto.	DENOMINACIÓN DE LOS CONCEPTOS	CRÉDITOS PRESUPUESTARIOS			GASTOS COMPROMET.	OBLIGACIONES RECONOCIDAS NETAS	PAGOS	OBLIGACIONES PENDIENTES DE PAGO A 31 DE DICIEMBRE	REMANENTES DE CREDITO
					INICIALES	MODIFICACIONES	DEFINITIVAS					
920	101	10100		RETRIBUCIONES BASICAS.	216.054,74	11.339,80	227.394,54	279.142,79	279.142,79	279.142,79	-51.748,25	
				CTO 101 Retrib. básicas y otras remuneraciones de personal directivo	216.054,74	11.339,80	227.394,54	279.142,79	279.142,79	279.142,79	-51.748,25	
				ART. 10 Órganos de gobierno y personal directivo.	216.054,74	11.339,80	227.394,54	279.142,79	279.142,79	279.142,79	-51.748,25	
920	120	12000		SUELDOS DEL GRUPO A1	918.293,40		918.293,40	874.522,90	874.522,90	874.522,90	43.770,50	
920	120	12001		SUELDOS DEL GRUPO A2	276.186,24		276.186,24	245.717,78	245.717,78	245.717,78	30.468,46	
920	120	12003		SUELDOS DEL GRUPO C1	457.932,72		457.932,72	326.121,06	326.121,06	326.121,06	131.811,66	
920	120	12004		SUELDOS DEL GRUPO C2	834.156,00		834.156,00	757.773,54	757.773,54	757.773,54	76.382,46	
920	120	12005		SUELDOS DEL GRUPO E	263.265,60		263.265,60	162.759,13	162.759,13	162.759,13	100.506,47	
920	120	12006		TRIENIOS	558.573,96		558.573,96	511.408,58	511.408,58	511.408,58	47.165,38	
920	120	12009		OTRAS RETRIBUCIONES BASICAS	724.180,94		724.180,94	646.589,08	646.589,08	646.589,08	77.591,86	
				CTO 120 Retribuciones básicas.	4.032.588,86		4.032.588,86	3.524.892,07	3.524.892,07	3.524.892,07	507.696,79	
920	121	12100		COMPLEMENTO DE DESTINO	1.643.736,48		1.643.736,48	1.433.604,39	1.433.604,39	1.433.604,39	210.132,09	
920	121	12101		COMPLEMENTO ESPECIFICO	4.510.823,49		4.510.823,49	3.947.911,79	3.947.911,79	3.947.911,79	562.911,70	
920	121	12103		OTROS COMPLEMENTOS	2.611.924,62	-981.243,38	1.630.681,24	1.821.805,44	1.820.940,94	1.820.940,94	-191.124,20	
				CTO 121 Retribuciones complementarias.	8.766.484,59	-981.243,38	7.785.241,21	7.203.321,62	7.202.457,12	7.202.457,12	581.919,59	
				ART. 12 Personal Funcionario.	12.799.073,45	-981.243,38	11.817.830,07	10.728.213,69	10.727.349,19	10.727.349,19	1.089.616,38	
920	130	13000		RETRIBUCIONES BASICAS	14.820.227,03	-6.362,04	14.813.864,99	8.659.021,78	8.659.021,78	8.659.021,78	6.154.843,21	
920	130	13001		HORAS EXTRAORDINARIAS	202.442,94	-170.000,00	32.442,94	13.666,42	11.879,85	11.879,85	18.776,52	
920	130	13002		Otras remuneraciones.	17.689.619,52	-309.107,19	17.380.512,33	16.920.798,45	16.900.303,68	16.900.303,68	459.713,88	
				CTO 130 Laboral Fijo.	32.712.289,49	-485.489,23	32.226.800,26	25.593.486,65	25.571.205,31	25.571.205,31	6.633.333,61	
920	131	13102		SUSTITUCIÓN PERSONAL LABORAL	483.928,54	-100.020,58	383.907,96	206.216,47	178.265,17	178.265,17	177.691,49	
920	131	13103		CONTRATOS CAUSALES	120.000,00		120.000,00	105.540,80	100.798,67	100.798,67	14.459,20	

AYUNTAMIENTO DE SEVILLA

(2014)

Pág.

102

ESTADO DE LIQUIDACIÓN DE PRESUPUESTO DE GASTOS POR GRUPO DE PROGRAMA Y CONCEPTO

Área de Gasto : 9 Actuaciones de carácter general.  
 Política 92 Servicios de carácter general.  
 Grup. Prog. 920 Administración general.

CL. Program.	CL. Económica	G. Prog.	Co.	Subco.	APLIC.	DENOMINACIÓN DE LOS CONCEPTOS	CRÉDITOS PRESUPUESTARIOS			GASTOS COMPROMET.	OBLIGACIONES RECONOCIDAS NETAS	PAGOS	OBLIGACIONES PENDIENTES DE PAGO A 31 DE DICIEMBRE	REMANENTES DE CRÉDITO
							INICIALES	MODIFICACIONES	DEFINITIVAS					
920	131	13104				Laboral temporal.	50.000,00	-45.000,00	5.000,00	3.038,52	3.038,52	3.038,52	1.961,48	
						CTO 131 Laboral temporal.	653.928,54	-145.020,58	508.907,96	314.795,79	314.795,79	282.102,36	194.112,17	
						ART. 13 Personal Laboral.	33.386.218,03	-630.489,81	32.735.728,22	25.908.282,44	25.908.282,44	25.853.307,67	6.827.445,78	
920	143	14301				RETRIB. OTRO PERSONAL	160.000,00	-120.000,00	40.000,00	32.305,64	32.305,64	32.305,64	7.694,36	
						CTO 143 Otro personal.	160.000,00	-120.000,00	40.000,00	32.305,64	32.305,64	32.305,64	7.694,36	
						ART. 14 Otro personal.	160.000,00	-120.000,00	40.000,00	32.305,64	32.305,64	32.305,64	7.694,36	
920	150	15000				PRODUCTIVIDAD	2.479.405,28	195.287,65	2.674.692,93	2.215.103,40	2.215.103,40	1.805.264,24	459.589,53	
						CTO 150 Productividad.	2.479.405,28	195.287,65	2.674.692,93	2.215.103,40	2.215.103,40	1.805.264,24	459.589,53	
920	151	15101				GRATIFICACIONES ESPECIALES P.FUNCIONARIO	537.800,00	-390.000,00	147.800,00	47.555,14	47.555,14	32.999,69	14.555,45	
						TRABAJO EN FESTIVOS P. FUNCIONARIOS	204.724,88	-130.000,00	74.724,88	63.448,97	63.448,97	63.448,97	11.275,91	
920	151	15103				ASISTENCIA A JUZGADOS POLICIA LOCAL.	1.000,00		1.000,00	254,70	254,70	229,23	745,30	
						CTO 151 Gratificaciones.	743.524,88	-520.000,00	223.524,88	111.258,81	111.258,81	96.677,89	112.266,07	
						ART. 15 Incentivos al rendimiento.	3.222.930,16	-324.712,35	2.898.217,81	2.326.362,21	2.326.362,21	1.901.942,13	571.855,60	
920	162	16200				Formación y perfeccionamiento del personal.	200.000,00	70.247,25	270.247,25	134.398,48	134.398,48	79.149,29	135.848,77	
						CTO 162 Gastos sociales del personal.	200.000,00	70.247,25	270.247,25	134.398,48	134.398,48	79.149,29	135.848,77	
						ART. 16 Cuotas, prestaciones y gastos soc. a cargo del empleador.	200.000,00	70.247,25	270.247,25	134.398,48	134.398,48	79.149,29	135.848,77	
920	202	20200				CAP. 1 GASTOS DE PERSONAL.	49.984.276,38	-1.974.888,49	47.989.417,89	39.408.705,25	39.408.705,25	38.873.196,71	8.589.712,64	
						ARRENDAMT.EDIFICIOS Y O.CONSTRUCCIONES.	316.541,87	31.178,62	347.720,49	317.380,88	317.380,88	254.067,50	30.339,61	
						CTO 202 Arrendamientos de edificios y otras construcciones.	316.541,87	31.178,62	347.720,49	317.380,88	317.380,88	254.067,50	30.339,61	
920	203	20300				ARRENDAMT.MAQUINARIA,INSTC.Y UTILLAJES	228.110,47		228.110,47	167.765,61	167.765,61	138.250,23	60.344,86	

## ESTADO DE LIQUIDACIÓN DE PRESUPUESTO DE GASTOS POR GRUPO DE PROGRAMA Y CONCEPTO

Área de Gasto : 9 Actuaciones de carácter general.  
 Política 92 Servicios de carácter general.  
 Grup. Prog. 920 Administración general.

APL/C.	CL Programa	CL Económica	G. Prog.	Cto.	Subcto.	DENOMINACIÓN DE LOS CONCEPTOS	CRÉDITOS PRESUPUESTARIOS			GASTOS COMPROMET.	OBLIGACIONES RECONOCIDAS NETAS	PAGOS	OBLIGACIONES PENDIENTES DE PAGO A 31 DE DICIEMBRE	REMANENTES DE CRÉDITO
							INICIALES	MODIFICACIONES	DEFINITIVAS					
						CTO 203 Arrendamientos de maquinaria, instalaciones y utilaje.	228.110,47		228.110,47	167.765,61	138.250,23	29.515,38	60.344,66	
920	204	20400				ARRENDAMIENTO MATERIAL DE TRANSPORTE	77.745,60		77.745,60	80.006,66	73.528,05	6.478,61	-2.261,06	
						CTO 204 Arrendamientos de material de transporte.	77.745,60		77.745,60	80.006,66	73.528,05	6.478,61	-2.261,06	
						ART. 20 Arrendamientos y cánones.	622.397,94	31.178,62	653.576,56	565.153,15	465.845,78	99.307,37	88.423,41	
920	212	21200				REPARC.EDIFICIOS Y O.CONSTRUCCIONES.	310.000,00	-23.375,43	286.624,57	273.562,68	150.666,52	122.894,16	13.061,89	
920	212	21209				CUOTAS COMUNIDADES	115.000,00	1.184.715,37	1.299.715,37	1.288.418,06	1.214.872,97	73.545,09	11.297,31	
						CTO 212 Edificios y otras construcciones.	425.000,00	1.161.339,94	1.586.339,94	1.561.980,74	1.365.541,49	196.439,25	24.359,20	
920	213	21300				CONSERV.C MAQUINARIA INSTLC.Y UTILLAJES	770.500,00	-182.827,05	587.672,95	453.239,93	334.668,04	118.571,89	134.433,02	
						CTO 213 Maquinaria, instalaciones técnicas y utilaje.	770.500,00	-182.827,05	587.672,95	453.239,93	334.668,04	118.571,89	134.433,02	
920	214	21400				CONSERV.C MATERIAL DE TRANSPORTE.	112.235,87		112.235,87	109.802,25	61.827,32	47.974,93	2.433,62	
						CTO 214 Elementos de transporte.	112.235,87		112.235,87	109.802,25	61.827,32	47.974,93	2.433,62	
920	215	21500				CONSERVAC. MOBILIARIO Y ENSERES.	22.000,00		22.000,00	24.071,26	24.071,26		-2.071,26	
						CTO 215 Mobiliario.	22.000,00		22.000,00	24.071,26	24.071,26		-2.071,26	
						ART. 21 Reparaciones, mantenimiento y conservación.	1.329.735,87	978.512,89	2.308.248,76	2.149.094,18	1.786.108,11	362.986,07	159.154,58	
920	220	22000				ORDINARIO NO INVENTARIABLE	173.750,00	17.089,49	190.839,49	243.411,54	119.385,41	124.026,13	-52.572,05	
920	220	22001				PRENSA, REVISTAS, LIBROS Y OTRAS PUBLICACIONES	30.000,00		30.000,00	46.154,17	41.168,02	4.986,15	-16.154,17	
920	220	22002				MATERIAL INFORMÁTICO NO INVENTARIABLE	81.250,00		81.250,00	93.168,44	58.921,32	34.247,12	-11.918,44	
						CTO 220 Material de oficina.	285.000,00	17.089,49	302.089,49	362.734,15	219.474,75	163.259,40	-80.644,66	
920	221	22100				ENERGÍA ELÉCTRICA	3.996.772,00	308.558,24	4.305.330,24	4.270.667,80	3.723.782,24	546.885,56	34.662,44	

AYUNTAMIENTO DE SEVILLA

(2014)

Pág.

104

ESTADO DE LIQUIDACIÓN DE PRESUPUESTO DE GASTOS POR GRUPO DE PROGRAMA Y CONCEPTO

Área de Gasto : 9 Actuaciones de carácter general.  
 Política 92 Servicios de carácter general.  
 Grup. Prog. 920 Administración general.

CL. Programa	CL. Económica	G. Prog.	Co.	Subcto.	APLIC.	DENOMINACIÓN DE LOS CONCEPTOS	CRÉDITOS PRESUPUESTARIOS			GASTOS COMPROMET.	OBLIGACIONES RECONOCIDAS NETAS	PAGOS	OBLIGACIONES PENDIENTES DE PAGO A 31 DE DICIEMBRE	REMANENTES DE CRÉDITO
							INICIALES	MODIFICACIONES	DEFINITIVAS					
920	221	22101				AGUA	1.160.000,00	909.176,28	2.069.176,28	1.959.031,67	1.959.031,67	1.046.087,38	912.944,29	110.144,61
920	221	22102				GAS	520.000,00		520.000,00	411.636,63	411.636,63	159.674,97	251.961,66	108.363,37
920	221	22103				COMBUSTIBLES Y CARBURANTES	887.940,00	4.129,18	892.069,18	681.214,72	681.214,72	586.782,72	94.432,00	210.854,46
920	221	22104				VESTUARIO	400.000,00	80.500,00	480.500,00	333.794,99	333.794,99	65.594,89	268.200,10	146.705,01
920	221	22110				PRODUCTOS DE LIMPIEZA Y ASEO	50.000,00		50.000,00	49.334,88	49.334,88	32.573,50	16.761,38	665,12
						CTO 221 Suministros.	7.014.712,00	1.302.363,70	8.317.075,70	7.705.680,69	7.705.680,69	5.614.495,70	2.091.184,99	611.395,01
920	222	22200				SERVICIOS DE TELECOMUNICACIONES	2.014.984,00	-261.361,91	1.733.622,09	1.467.493,64	1.467.493,64	649.054,20	918.439,44	266.128,45
920	222	22201				POSTALES	240.000,00	20.000,00	260.000,00	161.900,45	161.900,45	150.431,80	11.468,65	98.099,55
						CTO 222 Comunicaciones.	2.254.984,00	-261.361,91	1.993.622,09	1.629.394,09	1.629.394,09	699.486,00	929.908,09	364.228,00
920	224	22400				PRIMAS DE SEGUROS	291.000,00		291.000,00	225.797,03	225.797,03	208.901,37	16.895,66	65.202,97
						CTO 224 Primas de seguros.	291.000,00		291.000,00	225.797,03	225.797,03	208.901,37	16.895,66	65.202,97
920	225	22500				Tributos estatales.	3.000,00		3.000,00					3.000,00
						CTO 225 Tributos.	3.000,00		3.000,00					3.000,00
920	226	22601				ATENCIÓNES PROTOCOLARIAS Y REPRESENTATIVAS	28.444,00		28.444,00	25.845,79	25.845,79	24.364,03	1.481,76	2.598,21
920	226	22602				PUBLICIDAD Y PROPAGANDA	41.416,66		41.416,66	48.911,16	48.911,16	27.132,37	21.778,79	-7.494,50
920	226	22604				JURÍDICOS, CONTENCIOSOS.	6.100,00		6.100,00					6.100,00
920	226	22606				REUNIONES, CONFERENCIAS Y CURSOS	5.000,00		5.000,00	6.352,29	6.352,29	6.352,29		-1.352,29
920	226	22607				Oposiciones y pruebas selectivas	180.000,00	-150.000,00	30.000,00	2.438,12	2.438,12	2.438,12		27.561,88
920	226	22699				OTROS GASTOS DIVERSOS	3.342.770,00	-1.383.384,44	1.959.385,56	876.718,92	876.718,92	863.608,70	13.110,22	1.082.666,64
						CTO 226 Gastos diversos.	3.603.730,66	-1.533.384,44	2.070.346,22	960.266,28	960.266,28	923.895,51	36.370,77	1.110.079,94
920	227	22700				LIMPIEZA Y ASEO	85.000,00	-10.296,92	74.703,08	74.640,79	74.640,79	64.444,37	10.196,42	62,29
920	227	22701				SEGURIDAD	369.309,81	-33.710,45	335.599,36	285.136,89	285.136,89	228.687,50	56.449,39	50.462,47
920	227	22706				ESTUDIOS Y TRABAJOS TÉCNICOS	80.769,00		80.769,00	17.425,58	17.425,58	16.418,20	1.007,38	63.343,42

## ESTADO DE LIQUIDACIÓN DE PRESUPUESTO DE GASTOS POR GRUPO DE PROGRAMA Y CONCEPTO

Área de Gasto : 9 Actuaciones de carácter general.  
 Política 92 Servicios de carácter general.  
 Grup. Prog. 920 Administración general.

APLIC.	DENOMINACIÓN DE LOS CONCEPTOS		CRÉDITOS PRESUPUESTARIOS			GASTOS COMPROMET.	OBLIGACIONES RECONOCIDAS NETAS	PAGOS	OBLIGACIONES PENDIENTES DE PAGO A 31 DE DICIEMBRE	REMANENTES DE CREDITO
	CL.Programa	CL.Económica	INICIALES	MODIFICACIONES	DEFINITIVAS					
920	227	22799	336.889,68	-110.281,53	226.608,15	185.086,72	185.086,72	129.287,96	55.798,76	41.521,43
		OTROS TRABAJOS REALIZADOS POR OTRAS EMPRESAS Y PROFES.								
		CTO 227 Trabajos realizados por otras empresas y profesionales.	871.988,49	-154.288,90	717.679,59	562.289,98	562.289,98	438.838,03	123.451,95	155.389,61
		ART. 22 Material, suministros y otros.	14.324.395,15	-629.582,06	13.694.813,09	11.466.162,22	11.466.162,22	8.105.091,36	3.361.070,86	2.228.650,87
920	230	23000	4.800,00		4.800,00	1.091,14	1.091,14	1.064,47	26,67	3.708,86
		DE LOS MIEMBROS DE LOS ÓRGANOS DE GOBIERNO								
920	230	23010	5.800,00		5.800,00	2.750,41	2.750,41	2.355,72	394,69	3.049,59
		DEL PERSONAL DIRECTIVO								
920	230	23020	81.600,00		81.600,00	65.490,10	65.490,10	63.929,31	1.560,79	16.109,90
		DEL PERSONAL NO DIRECTIVO								
		CTO 230 Dietas.	92.200,00		92.200,00	69.331,65	69.331,65	67.349,50	1.982,15	22.868,35
920	231	23100	78.420,00		78.420,00	1.922,53	1.922,53	1.732,83	169,70	76.497,47
		DE LOS MIEMBROS DE LOS ÓRGANOS DE GOBIERNO								
920	231	23110	3.000,00		3.000,00	5.220,26	5.220,26	4.333,82	886,44	-2.220,26
		DEL PERSONAL DIRECTIVO								
920	231	23120	10.200,00		10.200,00	56.433,89	56.433,89	54.638,55	1.795,34	-46.233,89
		DEL PERSONAL NO DIRECTIVO								
		CTO 231 Locomoción.	91.620,00		91.620,00	63.576,68	63.576,68	60.725,20	2.851,48	28.043,32
920	233	23300	1.000,00		1.000,00					1.000,00
		OTRAS INDEMNIZACIONES JUSTAS ARBIT.								
		CTO 233 Otras indemnizaciones.	1.000,00		1.000,00					1.000,00
		ART. 23 Indemnizaciones por razón del servicio.	184.820,00		184.820,00	132.908,33	132.908,33	128.074,70	4.833,63	51.911,67
		CAP. 2 GASTOS CORRIENTES EN BIENES Y SERVICIOS.	16.461.348,96	380.109,45	16.841.458,41	14.313.317,88	14.313.317,88	10.485.119,95	3.828.197,93	2.528.140,53
920	449	44908		206.702,96	206.702,96	155.027,22	155.027,22	77.513,61	77.513,61	51.675,74
		TRANSFERENCIA A EMVISESA								
		CTO 449 Otras subv a entes public y socied mercant de la Ent Local.								
		ART. 44 A entes públicos y socied mercantiles de la Entidad Local.								
920	482	48201	4.000,00		4.000,00	4.000,00	4.000,00	4.000,00		
		A FAMILIAS E INSTITUCIONES DE LUCRO								
		CTO 482 A FAMILIAS E INSTITUCIONES SIN FINES DE LUCRO	4.000,00		4.000,00	4.000,00	4.000,00	4.000,00		

AYUNTAMIENTO DE SEVILLA

(2014)

Pág.

106

ESTADO DE LIQUIDACIÓN DE PRESUPUESTO DE GASTOS POR GRUPO DE PROGRAMA Y CONCEPTO

Área de Gasto : 9 Actuaciones de carácter general.  
 Política 92 Servicios de carácter general.  
 Grup. Prog. 920 Administración general.

CL. Programa G. Prog.	CL. Económica Cto. Subcto.	APLIC. DENOMINACIÓN DE LOS CONCEPTOS	CRÉDITOS PRESUPUESTARIOS			GASTOS COMPROMET.	OBLIGACIONES RECONOCIDAS NETAS	PAGOS	OBLIGACIONES PENDIENTES DE PAGO A 31 DE DICIEMBRE	REMANENTES DE CRÉDITO
			INICIALES	MODIFICACIONES	DEFINITIVAS					
920	491	49101	ART. 48 A Familias e Instituciones sin fines de lucro.	4.000,00		4.000,00	4.000,00	4.000,00		
			ARREGLAR	9.000,00		9.000,00	8.564,00	8.564,00	8.564,00	436,00
			CTO 491 ARREGLAR	9.000,00		9.000,00	8.564,00	8.564,00	8.564,00	436,00
			ART. 49 Al exterior.	9.000,00		9.000,00	8.564,00	8.564,00	8.564,00	436,00
			CAP. 4 TRANSFERENCIAS CORRIENTES.	13.000,00	206.702,96	219.702,96	167.591,22	81.513,61	86.077,61	52.111,74
920	622	62200	EDIFICIOS Y OTRAS CONSTRUCCIONES	2.276.726,96	-652.138,90	1.424.587,06	359.104,79	271.369,08	87.735,71	1.065.482,27
920	622	62201	Edificios y otras construcciones.		199.440,73	199.440,73	199.440,73	198.741,87	698,86	
			CTO 622 Edificios y otras construcciones.	2.276.726,96	-652.698,17	1.624.027,79	558.545,52	470.110,95	88.434,57	1.065.482,27
920	623	62300	MAQUINARIAS, INSTALACIONES Y UTILLAJES	109.000,00		109.000,00	214.229,62	51.102,83	163.126,79	45.389,90
920	623	62301	EQUIPOS DE PROTECCIÓN							
920	623	62302	MAQUINARIA, INSTALACIONES Y UTILLAJE							
			CTO 623 Maquinaria, instalaciones técnicas y utillaje.	109.000,00	150.619,52	259.619,52	214.229,62	51.102,83	163.126,79	45.389,90
920	625	62500	MOBILIARIO Y ENSERES	27.000,00		27.000,00	140.116,84	24.138,62	115.978,22	179.002,32
920	625	62503	MOBILIARIO Y ENSERES		28.379,63	28.379,63	140.116,84	24.138,62	115.978,22	28.379,63
			CTO 625 Mobiliario.	27.000,00	320.498,79	347.498,79	140.116,84	24.138,62	115.978,22	207.381,95
920	626	62600	EQUIPOS PARA PROCESOS DE INFORMACIÓN	4.000,00		4.000,00	23.733,26	2.528,30	21.204,96	-19.733,26
920	626	62601	EQUIPOS INFORMÁTICOS		155,09	155,09	23.733,26	2.528,30	21.204,96	155,09
			CTO 626 Equipos para procesos de información.	4.000,00	155,09	4.155,09	23.733,26	2.528,30	21.204,96	-19.578,17
920	629	62900	ADQUISICION ANIMALES SECCION CANICA POLICIA LOCAL	1.000,00		1.000,00				1.000,00
			CTO 629 Otras inv nuevas asoci al funcionam operativo de los serv	1.000,00		1.000,00				1.000,00

Área de Gasto : 9 Actuaciones de carácter general.  
 Política 92 Servicios de carácter general.  
 Grup. Prog. 920 Administración general.

APL/C.	CL Programa	CL Económica	G. Prog.	Cto.	Subcto.	DENOMINACIÓN DE LOS CONCEPTOS	CRÉDITOS PRESUPUESTARIOS			GASTOS COMPROMET.	OBLIGACIONES RECONOCIDAS NETAS	PAGOS	OBLIGACIONES PENDIENTES DE PAGO A 31 DE DICIEMBRE	REMANENTES DE CRÉDITO
							INICIALES	MODIFICACIONES	DEFINITIVAS					
920	632	63200				ART. 62 Inversión nueva asociada al funcionamiento operat de los serv.	2.417.725,96	-181.424,77	2.236.301,19	936.625,24	547.880,70	388.744,54	1.299.675,95	
						INVERSION DE REPOSIC. EN EDIFICIOS Y OTRAS CONSTR.	1.979.483,84	-1.221.440,73	758.043,11	567.921,08	325.011,95	242.909,13	190.122,03	
						CTO 632 Edificios y otras construcciones.	1.979.483,84	-1.221.440,73	758.043,11	567.921,08	325.011,95	242.909,13	190.122,03	
920	633	63300				MAQUINARIA, INSTALACION Y UTILLAJE	100.000,00	45.200,00	145.200,00	188.760,56	129.782,65	58.977,91	-43.560,56	
						CTO 633 Maquinaria, instalaciones técnicas y utililaje.	100.000,00	45.200,00	145.200,00	188.760,56	129.782,65	58.977,91	-43.560,56	
920	635	63500				Mobiliario.	10.000,00		10.000,00	8.762,14	8.762,14		1.237,86	
						CTO 635 Mobiliario.	10.000,00		10.000,00	8.762,14	8.762,14		1.237,86	
						ART. 63 Inv de repos asociada al funcionamiento operat de los serv	2.089.483,84	-1.176.240,73	913.243,11	765.443,78	463.556,74	301.887,04	147.799,33	
						CAP. 6 INVERSIONES REALES.	4.507.209,80	-1.357.665,50	3.149.544,30	1.702.069,02	1.071.437,44	690.631,58	1.447.475,28	
						TOTAL GR. PROGRA. 920	70.945.835,14	-2.745.711,58	68.200.123,56	55.591.663,37	50.451.267,71	5.140.415,66	12.608.440,19	

ESTADO DE LIQUIDACIÓN DE PRESUPUESTO DE GASTOS POR GRUPO DE PROGRAMA Y CONCEPTO

Área de Gasto : 9 Actuaciones de carácter general.  
 Política 92 Servicios de carácter general.  
 Grup. Prog. 922 Coordinación y organización institucional de entid. Locales

CL.Programa	CL.Económica	G. Prog.	Cto.	Subcto.	APLIC.	DENOMINACIÓN DE LOS CONCEPTOS	CRÉDITOS PRESUPUESTARIOS			GASTOS COMPROMET.	OBLIGACIONES RECONOCIDAS NETAS	PAGOS	OBLIGACIONES PENDIENTES DE PAGO A 31 DE DICIEMBRE	REMANENTES DE CRÉDITO
							INICIALES	MODIFICACIONES	DEFINITIVAS					
922	120	12004				SUELDOS DEL GRUPO C2	14.382,00		14.382,00	14.601,73	14.601,73		-219,73	
922	120	12006				TRIENIOS	3.651,60		3.651,60	3.536,44	3.536,44		115,16	
922	120	12009				OTRAS RETRIBUCIONES BASICAS	4.557,14		4.557,14	4.539,41	4.539,41		17,73	
						CTO 120 Retribuciones básicas.	22.590,74		22.590,74	22.677,58	22.677,58		-86,84	
922	121	12100				COMPLEMENTO DE DESTINO	9.474,96		9.474,96	9.619,72	9.619,72		-144,76	
922	121	12101				COMPLEMENTO ESPECIFICO	28.312,86		28.312,86	28.683,52	28.683,52		-370,66	
922	121	12103				OTROS COMPLEMENTOS	11.137,01	3.801,56	14.938,57	14.336,31	14.336,31		602,26	
						CTO 121 Retribuciones complementarias.	48.924,83	3.801,56	52.726,39	52.639,55	52.639,55		86,84	
						ART. 12 Personal Funcionario.	71.515,57	3.801,56	75.317,13	75.317,13	75.317,13		0,00	
922	150	15000				PRODUCTIVIDAD	2.031,84	-31,04	2.000,80	1.862,52	1.862,52		138,28	
						CTO 150 Productividad.	2.031,84	-31,04	2.000,80	1.862,52	1.862,52		138,28	
						ART. 15 Incentivos al rendimiento.	2.031,84	-31,04	2.000,80	1.862,52	1.862,52		138,28	
						CAP. 1 GASTOS DE PERSONAL.	73.547,41	3.770,52	77.317,93	77.179,65	77.179,65		138,28	
						TOTAL GR. PROGRA. 922	73.547,41	3.770,52	77.317,93	77.179,65	77.179,65		138,28	



## ESTADO DE LIQUIDACIÓN DE PRESUPUESTO DE GASTOS POR GRUPO DE PROGRAMA Y CONCEPTO

Área de Gasto : 9 Actuaciones de carácter general.  
 Política 92 Servicios de carácter general.  
 Grup. Prog. 923 Información básica y estadística.

C.L. Programa	APLIC.		DENOMINACIÓN DE LOS CONCEPTOS	CRÉDITOS PRESUPUESTARIOS			GASTOS COMPROMET.	OBLIGACIONES RECONOCIDAS NETAS	PAGOS	OBLIGACIONES PENDIENTES DE PAGO A 31 DE DICIEMBRE	REMANENTES DE CRÉDITO	
	G. Prog.	Cto.		Subcto.	INICIALES	MODIFICACIONES						
						DEFINITIVAS						
923	120	12000	SUELDOS DEL GRUPO A1	39.925,80		39.925,80	26.617,20	26.617,20	13.308,60			
923	120	12001	SUELDOS DEL GRUPO A2	11.507,76		11.507,76	11.507,76	11.507,76	12.888,36			
923	120	12003	SUELDOS DEL GRUPO C1	86.402,40		86.402,40	73.514,04	73.514,04	25.751,75			
923	120	12004	SUELDOS DEL GRUPO C2	151.011,00		151.011,00	125.259,25	125.259,25	8.931,57			
923	120	12006	TRIENIOS	59.702,88		59.702,88	50.771,31	50.771,31	12.550,69			
923	120	12009	OTRAS RETRIBUCIONES BÁSICAS	80.789,94		80.789,94	68.239,25	68.239,25	73.430,97			
			CTO 120 Retribuciones básicas.	429.339,78		429.339,78	355.908,81	355.908,81	34.797,24			
923	121	12100	COMPLEMENTO DE DESTINO	178.176,60		178.176,60	143.379,36	143.379,36	85.518,94			
923	121	12101	COMPLEMENTO ESPECÍFICO	452.301,58		452.301,58	366.782,64	366.782,64	-27.248,69			
923	121	12103	OTROS COMPLEMENTOS	143.610,97		143.610,97	170.859,66	170.859,66	93.067,49			
			CTO 121 Retribuciones complementarias.	774.089,15		774.089,15	681.021,66	681.021,66	166.498,46			
			ART. 12 Personal Funcionario.	1.203.428,93		1.203.428,93	1.036.930,47	1.036.930,47	45.033,11			
923	130	13000	RETRIBUCIONES BÁSICAS	109.977,95		109.977,95	64.944,84	64.944,84	70.305,84			
923	130	13002	Otras remuneraciones.	194.972,12		194.972,12	124.666,28	124.666,28	115.338,95			
			CTO 130 Laboral Fijo.	304.950,07		304.950,07	189.611,12	189.611,12	115.338,95			
			ART. 13 Personal Laboral.	304.950,07		304.950,07	189.611,12	189.611,12	115.338,95			
923	150	15000	PRODUCTIVIDAD	47.630,28	-3.125,63	44.504,65	33.664,54	33.664,54	10.840,11			
			CTO 150 Productividad.	47.630,28	-3.125,63	44.504,65	33.664,54	33.664,54	10.840,11			
			ART. 15 Incentivos al rendimiento.	47.630,28	-3.125,63	44.504,65	33.664,54	33.664,54	10.840,11			
			CAP. 1 GASTOS DE PERSONAL.	1.556.009,23	-3.125,63	1.552.883,65	1.260.206,13	1.260.206,13	292.677,52			
923	227	22705	PROCESOS ELECTORALES	202.438,20	-36.672,00	165.766,20	116.613,39	116.613,39	49.152,81			
923	227	22706	ESTUDIOS Y TRABAJOS TÉCNICOS	207.386,29		207.386,29	158.763,01	158.763,01	48.623,28			
			CTO 227 Trabajos realizados por otras empresas y profesionales.	409.824,49	-36.672,00	373.152,49	275.376,40	275.376,40	97.776,09			

ESTADO DE LIQUIDACIÓN DE PRESUPUESTO DE GASTOS POR GRUPO DE PROGRAMA Y CONCEPTO

Área de Gasto : 9 Actuaciones de carácter general.  
 Política 92 Servicios de carácter general.  
 Grup. Prog. 923 Información básica y estadística.

APLIC.		DENOMINACIÓN DE LOS CONCEPTOS	CRÉDITOS PRESUPUESTARIOS				GASTOS COMPROMET.	OBLIGACIONES RECONOCIDAS NETAS	PAGOS	OBLIGACIONES PENDIENTES DE PAGO A 31 DE DICIEMBRE	REMANENTES DE CRÉDITO
CL.Programa	CL.Económica		INICIALES	MODIFICACIONES	DEFINITIVAS						
G. Prog.	Co.	Subco.									
			409.824,49	-36.672,00	373.152,49	275.376,40	275.376,40	240.551,63	34.824,77	97.776,09	
		ART. 22 Material, suministros y otros.									
		CAP. 2 GASTOS CORRIENTES EN BIENES Y SERVICIOS.	409.824,49	-36.672,00	373.152,49	275.376,40	275.376,40	240.551,63	34.824,77	97.776,09	
923	623	62300 MAQUINARIAS, INSTALACIONES Y UTILIDADES		283,58	283,58					283,58	
		CTO 623 Maquinaria, instalaciones técnicas y utilaje.		283,58	283,58					283,58	
		ART. 62 Inversión nueva asociada al funcionamiento operat de los serv.		283,58	283,58					283,58	
		CAP. 6 INVERSIONES REALES.		283,58	283,58					283,58	
		<b>TOTAL GR. PROGRA. 923</b>	<b>1.965.833,77</b>	<b>-39.514,05</b>	<b>1.926.319,72</b>	<b>1.535.582,53</b>	<b>1.535.582,53</b>	<b>1.500.757,76</b>	<b>34.824,77</b>	<b>390.737,19</b>	

## ESTADO DE LIQUIDACIÓN DE PRESUPUESTO DE GASTOS POR GRUPO DE PROGRAMA Y CONCEPTO

Área de Gasto : 9 Actuaciones de carácter general.  
 Política 92 Servicios de carácter general.  
 Grup. Prog. 924 Participación ciudadana

C.L. Programa	APLIC.		DENOMINACIÓN DE LOS CONCEPTOS	CRÉDITOS PRESUPUESTARIOS			GASTOS COMPROMET.	OBLIGACIONES RECONOCIDAS NETAS	PAGOS	OBLIGACIONES PENDIENTES DE PAGO A 31 DE DICIEMBRE	REMANENTES DE CRÉDITO	
	G. Prog.	Cto.		Subcto.	INICIALES	MODIFICACIONES						DEFINITIVAS
924	101	10100	RETRIBUCIONES BASICAS.	153.287,42		153.287,42	153.213,75	153.213,75	73,67	73,67		
			CTO 101 Retrib. básicas y otras remuneraciones de personal directivo	153.287,42		153.287,42	153.213,75	153.213,75	73,67	73,67		
			ART. 10 Órganos de gobierno y personal directivo.	153.287,42		153.287,42	153.213,75	153.213,75	73,67	73,67		
924	120	12000	SUELDOS DEL GRUPO A1	372.640,80		372.640,80	339.258,42	339.258,42	33.382,38	33.382,38		
924	120	12001	SUELDOS DEL GRUPO A2	161.108,64		161.108,64	144.422,41	144.422,41	16.686,23	16.686,23		
924	120	12003	SUELDOS DEL GRUPO C1	155.524,32		155.524,32	122.322,01	122.322,01	33.202,31	33.202,31		
924	120	12004	SUELDOS DEL GRUPO C2	690.336,00	-8.003,63	682.332,37	615.098,31	615.098,31	67.234,06	67.234,06		
924	120	12005	SUELDOS DEL GRUPO E	6.581,64		6.581,64			6.581,64	6.581,64		
924	120	12006	TRIENIOS	224.302,56		224.302,56	209.167,26	209.167,26	15.135,30	15.135,30		
924	120	12009	OTRAS RETRIBUCIONES BASICAS	355.847,00	-2.112,89	353.734,11	327.578,64	327.578,64	26.155,47	26.155,47		
			CTO 120 Retribuciones básicas.	1.966.340,96	-10.116,52	1.956.224,44	1.757.847,05	1.757.847,05	198.377,39	198.377,39		
924	121	12100	COMPLEMENTO DE DESTINO	784.438,08	-4.673,70	779.764,38	689.123,20	689.123,20	90.641,18	90.641,18		
924	121	12101	COMPLEMENTO ESPECIFICO	2.109.982,97	-12.490,51	2.097.492,46	1.868.623,73	1.868.623,73	228.868,73	228.868,73		
924	121	12103	OTROS COMPLEMENTOS	593.359,59	-2.490,12	590.869,47	801.605,19	801.605,19	-210.735,72	-210.735,72		
			CTO 121 Retribuciones complementarias.	3.487.780,64	-19.654,33	3.468.126,31	3.359.352,12	3.359.352,12	108.774,19	108.774,19		
			ART. 12 Personal Funcionario.	5.454.121,60	-29.770,85	5.424.350,75	5.117.199,17	5.117.199,17	307.151,58	307.151,58		
924	130	13000	RETRIBUCIONES BASICAS	761.266,60		761.266,60	669.418,54	669.418,54	91.848,06	91.848,06		
924	130	13002	Otras remuneraciones.	1.685.910,48		1.685.910,48	1.579.437,30	1.579.437,30	106.473,18	106.473,18		
			CTO 130 Laboral Fijo.	2.447.177,08		2.447.177,08	2.248.855,84	2.248.855,84	198.321,24	198.321,24		
			ART. 13 Personal Laboral.	2.447.177,08		2.447.177,08	2.248.855,84	2.248.855,84	198.321,24	198.321,24		
924	150	15000	PRODUCTIVIDAD	339.344,64	-20.203,27	319.141,37	204.142,96	204.142,96	114.998,41	114.998,41		
			CTO 150 Productividad.	339.344,64	-20.203,27	319.141,37	204.142,96	204.142,96	114.998,41	114.998,41		

AYUNTAMIENTO DE SEVILLA

(2014)

Pág.

112

ESTADO DE LIQUIDACIÓN DE PRESUPUESTO DE GASTOS POR GRUPO DE PROGRAMA Y CONCEPTO

Área de Gasto : 9 Actuaciones de carácter general.  
 Política 92 Servicios de carácter general.  
 Grup. Prog. 924 Participación ciudadana

G. Prog.	Cl. Program.	Cl. Económica	Subcto.	APLIC.	DENOMINACIÓN DE LOS CONCEPTOS	CRÉDITOS PRESUPUESTARIOS			GASTOS COMPROMET.	OBLIGACIONES RECONOCIDAS NETAS	PAGOS	OBLIGACIONES PENDIENTES DE PAGO A 31 DE DICIEMBRE	REMANENTES DE CRÉDITO
						INICIALES	MODIFICACIONES	DEFINITIVAS					
924	212	21200			ART. 15 Incentivos al rendimiento. CAP. 1 GASTOS DE PERSONAL.	339.344,64	-20.203,27	319.141,37	204.142,96	204.142,96	204.142,96		114.998,41
924	212	21200			REPARC.EDIFICIOS Y O.CONSTRUCCIONES. CTO 212 Edificios y otras construcciones.	8.393.930,74	-49.974,12	8.343.956,62	7.723.411,72	7.723.411,72	7.723.411,72	1.983,93	620.544,90
924	213	21300			CONSERV.C. MAQUINARIA INSTLC. Y UTILIALES CTO 213 Maquinaria, instalaciones técnicas y utillaje.	95.000,00		95.000,00	74.864,09	74.864,09	72.880,16	1.983,93	20.135,91
924	215	21500			CONSERVAC. MOBILIARIO Y ENSERES. CTO 215 Mobiliario.	36.000,00		36.000,00	51.905,09	51.905,09	49.851,96	2.053,13	-15.905,09
924	220	22000			ORDINARIO NO INVENTARIABLE	7.000,00		7.000,00	3.092,88	3.092,88	3.092,88		3.907,12
924	220	22001			PRENSA, REVISTAS, LIBROS Y OTRAS PUBLICACIONES	7.000,00	-417,49	1.212,51	3.092,88	3.092,88	3.092,88		1.212,51
924	220	22002			MATERIAL INFORMÁTICO NO INVENTARIABLE CTO 220 Material de oficina.	138.000,00		138.000,00	2.782,72	2.782,72	2.782,72	4.037,06	8.137,94
924	221	22110			PRODUCTOS DE LIMPIEZA Y ASEO CTO 221 Suministros.	7.000,00		7.000,00	129.862,06	129.862,06	125.825,00		2.597,02
924	226	22602			PUBLICIDAD Y PROPAGANDA	7.000,00		7.000,00	4.402,98	4.402,98	4.402,98		2.597,02
924	226	22606			REUNIONES, CONFERENCIAS Y CURSOS	15.630,00	-417,49	15.212,51	2.782,72	2.782,72	2.782,72		4.217,28
924	226	22609			ACTIVIDADES CULTURALES Y DEPORTIVAS	7.000,00		7.000,00	7.185,70	7.185,70	7.185,70		8.026,81
924	226	22699			OTROS GASTOS DIVERSOS CTO 226 Gastos diversos.	245.253,80		245.253,80	3.155,48	3.155,48	3.155,48	37.374,71	-5.671,67
						7.000,00		7.000,00	3.155,48	3.155,48	3.155,48		3.844,52
						140.000,00		130.000,00	261.984,42	261.984,42	195.415,84	66.568,58	8.015,58
						16.000,00		16.000,00	14.491,61	14.491,61	14.491,61		1.508,39
						408.253,80		538.253,80	530.047,77	530.047,77	423.458,21	106.589,56	8.206,03

## ESTADO DE LIQUIDACIÓN DE PRESUPUESTO DE GASTOS POR GRUPO DE PROGRAMA Y CONCEPTO

Área de Gasto : 9 Actuaciones de carácter general.  
 Política 92 Servicios de carácter general.  
 Grup. Prog. 924 Participación ciudadana

G. Prog.	Cto.	Subcto.	APLIC.	DENOMINACIÓN DE LOS CONCEPTOS	CRÉDITOS PRESUPUESTARIOS			GASTOS COMPROMET.	OBLIGACIONES RECONOCIDAS NETAS	PAGOS	OBLIGACIONES PENDIENTES DE PAGO A 31 DE DICIEMBRE	REMANENTES DE CRÉDITO
					INICIALES	MODIFICACIONES	DEFINITIVAS					
924	227	22701		SEGURIDAD	511.000,00		511.000,00	462.323,03	315.922,96	146.400,67	48.676,97	
924	227	22799		OTROS TRABAJOS REALIZADOS POR OTRAS EMPRESAS Y PROFES.	675.000,00		675.000,00	628.221,19	475.829,54	152.391,65	46.778,81	
				CTO 227 Trabajos realizados por otras empresas y profesionales.	1.186.000,00		1.186.000,00	1.090.544,22	791.751,90	298.792,32	95.455,78	
				ART. 22 Material, suministros y otros.	1.616.883,80	129.582,51	1.746.466,31	1.630.933,17	1.225.551,29	405.381,88	115.533,14	
				CAP. 2 GASTOS CORRIENTES EN BIENES Y SERVICIOS.	1.754.883,80	129.582,51	1.884.466,31	1.760.795,23	1.351.376,29	409.418,94	123.671,08	
924	481	48101		PREMIOS	300,00		300,00	300,00	300,00			
				CTO 481 PREMIOS, BECAS Y PENSIESTUDIO E INVESTIG	300,00		300,00	300,00	300,00			
924	488	48801		SUBVENCIÓN NOMINATIVA	18.000,00	-8.000,00	10.000,00	10.000,00	10.000,00			
924	488	48802		SUBVENCIÓN NOMINATIVA	18.000,00	-18.000,00						
924	488	48803		SUBVENCIÓN NOMINATIVA	50.000,00		50.000,00	50.000,00	37.500,00	12.500,00	15.000,00	
924	488	48805		SUBVENCIÓN NOMINATIVA	15.000,00		15.000,00					
924	488	48806		SUBVENCIÓN NOMINATIVA	30.000,00		30.000,00	30.000,00	22.500,00	7.500,00		
924	488	48807		SUBVENCIÓN NOMINATIVA	12.000,00		12.000,00	12.000,00	9.000,00	3.000,00		
924	488	48808		SUBVENCIÓN NOMINATIVA	12.000,00		12.000,00	12.000,00	9.000,00	3.000,00		
924	488	48810		SUBVENCIÓN NOMINATIVA	8.000,00	-8.000,00						
924	488	48812		SUBVENCIÓN NOMINATIVA	12.000,00		12.000,00	12.000,00	9.000,00	3.000,00		
				CTO 488 SUBVENCIÓN NOMINATIVA	175.000,00	-34.000,00	141.000,00	126.000,00	97.000,00	29.000,00	15.000,00	
924	489	48900		OTRAS TRANSFERENCIAS	271.935,75	-14.850,00	257.085,75	232.048,47	70.126,35	161.922,12	25.037,28	
924	489	48901		OTRAS TRANSFERENCIAS	8.000,00		8.000,00				8.000,00	
				CTO 489 A FAMILIAS E INSTITUCIONES SIN FINES DE LUCRO	279.935,75	-14.850,00	265.085,75	232.048,47	70.126,35	161.922,12	33.037,28	
				ART. 48 A Familias e Instituciones sin fines de lucro.	455.235,75	-48.850,00	406.385,75	358.348,47	167.426,35	190.922,12	46.037,28	
				CAP. 4 TRANSFERENCIAS CORRIENTES.	455.235,75	-48.850,00	406.385,75	358.348,47	167.426,35	190.922,12	48.037,28	

AYUNTAMIENTO DE SEVILLA

(2014)

Pág.

114

ESTADO DE LIQUIDACIÓN DE PRESUPUESTO DE GASTOS POR GRUPO DE PROGRAMA Y CONCEPTO

Área de Gasto : 9 Actuaciones de carácter general.  
 Política 92 Servicios de carácter general.  
 Grup. Prog. 924 Participación ciudadana

A.P.L.C.			CRÉDITOS PRESUPUESTARIOS				GASTOS COMPROMET.	OBLIGACIONES RECONOCIDAS NETAS	PAGOS	OBLIGACIONES PENDIENTES DE PAGO A 31 DE DICIEMBRE	REMANENTES DE CRÉDITO
CL.Programal	CL.Económica		INICIALES	MODIFICACIONES	DEFINITIVAS						
924	605	60500									
			MOBILIARIO URBANO( INVERSIÓN NUEVA								
			CTO 605 MOBILIARIO URBANO Y OTROS								
			ART. 60 Invers nueva en infraestructuras y bienes dest al uso gral								
			JUEGOS INFANTILES Y DE MAYORES (REPOSICIÓN								
			CTO 612 JUEGOS INFANTILES Y DE MAYORES								
			OTRAS INVERSIONES DE REPOSICIÓN								
			CTO 619 Otras inver de reposic en infraest y bienes dest al uso gral								
			ART. 61 Invers de reposición de infraes y bienes dest al uso gral								
924	622	62200	EDIFICIOS Y OTRAS CONSTRUCCIONES								
			CTO 622 Edificios y otras construcciones.								
924	623	62300	MAQUINARIAS, INSTALACIONES Y UTILIAJES								
			CTO 623 Maquinaria, instalaciones técnicas y utiliaje.								
924	625	62500	MOBILIARIO Y ENSERES								
			CTO 625 Mobiliario.								
924	626	62600	EQUIPOS PARA PROCESOS DE INFORMACION								
			CTO 626 Equipos para procesos de información.								
924	632	63200	INVERSION nueva asociada al funcionamiento operat de los serv. OTRAS CONSTR.								
			CTO 632 Edificios y otras construcciones.								

Área de Gasto : 9 Actuaciones de carácter general.  
 Política 92 Servicios de carácter general.  
 Grup. Prog. 924 Participación ciudadana

APLIC.	CL.Programa	CL.Económica	G. Prog.	Cto.	Subcto.	DENOMINACIÓN DE LOS CONCEPTOS	CRÉDITOS PRESUPUESTARIOS		GASTOS COMPROMET.	OBLIGACIONES RECONOCIDAS NETAS	PAGOS	OBLIGACIONES PENDIENTES DE PAGO A 31 DE DICIEMBRE	REMANENTES DE CRÉDITO
							INICIALES	MODIFICACIONES					
924	633	63300				MAQUINARIA, INSTALACION Y UTILLAJE		4.394,12				4.394,12	
						CTO 633 Maquinaria, instalaciones técnicas y utilillaje.		4.394,12				4.394,12	
						ART. 63 Inv de repos asociada al funcionamiento operat de los serv		33.597,95				33.597,95	
						CAP. 6 INVERSIONES REALES.	26.000,00	1.166.936,50	92.625,26	92.625,26	1.391,50	91.233,76	1.100.313,24
924	789	78900				TRANSF. CAPITAL A INST. SIN FINES LUCRO		5.000,00					5.000,00
924	789	78901				SUBV. CAP. HUERTO ALCOSA	2.000,00	2.000,00	2.000,00	2.000,00	1.500,00	500,00	5.000,00
						CTO 789 TRANSF. CAPITAL A INST. SIN FINES LUCRO	2.000,00	5.000,00	2.000,00	2.000,00	1.500,00	500,00	5.000,00
						ART. 78 A familias e instituciones sin fines de lucro.	2.000,00	5.000,00	2.000,00	2.000,00	1.500,00	500,00	5.000,00
						CAP. 7 TRANSFERENCIAS DE CAPITAL.	2.000,00	5.000,00	2.000,00	2.000,00	1.500,00	500,00	5.000,00
						<b>TOTAL GR. PROGRA. 924</b>	<b>10.632.050,29</b>	<b>1.202.696,89</b>	<b>9.937.180,68</b>	<b>9.937.180,68</b>	<b>9.245.105,86</b>	<b>692.074,82</b>	<b>1.897.566,50</b>

AYUNTAMIENTO DE SEVILLA

(2014)

Pág.

116

ESTADO DE LIQUIDACIÓN DE PRESUPUESTO DE GASTOS POR GRUPO DE PROGRAMA Y CONCEPTO

Área de Gasto : 9 Actuaciones de carácter general.  
 Política 92 Servicios de carácter general.  
 Grup. Prog. 925 Atención a los ciudadanos

CL.Programa	CL.Económica	G.Prog.	Cto.	Subcto.	APLIC.	DENOMINACIÓN DE LOS CONCEPTOS	CRÉDITOS PRESUPUESTARIOS			GASTOS COMPROMET.	OBLIGACIONES RECONOCIDAS NETAS	PAGOS	OBLIGACIONES PENDIENTES DE PAGO A 31 DE DICIEMBRE	REMANENTES DE CRÉDITO
							INICIALES	MODIFICACIONES	DEFINITIVAS					
925	120	12003				SUELDOS DEL GRUPO C1	17.280,48		17.280,48	12.072,33	12.072,33	12.072,33		5.208,15
925	120	12004				SUELDOS DEL GRUPO C2	7.191,00		7.191,00	7.191,00	7.191,00	7.191,00		
925	120	12006				TRIENIOS	4.104,36		4.104,36	3.343,12	3.343,12	3.343,12		761,24
925	120	12009				OTRAS RETRIBUCIONES BASICAS	6.658,98		6.658,98	6.658,98	6.658,98	6.658,98		
						CTO 120 Retribuciones básicas.	35.234,82		35.234,82	29.285,43	29.285,43	29.285,43		5.969,39
925	121	12100				COMPLEMENTO DE DESTINO	14.347,32		14.347,32	11.654,13	11.654,13	11.654,13		2.693,19
925	121	12101				COMPLEMENTO ESPECIFICO	35.483,29		35.483,29	30.009,82	30.009,82	30.009,82		5.473,47
925	121	12103				OTROS COMPLEMENTOS	10.461,38		10.461,38	15.924,50	15.924,50	15.924,50		-5.463,12
						CTO 121 Retribuciones complementarias.	60.291,99		60.291,99	57.588,45	57.588,45	57.588,45		2.703,54
						ART. 12 Personal Funcionario.	95.526,81		95.526,81	86.853,86	86.853,88	86.853,88		8.672,93
925	150	15000				PRODUCTIVIDAD	3.051,72	-254,31	2.797,41	2.185,04	2.185,04	2.185,04		612,37
						CTO 150 Productividad.	3.051,72	-254,31	2.797,41	2.185,04	2.185,04	2.185,04		612,37
						ART. 15 Incentivos al rendimiento.	3.051,72	-254,31	2.797,41	2.185,04	2.185,04	2.185,04		612,37
						CAP. 1 GASTOS DE PERSONAL.	98.578,53	-254,31	98.324,22	89.038,92	89.038,92	89.038,92		9.285,30
925	226	22606				REUNIONES, CONFERENCIAS Y CURSOS	1.800,00		1.800,00	1.800,00	1.800,00	1.800,00		1.800,00
925	226	22699				OTROS GASTOS DIVERSOS	1.370,00		1.370,00	1.370,00	1.370,00	1.370,00		1.370,00
						CTO 226 Gastos diversos.	3.170,00		3.170,00	3.170,00	3.170,00	3.170,00		3.170,00
						ART. 22 Material, suministros y otros.	3.170,00		3.170,00	3.170,00	3.170,00	3.170,00		3.170,00
925	230	23030				Dietas.	22.477,00		22.477,00	7.505,00	7.505,00	7.505,00		14.972,00
						CTO 230 Dietas.	22.477,00		22.477,00	7.505,00	7.505,00	7.505,00		14.972,00
						ART. 23 Indemnizaciones por razón del servicio.	22.477,00		22.477,00	7.505,00	7.505,00	7.505,00		14.972,00
						CAP. 2 GASTOS CORRIENTES EN BIENES Y SERVICIOS.	25.647,00		25.647,00	7.505,00	7.505,00	5.860,00		18.142,00



ESTADO DE LIQUIDACIÓN DE PRESUPUESTO DE GASTOS POR GRUPO DE PROGRAMA Y CONCEPTO

Área de Gasto : 9 Actuaciones de carácter general.  
 Política 92 Servicios de carácter general.  
 Grup. Prog. 925 Atención a los ciudadanos

APLIC.	CL.Programa	CL.Económica	G. Prog.	Cto.	Subcto.	DENOMINACIÓN DE LOS CONCEPTOS	CRÉDITOS PRESUPUESTARIOS		GASTOS COMPROMET.	OBLIGACIONES RECONOCIDAS NETAS	PAGOS	OBLIGACIONES PENDIENTES DE PAGO A 31 DE DICIEMBRE	REMANENTES DE CRÉDITO
							INICIALES	MODIFICACIONES					
						TOTAL GR. PROGRA. 925	124.225,53	-254,31	96.543,92	96.543,92	94.898,92	1.645,00	27.427,30

ESTADO DE LIQUIDACIÓN DE PRESUPUESTO DE GASTOS POR GRUPO DE PROGRAMA Y CONCEPTO

Área de Gasto : 9 Actuaciones de carácter general.

Política 92 Servicios de carácter general.

Grup. Prog. 929 Imprevistos y funciones no clasificadas.

APLIC.		DENOMINACIÓN DE LOS CONCEPTOS	CRÉDITOS PRESUPUESTARIOS			GASTOS COMPROMET.	OBLIGACIONES RECONOCIDAS NETAS	PAGOS	OBLIGACIONES PENDIENTES DE PAGO A 31 DE DICIEMBRE	REMANENTES DE CRÉDITO
CL. Programa	CL. Económica		INICIALES	MODIFICACIONES	DEFINITIVAS					
G. Prog.	Cto. Subcto.									
929	500 50000	DOTACIÓN DE CONTINGENCIA Y OTROS IMPREVISTOS	3.554.805,53	-1.725.132,29	1.829.673,24				1.829.673,24	
		CTO 500 DOTACIÓN DE CONTINGENCIA Y OTROS IMPREVISTOS	3.554.805,53	-1.725.132,29	1.829.673,24				1.829.673,24	
		ART. 50 DOTACIÓN DE CONTINGENCIA Y OTROS IMPREVISTOS	3.554.805,53	-1.725.132,29	1.829.673,24				1.829.673,24	
		CAP. 5 FONDO DE CONTINGENCIA Y OTROS IMPREVISTOS	3.554.805,53	-1.725.132,29	1.829.673,24				1.829.673,24	
		TOTAL GR. PROGRA. 929	3.554.805,53	-1.725.132,29	1.829.673,24				1.829.673,24	

## ESTADO DE LIQUIDACIÓN DE PRESUPUESTO DE GASTOS POR GRUPO DE PROGRAMA Y CONCEPTO

Área de Gasto : 9 Actuaciones de carácter general.  
 Política 93 Administración financiera y tributaria.  
 Grup. Prog. 931 Política económica y fiscal.

APLIC.		DENOMINACIÓN DE LOS CONCEPTOS	CRÉDITOS PRESUPUESTARIOS		GASTOS COMPROMET.	OBLIGACIONES RECONOCIDAS NETAS	PAGOS	OBLIGACIONES PENDIENTES DE PAGO A 31 DE DICIEMBRE	REMANENTES DE CRÉDITO	
CL.Programa	CL.Económica		INICIALES	MODIFICACIONES						DEFINITIVAS
G. Prog.	Subcto.									
931	101	10100	394.201,94		394.201,94	389.119,80	389.119,80	5.082,14		
		RETRIBUCIONES BÁSICAS.								
		CTO 101 Retrib. básicas y otras remuneraciones de personal directivo	394.201,94		394.201,94	389.119,80	389.119,80	5.082,14		
		ART. 10 Órganos de gobierno y personal directivo.	394.201,94		394.201,94	389.119,80	389.119,80	5.082,14		
931	120	12000	279.480,60		279.480,60	238.704,54	238.704,54	40.776,06		
		SUELDOS DEL GRUPO A1								
931	120	12001	11.507,76		11.507,76	11.507,76	11.507,76			
		SUELDOS DEL GRUPO A2								
931	120	12003	95.042,64		95.042,64	70.129,95	70.129,95	24.912,69		
		SUELDOS DEL GRUPO C1								
931	120	12004	215.730,00		215.730,00	175.859,94	175.859,94	39.870,06		
		SUELDOS DEL GRUPO C2								
931	120	12006	112.013,52		112.013,52	105.689,12	105.689,12	6.324,40		
		TRIENIOS								
931	120	12009	158.116,18		158.116,18	133.586,53	133.586,53	24.529,65		
		OTRAS RETRIBUCIONES BÁSICAS								
		CTO 120 Retribuciones básicas.	871.890,70		871.890,70	735.477,84	735.477,84	136.412,86		
931	121	12100	372.908,88		372.908,88	311.160,26	311.160,26	61.748,62		
		COMPLEMENTO DE DESTINO								
931	121	12101	996.857,48		996.857,48	876.189,19	876.189,19	120.668,29		
		COMPLEMENTO ESPECÍFICO								
931	121	12103	279.229,51		279.229,51	340.906,31	340.906,31	-61.676,80		
		OTROS COMPLEMENTOS								
		CTO 121 Retribuciones complementarias.	1.648.995,87		1.648.995,87	1.528.255,76	1.528.255,76	120.740,11		
		ART. 12 Personal Funcionario.	2.520.886,57		2.520.886,57	2.263.733,60	2.263.733,60	257.152,97		
931	150	15000	74.228,76	-5.339,60	68.889,16	57.854,86	57.854,86	11.034,30		
		PRODUCTIVIDAD								
		CTO 150 Productividad.	74.228,76	-5.339,60	68.889,16	57.854,86	57.854,86	11.034,30		
		ART. 15 Incentivos al rendimiento.	74.228,76	-5.339,60	68.889,16	57.854,86	57.854,86	11.034,30		
		CAP. 1 GASTOS DE PERSONAL.	2.989.317,27	-5.339,60	2.983.977,67	2.710.708,26	2.710.708,26	273.269,41		
		Tributos estatales.								
931	225	22500				7.174,30	7.174,30	-7.174,30		
		CTO 225 Tributos.								
931	226	22606	15.200,00		15.200,00			15.200,00		
		REUNIONES, CONFERENCIAS Y CURSOS								

ESTADO DE LIQUIDACIÓN DE PRESUPUESTO DE GASTOS POR GRUPO DE PROGRAMA Y CONCEPTO

Área de Gasto : 9 Actuaciones de carácter general.  
 Política 93 Administración financiera y tributaria.  
 Grup. Prog. 931 Política económica y fiscal.

AP/LC.		DENOMINACIÓN DE LOS CONCEPTOS	CRÉDITOS PRESUPUESTARIOS			GASTOS COMPROMET.	OBLIGACIONES RECONOCIDAS NETAS	PAGOS	OBLIGACIONES PENDIENTES DE PAGO A 31 DE DICIEMBRE	REMANENTES DE CRÉDITO
CL.Programa	CL.Económica		INICIALES	MODIFICACIONES	DEFINITIVAS					
931	226	22609	340.000,00	-340.000,00						
		ACTIVIDADES CULTURALES Y DEPORTIVAS								
931	226	22699	806.783,77	-734.910,48	71.873,29	58.609,69	58.609,69	58.609,69	13.263,60	
		OTROS GASTOS DIVERSOS								
		CTO 226 Gastos diversos.	1.161.983,77	-1.074.910,48	87.073,29	58.609,69	58.609,69	58.609,69	28.463,60	
931	227	22706	5.700,00		5.700,00				5.700,00	
		ESTUDIOS Y TRABAJOS TÉCNICOS								
		OTROS TRABAJOS REALIZADOS POR OTRAS EMPRESAS Y PROFES.	177.061,92	-87.837,00	89.224,92	21.719,50	21.719,50	21.719,50	67.505,42	
		CTO 227 Trabajos realizados por otras empresas y profesionales.	182.761,92	-87.837,00	94.924,92	21.719,50	21.719,50	21.719,50	73.205,42	
		ART. 22 Material, suministros y otros.	1.344.745,69	-1.162.747,48	181.998,21	87.503,49	87.503,49	87.503,49	94.494,72	
		CAP. 2 GASTOS CORRIENTES EN BIENES Y SERVICIOS.	1.344.745,69	-1.162.747,48	181.998,21	87.503,49	87.503,49	87.503,49	94.494,72	
931	626	62601			1.863,78				1.863,78	
		EQUIPOS INFORMÁTICOS								
		CTO 626 Equipos para procesos de información.			1.863,78				1,863,78	
		ART. 62 Inversión nueva asociada al funcionamiento operat de los serv.			1,863,78				1,863,78	
931	641	64100			3.100,95				3.100,95	
		APLICACIONES INFORMÁTICAS								
		CTO 641 Gastos en aplicaciones informáticas.			3.100,95				3.100,95	
		ART. 64 Gastos en inversiones de carácter inmaterial.			3.100,95				3.100,95	
		CAP. 6 INVERSIONES REALES.			4.964,73				4.964,73	
931	744	74403			732.040,00				732.040,00	
		TRANSFERENCIAS DE CAPITAL A EMVISESA								
		CTO 744 A ENTES PÚBLICOS Y SOCIED MERCANTILES DE LA ENTIDAD LOCAL			732.040,00				732.040,00	
		ART. 74 A entes públic y soc mercantiles de la Entidad local.			732.040,00				732.040,00	
		CAP. 7 TRANSFERENCIAS DE CAPITAL.			732.040,00				732.040,00	

ESTADO DE LIQUIDACIÓN DE PRESUPUESTO DE GASTOS POR GRUPO DE PROGRAMA Y CONCEPTO

Área de Gasto : 9 Actuaciones de carácter general.  
 Política 93 Administración financiera y tributaria.  
 Grup. Prog. 931 Política económica y fiscal.

APLIC.	CL.Programa	CL.Económica	G. Prog.	Cto.	Subcto.	DENOMINACIÓN DE LOS CONCEPTOS	CRÉDITOS PRESUPUESTARIOS		GASTOS COMPROMET.	OBLIGACIONES RECONOCIDAS NETAS	PAGOS	OBLIGACIONES PENDIENTES DE PAGO A 31 DE DICIEMBRE	REMANENTES DE CRÉDITO
							INICIALES	MODIFICACIONES					
						TOTAL GR. PROGRA. 931	4.334.062,96	-431.082,35	2.798.211,75	2.798.211,75	2.776.492,25	21.719,50	1.104.768,86

AYUNTAMIENTO DE SEVILLA

(2014)

Pág.

122

ESTADO DE LIQUIDACIÓN DE PRESUPUESTO DE GASTOS POR GRUPO DE PROGRAMA Y CONCEPTO

Área de Gasto : 9 Actuaciones de carácter general.  
 Política 93 Administración financiera y tributaria.  
 Grup. Prog. 932 Gestión del sistema tributario.

Cl.Programa	Cl.Económica	G. Prog.	Co. Subcto.	DENOMINACIÓN DE LOS CONCEPTOS	CRÉDITOS PRESUPUESTARIOS			GASTOS COMPROMET.	OBLIGACIONES RECONOCIDAS METAS	PAGOS	OBLIGACIONES PENDIENTES DE PAGO A 31 DE DICIEMBRE	REMANENTES DE CRÉDITO
					INICIALES	MODIFICACIONES	DEFINITIVAS					
932	226	22604		JURIDICOS, CONTENCIOSOS.	2.000,00		2.000,00					2.000,00
932	226	22606		REUNIONES, CONFERENCIAS Y CURSOS	1.504,80		1.504,80					1.504,80
932	226	22699		OTROS GASTOS DIVERSOS	3.893,80		3.893,80	803,50	803,50	803,50		3.090,30
				CTO 226 Gastos diversos.	7.398,60		7.398,60	803,50	803,50	803,50		6.595,10
932	227	22706		ESTUDIOS Y TRABAJOS TÉCNICOS	950,00		950,00					950,00
				CTO 227 Trabajos realizados por otras empresas y profesionales.	950,00		950,00					950,00
				ART. 22 Material, suministros y otros.	8.348,60		8.348,60	803,50	803,50	803,50		7.545,10
				CAP. 2 GASTOS CORRIENTES EN BIENES Y SERVICIOS.	8.348,60		8.348,60	803,50	803,50	803,50		7.545,10
932	410	41001		A ORGANISMOS AUTONOMOS ADMTV. ENTIDAD LOCAL	2.460.756,00	4.673.262,50	7.134.020,50	7.134.020,50	7.134.020,50	7.134.020,50		7.134.020,50
932	410	41002		A ORGANISMOS AUTONOMOS ADMTV. ENTIDAD LOCAL	1.835.360,80		1.835.360,80	1.835.360,80	1.835.360,80	1.835.360,80		1.835.360,80
932	410	41003		OTROS GASTOS DE RECAUDACION	2.786.914,00		2.786.914,00	2.786.914,00	2.786.914,00	2.786.914,00		2.786.914,00
				CTO 410 A Organismos Autónomos de la Entidad Local.	7.083.032,80	4.673.262,50	11.756.295,30	11.756.295,30	11.756.295,30	11.756.295,30		11.756.295,30
				ART. 41 A Organismos Autónomos de la Entidad Local.	7.083.032,80	4.673.262,50	11.756.295,30	11.756.295,30	11.756.295,30	11.756.295,30		11.756.295,30
				CAP. 4 TRANSFERENCIAS CORRIENTES.	7.083.032,80	4.673.262,50	11.756.295,30	11.756.295,30	11.756.295,30	11.756.295,30		11.756.295,30
				TOTAL GR. PROGRA. 932	7.091.381,40	4.673.262,50	11.764.643,90	11.757.098,80	11.757.098,80	11.757.098,80		7.545,10

ESTADO DE LIQUIDACIÓN DE PRESUPUESTO DE GASTOS POR GRUPO DE PROGRAMA Y CONCEPTO

Área de Gasto : 9 Actuaciones de carácter general.  
 Política 93 Administración financiera y tributaria.  
 Grup. Prog. 933 Gestión del patrimonio.

G. Prog.	Cto.	Subcto.	APL/C.	DENOMINACIÓN DE LOS CONCEPTOS	CRÉDITOS PRESUPUESTARIOS		GASTOS COMPROMET.	OBLIGACIONES RECONOCIDAS NETAS	PAGOS	OBLIGACIONES PENDIENTES DE PAGO A 31 DE DICIEMBRE	REMANENTES DE CRÉDITO
					INICIALES	MODIFICACIONES					
933	622	62200		EDIFICIOS Y OTRAS CONSTRUCCIONES	341.553,93	341.553,93					341.553,93
933	622	62209		CTO 622 Edificios y otras construcciones.	28.353,40	28.353,40					28.353,40
933	623	62300		MAQUINARIAS, INSTALACIONES Y UTILLAJES	369.907,33	369.907,33					369.907,33
				CTO 623 Maquinaria, instalaciones técnicas y utillaje.	98,67	98,67					98,67
				ART. 62 Inversión nueva asociada al funcionamiento de los serv.	370.006,00	370.006,00					370.006,00
				CAP. 6 INVERSIONES REALES.	370.006,00	370.006,00					370.006,00
				<b>TOTAL GR. PROGRA. 933</b>	<b>370.006,00</b>	<b>370.006,00</b>					<b>370.006,00</b>

AYUNTAMIENTO DE SEVILLA

(2014)

Pág.

124

ESTADO DE LIQUIDACIÓN DE PRESUPUESTO DE GASTOS POR GRUPO DE PROGRAMA Y CONCEPTO

Área de Gasto : 9 Actuaciones de carácter general.  
 Política 93 Administración financiera y tributaria.  
 Grup. Prog. 934 Gestión de la deuda y de la tesorería.

CL.Programa	CL.Económica	G. Prog.	Co.	Subcto.	DENOMINACIÓN DE LOS CONCEPTOS	CRÉDITOS PRESUPUESTARIOS			GASTOS COMPROMET.	OBLIGACIONES RECONOCIDAS NETAS	PAGOS	OBLIGACIONES PENDIENTES DE PAGO A 31 DE DICIEMBRE	REMANENTES DE CRÉDITO
						INICIALES	MODIFICACIONES	DEFINITIVAS					
934	120	12000			SUELDOS DEL GRUPO A1	53.234,40		53.234,40	39.925,80	39.925,80	39.925,80		13.308,60
934	120	12003			SUELDOS DEL GRUPO C1	34.560,96		34.560,96	34.560,96	34.560,96	34.560,96		10.526,82
934	120	12004			SUELDOS DEL GRUPO C2	86.292,00		86.292,00	75.765,18	75.765,18	75.765,18		2.891,76
934	120	12006			TRIENIOS	46.007,40		46.007,40	43.115,64	43.115,64	43.115,64		4.352,96
934	120	12009			OTRAS RETRIBUCIONES BASICAS	49.894,06		49.894,06	45.541,10	45.541,10	45.541,10		31.080,14
934					CTO 120 Retribuciones básicas.	269.988,82		269.988,82	238.908,68	238.908,68	238.908,68		12.872,27
934	121	12100			COMPLEMENTO DE DESTINO	113.794,08		113.794,08	100.921,81	100.921,81	100.921,81		31.586,39
934	121	12101			COMPLEMENTO ESPECIFICO	351.842,21		351.842,21	320.255,82	320.255,82	320.255,82		20.426,97
934	121	12103			OTROS COMPLEMENTOS	94.282,61		94.282,61	118.314,30	118.314,30	118.314,30		54.283,46
934					CTO 121 Retribuciones complementarias.	559.918,90		559.918,90	539.491,93	539.491,93	539.491,93		2.776,35
934					ART. 12 Personal Funcionario.	829.907,72		829.907,72	778.400,61	778.400,61	778.400,61		141.054,85
934	150	15000			PRODUCTIVIDAD	24.229,68	-1.742,39	22.487,29	19.710,94	19.710,94	19.710,94		141.054,85
934					CTO 150 Productividad.	24.229,68	-1.742,39	22.487,29	19.710,94	19.710,94	19.710,94		141.054,85
934					ART. 15 Incentivos al rendimiento.	24.229,68	-1.742,39	22.487,29	19.710,94	19.710,94	19.710,94		141.054,85
934					CAP 1 GASTOS DE PERSONAL.	864.137,40	-1.742,39	852.395,01	798.111,55	798.111,55	798.111,55		42.412,22
934	226	22603			PUBLICACION EN DIARIOS OFICIALES	85.500,00		85.500,00	43.087,78	43.087,78	43.087,78		1.536,34
934	226	22699			OTROS GASTOS DIVERSOS	2.375,00		26.465,94	24.919,60	24.919,60	24.919,60		43.946,56
934					CTO 226 Gastos diversos.	87.875,00		111.965,94	68.007,38	68.007,38	68.007,38		141.054,85
934	227	22708			SERVICIOS DE RECAUDACION A FAVOR DE LA ENTIDAD	935.000,00		935.000,00	793.945,15	793.945,15	745.035,15	48.910,00	141.054,85
934					CTO 227 Trabajos realizados por otras empresas y profesionales.	935.000,00		935.000,00	793.945,15	793.945,15	745.035,15	48.910,00	141.054,85
934					ART. 22 Material, suministros y otros.	1.022.875,00	24.080,94	1.046.965,94	861.952,53	861.952,53	813.042,53	48.910,00	185.003,41
934					CAP. 2 GASTOS CORRIENTES EN BIENES Y SERVICIOS.	1.022.875,00	24.080,94	1.046.965,94	861.952,53	861.952,53	813.042,53	48.910,00	185.003,41



Área de Gasto : 9 Actuaciones de carácter general.  
 Política 93 Administración financiera y tributaria.  
 Grup. Prog. 934 Gestión de la deuda y de la tesorería.


APL/C.	CL Programa	CL Económica	G. Prog.	Cto.	Subcto.	DENOMINACIÓN DE LOS CONCEPTOS	CRÉDITOS PRESUPUESTARIOS		GASTOS COMPROMET.	OBLIGACIONES RECONOCIDAS NETAS	PAGOS	OBLIGACIONES PENDIENTES DE PAGO A 31 DE DICIEMBRE	REMANENTES DE CRÉDITO
							INICIALES	MODIFICACIONES					
934	352	35200				INT.DE DEPOSITOS DEMORA,FIANZAS Y OTROS.	500.000,00	-200.000,00	299.098,52	296.937,80	2.160,72	901,48	
						CTO 352 Intereses de demora.	500.000,00	-200.000,00	299.098,52	296.937,80	2.160,72	901,48	
						ART. 35 Intereses de demora y otros gastos financieros.	500.000,00	-200.000,00	299.098,52	296.937,80	2.160,72	901,48	
						CAP. 3 GASTOS FINANCIEROS.	500.000,00	-200.000,00	299.098,52	296.937,80	2.160,72	901,48	
						TOTAL GR. PROGRA. 934	2.377.012,40	-177.661,45	1.959.162,60	1.908.091,88	51.070,72	240.188,35	



# **AYUNTAMIENTO DE SEVILLA**

## **LIQUIDACION EJERCICIO 2014**

### **RESUMEN DE OBLIGACIONES RECONOCIDAS NETAS POR CLASIFICACIÓN POR PROGRAMAS Y CAPITULOS**





(2014)  
RESUMEN DE OBLIGACIONES RECONOCIDAS NETAS POR CLASIFICACIÓN PROGRAMA Y CAPÍTULO

ÁREA DE GASTO POLÍTICA GRUPO PROG.	CAPÍTULO									TOTAL
	1	2	3	4	6	7	8	9		
171 Parques y jardines.	6.505.991,02	13.472.311,85		301.881,00	543.495,53	58.286,00			20.881.965,50	
172 Protección y mejora del medio ambiente.		1.009.434,82			482,06				1.009.916,88	
<b>Total Política</b>	<b>8.974.966,27</b>	<b>14.481.746,67</b>		<b>301.881,00</b>	<b>543.977,59</b>	<b>58.286,00</b>			<b>24.360.857,63</b>	
<b>Total Área de Gasto</b>	<b>90.725.348,37</b>	<b>32.958.090,25</b>		<b>118.369.887,19</b>	<b>3.596.137,96</b>	<b>13.236.659,52</b>			<b>258.886.123,29</b>	
<b>2 Actuaciones de protección y promoción social.</b>										
21 Pensiones.	2.913.324,85								2.913.324,85	
211 Pensiones.	2.913.324,85								2.913.324,85	
<b>Total Política</b>	<b>2.913.324,85</b>								<b>2.913.324,85</b>	
<b>22 Otras prestaciones económicas a favor de empleados.</b>										
221 Otras prestaciones económicas a favor de empleados.	55.806.574,32	40.426,24					1.737.245,00		57.584.245,56	
<b>Total Política</b>	<b>55.806.574,32</b>	<b>40.426,24</b>					<b>1.737.245,00</b>		<b>57.584.245,56</b>	
<b>23 Servicios Sociales y promoción social.</b>										
230 Administración general de servicios sociales.	9.984.928,92								9.984.928,92	
231 Acción social.	3.609.689,29	5.443.009,62		6.603.600,74	137.456,68	247.459,14			16.041.215,47	
232 Promoción social.	1.017.345,29	313.330,73		176.371,37					1.507.047,39	
233 Asistencia a personas dependientes.	749.982,41	22.860.628,23		7.269.798,58					30.880.409,22	
<b>Total Política</b>	<b>15.361.945,91</b>	<b>28.616.968,58</b>		<b>14.049.770,69</b>	<b>137.456,68</b>	<b>247.459,14</b>			<b>58.413.601,00</b>	
<b>24 Fomento del Empleo.</b>										
241 Fomento del Empleo.	8.502.643,72	1.242.860,88		4.145.981,20	36.356,53				13.927.842,33	
<b>Total Política</b>	<b>8.502.643,72</b>	<b>1.242.860,88</b>		<b>4.145.981,20</b>	<b>36.356,53</b>				<b>13.927.842,33</b>	
<b>Total Área de Gasto</b>	<b>82.584.488,80</b>	<b>29.900.255,70</b>		<b>18.195.751,89</b>	<b>173.813,21</b>	<b>247.459,14</b>	<b>1.737.245,00</b>		<b>132.839.013,74</b>	
<b>3 Producción de bienes públicos de carácter preferente.</b>										
31 Sanidad.										
312 Hospitales, servicios asistenciales y centros de salud.						300.000,00			300.000,00	
313 Acciones públicas relativas a la salud.	10.301.384,50	942.127,74		359.151,03	57.346,77				11.660.010,04	

RESUMEN DE OBLIGACIONES RECONOCIDAS NETAS POR CLASIFICACIÓN PROGRAMA Y CAPÍTULO

ÁREA DE GASTO POLÍTICA GRUPO PROG.	CAPÍTULO									TOTAL	
	1	2	3	4	6	7	8	9			
32 Educación.											
Total Política	10.301.384,50	942.127,74		359.151,03	57.346,77	300.000,00					11.960.010,04
320 Administración general de educación.	735.591,30										735.591,30
321 Educación preescolar y primaria.	198.784,27	1.646.547,44		38.199,26	2.395.363,23						4.278.894,20
323 Promoción educativa.		213.397,24		46.650,00							260.047,24
Total Política	934.375,57	1.859.944,68		84.849,26	2.395.363,23						5.274.532,74
33 Cultura.											
330 Administración general de cultura	5.656.991,05										5.656.991,05
334 Promoción cultural.				9.913.938,69							9.913.938,69
335 Artes escénicas.		69.471,04									69.471,04
336 Arqueología y protección del patrimonio histórico-artístico.	126.201,49										126.201,49
337 Ocio y tiempo libre	775.777,71	4.489.839,66		960.148,72	89.442,32						6.315.208,41
338 Fiestas populares y festejos.	2.821.590,08	4.024.946,29		327.486,61	14.058,00						7.188.080,98
Total Política	9.380.560,33	8.584.256,99		11.201.574,02	103.500,32						29.269.891,66
34 Deporte.											
340 Administración general de deportes.	952.837,41										952.837,41
341 Promoción y fomento del deporte.				20.836.137,00		1.680.538,48					22.516.675,48
Total Política	952.837,41			20.836.137,00		1.680.538,48					23.469.512,89
Total Área de Gasto	21.569.157,81	11.386.329,41		32.481.711,31	2.556.210,32	1.980.538,48					69.973.947,33
4 Actuaciones de carácter económico.											
42 Industria y energía.											
425 Energía.		31.990,32		2.300,00	12.567,06						46.857,38
Total Política		31.990,32		2.300,00	12.567,06						46.857,38
43 Comercio, turismo y pequeñas y medianas empresas.											
430 Admón general de comercio, turismo y pymes.	3.223.760,46										3.223.760,46
431 Comercio.		76.965,20		18.213,36	17.726,00						112.904,56
432 Ordenación y promoción turística.	220.954,04			2.139.378,40		239.760,76					2.600.093,20


RESUMEN DE OBLIGACIONES RECONOCIDAS NETAS POR CLASIFICACIÓN PROGRAMA Y CAPÍTULO

AREA DE GASTO POLITICA GRUPO PROG.	CAPÍTULO									TOTAL
	1	2	3	4	6	7	8	9		
433 Desarrollo empresarial.	1.124,99	303.572,74		1.759.216,71	10.358,91	58.523.767,45				60.598.040,80
Total Política	3.445.839,49	380.537,94		3.916.808,47	28.084,91	58.763.528,21				66.534.799,02
44 Transporte público.										
440 Administración general del transporte.	250.034,80			56.714.682,54		2.648.038,57				250.034,80
441 Promoción, mantenimiento y desarrollo del transporte.				56.714.682,54		2.648.038,57				59.362.721,11
442 Infraestructuras del transporte.										
Total Política	250.034,80			56.714.682,54		2.648.038,57				59.612.755,91
49 Otras actuaciones de carácter económico.										
491 Sociedad de la información.		701.810,53		45.000,00	707.386,60					1.454.197,13
Total Política		701.810,53		45.000,00	707.386,60					1.454.197,13
Total Área de Gasto	3.695.874,29	1.114.338,79		60.678.791,01	748.038,57	61.411.566,78				127.648.609,44
<b>9 Actuaciones de carácter general.</b>										
91 Organos de gobierno.										
912 Organos de gobierno.	5.314.816,81			1.590.339,39						6.905.156,20
Total Política	5.314.816,81			1.590.339,39						6.905.156,20
92 Servicios de carácter general.										
920 Administración general.	39.408.705,25	14.313.317,88		167.591,22	1.702.069,02					55.591.683,37
922 Coordinación y organización institucional de entid. Locales	77.179,65									77.179,65
923 Información básica y estadística.	1.260.206,13	275.376,40		358.348,47	92.625,26	2.000,00				1.535.562,53
924 Participación ciudadana	7.723.411,72	1.760.795,23								9.937.180,68
925 Atención a los ciudadanos	89.038,92	7.505,00								96.543,92
929 Imprevistos y funciones no clasificadas.										
Total Política	48.556.541,67	16.356.994,51		525.939,69	1.794.694,28	2.000,00				67.238.170,15
93 Administración financiera y tributaria.										
931 Política económica y fiscal.	2.710.708,26	87.503,49								2.798.211,75
932 Gestión del sistema tributario.		803,50		11.756.295,30						11.757.098,80



## RESUMEN DE OBLIGACIONES RECONOCIDAS NETAS POR CLASIFICACIÓN PROGRAMA Y CAPITULO


ÁREA DE GASTO POLÍTICA GRUPO PROG.	CAPITULO									TOTAL
	1	2	3	4	6	7	8	9		
933 Gestión del patrimonio.										
934 Gestión de la deuda y de la tesorería.	798.111,55	861.952,53	299.098,52							1.959.162,60
Total Política	3.508.819,81	950.259,52	299.098,52	11.756.295,30						16.514.473,15
Total Área de Gasto	57.382.178,29	17.307.254,03	299.098,52	13.872.574,38	1.794.594,28	2.000,00				90.657.799,50
Total	255.957.047,56	92.666.268,18	19.457.758,06	243.598.715,78	8.868.694,34	76.878.223,92	1.737.245,00	92.687.624,67		791.851.777,51



# **AYUNTAMIENTO DE SEVILLA**

## **LIQUIDACION EJERCICIO 2014**

### **RESUMEN DE OBLIGACIONES RECONOCIDAS NETAS POR CLASIFICACIÓN ECONÓMICA Y PROGRAMA**



## RESUMEN DE OBLIGACIONES RECONOCIDAS NETAS POR CLASIFICACIÓN ECONÓMICA Y PROGRAMA

PROGRAMA	CAPÍTULO	ARTÍCULO	CONCEPTO	SUBCONCEPTO	OBLIGACIONES RECONOCIDAS NETAS
0110 Deuda pública.	3				19.158.659,54
		31			18.781.259,31
			310		18.781.259,31
				31001	12.686,25
				31002	73.169,34
				31003	73.169,34
				31004	134.733,36
				31006	13.847.569,88
				31007	143.800,34
				31008	132.823,93
				31009	247.278,73
				31034	59.213,59
				31079	4.478,37
				31084	400.910,36
				31085	21.528,57
				31088	19.201,39
				31089	451.044,45
				31090	2.712.849,04
				31096	415.975,19
				31099	30.827,18
		35			377.400,23

## RESUMEN DE OBLIGACIONES RECONOCIDAS NETAS POR CLASIFICACIÓN ECONÓMICA Y PROGRAMA

PROGRAMA	CAPÍTULO	ARTÍCULO	CONCEPTO	SUBCONCEPTO	OBLIGACIONES RECONOCIDAS NETAS
			359		377.400,23
				35900	377.400,23
	9				92.687.624,67
		91			92.687.624,67
			911		59.561.704,20
				91101	23.993,19
				91104	58.411.044,33
				91125	1.126.666,68
			913		33.125.920,47
				91303	2.000.000,00
				91304	14.531.119,80
				91305	659.673,68
				91306	5.328.133,46
				91307	1.200.000,00
				91321	300.451,68
				91351	416.582,32
				91354	1.921.235,40
				91355	877.491,44
				91394	1.646.773,16
				91395	1.183.241,45
				91396	780.609,04
				91397	780.609,04

## RESUMEN DE OBLIGACIONES RECONOCIDAS NETAS POR CLASIFICACIÓN ECONÓMICA Y PROGRAMA

PROGRAMA	CAPÍTULO	ARTÍCULO	CONCEPTO	SUBCONCEPTO	OBLIGACIONES RECONOCIDAS NETAS
				91398	1.500.000,00
	TOTAL PROGRAMA 0110				111.846.284,21
1300	Administración general de la seguridad y protección civil.				787.022,56
		22			777.726,00
			222		777.726,00
				22200	777.726,00
		23			9.296,56
			230		9.296,56
				23020	9.296,56
	TOTAL PROGRAMA 1300				787.022,56
1320	Seguridad y orden público				51.709.399,48
		10			77.082,68
			101		77.082,68
				10100	77.082,68
		12			45.585.423,00
			120		14.532.000,92
				12000	159.370,48
				12001	335.834,80
				12003	9.137.410,30
				12004	57.108,56
				12005	17.569,33

RESUMEN DE OBLIGACIONES RECONOCIDAS NETAS POR CLASIFICACIÓN ECONÓMICA Y PROGRAMA  
(2014)

PROGRAMA	CAPÍTULO	ARTÍCULO	CONCEPTO	SUBCONCEPTO	OBLIGACIONES RECONOCIDAS NETAS
				12006	2.207.654,72
				12009	2.617.052,73
			121		31.053.422,08
				12100	4.853.506,85
				12101	18.413.973,91
				12103	7.785.941,32
		13			238.728,70
			130		238.728,70
				13000	70.874,53
				13002	167.854,17
		15			5.808.165,10
			150		5.808.165,10
				15000	5.808.165,10
		2			4.423.867,82
					1.071.531,64
		20			1.071.531,64
			204		1.071.531,64
				20400	1.071.531,64
		21			129.989,75
					61.657,23
			213		61.657,23
				21300	61.657,23
					68.332,52
			214		68.332,52
				21400	68.332,52



PROGRAMA	CAPÍTULO	ARTÍCULO	CONCEPTO	SUBCONCEPTO	OBLIGACIONES RECONOCIDAS NETAS
		22			3.222.346,43
			221		799.802,29
				22104	799.802,29
			225		4.373,04
				22500	4.373,04
			226		17.604,71
				22699	17.604,71
			227		2.400.566,39
				22799	2.400.566,39
	4				14.012,17
		48			14.012,17
			481		7.507,17
				48101	7.507,17
			482		6.505,00
				48201	6.505,00
	6				506.795,50
		62			506.795,50
			622		400.850,31
				62200	400.850,31
			623		69.783,28
				62300	69.783,28
			625		21.641,91

## RESUMEN DE OBLIGACIONES RECONOCIDAS NETAS POR CLASIFICACIÓN ECONÓMICA Y PROGRAMA

PROGRAMA	CAPÍTULO	ARTÍCULO	CONCEPTO	SUBCONCEPTO	OBLIGACIONES RECONOCIDAS NETAS
			626	62500	21.641,91
				62600	14.520,00
	7				14.520,00
					9.907,75
		76			9.907,75
			767		9.907,75
				76700	9.907,75
	TOTAL PROGRAMA 1320				56.663.982,72
1330	Ordenación del tráfico y del estacionamiento				
	1				1.696.590,93
		10			60.221,14
			101		60.221,14
				10100	60.221,14
		12			1.299.024,68
			120		436.746,09
				12000	78.964,36
				12001	89.313,02
				12003	17.280,48
				12004	111.959,91
				12006	56.443,66
				12009	82.784,66
			121		862.278,59

## RESUMEN DE OBLIGACIONES RECONOCIDAS NETAS POR CLASIFICACIÓN ECONÓMICA Y PROGRAMA

PROGRAMA	CAPÍTULO	ARTÍCULO	CONCEPTO	SUBCONCEPTO	OBLIGACIONES RECONOCIDAS NETAS
				12100	172.986,66
				12101	454.602,24
				12103	234.689,69
		13			296.417,58
			130		296.417,58
				13000	107.657,39
				13002	188.760,19
		15			40.927,53
			150		40.927,53
				15000	40.927,53
	2				4.572.286,57
		21			3.934.634,57
			210		80.986,75
				21000	80.986,75
			213		1.727.245,24
				21300	1.727.245,24
			219		2.126.402,58
				21900	2.126.402,58
		22			637.652,00
			221		402.276,42
				22100	402.276,42
			225		21.791,30

## RESUMEN DE OBLIGACIONES RECONOCIDAS NETAS POR CLASIFICACIÓN ECONÓMICA Y PROGRAMA

PROGRAMA	CAPÍTULO	ARTÍCULO	CONCEPTO	SUBCONCEPTO	OBLIGACIONES RECONOCIDAS NETAS	
				22500	21.791,30	
			226		158.372,34	
				22699	158.372,34	
			227		55.211,94	
				22701	39.965,94	
				22799	15.246,00	
					418.166,00	
	6				296.799,40	
		61			296.799,40	
			619		296.799,40	
				61901	95.561,61	
				61907	201.237,79	
					121.366,60	
		62			121.366,60	
			627		121.366,60	
				6270511	2.253,13	
				6270611	119.113,47	
					6.687.043,50	
1340	TOTAL PROGRAMA 1330					
	Protección civil					
		1			591.230,45	
			12		575.013,34	
				120	193.330,89	
				12000	39.888,83	
				12003	10.080,28	

## RESUMEN DE OBLIGACIONES RECONOCIDAS NETAS POR CLASIFICACIÓN ECONÓMICA Y PROGRAMA

PROGRAMA	CAPÍTULO	ARTÍCULO	CONCEPTO	SUBCONCEPTO	OBLIGACIONES RECONOCIDAS NETAS
				12004	84.254,56
				12006	22.695,42
				12009	36.411,80
			121		381.682,45
				12100	81.503,33
				12101	218.061,35
				12103	82.117,77
		15			16.217,11
			150		16.217,11
				15000	16.217,11
	2				317.449,05
		22			317.449,05
			221		3.300,00
				22104	300,00
				22105	3.000,00
			224		1.650,00
				22400	1.650,00
			227		312.499,05
				22799	312.499,05
					908.679,50
					24.831.062,93
1350 Servicio de extinción de incendios	1				
TOTAL PROGRAMA 1340					

## RESUMEN DE OBLIGACIONES RECONOCIDAS NETAS POR CLASIFICACIÓN ECONÓMICA Y PROGRAMA

PROGRAMA	CAPÍTULO	ARTÍCULO	CONCEPTO	SUBCONCEPTO	OBLIGACIONES RECONOCIDAS NETAS
		12			20.746.444,46
			120		6.292.425,35
				12000	26.617,20
				12001	190.581,30
				12003	3.959.773,94
				12004	41.823,98
				12006	946.806,98
				12009	1.126.821,95
			121		14.454.019,11
				12100	2.153.947,07
				12101	8.789.305,64
				12103	3.510.766,40
		13			136.425,55
			130		136.425,55
				13000	41.698,17
				13002	94.727,38
		15			3.948.192,92
			150		3.948.192,92
				15000	3.948.192,92
	2				393.598,83
		21			321.165,42
			212		5.399,28

## RESUMEN DE OBLIGACIONES RECONOCIDAS NETAS POR CLASIFICACIÓN ECONÓMICA Y PROGRAMA

PROGRAMA	CAPÍTULO	ARTÍCULO	CONCEPTO	SUBCONCEPTO	OBLIGACIONES RECONOCIDAS NETAS
				21200	5.399,28
			213		90.750,00
				21300	90.750,00
			214		225.016,14
				21400	225.016,14
		22			72.433,41
			221		22.631,43
				22106	4.823,79
				22110	6.983,77
				22199	10.823,87
			226		603,79
				22699	603,79
			227		49.198,19
				22799	49.198,19
	6				578.317,98
		62			578.317,98
			622		150.307,51
				6220060	150.307,51
			623		316.925,11
				6230060	316.925,11
			625		111.085,36
				6250060	111.085,36

## RESUMEN DE OBLIGACIONES RECONOCIDAS NETAS POR CLASIFICACIÓN ECONÓMICA Y PROGRAMA

PROGRAMA	CAPÍTULO	ARTÍCULO	CONCEPTO	SUBCONCEPTO	OBLIGACIONES RECONOCIDAS NETAS
TOTAL PROGRAMA 1350					25.802.979,74
1510 Urbanismo	4	41	410		30.362.389,28
					30.362.389,28
					30.362.389,28
					30.362.389,28
					30.362.389,28
					30.362.389,28
					30.362.389,28
					30.362.389,28
					30.362.389,28
					30.362.389,28
	7				9.801.004,77
		71			9.801.004,77
			710		9.801.004,77
				71000	8.468.570,34
				71001	954.762,21
				71003	58.917,04
				71004	141.103,76
				71005	116.754,18
				71006	60.897,24
TOTAL PROGRAMA 1510					40.163.394,05
1520 Vivienda.	7	74	744		3.367.461,00
					3.367.461,00
					3.367.461,00
					200.000,00
					3.167.461,00
TOTAL PROGRAMA 1520					3.367.461,00



RESUMEN DE OBLIGACIONES RECONOCIDAS NETAS POR CLASIFICACIÓN ECONÓMICA Y PROGRAMA

PROGRAMA	CAPÍTULO	ARTÍCULO	CONCEPTO	SUBCONCEPTO	OBLIGACIONES RECONOCIDAS NETAS	
1550 Vías públicas	2				24.695,06	
		21			24.383,06	
			210			24.383,06
				21000		24.383,06
		22				312,00
			221			312,00
				22199		312,00
	6					1.038.771,01
		60				335.939,94
			609			335.939,94
				60901	205.920,40	
				60902	32.733,82	
				60905	97.285,72	
		61			702.831,07	
			619		702.831,07	
				61901	689.076,69	
				61905	13.754,38	
TOTAL PROGRAMA 1550					1.063.466,07	
1620 Recogida,eliminación y tratamiento de residuos	4					
		44			44.539.875,83	
			449			44.539.875,83

RESUMEN DE OBLIGACIONES RECONOCIDAS NETAS POR CLASIFICACIÓN ECONÓMICA Y PROGRAMA

PROGRAMA	CAPÍTULO	ARTÍCULO	CONCEPTO	SUBCONCEPTO	OBLIGACIONES RECONOCIDAS NETAS	
1630 Limpieza viaria		4	44	449	44905	44.539.875,83
					46	576.638,34
					463	576.638,34
					46302	373.125,87
					4630250	203.512,47
					TOTAL PROGRAMA 1620	45.116.514,17
1640 Cementerio y servicios funerarios		1	12	120	12000	39.925,80
					12003	25.488,71
					12004	56.165,71
					12006	20.339,41
					12009	33.870,22
					121	374.087,36
					12100	77.336,37
					TOTAL PROGRAMA 1630	2.922.098,31
						549.877,21
						175.789,85
						175.789,85

PROGRAMA	CAPÍTULO	ARTÍCULO	CONCEPTO	SUBCONCEPTO	OBLIGACIONES RECONOCIDAS NETAS
				12101	218.411,01
				12103	78.339,98
		13			2.292.869,20
			130		2.292.869,20
				13000	690.893,87
				13002	1.601.975,33
		15			79.351,90
			150		79.351,90
				15000	79.351,90
	2				165.921,47
		21			9.030,48
			213		9.030,48
				21300	9.030,48
		22			156.890,99
			221		27.869,60
				22104	6.468,78
				22199	21.400,82
			226		1.350,00
				22699	1.350,00
			227		127.671,39
				22701	37.658,58
				22799	90.012,81

RESUMEN DE OBLIGACIONES RECONOCIDAS NETAS POR CLASIFICACIÓN ECONÓMICA Y PROGRAMA

PROGRAMA	CAPÍTULO	ARTÍCULO	CONCEPTO	SUBCONCEPTO	OBLIGACIONES RECONOCIDAS NETAS	
	6				510.109,78	
		63			510.109,78	
			632		510.109,78	
				63200	510.109,78	
	TOTAL PROGRAMA 1640					3.598.129,56
1650 Alumbrado público.					7.791.502,22	
	2				7.791.502,22	
		22			7.791.502,22	
			221		7.791.502,22	
				22100	7.791.502,22	
	TOTAL PROGRAMA 1650					7.791.502,22
1700 Administración general del medio ambiente					2.468.975,25	
	1				2.468.975,25	
		10			50.901,20	
			101		50.901,20	
				10100	50.901,20	
		12			1.583.601,53	
			120		572.810,48	
				12000	168.021,08	
				12001	66.297,49	
				12003	37.753,05	
				12004	131.435,51	
				12006	69.649,40	

PROGRAMA	CAPÍTULO	ARTÍCULO	CONCEPTO	SUBCONCEPTO	OBLIGACIONES RECONOCIDAS NETAS
				12009	99.653,95
			121		1.010.791,05
				12100	216.542,08
				12101	562.674,66
				12103	231.574,31
		13			775.043,54
			130		775.043,54
				13000	288.609,45
				13002	486.434,09
		15			59.428,98
			150		59.428,98
				15000	59.428,98
					2.468.975,25
TOTAL PROGRAMA 1700					
1710	1				6.505.991,02
		12			1.292.021,89
			120		466.033,66
				12000	64.223,26
				12001	137.613,63
				12003	33.888,94
				12004	84.793,88
				12006	63.839,00

(2014)  
RESUMEN DE OBLIGACIONES RECONOCIDAS NETAS POR CLASIFICACIÓN ECONÓMICA Y PROGRAMA

PROGRAMA	CAPÍTULO	ARTÍCULO	CONCEPTO	SUBCONCEPTO	OBLIGACIONES RECONOCIDAS NETAS
				12009	81.674,95
			121		825.988,23
				12100	178.737,67
				12101	458.027,35
				12103	189.223,21
		13			5.017.094,69
			130		5.017.094,69
				13000	1.739.901,96
				13002	3.277.192,73
		15			196.874,44
			150		196.874,44
				15000	196.874,44
	2				13.472.311,85
		21			43.388,86
			213		43.388,86
				21300	43.388,86
		22			13.428.922,99
			221		177.309,53
				22199	177.309,53
			224		100.334,46
				22400	100.334,46
			227		13.151.279,00

## RESUMEN DE OBLIGACIONES RECONOCIDAS NETAS POR CLASIFICACIÓN ECONÓMICA Y PROGRAMA

PROGRAMA	CAPÍTULO	ARTÍCULO	CONCEPTO	SUBCONCEPTO	OBLIGACIONES RECONOCIDAS NETAS
				22706	7.189,35
				22799	13.144.089,65
	4				301.881,00
		46			216.881,00
			467		216.881,00
				46700	153.292,00
				4670050	63.589,00
		48			85.000,00
			488		85.000,00
				48801	85.000,00
	6				543.495,63
		60			94.939,06
			609		94.939,06
				60910	94.939,06
		61			422.924,27
			619		422.924,27
				61902	121.736,84
				61903	121.997,94
				61910	179.189,49
		63			25.632,30
			633		25.632,30
				63300	25.632,30

RESUMEN DE OBLIGACIONES RECONOCIDAS NETAS POR CLASIFICACIÓN ECONÓMICA Y PROGRAMA

(2014)

PROGRAMA	CAPÍTULO	ARTÍCULO	CONCEPTO	SUBCONCEPTO	OBLIGACIONES RECONOCIDAS NETAS
	7				58.286,00
		76			58.286,00
			767		58.286,00
				7670050	58.286,00
	TOTAL PROGRAMA 1710				20.881.965,50
1720					1.009.434,82
Protección y mejora del medio ambiente	2				1.009.434,82
		22			1.009.434,82
			226		7.075,55
				22699	7.075,55
			227		1.002.359,27
				22700	1.000.000,00
				22799	2.359,27
	6				482,06
		62			482,06
			623		482,06
				62300	482,06
	TOTAL PROGRAMA 1720				1.009.916,88
2110					2.913.324,85
Pensiones.	1				2.913.324,85
		16			2.913.324,85
			161		2.913.324,85
				16103	136.788,40



RESUMEN DE OBLIGACIONES RECONOCIDAS NETAS POR CLASIFICACIÓN ECONÓMICA Y PROGRAMA

PROGRAMA	CAPÍTULO	ARTÍCULO	CONCEPTO	SUBCONCEPTO	OBLIGACIONES RECONOCIDAS NETAS
				16105	2.776.536,45
	TOTAL PROGRAMA 2110				
2210	1				2.913.324,85
		12			55.806.574,32
			120		1.024.924,51
					385.670,27
				12000	134.232,05
				12001	90.911,30
				12003	2.880,08
				12004	21.573,00
				12006	75.663,39
				12009	60.410,45
			121		639.254,24
				12100	129.140,52
				12101	318.910,22
				12103	191.203,50
		13			71.156,19
			130		71.156,19
				13000	22.321,34
				13002	48.834,85
		15			24.301,75
			150		24.301,75

(2014)  
RESUMEN DE OBLIGACIONES RECONOCIDAS NETAS POR CLASIFICACIÓN ECONÓMICA Y PROGRAMA

PROGRAMA	CAPÍTULO	ARTÍCULO	CONCEPTO	SUBCONCEPTO	OBLIGACIONES RECONOCIDAS NETAS
				15000	24.301,75
		16			54.686.191,87
			160		52.804.389,57
				16000	52.804.389,57
			162		1.881.802,30
				16204	1.881.802,30
	2				40.426,24
		22			40.426,24
			227		40.426,24
				22799	40.426,24
	8				1.737.245,00
					1.737.245,00
		83			1.737.245,00
			830		1.737.245,00
				83000	865.770,00
				83001	871.475,00
					57.584.245,56
2300					9.984.928,92
Administración gral. de servicios sociales.	1				139.937,52
		10			139.937,52
			101		139.937,52
				10100	139.937,52
		12			8.549.855,18
			120		3.255.850,89
					TOTAL PROGRAMA 2210

PROGRAMA	CAPÍTULO	ARTÍCULO	CONCEPTO	SUBCONCEPTO	OBLIGACIONES RECONOCIDAS NETAS
				12000	489.985,70
				12001	1.509.941,09
				12003	13.656,38
				12004	256.003,65
				12006	447.103,96
				12009	539.160,11
			121		5.294.004,29
				12100	1.134.190,08
				12101	2.919.864,10
				12103	1.239.950,11
		13			1.052.668,86
				130	1.052.668,86
				13000	356.340,67
				13002	696.328,19
		15			242.467,36
				150	242.467,36
				15000	242.467,36
TOTAL PROGRAMA 2300					9.984.928,92
2310	Acción social				
		1			2.432.553,04
				14	1.820.629,79
				143	1.820.629,79

RESUMEN DE OBLIGACIONES RECONOCIDAS NETAS POR CLASIFICACIÓN ECONÓMICA Y PROGRAMA  
(2014)

PROGRAMA	CAPÍTULO	ARTÍCULO	CONCEPTO	SUBCONCEPTO	OBLIGACIONES RECONOCIDAS NETAS
				14300	199.616,86
				1430060	1.611.813,61
				1430063	9.199,32
		16			611.923,25
			160		611.923,25
				16000	67.894,35
				1600060	534.548,61
				1600063	9.480,29
	2				1.784.924,01
		21			2.842,28
			210		2.842,28
				21000	2.842,28
		22			1.782.081,73
			221		4.086,30
				22199	4.086,30
				224	1.854,26
				22400	1.854,26
			226		17.692,26
				22699	17.530,54
				2269963	161,72
		227			1.758.448,91
				22700	164.866,12

PROGRAMA	CAPÍTULO	ARTÍCULO	CONCEPTO	SUBCONCEPTO	OBLIGACIONES RECONOCIDAS NETAS
				22701	319.733,92
				22799	1.273.848,87
	4				4.950.551,42
		41			86.437,60
			410		86.437,60
				41000	86.437,60
		48			4.864.113,82
			488		869.377,43
				48801	129.377,43
				48802	60.000,00
				48803	60.000,00
				48804	120.000,00
				48805	500.000,00
			489		3.994.736,39
				48900	3.638.480,39
				4890060	186.326,00
				4890063	169.930,00
	6				137.456,68
		61			56.327,55
			619		56.327,55
				61999	56.327,55
		62			55.399,91

RESUMEN DE OBLIGACIONES RECONOCIDAS NETAS POR CLASIFICACIÓN ECONÓMICA Y PROGRAMA

PROGRAMA	CAPÍTULO	ARTÍCULO	CONCEPTO	SUBCONCEPTO	OBLIGACIONES RECONOCIDAS NETAS
			625		55.399,91
				62500	55.399,91
		63			25.729,22
			632		25.729,22
				63200	25.729,22
	7				247.459,14
		74			21.617,46
			744		21.617,46
				74400	21.617,46
		78			225.841,68
			789		225.841,68
				78900	225.841,68
TOTAL PROGRAMA 2310					9.552.944,29
2311	Intervenc. social con colectivos marginados				
	1				1.163.182,81
		14			868.518,82
			143		868.518,82
				14300	213.110,73
				1430060	626.505,73
				1430063	28.902,36
		16			294.663,99
			160		294.663,99

PROGRAMA	CAPÍTULO	ARTÍCULO	CONCEPTO	SUBCONCEPTO	OBLIGACIONES RECONOCIDAS NETAS
				16000	72.483,93
				1600060	212.913,45
				1600063	9.266,61
	2				3.658.085,61
		22			3.658.085,61
			227		3.658.085,61
				22799	3.055.424,31
				2279960	494.846,87
				2279963	107.814,43
	4				1.653.049,32
		48			1.653.049,32
			488		1.610.822,46
				48801	59.000,00
				48802	50.000,00
				48803	51.000,00
				48804	60.000,00
				48805	500.000,00
				48806	100.000,00
				48807	100.000,00
				48808	150.822,46
				48809	40.000,00
				48810	500.000,00

RESUMEN DE OBLIGACIONES RECONOCIDAS NETAS POR CLASIFICACIÓN ECONÓMICA Y PROGRAMA

PROGRAMA	CAPÍTULO	ARTÍCULO	CONCEPTO	SUBCONCEPTO	OBLIGACIONES RECONOCIDAS NETAS	
			489		42.226,86	
				48900	42.226,86	
	TOTAL PROGRAMA 2311					6.474.317,74
2312					13.953,44	
					13.953,44	
		16			13.953,44	
			160		13.953,44	
				1600063	13.953,44	
	TOTAL PROGRAMA 2312					13.953,44
2320	Promoción social					
					1.017.345,29	
		1			750.031,15	
					750.031,15	
		14			750.031,15	
			143		687.931,15	
				14300	687.931,15	
				1430060	62.100,00	
					62.100,00	
		16			267.314,14	
			160		267.314,14	
				16000	239.414,14	
					239.414,14	
				1600060	27.900,00	
					27.900,00	
	2				313.330,73	
					313.330,73	
		22			313.330,73	
			220		957,59	
				22000	497,79	
					497,79	



## RESUMEN DE OBLIGACIONES RECONOCIDAS NETAS POR CLASIFICACIÓN ECONÓMICA Y PROGRAMA

PROGRAMA	CAPÍTULO	ARTÍCULO	CONCEPTO	SUBCONCEPTO	OBLIGACIONES RECONOCIDAS NETAS
				22001	459,80
			226		61.586,40
				22602	57.746,24
				22699	3.840,16
			227		250.786,74
				22799	250.786,74
	4				176.371,37
		45			6.411,89
			451		6.411,89
				45100	6.411,89
		48			169.959,48
			481		3.669,40
				48101	3.669,40
			488		31.000,00
				48801	17.000,00
				48802	8.000,00
				48803	6.000,00
			489		135.290,08
				48900	135.290,08
					1.507.047,39
					TOTAL PROGRAMA 2320
2330					
	1				749.982,41

Atención a personas dependientes

2330

TOTAL PROGRAMA 2320

## RESUMEN DE OBLIGACIONES RECONOCIDAS NETAS POR CLASIFICACIÓN ECONÓMICA Y PROGRAMA

PROGRAMA	CAPÍTULO	ARTÍCULO	CONCEPTO	SUBCONCEPTO	OBLIGACIONES RECONOCIDAS NETAS
		14			551.304,93
			143		551.304,93
				14300	0,02
				1430060	551.304,91
		16			198.677,48
			160		198.677,48
				16000	23.444,92
				1600060	175.232,56
	2				22.860.628,23
		22			22.860.628,23
			221		7.772,19
				22199	7.772,19
			227		22.852.856,04
				22799	4.206.100,94
				2279960	17.845.355,86
				2279963	801.399,24
	4				7.269.798,58
		44			7.199.999,58
			442		7.199.999,58
				44200	7.199.999,58
		48			69.799,00
			489		69.799,00

## RESUMEN DE OBLIGACIONES RECONOCIDAS NETAS POR CLASIFICACIÓN ECONÓMICA Y PROGRAMA

PROGRAMA	CAPÍTULO	ARTÍCULO	CONCEPTO	SUBCONCEPTO	OBLIGACIONES RECONOCIDAS NETAS
				48901	69.799,00
	TOTAL PROGRAMA 2330				30.880.409,22
2410 Fomento del empleo	1				2.029.880,68
		10			60.221,14
			101		60.221,14
				10100	60.221,14
		12			1.482.993,66
			120		529.842,46
				12000	142.032,34
				12001	115.032,85
				12003	17.280,48
				12004	93.147,44
				12006	70.416,88
				12009	91.932,47
			121		953.151,20
				12100	204.701,38
				12101	517.932,65
				12103	230.517,17
		13			66.726,61
			130		66.726,61
				13000	25.233,66

## RESUMEN DE OBLIGACIONES RECONOCIDAS NETAS POR CLASIFICACIÓN ECONÓMICA Y PROGRAMA

PROGRAMA	CAPÍTULO	ARTÍCULO	CONCEPTO	SUBCONCEPTO	OBLIGACIONES RECONOCIDAS NETAS
				13002	41.492,95
		14			286.623,03
			143		286.623,03
				14300	286.623,03
		15			39.045,73
			150		39.045,73
				15000	39.045,73
		16			94.270,51
			162		94.270,51
				16204	94.270,51
	2				352.543,74
		20			49.947,57
			202		41.338,83
				20201	41.338,83
			203		8.608,74
				20300	8.608,74
		21			15.870,58
			216		15.870,58
				21600	15.870,58
		22			273.747,60
			220		7.207,65
				22000	4.591,41

## RESUMEN DE OBLIGACIONES RECONOCIDAS NETAS POR CLASIFICACIÓN ECONÓMICA Y PROGRAMA

PROGRAMA	CAPÍTULO	ARTÍCULO	CONCEPTO	SUBCONCEPTO	OBLIGACIONES RECONOCIDAS NETAS
				22001	377,81
				22002	2.238,43
			221	22104	31.448,16
				22199	28.866,79
			224		2.581,37
				22400	5.167,00
			226		5.167,00
				22602	2.055,82
				22699	338,80
			227		1.717,02
				22701	227.868,97
				22706	191.907,00
				22799	13.872,65
		23			22.089,32
					12.977,99
			231		12.977,99
				23120	12.977,99
	4				3.541.999,81
		41			22.000,00
			410		22.000,00
				41000	22.000,00
		44			3.519.999,81

RESUMEN DE OBLIGACIONES RECONOCIDAS NETAS POR CLASIFICACIÓN ECONÓMICA Y PROGRAMA

PROGRAMA	CAPÍTULO	ARTÍCULO	CONCEPTO	SUBCONCEPTO	OBLIGACIONES RECONOCIDAS NETAS
			442		3.519.999,81
				44200	3.519.999,81
	6				36.356,53
		62			35.469,60
			623		16.459,81
				62300	16.459,81
			625		13.019,60
				62500	13.019,60
			626		5.990,19
				62600	5.990,19
		63			886,93
			633		886,93
				63300	886,93
	TOTAL PROGRAMA 2410				5.960.780,76
2411	Otros proyectos economia-empleo				42.423,78
	1				32.217,17
		14			32.217,17
			143		32.217,17
				14300	32.217,17
		16			10.206,61
			160		10.206,61
				16000	6.436,16
				160063	3.770,45

## RESUMEN DE OBLIGACIONES RECONOCIDAS NETAS POR CLASIFICACIÓN ECONÓMICA Y PROGRAMA

PROGRAMA	CAPÍTULO	ARTÍCULO	CONCEPTO	SUBCONCEPTO	OBLIGACIONES RECONOCIDAS NETAS
	2				968,00
		22			968,00
			227		968,00
				22706	968,00
TOTAL PROGRAMA 2411					43.391,78
2412 Proyectos economía	1				1.090.308,96
		14			905.044,42
			143		905.044,42
				14328	76.300,86
				1432860	191.101,00
				1432863	289.352,80
				1432960	13.383,49
				1432963	334.906,27
		16			185.264,54
			160		185.264,54
				16000	4.583,86
				1600060	27.370,77
				1600063	153.309,91
2					143.173,12
		20			2.727,79
			203		2.727,79

RESUMEN DE OBLIGACIONES RECONOCIDAS NETAS POR CLASIFICACIÓN ECONÓMICA Y PROGRAMA  
(2014)

PROGRAMA	CAPÍTULO	ARTÍCULO	CONCEPTO	SUBCONCEPTO	OBLIGACIONES RECONOCIDAS NETAS
				2030060	2.117,55
				2030063	610,24
		22			140.445,33
			220		5.914,38
				2200060	3.016,49
				2200063	1.193,89
				2200160	681,06
				2200260	1.022,94
		221			119.327,13
				2210460	35.673,86
				2210463	1.406,25
				2211060	5.221,59
				2219960	70.132,24
				2219963	6.893,19
		226			5.648,78
				2260260	98,01
				2269960	5.550,77
		227			9.555,04
				2270660	5.958,04
				2279960	3.223,00
				2279963	374,00
4					73.899,00



## RESUMEN DE OBLIGACIONES RECONOCIDAS NETAS POR CLASIFICACIÓN ECONÓMICA Y PROGRAMA

PROGRAMA	CAPÍTULO	ARTÍCULO	CONCEPTO	SUBCONCEPTO	OBLIGACIONES RECONOCIDAS NETAS
		48			73.899,00
			481		73.899,00
				4810260	73.899,00
					1.307.381,08
2413	1				2.234.798,56
Proyectos empleo		14			1.780.921,61
			143		1.780.921,61
				14300	224.000,00
				1430060	730.545,72
				1430063	110.835,00
				14328	57.079,64
				1432813	34.365,48
				1432863	216.880,30
				14329	10.127,90
				1432960	77.042,62
				1432963	320.044,95
		16			453.876,95
			160		453.876,95
				16000	89.672,26
				1600060	201.459,44
				1600063	162.745,25

RESUMEN DE OBLIGACIONES RECONOCIDAS NETAS POR CLASIFICACIÓN ECONÓMICA Y PROGRAMA  
(2014)

PROGRAMA	CAPÍTULO	ARTÍCULO	CONCEPTO	SUBCONCEPTO	OBLIGACIONES RECONOCIDAS NETAS
	2				734.938,75
		20			30.743,73
			203		30.743,73
				2030060	24.160,07
				2030063	6.583,66
		22			703.708,62
			220		17.241,02
				22000	2.670,95
				2200013	642,47
				2200060	10.683,79
				2200063	2.706,03
				2200163	537,78
			221		78.548,88
				22104	3.084,19
				2210413	400,03
				2210460	12.336,75
				2210462	5.242,42
				2210463	9.630,79
				2211063	175,11
				2219913	2.508,57
				2219963	45.171,02
			224		9.044,40

## RESUMEN DE OBLIGACIONES RECONOCIDAS NETAS POR CLASIFICACIÓN ECONÓMICA Y PROGRAMA

PROGRAMA	CAPÍTULO	ARTÍCULO	CONCEPTO	SUBCONCEPTO	OBLIGACIONES RECONOCIDAS NETAS
				22400	183,20
				2240060	732,82
				2240062	2.306,76
				2240063	5.821,62
			226		27.297,44
				22602	5.430,64
				2260260	21.722,62
				2260263	144,18
			227		571.576,88
				22706	79.564,08
				2270613	4.624,10
				2270660	318.256,31
				2270662	77.206,24
				2270663	72.041,32
				22799	1.416,11
				2279913	102,00
				2279960	5.664,48
				2279962	3.600,00
				2279963	9.102,24
		23			486,40
			230		56,10
				2302062	56,10

RESUMEN DE OBLIGACIONES RECONOCIDAS NETAS POR CLASIFICACIÓN ECONÓMICA Y PROGRAMA

PROGRAMA	CAPÍTULO	ARTÍCULO	CONCEPTO	SUBCONCEPTO	OBLIGACIONES RECONOCIDAS NETAS		
2416 Fomento del empleo.	TOTAL PROGRAMA 2413	1	143	14300	1.445,28		
						231	430,30
						23120	140,30
						2312060	290,00
						4	511,015,79
						48	511,015,79
						481	511,015,79
						48102	45,516,27
						4810213	51,394,84
						4810260	104,477,68
	4810262	36,068,86					
	4810263	273,558,14					
		3.480.753,10					
2416 Fomento del empleo.	TOTAL PROGRAMA 2413	1	143	14300	1.445,28		
						1	1.978,33
						14	1.445,28
						16	533,05
						160	533,05
						16000	533,05
						2	90,70
						20	90,70
						203	90,70

## RESUMEN DE OBLIGACIONES RECONOCIDAS NETAS POR CLASIFICACIÓN ECONÓMICA Y PROGRAMA

PROGRAMA	CAPÍTULO	ARTÍCULO	CONCEPTO	SUBCONCEPTO	OBLIGACIONES RECONOCIDAS NETAS
				2030063	90,70
	4				19.066,60
		48			19.066,60
			481		19.066,60
				4810263	19.066,60
					21.135,63
2417 Proyecto orientado	1				534.963,84
		14			393.645,68
			143		393.645,68
				14300	112.692,51
				1430060	167.311,67
				1430063	113.641,50
		16			141.318,16
			160		141.318,16
				16000	73.954,53
				1600060	40.260,00
				1600063	27.103,63
	2				11.146,57
		20			2.962,29
			203		2.962,29
				2030063	2.962,29

RESUMEN DE OBLIGACIONES RECONOCIDAS NETAS POR CLASIFICACIÓN ECONÓMICA Y PROGRAMA

(2014)

PROGRAMA	CAPÍTULO	ARTÍCULO	CONCEPTO	SUBCONCEPTO	OBLIGACIONES RECONOCIDAS NETAS
		22			8.184,28
			220		5.125,04
				2200063	4.099,94
				2200163	1.025,10
			227		3.059,24
				2270063	3.059,24
TOTAL PROGRAMA 2417					546.110,41
2418 Fomento de empleo	1				2.568.289,57
		14			1.672.556,78
			143		1.672.556,78
				1430060	893.430,61
				1430063	779.126,17
		16			895.732,79
			160		895.732,79
				1600060	388.514,63
				1600063	507.218,16
TOTAL PROGRAMA 2418					2.568.289,57
3120 SERVICIOS ASISTENCIALES Y CENTROS DE SALUD	7				300.000,00
		74			300.000,00
			744		300.000,00
				7440060	300.000,00

## RESUMEN DE OBLIGACIONES RECONOCIDAS NETAS POR CLASIFICACIÓN ECONÓMICA Y PROGRAMA

PROGRAMA	CAPÍTULO	ARTÍCULO	CONCEPTO	SUBCONCEPTO	OBLIGACIONES RECONOCIDAS NETAS
TOTAL PROGRAMA 3120					300.000,00
3130 Acciones públicas relativas a la salud	1				10.301.384,50
		10			79.588,43
			101		79.588,43
				10100	79.588,43
		12			5.565.775,34
			120		2.060.790,83
				12000	453.712,37
				12001	591.946,37
				12003	100.010,77
				12004	211.280,61
				12006	357.284,15
				12009	346.556,56
			121		3.504.984,51
				12100	703.039,85
				12101	1.795.772,80
				12103	1.006.171,86
		13			2.509.525,66
			130		2.509.525,66
				13000	813.166,21
				13002	1.696.359,45

RESUMEN DE OBLIGACIONES RECONOCIDAS NETAS POR CLASIFICACIÓN ECONÓMICA Y PROGRAMA  
(2014)

PROGRAMA	CAPÍTULO	ARTÍCULO	CONCEPTO	SUBCONCEPTO	OBLIGACIONES RECONOCIDAS NETAS
		15			200.352,97
			150		200.352,97
				15000	200.352,97
		16			1.946.142,10
			160		1.946.142,10
				16008	1.946.142,10
	2				942.127,74
		21			25.855,72
			213		25.855,72
				21300	25.855,72
		22			916.272,02
			220		35.329,44
				22000	34.649,39
				22001	680,05
			221		102.993,47
				22102	500,00
				22113	9.998,57
				22199	92.494,90
			226		25.799,64
				22602	18.517,56
				22699	7.282,08
			227		752.149,47



## RESUMEN DE OBLIGACIONES RECONOCIDAS NETAS POR CLASIFICACIÓN ECONÓMICA Y PROGRAMA

PROGRAMA	CAPÍTULO	ARTÍCULO	CONCEPTO	SUBCONCEPTO	OBLIGACIONES RECONOCIDAS NETAS
				22799	701.441,95
				2279960	41.475,00
				2279963	9.232,52
	4				359.151,03
		48			359.151,03
			488		177.384,47
				48801	123.321,06
				48802	50.808,00
				48803	3.255,41
			489		181.766,56
				48900	181.766,56
	6				57.346,77
		62			57.346,77
			622		27.974,64
				6220011	27.974,64
			623		27.744,11
				62300	27.744,11
			625		858,86
				62500	858,86
			626		769,16
				62600	769,16
					11.660.010,04
TOTAL PROGRAMA 3130					

TOTAL PROGRAMA 3130

11.660.010,04

RESUMEN DE OBLIGACIONES RECONOCIDAS NETAS POR CLASIFICACIÓN ECONÓMICA Y PROGRAMA

PROGRAMA	CAPÍTULO	ARTÍCULO	CONCEPTO	SUBCONCEPTO	OBLIGACIONES RECONOCIDAS NETAS
3200 Administración general de educación	1	12	120	12000	735.591,30
				12001	719.478,80
				12003	271.688,28
				12004	13.308,60
				12006	126.585,36
				12009	8.640,24
				121	21.033,68
				12100	58.235,23
				12101	43.885,17
				12103	447.790,52
				15	89.362,31
				150	227.079,55
				15000	131.348,66
				143	16.112,50
				148.433,38	16.112,50
TOTAL PROGRAMA 3200					735.591,30
3210 Educación preescolar y primaria.	1	14	143	1430060	198.784,27
					148.433,38
					148.433,38
					148.433,38

## RESUMEN DE OBLIGACIONES RECONOCIDAS NETAS POR CLASIFICACIÓN ECONÓMICA Y PROGRAMA

PROGRAMA	CAPÍTULO	ARTÍCULO	CONCEPTO	SUBCONCEPTO	OBLIGACIONES RECONOCIDAS NETAS
		16			50.350,89
			160		50.350,89
	2			1600060	50.350,89
					1.646.547,44
		20			1.306,80
			203		1.306,80
				2030060	1.306,80
		21			803.160,58
			212		506.678,03
				21200	506.678,03
			213		296.482,55
				21300	296.482,55
		22			842.080,06
			221		134.999,72
				22110	134.999,72
			226		6.995,72
				2269960	6.995,72
			227		700.084,62
				22700	2.323,20
				22701	696.574,94
				22706	1.186,48
	4				38.199,26

## RESUMEN DE OBLIGACIONES RECONOCIDAS NETAS POR CLASIFICACIÓN ECONÓMICA Y PROGRAMA

PROGRAMA	CAPÍTULO	ARTÍCULO	CONCEPTO	SUBCONCEPTO	OBLIGACIONES RECONOCIDAS NETAS	
		48	489		38.199,26	
				48900	38.199,26	
	6				2.395.363,23	
		62	622		74.072,42	
				62200	64.881,48	
			629		64.881,48	
				6290060	9.190,94	
		63			2.321.290,81	
			632		2.321.290,81	
				63200	2.321.290,81	
	TOTAL PROGRAMA 3210					4.278.894,20
3230	Promoción educativa	2			213.397,24	
		22			213.397,24	
			224		659,93	
				22400	659,93	
			226		7.316,26	
				22601	4.343,03	
				22606	2.420,00	
				22699	553,23	
			227		205.421,05	

## RESUMEN DE OBLIGACIONES RECONOCIDAS NETAS POR CLASIFICACIÓN ECONÓMICA Y PROGRAMA

PROGRAMA	CAPÍTULO	ARTÍCULO	CONCEPTO	SUBCONCEPTO	OBLIGACIONES RECONOCIDAS NETAS
				22701	225,70
				22799	205.195,35
	4				46.650,00
		48			46.650,00
			488		45.000,00
				48801	31.500,00
				48802	13.500,00
			489		1.650,00
				48900	1.650,00
					260.047,24
3300					
Administración general de cultura	1				5.656.991,05
		10			80.520,36
			101		80.520,36
				10100	80.520,36
		12			3.349.265,28
			120		1.225.089,48
				12000	157.596,01
				12001	301.087,76
				12003	215.093,97
				12004	154.606,27
				12006	180.660,11

RESUMEN DE OBLIGACIONES RECONOCIDAS NETAS POR CLASIFICACIÓN ECONÓMICA Y PROGRAMA

PROGRAMA	CAPÍTULO	ARTÍCULO	CONCEPTO	SUBCONCEPTO	OBLIGACIONES RECONOCIDAS NETAS
				12009	216.045,36
			121		2.124.175,80
				12100	454.150,95
				12101	1.174.979,26
				12103	495.045,59
		13			2.062.092,45
			130		2.062.092,45
				13000	626.676,57
				13002	1.435.415,88
		15			165.112,96
			150		165.112,96
				15000	165.112,96
					5.656.991,05
TOTAL PROGRAMA 3300					
3340 Promoción cultural					9.913.938,69
	4				5.952.606,96
		44			5.952.606,96
			449		5.952.606,96
				44902	5.952.606,96
		45			3.047.999,96
			453		3.047.999,96
				45390	2.854.618,40
				4539050	193.381,56

## RESUMEN DE OBLIGACIONES RECONOCIDAS NETAS POR CLASIFICACIÓN ECONÓMICA Y PROGRAMA

PROGRAMA	CAPÍTULO	ARTÍCULO	CONCEPTO	SUBCONCEPTO	OBLIGACIONES RECONOCIDAS NETAS
		46			913.331,77
			467		913.331,77
				46700	913.331,77
					9.913.938,69
3350 Artes escénicas	2				69.471,04
		21			14.249,99
			213		14.249,99
				21300	14.249,99
		22			55.221,05
			220		14.250,00
				22001	14.250,00
			223		38.135,75
				22300	38.135,75
			224		2.335,30
				22400	2.335,30
			226		500,00
				22609	500,00
					69.471,04
3360 Arqueología y protección del patrimonio histórico-artístico	1				126.201,49
		12			123.066,82
				120	43.678,39

RESUMEN DE OBLIGACIONES RECONOCIDAS NETAS POR CLASIFICACIÓN ECONÓMICA Y PROGRAMA

PROGRAMA	CAPÍTULO	ARTÍCULO	CONCEPTO	SUBCONCEPTO	OBLIGACIONES RECONOCIDAS NETAS
				12000	13.308,60
				12004	14.382,00
				12006	8.458,00
				12009	7.529,79
			121		79.388,43
				12100	16.370,28
				12101	42.539,00
				12103	20.479,15
		15			3.134,67
			150		3.134,67
				15000	3.134,67
	TOTAL PROGRAMA 3360				126.201,49
3370	Ocio y tiempo libre				775.777,71
		1			649.159,76
			12		224.025,01
				120	46.617,10
				12000	42.770,50
				12001	8.640,24
				12003	46.685,57
				12004	38.578,00
				12006	40.733,60
				12009	



PROGRAMA	CAPÍTULO	ARTÍCULO	CONCEPTO	SUBCONCEPTO	OBLIGACIONES RECONOCIDAS NETAS
			121		425.134,75
				12100	84.936,87
				12101	218.686,88
				12103	121.511,00
		13			108.221,35
			130		108.221,35
				13000	39.249,42
				13002	68.971,93
		15			18.396,60
			150		18.396,60
				15000	18.396,60
	2				4.489.839,66
		22			4.489.839,66
			221		7.465,33
				22199	7.465,33
				224	8.733,12
				22400	7.745,31
				2240060	987,81
			226		604.405,79
				22601	1.538,88
				22602	21.517,31
				22606	7.400,00

(2014)  
RESUMEN DE OBLIGACIONES RECONOCIDAS NETAS POR CLASIFICACIÓN ECONÓMICA Y PROGRAMA

PROGRAMA	CAPÍTULO	ARTÍCULO	CONCEPTO	SUBCONCEPTO	OBLIGACIONES RECONOCIDAS NETAS
				22609	441.575,19
				22699	122.172,65
				2269960	10.201,76
			227		3.869.235,42
				22700	348,48
				22701	25.270,81
				22799	3.811.147,82
				2279960	32.468,31
	4				960.148,72
		44			585.960,00
			442		585.960,00
				44200	585.960,00
		48			374.188,72
			481		102.844,89
				48101	43.700,00
				48102	8.942,75
				4810260	50.202,14
			489		271.343,83
				48900	271.343,83
	6				89.442,32
		61			12.218,71
			619		12.218,71

## RESUMEN DE OBLIGACIONES RECONOCIDAS NETAS POR CLASIFICACIÓN ECONÓMICA Y PROGRAMA

PROGRAMA	CAPÍTULO	ARTÍCULO	CONCEPTO	SUBCONCEPTO	OBLIGACIONES RECONOCIDAS NETAS
				61902	12.218,71
		63			77.223,61
			631		77.223,61
				63100	77.223,61
	TOTAL PROGRAMA 3370				6.315.208,41
3380	1				2.821.590,08
		12			2.660.398,53
			120		960.722,77
				12000	543.508,45
				12001	41.300,07
				12003	25.920,72
				12004	35.955,00
				12006	169.010,39
				12009	145.028,14
			121		1.699.675,76
				12100	321.634,31
				12101	991.215,08
				12103	386.826,37
		13			103.896,91
			130		103.896,91
				13000	33.039,74

(2014)  
RESUMEN DE OBLIGACIONES RECONOCIDAS NETAS POR CLASIFICACIÓN ECONÓMICA Y PROGRAMA

PROGRAMA	CAPÍTULO	ARTÍCULO	CONCEPTO	SUBCONCEPTO	OBLIGACIONES RECONOCIDAS NETAS
				13002	70.857,17
		15			57.294,64
			150		57.294,64
				15000	57.294,64
	2				4.024.946,29
					4.024.946,29
		22			4.024.946,29
			220		5.990,31
				22001	5.990,31
			221		238.266,17
				22100	238.266,17
			224		8.937,64
				22400	8.937,64
			226		3.223.044,51
				22601	7.188,06
			22609		3.213.844,05
				22699	2.012,40
			227		548.707,66
				22799	548.707,66
	4				327.486,61
					327.486,61
		48			16.800,00
			481		16.800,00
				48101	16.800,00

## RESUMEN DE OBLIGACIONES RECONOCIDAS NETAS POR CLASIFICACIÓN ECONÓMICA Y PROGRAMA

PROGRAMA	CAPÍTULO	ARTÍCULO	CONCEPTO	SUBCONCEPTO	OBLIGACIONES RECONOCIDAS NETAS
			488		263.239,28
				48801	100.000,00
				48802	9.015,18
				48803	4.808,10
				48804	1.600,00
				48805	1.600,00
				48806	4.800,00
				48807	7.200,00
				48808	4.808,00
				48809	30.000,00
				48810	75.000,00
				48811	14.600,00
				48812	4.808,00
				48813	5.000,00
			489		47.447,33
				48900	47.447,33
	6				14.058,00
		68			14.058,00
			689		14.058,00
				68900	14.058,00
	TOTAL PROGRAMA 3380				7.188.080,98
3400	Administración general deportes				

## RESUMEN DE OBLIGACIONES RECONOCIDAS NETAS POR CLASIFICACIÓN ECONÓMICA Y PROGRAMA

PROGRAMA	CAPÍTULO	ARTÍCULO	CONCEPTO	SUBCONCEPTO	OBLIGACIONES RECONOCIDAS NETAS
	1				952.837,41
		12			931.326,25
			120		296.389,03
				12000	117.374,46
				12001	23.015,52
				12003	30.000,83
				12004	33.178,48
				12006	39.690,29
				12009	53.129,45
				121	634.937,22
				12100	129.045,73
				12101	370.721,66
				12103	135.169,83
		15			21.511,16
				150	21.511,16
				15000	21.511,16
	TOTAL PROGRAMA 3400				952.837,41
3410	Promoción y fomento del deporte.				
	4				20.836.137,00
		41			20.836.137,00
				410	20.836.137,00
				41000	20.836.137,00

## RESUMEN DE OBLIGACIONES RECONOCIDAS NETAS POR CLASIFICACIÓN ECONÓMICA Y PROGRAMA

PROGRAMA	CAPÍTULO	ARTÍCULO	CONCEPTO	SUBCONCEPTO	OBLIGACIONES RECONOCIDAS NETAS
	7				1.680.538,48
		71			1.680.538,48
			710		1.680.538,48
				71000	1.680.538,48
TOTAL PROGRAMA 3410					22.516.675,48
4250 Energía.	2				31.990,32
		22			31.990,32
			226		6.812,30
				22606	6.812,30
			227		25.178,02
				22799	25.178,02
	4				2.300,00
		48			2.300,00
			482		2.300,00
				48201	300,00
				48202	2.000,00
	6				12.567,06
		62			12.567,06
			623		12.567,06
				62300	12.567,06
TOTAL PROGRAMA 4250					46.857,38
4300 Admon. general comercio turismo y pymes					

## RESUMEN DE OBLIGACIONES RECONOCIDAS NETAS POR CLASIFICACIÓN ECONÓMICA Y PROGRAMA

PROGRAMA	CAPÍTULO	ARTÍCULO	CONCEPTO	SUBCONCEPTO	OBLIGACIONES RECONOCIDAS NETAS
	1				3.223.760,46
		12			3.053.492,51
			120		1.137.553,70
				12000	418.629,42
				12001	39.350,14
				12003	222.510,18
				12004	71.330,73
				12006	197.436,55
				12009	188.296,68
			121		1.915.938,81
				12100	396.836,93
				12101	1.013.282,70
				12103	505.819,18
		13			95.280,33
			130		95.280,33
				13000	35.291,05
				13002	59.989,28
		15			74.987,62
			150		74.987,62
				15000	74.987,62
	TOTAL PROGRAMA 4300				3.223.760,46
4310 Comercio					



## RESUMEN DE OBLIGACIONES RECONOCIDAS NETAS POR CLASIFICACIÓN ECONÓMICA Y PROGRAMA

PROGRAMA	CAPÍTULO	ARTÍCULO	CONCEPTO	SUBCONCEPTO	OBLIGACIONES RECONOCIDAS NETAS
	2				76.965,20
		22			70.155,23
			226		1.848,83
				22699	1.848,83
			227		68.306,40
				22799	68.306,40
		23			6.809,97
			233		6.809,97
				23300	6.809,97
	4				18.213,36
		48			18.213,36
			489		18.213,36
				48900	18.213,36
	6				17.726,00
		63			17.726,00
			632		17.726,00
				63200	17.726,00
TOTAL PROGRAMA 4310					112.904,56
4320 Ordenación y promoción turística	1				220.954,04
		12			215.250,83
			120		71.241,97
				12000	2.218,10

RESUMEN DE OBLIGACIONES RECONOCIDAS NETAS POR CLASIFICACIÓN ECONÓMICA Y PROGRAMA  
(2014)

PROGRAMA	CAPÍTULO	ARTÍCULO	CONCEPTO	SUBCONCEPTO	OBLIGACIONES RECONOCIDAS NETAS
				12004	43.146,00
				12006	11.665,70
				12009	14.212,17
			121		144.008,86
				12100	28.317,30
				12101	80.350,47
				12103	35.341,09
		15			5.703,21
			150		5.703,21
				15000	5.703,21
	4				2.139.378,40
		46			2.139.378,40
			467		2.139.378,40
				46700	2.139.378,40
	7				239.760,76
		76			239.760,76
			767		239.760,76
				7670008	180.578,76
				76701	59.182,00
	TOTAL PROGRAMA 4320				2.600.093,20
4330	Desarrollo empresarial				
	1				1.124,99

## RESUMEN DE OBLIGACIONES RECONOCIDAS NETAS POR CLASIFICACIÓN ECONÓMICA Y PROGRAMA

PROGRAMA	CAPÍTULO	ARTÍCULO	CONCEPTO	SUBCONCEPTO	OBLIGACIONES RECONOCIDAS NETAS
		14			277,23
			143		277,23
				14300	277,23
		16			847,76
			162		847,76
				16204	847,76
	2				303.572,74
		21			12.843,36
			212		12.843,36
				21200	12.843,36
		22			290.509,81
			220		2.289,92
				22000	136,13
				22002	2.153,79
			224		100,23
				22400	100,23
			226		47.259,19
				22602	45.183,58
				22699	2.075,61
			227		240.860,47
				22700	7.347,87
				22701	97.356,95

RESUMEN DE OBLIGACIONES RECONOCIDAS NETAS POR CLASIFICACIÓN ECONÓMICA Y PROGRAMA

(2014)

PROGRAMA	CAPÍTULO	ARTÍCULO	CONCEPTO	SUBCONCEPTO	OBLIGACIONES RECONOCIDAS NETAS
				22706	136.155,65
		23			219,57
			231		219,57
				23120	219,57
	4				1.759.216,71
		46			400.000,00
			467		400.000,00
				46702	400.000,00
		48			1.359.216,71
			488		1.308.279,66
				48801	11.616,57
				48802	1.246.663,09
				48804	50.000,00
			489		50.937,05
				48900	50.937,05
	6				10.358,91
		62			10.358,91
			629		10.358,91
				62900	10.358,91
	7				58.523.767,45
		76			58.523.767,45
			767		58.523.767,45

## RESUMEN DE OBLIGACIONES RECONOCIDAS NETAS POR CLASIFICACIÓN ECONÓMICA Y PROGRAMA

PROGRAMA	CAPÍTULO	ARTÍCULO	CONCEPTO	SUBCONCEPTO	OBLIGACIONES RECONOCIDAS NETAS
				76702	6.181.662,19
				76703	52.342.105,26
					60.598.040,80
4400	1				250.034,80
Administración gral del transporte.		12			243.589,13
			120		82.100,39
				12000	26.617,20
				12003	8.640,24
				12004	21.573,00
				12006	10.435,45
				12009	14.834,50
			121		161.488,74
				12100	36.574,92
				12101	93.461,20
				12103	31.452,62
		15			6.445,67
			150		6.445,67
				15000	6.445,67
					250.034,80
4410	4				56.714.682,54
Promoción, mantenimiento y desarrollo del transporte.		44			54.020.294,00

RESUMEN DE OBLIGACIONES RECONOCIDAS NETAS POR CLASIFICACIÓN ECONÓMICA Y PROGRAMA

(2014)

PROGRAMA	CAPÍTULO	ARTÍCULO	CONCEPTO	SUBCONCEPTO	OBLIGACIONES RECONOCIDAS NETAS
			449		54.020.294,00
				44900	54.020.294,00
		46			2.622.889,00
			467		2.622.889,00
				46700	2.622.889,00
		48			71.499,54
			489		71.499,54
				48900	71.499,54
	7				2.648.038,57
		76			2.642,00
			767		2.642,00
				76700	2.642,00
		77			2.645.396,57
			770		2.645.396,57
				77000	149.827,09
				77001	2.495.569,48
	TOTAL PROGRAMA 4410				59.362.721,11
4910	Sociedad de la información				
	2				701.810,53
		21			470.565,09
			216		470.565,09
				21600	470.565,09

## RESUMEN DE OBLIGACIONES RECONOCIDAS NETAS POR CLASIFICACIÓN ECONÓMICA Y PROGRAMA

PROGRAMA	CAPÍTULO	ARTÍCULO	CONCEPTO	SUBCONCEPTO	OBLIGACIONES RECONOCIDAS NETAS
		22			231.245,44
			226		2.324,22
				22699	2.324,22
			227		228.921,22
	4			22799	228.921,22
		42			45.000,00
			422		45.000,00
				42200	45.000,00
	6				707.386,60
		62			433.056,30
			626		433.056,30
				62600	433.056,30
		64			274.330,30
			641		274.330,30
				64100	274.330,30
					1.454.197,13
TOTAL PROGRAMA 4910					
9120	1				5.314.816,81
		10			1.411.926,66
			100		1.411.926,66
				10000	1.411.926,66
		11			3.825.881,10

RESUMEN DE OBLIGACIONES RECONOCIDAS NETAS POR CLASIFICACIÓN ECONÓMICA Y PROGRAMA  
(2014)

PROGRAMA	CAPÍTULO	ARTÍCULO	CONCEPTO	SUBCONCEPTO	OBLIGACIONES RECONOCIDAS NETAS
			110		3.825.881,10
				11000	3.825.881,10
		12			75.478,62
			120		22.563,92
				12000	13.308,60
				12006	5.118,00
				12009	4.137,32
			121		52.914,70
				12100	13.454,40
				12101	28.128,38
				12103	11.331,92
		15			1.530,43
			150		1.530,43
				15000	1.530,43
	4				1.590.339,39
		48			1.578.119,39
			482		42.419,51
				48201	42.419,51
			488		1.535.699,88
				48800	473.663,88
				48801	1.062.036,00
		49			12.220,00



## RESUMEN DE OBLIGACIONES RECONOCIDAS NETAS POR CLASIFICACIÓN ECONÓMICA Y PROGRAMA

PROGRAMA	CAPÍTULO	ARTÍCULO	CONCEPTO	SUBCONCEPTO	OBLIGACIONES RECONOCIDAS NETAS
			491		12.220,00
				49101	12.220,00
					6.905.156,20
9200 Administración general .	1				36.026.915,23
		10			279.142,79
			101		279.142,79
				10100	279.142,79
		12			10.544.293,41
			120		3.497.448,16
				12000	874.522,90
				12001	234.210,02
				12003	326.121,06
				12004	750.582,54
				12005	162.759,13
				12006	507.617,62
				12009	641.634,89
			121		7.046.845,25
				12100	1.422.241,47
				12101	3.917.293,65
				12103	1.707.310,13
		13			23.998.709,50

(2014)  
RESUMEN DE OBLIGACIONES RECONOCIDAS NETAS POR CLASIFICACIÓN ECONÓMICA Y PROGRAMA

PROGRAMA	CAPÍTULO	ARTÍCULO	CONCEPTO	SUBCONCEPTO	OBLIGACIONES RECONOCIDAS NETAS
			130		23.998.709,50
				13000	8.158.020,37
				13002	15.840.689,13
		15			1.070.371,05
			150		1.070.371,05
				15000	1.070.371,05
		16			134.398,48
			162		134.398,48
				16200	134.398,48
	2				2.449.819,69
		20			167.765,61
			203		167.765,61
				20300	167.765,61
		21			37.820,26
			213		13.749,00
				21300	13.749,00
			215		24.071,26
				21500	24.071,26
		22			2.111.325,49
			220		233.743,29
				22000	140.574,85
				22002	93.168,44

PROGRAMA	CAPÍTULO	ARTÍCULO	CONCEPTO	SUBCONCEPTO	OBLIGACIONES RECONOCIDAS NETAS
			221		333.794,99
				22104	333.794,99
			222		161.900,45
				22201	161.900,45
			224		161.526,58
				22400	161.526,58
			226		885.815,42
				22601	16.603,81
				22607	2.438,12
				22699	866.773,49
			227		334.544,76
				22701	225.681,47
				22799	108.863,29
	23				132.908,33
			230		69.331,65
				23000	1.091,14
				23010	2.750,41
				23020	65.490,10
			231		63.576,68
				23100	1.922,53
				23110	5.220,26
				23120	56.433,89

(2014)  
RESUMEN DE OBLIGACIONES RECONOCIDAS NETAS POR CLASIFICACIÓN ECONÓMICA Y PROGRAMA

PROGRAMA	CAPÍTULO	ARTÍCULO	CONCEPTO	SUBCONCEPTO	OBLIGACIONES RECONOCIDAS NETAS
	6				496.704,84
		62			482.410,77
			622		219.737,55
				62200	20.296,82
				62201	199.440,73
			623		98.823,12
				62300	98.823,12
			625		140.116,84
				62500	140.116,84
			626		23.733,26
				62600	23.733,26
		63			14.294,07
			632		5.531,93
				63200	5.531,93
			635		8.762,14
				63500	8.762,14
	TOTAL PROGRAMA 9200				38.973.439,76
9201	Administración general				1.769.065,31
		1			82.328,17
			12		27.443,91
				120	11.507,76
				12001	11.507,76
				12004	7.191,00

PROGRAMA	CAPÍTULO	ARTÍCULO	CONCEPTO	SUBCONCEPTO	OBLIGACIONES RECONOCIDAS NETAS
				12006	3.790,96
				12009	4.954,19
			121		54.884,26
				12100	11.362,92
				12101	30.618,14
				12103	12.903,20
		13			1.558.725,24
			130		1.558.725,24
				13000	501.001,41
				13002	1.057.723,83
		15			128.011,90
			150		128.011,90
				15000	128.011,90
	2				11.863.498,19
		20			397.387,54
			202		317.380,88
				20200	317.380,88
			204		80.006,66
				20400	80.006,66
		21			2.111.273,92
			212		1.561.980,74
				21200	273.562,68

(2014)  
RESUMEN DE OBLIGACIONES RECONOCIDAS NETAS POR CLASIFICACIÓN ECONÓMICA Y PROGRAMA

PROGRAMA	CAPÍTULO	ARTÍCULO	CONCEPTO	SUBCONCEPTO	OBLIGACIONES RECONOCIDAS NETAS
				21209	1.288.418,06
			213		439.490,93
				21300	439.490,93
			214		109.802,25
				21400	109.802,25
		22			9.354.836,73
			220		148.990,86
				22000	102.836,69
				22001	46.154,17
			221		7.371.885,70
				22100	4.270.667,80
				22101	1.959.031,67
				22102	411.636,63
				22103	681.214,72
				22110	49.334,88
			222		1.467.493,64
				22200	1.467.493,64
			224		64.270,45
				22400	64.270,45
			226		74.450,86
				22601	9.241,98
				22602	48.911,16

PROGRAMA	CAPÍTULO	ARTÍCULO	CONCEPTO	SUBCONCEPTO	OBLIGACIONES RECONOCIDAS NETAS
				22606	6.352,29
				22699	9.945,43
			227		227.745,22
				22700	74.640,79
				22701	59.455,42
				22706	17.425,58
				22799	76.223,43
	4				167.591,22
		44			155.027,22
			449		155.027,22
				44908	155.027,22
		48			4.000,00
			482		4.000,00
				48201	4.000,00
		49			8.564,00
			491		8.564,00
				49101	8.564,00
	6				1.205.364,18
		62			454.214,47
			622		338.807,97
				62200	338.807,97
			623		115.406,50

## RESUMEN DE OBLIGACIONES RECONOCIDAS NETAS POR CLASIFICACIÓN ECONÓMICA Y PROGRAMA

(2014)

Pág.

76

PROGRAMA	CAPÍTULO	ARTÍCULO	CONCEPTO	SUBCONCEPTO	OBLIGACIONES RECONOCIDAS NETAS
				62300	115.406,50
		63			751.149,71
			632		562.389,15
				63200	562.389,15
			633		188.760,56
				63300	188.760,56
					15.005.518,90
TOTAL PROGRAMA 9201					
9209	Administra-				
	general				
	otros	1			1.612.724,71
	prog.		12		101.592,11
	personal			121	101.592,11
				12103	101.592,11
		13			350.847,70
				130	36.051,91
				13001	13.666,42
				13002	22.385,49
					314.795,79
				131	314.795,79
				13102	206.216,47
				13103	105.540,80
				13104	3.038,52
		14			32.305,64
					32.305,64
			143		32.305,64



## RESUMEN DE OBLIGACIONES RECONOCIDAS NETAS POR CLASIFICACIÓN ECONÓMICA Y PROGRAMA

PROGRAMA	CAPÍTULO	ARTÍCULO	CONCEPTO	SUBCONCEPTO	OBLIGACIONES RECONOCIDAS NETAS
				14301	32.305,64
		15			1.127.979,26
			150		1.016.720,45
				15000	1.016.720,45
			151		111.258,81
				15101	47.555,14
				15102	63.448,97
				15103	254,70
					1.612.724,71
9220	TOTAL PROGRAMA 9209				77.179,65
	Coordinación y organiza. institucional de las entid.locales	1			75.317,13
		12			22.677,58
			120		14.601,73
				12004	3.536,44
				12006	4.539,41
			121		52.639,55
				12100	9.619,72
				12101	28.683,52
				12103	14.336,31
		15			1.862,52
			150		1.862,52

RESUMEN DE OBLIGACIONES RECONOCIDAS NETAS POR CLASIFICACIÓN ECONÓMICA Y PROGRAMA

PROGRAMA	CAPÍTULO	ARTÍCULO	CONCEPTO	SUBCONCEPTO	OBLIGACIONES RECONOCIDAS NETAS
TOTAL PROGRAMA 9220					
9230 Información básica y estadística	1				1.260.206,13
		12			1.036.930,47
			120		355.908,81
				12000	26.617,20
				12001	11.507,76
				12003	73.514,04
				12004	125.259,25
				12006	50.771,31
				12009	68.239,25
			121		681.021,66
				12100	143.379,36
				12101	366.782,64
				12103	170.859,66
		13			189.611,12
			130		189.611,12
				13000	64.944,84
				13002	124.666,28
		15			33.664,54
			150		33.664,54

## RESUMEN DE OBLIGACIONES RECONOCIDAS NETAS POR CLASIFICACIÓN ECONÓMICA Y PROGRAMA

PROGRAMA	CAPÍTULO	ARTÍCULO	CONCEPTO	SUBCONCEPTO	OBLIGACIONES RECONOCIDAS NETAS
	2			15000	33.664,54
		22			275.376,40
			227		275.376,40
				22705	116.613,39
				22706	158.763,01
					1.535.582,53
TOTAL PROGRAMA 9230					
9240 Participación ciudadana	1				7.723.411,72
		10			153.213,75
			101		153.213,75
				10100	153.213,75
		12			5.117.199,17
			120		1.757.847,05
				12000	339.258,42
				12001	144.422,41
				12003	122.322,01
				12004	615.098,31
				12006	209.167,26
				12009	327.578,64
			121		3.359.352,12
				12100	689.123,20

(2014)  
RESUMEN DE OBLIGACIONES RECONOCIDAS NETAS POR CLASIFICACIÓN ECONÓMICA Y PROGRAMA

PROGRAMA	CAPÍTULO	ARTÍCULO	CONCEPTO	SUBCONCEPTO	OBLIGACIONES RECONOCIDAS NETAS
				12101	1.868.623,73
				12103	801.605,19
		13			2.248.855,84
			130		2.248.855,84
				13000	669.418,54
				13002	1.579.437,30
		15			204.142,96
			150		204.142,96
				15000	204.142,96
	2				1.741.171,98
		21			126.769,18
			212		74.864,09
				21200	74.864,09
			213		51.905,09
				21300	51.905,09
		22			1.614.402,80
			226		523.858,58
				22602	250.925,47
				22606	2.646,27
				22609	261.984,42
				22699	8.302,42
			227		1.090.544,22

## RESUMEN DE OBLIGACIONES RECONOCIDAS NETAS POR CLASIFICACIÓN ECONÓMICA Y PROGRAMA

PROGRAMA	CAPÍTULO	ARTÍCULO	CONCEPTO	SUBCONCEPTO	OBLIGACIONES RECONOCIDAS NETAS
				22701	462.323,03
				22799	628.221,19
	4				358.348,47
		48			358.348,47
			481		300,00
				48101	300,00
			488		126.000,00
				48801	10.000,00
				48803	50.000,00
				48806	30.000,00
				48807	12.000,00
				48808	12.000,00
				48812	12.000,00
			489		232.048,47
				48900	232.048,47
	6				92.625,26
		62			92.625,26
			625		92.625,26
				62500	92.625,26
	7				2.000,00
		78			2.000,00
			789		2.000,00

RESUMEN DE OBLIGACIONES RECONOCIDAS NETAS POR CLASIFICACIÓN ECONÓMICA Y PROGRAMA

PROGRAMA	CAPÍTULO	ARTÍCULO	CONCEPTO	SUBCONCEPTO	OBLIGACIONES RECONOCIDAS NETAS
TOTAL PROGRAMA 9240					2.000,00
9243 Zonas	2	21	215	78901	9.917.557,43
					16.205,14
					2.504,54
					2.504,54
					2.504,54
					2.504,54
					2.504,54
					2.504,54
					2.504,54
					2.504,54
TOTAL PROGRAMA 9243					13.700,60
9244 Participación ciudadana	2	21	220	220	6.087,37
					3.345,55
					2.741,82
					2.585,51
					2.585,51
					2.585,51
					2.585,51
					2.585,51
					2.585,51
					2.585,51
TOTAL PROGRAMA 9244					5.027,72
TOTAL PROGRAMA 9243					16.205,14
9244 Participación ciudadana	2	21	215		3.418,11
					588,34
					588,34
					588,34
					588,34
					588,34
					588,34
					588,34
					588,34
					588,34
TOTAL PROGRAMA 9244					2.829,77
TOTAL PROGRAMA 9243					1.098,33

## RESUMEN DE OBLIGACIONES RECONOCIDAS NETAS POR CLASIFICACIÓN ECONÓMICA Y PROGRAMA

PROGRAMA	CAPÍTULO	ARTÍCULO	CONCEPTO	SUBCONCEPTO	OBLIGACIONES RECONOCIDAS NETAS
				22000	1.057,43
				22002	40,90
			221		569,97
				22110	569,97
			226		1.161,47
				22699	1.161,47
					3.418,11
9250	Atención a los ciudadanos				89.038,92
		12			86.853,88
			120		29.265,43
				12003	12.072,33
				12004	7.191,00
				12006	3.343,12
				12009	6.658,98
			121		57.588,45
				12100	11.654,13
				12101	30.009,82
				12103	15.924,50
		15			2.185,04
			150		2.185,04
				15000	2.185,04

RESUMEN DE OBLIGACIONES RECONOCIDAS NETAS POR CLASIFICACIÓN ECONÓMICA Y PROGRAMA

PROGRAMA	CAPÍTULO	ARTÍCULO	CONCEPTO	SUBCONCEPTO	OBLIGACIONES RECONOCIDAS NETAS
	2				7.505,00
		23			7.505,00
			230		7.505,00
				23030	7.505,00
TOTAL PROGRAMA 9250					96.543,92
9310 Política económica y fiscal					2.710.708,26
	1				389.119,80
		10			389.119,80
			101		389.119,80
				10100	389.119,80
		12			2.263.733,60
			120		735.477,84
				12000	238.704,54
				12001	11.507,76
				12003	70.129,95
				12004	175.859,94
				12006	105.689,12
				12009	133.586,53
			121		1.528.256,76
				12100	311.160,26
				12101	876.189,19
				12103	340.906,31



## RESUMEN DE OBLIGACIONES RECONOCIDAS NETAS POR CLASIFICACIÓN ECONÓMICA Y PROGRAMA


PROGRAMA	CAPÍTULO	ARTÍCULO	CONCEPTO	SUBCONCEPTO	OBLIGACIONES RECONOCIDAS NETAS
		15			57.854,86
			150		57.854,86
	2			15000	57.854,86
					87.503,49
		22			87.503,49
			225		7.174,30
				22500	7.174,30
			226		58.609,69
				22699	58.609,69
			227		21.719,50
				22799	21.719,50
					2.798.211,75
TOTAL PROGRAMA 9310					
9320	2				803,50
		22			803,50
			226		803,50
				22699	803,50
	4				11.756.295,30
		41			11.756.295,30
			410		11.756.295,30
				41001	7.134.020,50
				41002	1.835.360,80
				41003	2.786.914,00

RESUMEN DE OBLIGACIONES RECONOCIDAS NETAS POR CLASIFICACIÓN ECONÓMICA Y PROGRAMA

PROGRAMA	CAPÍTULO	ARTÍCULO	CONCEPTO	SUBCONCEPTO	OBLIGACIONES RECONOCIDAS NETAS		
TOTAL PROGRAMA 9320					11.757.098,80		
9340 Gestión de la deuda y de la tesorería	1	12	120	12000	39.925,80		
				12003	34.560,96		
				12004	75.765,18		
				12006	43.115,64		
				12009	45.541,10		
				121	539.491,93		
				12100	100.921,81		
				12101	320.255,82		
				12103	118.314,30		
				15	150	15000	19.710,94
						2	861.952,53
						22	861.952,53
				226	22603	22603	43.087,78
						22699	24.919,60

RESUMEN DE OBLIGACIONES RECONOCIDAS NETAS POR CLASIFICACIÓN ECONÓMICA Y PROGRAMA

PROGRAMA	CAPÍTULO	ARTÍCULO	CONCEPTO	SUBCONCEPTO	OBLIGACIONES RECONOCIDAS NETAS
			227		793.945,15
				22708	793.945,15
	3				299.098,52
		35			299.098,52
			352		299.098,52
				35200	299.098,52
TOTAL PROGRAMA 9340					1.959.162,60
TOTAL GENERAL					791.851.777,51



ESTADO DE LIQUIDACION DEL PRESUPUESTO

III. RESULTADO PRESUPUESTARIO		EJERCICIO 2014		
CONCEPTOS	DERECHOS RECONOCIDOS NETOS	OBLIGACIONES RECONOCIDAS NETAS	AJUSTES	RESULTADO PRESUPUESTARIO
a. Operaciones corrientes	715.686.838,09	611.679.789,58		104.007.048,51
b. Otras operaciones no financieras	3.674.340,82	85.747.118,26		-82.072.777,44
1. Total operaciones no financieras (a+b)	719.361.178,91	697.426.907,84		21.934.271,07
2. Activos financieros	2.465.391,61	1.737.245,00		728.146,61
3. Pasivos financieros	109.084.206,81	92.687.624,67		16.396.582,14
<b>RESULTADO PRESUPUESTARIO DEL EJERCICIO</b>	<b>830.910.777,33</b>	<b>791.851.777,51</b>		<b>39.058.999,82</b>
<b>AJUSTES</b>				
4. Créditos gastados financiados con remanente de tesorería para gastos generales			4.444.209,86	
5. Desviaciones de financiación negativas del ejercicio			12.594.223,89	
6. Desviaciones de financiación positivas del ejercicio			11.516.070,42	
<b>RESULTADO PRESUPUESTARIO AJUSTADO</b>				<b>5.522.363,33</b>
				<b>44.581.363,15</b>



**AYUNTAMIENTO DE SEVILLA**

**LIQUIDACION EJERCICIO 2014**

**REMANENTE DE TESORERIA**





**ESTADO DEL REMANENTE DE TESORERÍA**

**EJERCICIO 2014**

COMPONENTES	IMPORTE AÑO		IMPORTE AÑO ANTERIOR
1. Fondos líquidos		79.236.652,00	103.112.806,66
2. Derechos pendientes de cobro		412.558.631,18	393.700.931,96
+ del Presupuesto corriente	187.801.959,35		204.636.251,57
+ del Presupuestos cerrados	292.674.924,02		283.616.789,03
+ de Operaciones no presupuestarias	465.829,88		3.075.876,16
- cobros realizados pendientes de aplicación definitiva	68.384.082,07		97.627.984,80
3. Obligaciones pendientes de pago		295.717.490,07	312.029.859,79
+ del Presupuesto corriente	53.627.680,51		61.550.910,43
+ del Presupuestos cerrados	223.856.122,56		234.040.309,27
+ de Operaciones no presupuestarias	18.246.536,12		16.438.640,09
- pagos realizados pendientes de aplicación definitiva	12.849,12		
I. Remanentes de tesorería total (1 + 2 - 3)		196.077.793,11	184.783.878,83
II. Saldos de dudoso cobro		159.337.691,31	145.830.854,32
III. Exceso de financiación afectada		36.687.116,32	34.508.814,65
IV. Remanente de tesorería para gastos generales (I - II - III)		52.985,48	4.444.209,86




# AYUNTAMIENTO DE SEVILLA

**LIQUIDACION EJERCICIO 2014**

**GASTOS CON FINANCIACIÓN AFECTADA**

DESVIACIONES DE FINANCIACIÓN.



**GASTOS CON FINANCIACIÓN AFECTADA**

DESVIACIONES DE FINANCIACIÓN	DESCRIPCIÓN	DESVIACIONES DEL EJERCICIO		DESVIACIONES ACUMULADAS		EJERCICIO 2014
		POSITIVAS	NEGATIVAS	POSITIVAS	NEGATIVAS	
2000.2.00000.100	PROYECTO GLOBAL 2000			25.800,29		
2001.2.00000.100	PROYECTO GLOBAL 2001			199.630,29		
2002.2.00000.100	PROYECTO GLOBAL 2002			76.942,37		
2003.2.00000.100	PROYECTO GLOBAL 2003			268.098,29		
2004.2.00000.100	PROYECTO GLOBAL 2004			2.860.846,67		
2005.2.00000.2	OBRAS DE ADAPTACIÓN HOGAR SAN FERNANDO			48.342,60		
2005.2.00000.4	CONSTRUCC. CENTROS PUBLICOS DOCENTES 2º CONVENIO . 1A.EJECUTIVO					955.355,34
2005.2.00000.5	CONVENIO CON UNESPA PARA INVERSIONES SERV.CONTRA INCENDIOS			62.231,78		
2005.2.00000.145	CONSTRUCCIÓN CENTRO DE S.S. "ROCHELAMBERT"			196.198,89		
2005.9.00000.2	SUPERPROYECTO SEGUNDO 2005		530.978,61	835.160,82		
2006.2.00000.93	PROYECTO DE INVERSION AFECTADO A LA VENTA DE VIVIENDAS			1.230.424,20		994,79
2006.2.00000.98	PROYECTOS AREA EDUCACION			12.183,08		
2006.2.00000.104	GASTOS PARA LA REHABILITACION DEL SEÑORIO Y HACIENDA DE MIRAFLORES			24.311,95		
2006.9.00000.1	SUPERPROYECTO 1 TODO FINANCIACION EXTERNA		87.181,09	1.664.715,79		
2007.2.00000.5	PLAN TURISTICO EN LA CIUDAD DE SEVILLA	211.785,90	53.161,31	4.943.098,90		

# NOSDO

## AYUNTAMIENTO DE SEVILLA

### DESVIACIONES DE FINANCIACIÓN

### GASTOS CON FINANCIACIÓN AFECTADA

EJERCICIO 2014

CÓDIGO DE GASTO	DESCRIPCIÓN	DESVIACIONES DEL EJERCICIO		DESVIACIONES ACUMULADAS	
		POSITIVAS	NEGATIVAS	POSITIVAS	NEGATIVAS
2007.2.00000.89	VARIAS OBRAS EN EDIFICIOS MUNICIPALES			2.313,71	
2007.2.00000.98	PROYECTO DE CONSTRUCCIÓN DE TRES CENTROS DE SERVICIOS SOCIALES BIS			272.357,47	
2007.9.00000.2	SUPERPROYECTO FINANCIADO CON PRESTAMOS		294.379,40	1.467.497,27	
2008.2.00000.6	CONSTRUCCIÓN C.SS. EN POLIGONO AEROPUERTO			27.796,07	
2008.2.00000.54	DISTRITO NERVION			342,50	
2008.2.00000.61	PARQUES Y JARDINES			31.666,56	
2008.2.00000.72	CONSTRUCCION EDIFICIO DELEGACION GOBERNACION			12.636,12	
2008.3.00000.37	PROYECTO REDES	1.693.430,55			2.107.103,70
2008.9.00000.2	PROYECTO 2008/9/2 TODO FINANCIACION EXTERNA			493.111,39	
2009.2.00000.62	OBRAS EN MERCADOS . RENOVAC. FISICA DE INSTALACIONES- SUBV			40.241,83	
2009.3.00000.14	P. BONO-TAXI	60.101,21			
2009.3.00000.24	CONVENIO COLABORAC. CON EPSA Y J.A SOBRE ASENTAMIENTO EL VACIE				706.688,18
2009.9.00000.2	A-SUPERPROYECTO 2009/9/2 TODO FINANCIACION EXTERNA		670.719,62	1.615.112,52	
2010.2.00000.6	CONV.UNESPA SERV. EXT. INCENDIOS 2º ANULIDAD (2009-2013)			964.408,73	
2010.2.00000.8	REFORMAS ACONDIC. DE CENTROS DOCENTES			65.817,79	

**GASTOS CON FINANCIACIÓN AFECTADA**

DESVIACIONES DE FINANCIACIÓN		EJERCICIO 2014			
CÓDIGO DE GASTO	DESCRIPCIÓN	DESVIACIONES DEL EJERCICIO		DESVIACIONES ACUMULADAS	
		POSITIVAS	NEGATIVAS	POSITIVAS	NEGATIVAS
2010.2.00000.68	OBRAS DE REPARAC. O RESTITUCIÓN DAÑOS POR CATASTROFES NATURALES			27.141,65	60.101,22
2010.3.00000.4	P. BONO-TAXI				16.653,12
2010.3.00000.14	T.DE EMPLEO "TABAIBA NORTE"				25.147,44
2010.3.00000.16	T.DE EMPLEO "CERRO AMATE"				19.250,49
2010.3.00000.30	PROG. EXPERIENCIAS PROFESIONALES PARA EL EMPLEO (EPE)			984.267,04	
2010.8.00000.1	ENAJENACIÓN PARCELAS SC-3.4 Y 5 EN CARTUJA			3.589.513,17	
2010.9.00000.2	A. SUPERPROY.2010-9-2 FINANCIAC. EXTERNA		1.213.004,28	1.806.652,32	
2011.2.00000.1	CONVENIO UNESPA SERV. EXTINCIÓN INCENDIOS 3º ANUALIDAD (2009-2013)			78.816,23	
2011.2.00000.5	INVERSIONES SALUD. UPS.			47.147,24	
2011.2.00000.6	OBRAS CENTRO ZOOSANITARIO MUNICIPAL		27.974,64	665,90	
2011.2.00000.7	OTRAS INVERSIONES LABORATORIO MUNICIPAL			3.333,06	
2011.2.00000.8	DTO.MACARENA. EDIFICIOS Y OTRAS CONSTRUCCIONES				
2011.2.00000.10	PROYT. SEÑALIZACIONES Y ADEC. CRUCES Y VIAS		121.366,61	19.487,54	
2011.2.00000.11	EDIFIC. MUNICIPALES.-OBRAS .EJECUCIÓN SENTENCIAS			98,67	
2011.2.00000.14	ADAPTAC. Y LEGALIZAC.INST.ELECTRICA EDIF.ARTILLERIA				

**DESVIACIONES DE FINANCIACIÓN**

**GASTOS CON FINANCIACIÓN AFECTADA**

**EJERCICIO 2014**

CÓDIGO DE GASTO	DESCRIPCIÓN	DESVIACIONES DEL EJERCICIO		DESVIACIONES ACUMULADAS	
		POSITIVAS	NEGATIVAS	POSITIVAS	NEGATIVAS
2011.2.00000.16	JUEGOS INFANTILES JARDINES DE CRISTINA			707,02	
2011.3.00000.11	PROGR.EXPERIENCIAS PROFESIONALES PARA EL EMPLEO(EPE)				22.376,39
2011.3.00000.12	PROGR.ACCIONES EXPERIMENTALES ( PAE)				42.000,00
2011.3.00000.13	P. GARANTIA DE RENTA-INTERVENCIÓN EN C. EDUCATIVOS DISTRITO NORTE		11.103,88		
2011.3.00000.14	P.GENERADOR EMPLEO ESTABLE : "TRABAJOS. ACONDIC. PARTERRES P."MIRAFLORES"		39.641,00		3.711,79
2011.3.00000.17	PROYECTO .RED EMPRENDE				
2011.3.00000.18	P. BONO -TAXI				60.101,22
2011.3.00000.25	ESCUELA T.PARQUE CULTURAL MIRAFLORES				214.517,55
2011.3.00000.26	ESCUELA T. ESPACIO ABIERTO SAN PABLO				214.517,55
2011.3.00000.27	ESCUELA T. TRES BARRIOS AMATE				214.517,55
2011.3.00000.29	PRORROGA 14 ALPES				33.970,75
2011.3.00000.31	ANDALUCIA ORIENTA 2011-2012				159.589,64
2012.2.00000.1	P.INVERSION MEJORA SERV.INCENDIOS COV.UNESPA			2.107.857,72	
2012.2.00000.2	CONSTRUC.CENTRO SERV.SOC.BELLAVISTA		123.031,42		
2012.3.00000.7	PROGR.EXPERIENCIAS PROFESIONALES PARA EL EMPLEO (EPE)				85.334,42



**GASTOS CON FINANCIACIÓN AFECTADA**

DESVIACIONES DE FINANCIACIÓN		EJERCICIO 2014			
CÓDIGO DE GASTO	DESCRIPCIÓN	DESVIACIONES DEL EJERCICIO		DESVIACIONES ACUMULADAS	
		POSITIVAS	NEGATIVAS	POSITIVAS	NEGATIVAS
2012.3.00000.8	P. AYUDA A DOMICILIO PERSONAS EN SITUACION DE DEPENDENCIA	314,86	1.106,35		60.101,22
2012.3.00000.11	PROGRAMA BONO-TAXI		107.804,59	494,69	
2012.3.00000.12	PROYECTO GENES II				93.091,63
2012.3.00000.13	PROGRAMA CONTRATACIÓN 17 ALPES		2.095.683,73		3.562.179,03
2012.3.00000.19	P. REDES SEVILLA II		1.639,30		1.639,30
2012.3.00000.23	P. TRATAMIENTO A FAMILIAS CON MENORES		55.760,03		
2012.3.00000.24	P. INTERVENC. ZONAS CON NECESIDAD DE TRANSF. SOCIAL Y ZONAS VACIE		366.255,42		466.313,24
2012.3.00000.26	"ANDALUCIA ORIENTA" 2012-2013				
2012.8.00000.1	PROYECTO FINANCIADO CON ENAJENACION DE MOBILIARIO HOTEL ALFONSO XIII			311.620,00	
2013.2.00000.1	P. INVERSION MEJORA SERV. INCENDIOS CONV. UNESPA			661.506,59	
2013.3.00000.1	PLAN CONCERTADO 2013		17.277,35	109.238,91	
2013.3.00000.4	C.E.E VIRGEN DE LA ESPERANZA	0,06			
2013.3.00000.5	PUNTOS DE ATENCIÓN A LA MUJER		5.222,29		
2013.3.00000.7	P. DE AYUDAS ECONOMICAS FAMILIARES DE ATENCION AL NIÑO	40.233,29			
2013.3.00000.8	P. AYUDA A DOMICILIO. PERSONAS EN SITUACION DE DEPENDENCIA		2.026.284,17	44.803,40	

DESVIACIONES DE FINANCIACIÓN

**GASTOS CON FINANCIACIÓN AFECTADA**

EJERCICIO 2014

CÓDIGO DE GASTO	DESCRIPCIÓN	DESVIACIONES DEL EJERCICIO		DESVIACIONES ACUMULADAS	
		POSITIVAS	NEGATIVAS	POSITIVAS	NEGATIVAS
2013.3.00000.9	PROYECTO PARA INMIGRANTES"ATENCIÓN A LA POBLACION INMIGRANTE"		64,84		
2013.3.00000.10	PROGRAMA EXPERIENCIAS PROFESIONALES		17.205,16		202.090,95
2013.3.00000.11	T. DE EMPLEO TORREBLANCA ECOLOGIA SOCIAL		172.624,07		210.949,03
2013.3.00000.12	T.DE EMPLEO AMATE INTEGRAL		180.547,42		217.870,73
2013.3.00000.13	T.DE EMPLEO FORMACION Y TERRITORIO NORTE		173.266,06		219.089,39
2013.3.00000.14	T.DE EMPLEO TEJIENDO COMUNIDAD		241.244,87		323.696,71
2013.3.00000.15	T. DE EMPLEO POLIG. SUR SOLAR		159.824,28		203.122,95
2013.3.00000.16	PISOS DE ACOGIDA PARA INMIGRANTES		109.824,60		
2013.3.00000.17	MANTENIMIENTO CENTROS DE DIA "MACARENA" JUAN XXIII Y POLIGONO SUR"		9.232,52		
2013.3.00000.20	ESCUELA TALLER "REIMAGINASUR"		289.148,73		31.680,81
2013.3.00000.21	ESCUELA TALLER "ALCOSA SOSTENIBLE		317.638,58		60.170,66
2013.3.00000.22	ESCUELA TALLER "TORREBLANCA PARTE DE TU BARRIO"		323.250,60		65.782,68
2013.3.00000.23	PROGRAMA AYUDA A LA CONTRATACIÓN 2013 (PAC.A)		1.322.607,83		4.153,02
2013.3.00000.24	P.TRATAMIENTO A FAMILIAS CON MENORES 2013-2014		16.767,00		1.133,06
2013.3.00000.25	PROGR. DE AMPLIACIÓN DE LAS AYUDAS ECONÓMICAS FAMILIARES		169.931,03		0,42

**GASTOS CON FINANCIACIÓN AFECTADA**

CÓDIGO DE GASTO	DESCRIPCIÓN	DESVIACIONES DEL EJERCICIO		DESVIACIONES ACUMULADAS		EJERCICIO 2014
		POSITIVAS	NEGATIVAS	POSITIVAS	NEGATIVAS	
2013.3.00000.26	PROG. ZONAS DE NECESIDADES DE TRANSFORMAC. SOCIAL	98.543,43		35.530,67		
2013.3.00000.27	P.ADAPTAC.Y MEJORA C.PUBLICOS DE EDUCACIÓN INFANTIL Y PRIMARIA EN SEVILLA PFEA-2013		37.348,00			
2014.2.00000.2	CONVENIO UNESPA PARA INVERSIONES DEL SPEIS	1.436.812,13		1.436.812,13		
2014.2.00000.3	INVERSION DE REPOSICIÓN PARQUES Y ZONAS AJARDINADAS	200.011,00		200.011,00		
2014.2.00000.4	INVERSION NUEVA EN PARQUES Y ZONAS AJARDINADAS	377.991,06		377.991,06		
2014.2.00000.5	REHABILITACION DE VIALES CASCO ANTIGUO (SUPL)	21.107,52		21.107,52		
2014.2.00000.6	REHABILITAC.DE VIALES DT. MACARENA (SUPL)	110.365,74		110.365,74		
2014.2.00000.7	REHABILITACIÓN DE VIALES DTO. NERVIÓN (SUPL)	9.409,76		9.409,76		
2014.2.00000.8	INVERSIÓN NUEVA EN VIALES Y JUEGOS Y DE REPOSICIÓN DE MOBILIARIO URBANO- CERRO AMATE (SUPL)	192.818,00		192.818,00		
2014.2.00000.9	REHABILITAC. DE VIALES DTO.SUR (SUPL)	62.383,10		62.383,10		
2014.2.00000.10	REHABILITAC. DE VIALES DTO.TRIANA (SUPL)	49.044,82		49.044,82		
2014.2.00000.11	INVERSION NUEVA Y DE REHABILITACIÓN DE VIALES DTO. NORTE(SUPL)	129.545,00		129.545,00		
2014.2.00000.12	INVERSION NUEVA EN MOBILIARIO URBANO Y REHAB. DE VIALES DT.- SAN PABLO-SANTA JUSTA (SUPL)	2.186,61		2.186,61		
2014.2.00000.13	OTRAS INVERSIONES NUEVAS EN INFRASTRUCT. Y REHABILITAC. DE VIALES DT. ESTE -ALCOSA(SUPL)	117.544,65		117.544,65		

# NO SDO

## AYUNTAMIENTO DE SEVILLA

### DESVIACIONES DE FINANCIACIÓN

### GASTOS CON FINANCIACIÓN AFECTADA

EJERCICIO 2014

CÓDIGO DE GASTO	DESCRIPCIÓN	DESVIACIONES DEL EJERCICIO		DESVIACIONES ACUMULADAS	
		POSITIVAS	NEGATIVAS	POSITIVAS	NEGATIVAS
2014.2.00000.14	INVERSIÓN NUEVA Y JUEGOS INFANTILES Y DE REHABILITACIÓN DE VIALES (SUP)	86.545,00		86.545,00	
2014.2.00000.15	REPOSICIÓN DE INFRAESTRUCTURAS EN VIAS PÚBLICAS	21.876,19		21.876,19	
2014.2.00000.16	APORT. G.U. REPAVIMENTACION DE CALZADAS Y VIALES	349.061,93		349.061,93	
2014.3.00000.1	PLAN CONCERTADO 2014	265.115,89		265.115,89	
2014.3.00000.2	MEJORA EN LA ATENCIÓN A LAS PERSONAS EN SITUACIÓN DE DEPENDENCIA	13.959,53		13.959,53	
2014.3.00000.3	C.E.E. VIRGEN DE LA ESPERANZA	61.398,51		61.398,51	
2014.3.00000.5	PROGRAMA DE ATENCIÓN A LA POBLACIÓN INMIGRANTE	13.351,58		13.351,58	
2014.3.00000.7	PROGRAMAYUDAS ECONÓMICAS FAMILIARES.	340.221,88		340.221,88	
2014.3.00000.8	PRG.AYUDA A DOMICILIO PERSONAS EN SITUAC. DE DEPENDENCIA	2.807.347,64		2.807.347,64	
2014.3.00000.9	PROYT. SEMOVE-PRÁCTICA EUROPEA (CONV.LEONARDO DA VINCI)		16.828,32		16.828,32
2014.3.00000.10	PISOS DE ACOGIDA PARA INMIGRANTES	82.862,74		82.862,74	
2014.3.00000.11	P GARANTIA DE RENTA Y EMPLEO ESTABLE2013-MATERIALES	53.419,20		53.419,20	
2014.3.00000.12	"EMPLEA JOVEN SEVILLA"		1.187.294,89		1.187.294,89
2014.3.00000.13	P. TRATAMIENTO A FAMILIAS CON MENORES	46.497,48		46.497,48	
2014.3.00000.14	MANTENIMIENTO CENTROS DE DIA "MACARENA" "JUAN XXIII" Y " POLIG.SUR"	105.251,00		105.251,00	

**GASTOS CON FINANCIACIÓN AFECTADA**

DESVIACIONES DE FINANCIACIÓN	CÓDIGO DE GASTO	DESCRIPCIÓN	DESVIACIONES DEL EJERCICIO		DESVIACIONES ACUMULADAS		EJERCICIO 2014
			POSITIVAS	NEGATIVAS	POSITIVAS	NEGATIVAS	
	2014.3.00000.15	PLAN DE FORMACIÓN 2014	10.163,65		10.163,65		
	2014.3.00000.16	P.EXTRAORDINARIO AYUDA A LA CONTRATACION - 2014-2015.P.A.C.A.	2.445.369,51		2.445.369,51		
		TOTAL	11.516.070,42	12.594.223,89	36.687.116,32		11.863.832,68



# AYUNTAMIENTO DE SEVILLA

## LIQUIDACION EJERCICIO 2014

### RESUMEN ESTADO DE EJECUCIÓN DE INGRESOS Y GASTOS






## ESTADO DE EJECUCIÓN

Clasificación CAPITULO	DENOMINACIÓN DE LOS CAPÍTULOS	Previsiones Iniciales	Modificaciones	Créditos Totales	Previsiones Definitivas	Derechos Netos	Ingresos Realizados	Devoluciones de Ingresos	Recaudación Líquida	Pendiente de Cobro	Estado de Ejecución
1	Impuestos directos.	279.483.528,57		287.692.859,44	279.483.528,57	286.909.333,77	157.425.198,05	1.818.372,03	155.606.826,02	131.302.507,75	7.425.805,20
2	Impuestos indirectos.	21.931.258,56		113.153.629,61	21.931.258,56	18.405.991,07	17.460.221,46	1.072.688,65	16.387.532,81	2.018.458,26	-3.525.267,49
3	Tasas, precios públicos y otros ingresos.	95.663.608,70		22.386.972,12	95.663.608,70	95.069.101,09	49.142.523,87	414.094,22	48.728.429,65	46.940.671,44	-594.507,61
4	Transferencia corrientes.	338.644.907,42	11.572.537,62	249.281.877,50	350.217.445,04	309.487.861,97	314.759.693,30	11.351.914,85	303.407.778,45	6.080.083,52	-40.729.583,07
5	Ingresos patrimoniales.	5.138.938,56		1.829.673,24	5.138.938,56	5.814.550,19	5.144.432,31		5.144.432,31	670.117,88	675.611,63
7	Transferencias de capital.	1.700.484,95	4.647.557,39	30.025.988,82	6.348.042,34	3.674.340,82	3.797.372,24	123.031,42	3.674.340,82		-2.673.701,52
8	Activos financieros.	3.738.555,70	35.485.647,91	1.802.024,00	39.224.203,61	2.465.391,61	1.075.271,11		1.075.271,11	1.390.120,50	-36.758.812,00
9	Pasivos financieros.		109.084.206,81	105.084.739,40	109.084.206,81	109.084.206,81	109.084.206,81		109.084.206,81		
	<b>Suma Total Ingresos</b>	<b>746.301.282,46</b>	<b>160.789.949,73</b>	<b>907.091.232,19</b>	<b>907.091.232,19</b>	<b>830.910.777,33</b>	<b>657.888.919,15</b>	<b>14.780.101,17</b>	<b>643.108.817,98</b>	<b>187.801.959,35</b>	<b>-76.180.454,86</b>

## PRESUPUESTO DE GASTOS 2014

## ESTADO DE EJECUCIÓN

Clasificación CAPITULO	DENOMINACIÓN DE LOS CAPÍTULOS	Créditos Iniciales	Modificaciones	Créditos Totales	Obligaciones Reconocidas	Pagos Realizados	Reintegros de Gastos	Pagos Líquidos	Pendiente de Pago	Estado de Ejecución
1	GASTOS DE PERSONAL.	278.670.757,25	9.022.102,19	287.692.859,44	255.957.047,56	254.546.107,04	6.737,83	254.539.369,21	1.417.678,35	31.735.811,88
2	GASTOS CORRIENTES EN BIENES Y SERVICIOS.	111.794.147,13	1.359.482,48	113.153.629,61	92.666.268,18	74.048.873,95	46.644,30	74.002.229,65	18.664.038,53	20.487.361,43
3	GASTOS FINANCIEROS.	22.586.972,12	-200.000,00	22.386.972,12	19.457.758,06	19.455.597,34		19.455.597,34	2.160,72	2.929.214,06
4	TRANSFERENCIAS CORRIENTES.	238.011.947,98	11.219.930,12	249.281.877,50	243.598.715,78	227.267.490,00	3.855,11	227.263.634,89	16.335.080,89	5.633.161,72
5	FONDO DE CONTINGENCIA Y OTROS IMPREVISTOS	3.554.805,53	-1.725.132,29	1.829.673,24						1.829.673,24
6	INVERSIONES REALES.	15.909.259,13	14.116.729,69	30.025.988,82	8.868.894,34	5.631.037,43		5.631.037,43	3.237.856,91	21.157.094,48
7	TRANSFERENCIAS DE CAPITAL.	30.072.941,93	65.810.526,13	95.883.468,06	76.878.223,92	62.907.358,81		62.907.358,81	13.970.865,11	19.005.244,14
8	ACTIVOS FINANCIEROS.	1.802.024,00		1.802.024,00	1.737.245,00	1.737.245,00		1.737.245,00		64.779,00
9	PASIVOS FINANCIEROS.	43.898.427,99	61.186.311,41	105.084.739,40	92.687.624,67	92.687.624,67		92.687.624,67		12.397.114,73
	<b>Suma Total Gastos</b>	<b>746.301.282,46</b>	<b>160.789.949,73</b>	<b>907.091.232,19</b>	<b>791.851.777,51</b>	<b>738.281.334,24</b>	<b>57.237,24</b>	<b>738.224.087,00</b>	<b>53.627.680,51</b>	<b>115.239.454,68</b>
	<b>Diferencia...</b>				<b>39.058.999,82</b>	<b>-80.392.415,09</b>	<b>14.722.863,93</b>	<b>-95.115.279,02</b>	<b>134.174.278,84</b>	<b>39.058.999,82</b>



**AYUNTAMIENTO DE SEVILLA**

**LIQUIDACION EJERCICIO 2014**

**BALANCE DE COMPROBACIÓN**



CTA	DESCRIPCIÓN	SUMAS		SALDOS	
		DEBE	HABER	DEUDOR	ACREEDOR
0000	PRESUPUESTO EJERCICIO CORRIENTE 1	907.091.232,19	907.091.232,19		
0010	PRESUPUESTO DE GASTOS:CREDITOS INICIALES	746.301.282,46	746.301.282,46		
0020	CREDITOS EXTRAORDINARIOS	56.034.964,22	56.034.964,22		
0021	SUPLEMENTOS DE CREDITOS	13.745.923,46	13.745.923,46		
0024	INCORPORACIONES REMANENTES DE CREDITOS	34.858.087,22	34.858.087,22		
0025	CREDITOS GENERADOS POR INGRESOS	69.145.547,39	69.145.547,39		
0028	BAJAS POR ANULACIÓN	-12.994.572,56	-12.994.572,56		
0030	CREDITOS DISPONIBLES	832.067.116,11	907.091.232,19		75.024.116,08
0031	CREDITOS RETENIDOS PARA GASTAR	6.122.021,66	13.994.603,79		7.872.582,13
0040	PRESUPUESTO DE GASTOS:GASTOS AUTORIZADOS	816.958.224,59	824.194.533,98		7.236.309,39
0050	PRESUPUESTO GASTOS:GASTOS COMPROMETIDOS		816.958.224,59		816.958.224,59
0060	PRESUPUESTO DE INGRESOS:PREV.INICIALES	746.301.282,46	746.301.282,46		
0070	PRESUP. DE INGRESOS:MODIFIC.DE LAS PREVIS	160.789.949,73	160.789.949,73		
0080	PRESUPUESTO DE INGRESOS:PREV.DEFINITIVAS	907.091.232,19		907.091.232,19	
1000	PATRIMONIO	123.847.416,19	95.523.955,13		28.323.461,06
1031	PATRIMONIO EN CESION	420.691,84	420.691,84		
1070	PATRIMONIO ENTREGADO EN ADSCRIPCIÓN	1.836.573,21	91.561.893,75		89.725.320,54
1080	PATRIMONIO ENTREGADO EN CESIÓN		7.475.820,88		7.475.820,88
1090	PATRIMONIO ENTREGADO AL USO GENERAL		244.068,09		244.068,09
	Suma y Sigue . . .	5.409.616.972,36	5.478.738.720,81	935.414.693,25	1.004.536.441,70

CTA	DESCRIPCIÓN	SUMAS		SALDOS	
		DEBE	HABER	DEUDOR	ACREEDOR
1200	RESULTADOS DE EJERCICIOS ANTERIORES		387.788,104,79		387.788,104,79
1290	RESULTADOS DEL EJERCICIO		28.791.772,26		28.791.772,26
1500	OBLIGACIONES Y BONOS		49.872,25		49.872,25
1700	DEUDAS A L.P. CON ENTIDADES DE CREDITO	88.537.910,00	461.470.870,51		372.932.960,51
1710	DEUDAS A LARGO PLAZO	66.736.145,98	137.180.622,05		70.444.476,07
1711	DEUDAS A LP PRESTAMOS SECTOR PÚBLICO	11.979,57	179.931,95		167.952,38
2000	TERRENOS Y BIENES NATURALES	25.702,79	25.702,79		
2010	INFRAESTRUCTURAS Y BIENES DESTINADOS AL USO GENERAL	199.480.694,06	199.480.694,06		
2080	BIENES DEL PATRIMONIO, HISTORICO, ARTISTICO Y CULTURAL	11.730.528,12		11.730.528,12	
2100	GASTOS DE INVESTIGACION Y DESARROLLO	592.811,93	592.811,93		
2150	APLICACIONES INFORMATICAS	3.018.136,58	2.993.981,38	24.155,20	
2160	PROPIEDAD INTELECTUAL	895.663,50	895.663,50		
2170	DERECHO SOBRE BIENES EN REGIMEN DE ARRENDAMIENTO FINANCIERO	628.686,88	628.686,88		
2190	OTRO INMOVILIZADO INMATERIAL	150.253,03	150.253,03		
2200	TERRENOS Y BIENES NATURALES	486.193.433,86	215.430,13	485.978.003,73	
2209	TERRENOS Y BIENES NATURALES	20.334.361,62	20.334.361,62		
2210	CONSTRUCCIONES	296.620.143,22		296.620.143,22	
2220	INSTALACIONES TECNICAS	44.928.159,65	8.973.932,39	35.954.227,26	
2229	MAQUINARIAS, INSTALACIONES Y UTILLAJES	838.418,82	838.418,82		
	Suma y Sigue ...	6.630.340.001,97	6.729.329.831,15	1.765.721.750,78	1.864.711.579,96

CTA	DESCRIPCIÓN	SUMAS		SALDOS	
		DEBE	HABER	DEUDOR	ACREEDOR
2230	MAQUINARIA	8.207.486,80	7.391.744,71	815.742,09	
2240	UTILLAJE	144.174,39		144.174,39	
2260	MOBILIARIO	18.629.445,01	12.465.944,43	6.163.500,58	
2270	EQUIPOS PARA PROCESOS DE INFORMACION	17.718.578,56	17.716.227,31	2.351,25	
2280	ELEMENTO DE TRANSPORTE	23.396.651,96	22.124.875,24	1.271.776,72	
2290	OTRO INMOVILIZADO MATERIAL	17.082.808,35	17.082.808,35		
2500	INVERSIONES FINANCIERAS PERMANENTES EN CAPITAL	104.371.580,98		104.371.580,98	
2501	ACCIONES DE TUSSAM	59.855.663,24	59.855.663,24		
2502	ACCIONES DE LIPASAM	77.260.554,42	77.260.554,42		
2503	ACCIONES DE LA EMPRESA E.M.A.S.E.S.A.	6.010.121,04	6.010.121,04		
2504	ACCIONES DE LA EMPRESA E.N.V.I.S.E.S.A.	11.015.181,57	11.015.181,57		
2505	ACCIONES DE LA EMPRESA MERCASEVILLA	4.613.969,93	4.613.969,93		
2506	ACCIONES DE CARTUJA 93	800.506,05	800.506,05		
2507	ACCIONES ESTADIO OLIMPICO DE SEVILLA	5.166.420,25	5.166.420,25		
2508	ACCIONES DE LA SDAD. METRO DE SEVILLA	1.750.072,08	1.750.072,08		
2509	ADQUISC.ACCIONES SEVILLA GLOBAL	600.000,00	600.000,00		
2512	DEPOSITO VALORES EN BANESTO	3.600,06	3.600,06		
2513	DEPOSITO VALORES EN B.C.H.	1.631,75	1.631,75		
2514	DEPOSITO VALORES EN LA CAIXA	44.090,25	44.090,25		
	Suma y Sigue...	6.987.012.538,66	6.973.233.241,83	1.878.490.876,79	1.864.711.579,96

AYUNTAMIENTO DE SEVILLA

BALANCE DE COMPROBACIÓN

Periodo desde 01/01/2014 hasta 31/12/2014

Fecha Obtención 20/05/2015 9:45:44

Pag. 4

CTA	DESCRIPCIÓN	SUMAS		SALDOS	
		DEBE	HABER	DEUDOR	ACREEDOR
2515	DEPOSITO VALORES EN BANCA CATALUÑA	8.654,57	8.654,57		
2520	CREDITOS A LARGO PLAZO	40.060.590,34	4.505.275,47	35.555.314,87	
2810	AMORTIZACION ACUMULADA DEL INMOVILIZADO INMATERIAL		10.466,92		10.466,92
2820	AMORTIZACION ACUMULADA DEL INMOVILIZADO MATERIAL		46.195.462,07		46.195.462,07
2821	AMORTIZACION ACUMULADA I. MATERIAL- VEHICULOS	12.997.837,31	12.997.837,31		
2822	AMORT. ACUMULADA I. MATERIAL - MOBILIARIO.	13.004.350,83	13.004.350,83		
2823	AMORT. ACUMULADA I. MATERIAL-CONSTRUCCION	22.362.165,02	22.362.165,02		
2824	AMORTIZACION ACUMULADA E.P. INFORMACION	4.508.095,02	4.508.095,02		
4000	ACREED OBLIG RECONOC. PRESUPUESTO DE GASTOS CORRIENTE	758.810.639,31	791.851.777,51		33.041.138,20
4002	ACREED. POR PAGOS ORDENADOS PPTO. GASTOS CORRIENTE	738.224.097,00	758.810.639,31		20.586.542,31
4010	ACREEDORES OBLIG. RECONOCIDAS PPTO DE GASTOS DE CERRADOS	42.248.990,34	199.093.775,05		156.844.784,71
4012	ACREED. POR PAGOS ORDENADOS. PPTO. GASTOS CERRADOS	62.157.044,85	129.168.382,70		67.011.337,85
4080	ACREEDORES POR DEVOLUCION DE INGRESOS	14.975.475,69	15.873.017,13		897.541,44
4130	ACREED. POR OPERACIONES PENDIENTES DE APLICAR A PPTO.		588.595,00		588.595,00
4140	ENTES PÚBLICOS ACREEDORES POR RECAUDACION DE RECURSOS		239,30		239,30
4190	OTROS ACREEDORES NO PRESUPUESTARIOS	1.435,64	135.279,33		133.843,69
4191	DESCUENTOS FARMACIA		16,78		16,78
4192	ANTICIPOS FUNCIONARIOS Y PENSIONISTAS	465.686,72	465.686,72		
4193	ANTICIPOS REINTEGRABLES A LABORALES	8.943.589,41	8.943.589,41		
	Suma y Sigue . . .	8.705.781.190,71	8.981.756.547,28	1.914.046.191,66	2.190.021.548,23



CTA	DESCRIPCIÓN	SUMAS		SALDOS	
		DEBE	HABER	DEUDOR	ACREEDOR
4194	CUOTA PREMIO EXTRAORDINARIO	27,17	2.003.456,63		2.003.429,46
4300	DE LIQUID DE CONTR PREVIO, INGRESO DIRECTO	423.359.442,60	344.748.666,85	78.610.775,75	
4301	DE DECLARACIONES AUTOLIQUIDADAS	10.555.351,27	10.555.351,27		
4302	DE OTROS INGRESOS SIN CONTRAIDO PREVIO	185.248.514,34	185.248.514,34		
4303	DE LIQUIDACIONES CONTRAIDO PREV, INGRESO POR RECIBO	231.015.738,61	117.336.386,69	113.679.351,92	
4310	DE LIQUIDACIONES DE CONTRD PREV, INGRESO DIRECTO	283.966.679,56	116.593.495,38	167.373.184,18	
4313	DE LIQUIDACIONES CONTRD PREV, INGRSO POR RECIBO	204.472.035,43	41.595.940,62	162.876.094,81	
4330	DCHS.ANU.ANULAC.LQDS.CONTR.PRIV. INGRESO DIRECTO		2.920.196,89		2.920.196,89
4332	DCH.ANU. POR ANULA. LQDS. DE CONTR. PREV. E ING. POR RECIBO		1.450.541,74		1.450.541,74
4339	DERECHOS ANULADOS POR DEVOLUCION INGRESO		14.780.101,17		14.780.101,17
4340	DCHO.ANU.POR ANU.LQDS.DE CONTRAIDO PREVIO.INGRESO DIRECTO		7.430.157,62		7.430.157,62
4342	DCHO.ANU.POR ANU.LQDS.DE CONTRAIDO PREVIO.INGRESO RECIBO		4.968.231,73		4.968.231,73
4370	DEVOLUCION DE INGRESOS	14.780.101,17		14.780.101,17	
4381	POR INSOLVENCIAS Y OTRAS CAUSAS, DE LIQ CONT PREV,ING DIRECTO		117.429,69		117.429,69
4391	POR INSOLVENCIA Y OTRAS CAUSAS, DE LIQ CONT PREV E ING DIREC		5.012.474,13		5.012.474,13
4392	POR PRESCRIPCION, DE LIQ DE CONT PREV E ING DIRECTO		2.512.198,18		2.512.198,18
4394	POR INSOLVENCIA Y OTRAS CAUSAS, DE LIQ CONT PREV E ING RECIB		3.379.200,77		3.379.200,77
4395	POR PRESCRIPCION, DE LIQ DE CONT PREV E ING RECIBO		14.272.092,54		14.272.092,54
4420	DEUDORES POR SERVICIO DE RECAUDACIÓN	104.618,85	11.055,47	93.563,38	
	Suma y Sigue . . .	10.059.283.699,71	9.856.692.038,99	2.451.459.262,87	2.248.867.602,15

CTA	DESCRIPCIÓN	SUMAS		SALDOS	
		DEBE	HABER	DEUDOR	ACREEDOR
4490	OTROS DEUDORES NO PRESUPUESTARIOS	18.931.583,51	18.564.267,01	367.316,50	
4500	DE LIQUIDACIONES DE CONTRAIDO PREVIO, ING DIRECTO	2.642.801,22	777.198,10	1.865.603,12	
4502	DE OTROS INGRESOS SIN CONTRAIDO PREVIO	2.969,13	2.969,13		
4503	DE LIQUIDACIONES DE CONTRAIDO PREVIO, INGRESO POR RECIBO	9.505.709,13	2.915.364,43	6.590.344,70	
4510	POR ANULACIÓN DE LIQUID. DE CONTRAIDO PREVIO E ING. DIRECTO		102.155,50		102.155,50
4513	POR ANULACION DE LIQUID. DE CONTRAIDO PREVIO E ING. RECIBO		112.505,25		112.505,25
4519	POR DEVOLUCIÓN DE INGRESOS		44.826,03		44.826,03
4520	ENTES PÚBLICOS, POR DERECHOS A COBRAR	5.279.167,47	12.151.479,48		6.872.292,01
4530	ENTES PÚBLICOS, POR INGRESOS PDTES. DE LIQUIDAR	4.426.593,14	8.074.329,64		3.647.736,50
4540	DEVOLUCIÓN DE INGRESOS POR R.O.E.	44.826,03		44.826,03	
4550	ENTES PÚBLICOS, POR DEV. DE INGRESOS PDTES DE PAGO	82.708,17	44.826,03	37.882,14	
4570	ACREEDORES POR DEVOLUCIÓN DE INGRESOS POR R.O.E.	44.826,03	82.708,17		37.882,14
4582	POR PRESCRIPCIÓN DE LIQ CONT PREV E ING DIRECTO		184.477,25		184.477,25
4585	POR PRESCRIPCIÓN DE LIQ CONT PREV E ING POR RECIBO		1.184.517,81		1.184.517,81
4750	HACIENDA PÚBLICA, ACREEDORA POR IVA	24.109,04	51.946,19		27.837,15
4751	HACIENDA PÚBLICA, ACREED.CONP. FISCALES	40.014.036,09	48.620.583,66		8.606.547,57
4760	SEGURIDAD SOCIAL	9.732.358,58	10.652.246,40		919.887,82
4769	OTROS ORGANISMOS DE PREVISIÓN SOCIAL ACREEDORES	3.633,79	15.678,79		12.045,00
4770	IVA REPERCUTIDO	265.021,16	265.313,12		291,96
	Suma y Sigue . . .	10.150.284.062,20	9.960.539.430,98	2.460.365.235,36	2.270.620.604,14

CTA	DESCRIPCIÓN	SUMAS			SALDOS	
		DEBE	HABER	DEUDOR	ACREEDOR	
4900	PROVISIÓN PARA INSOLVENCIAS	145.830.854,32	305.168.545,63		159.337.691,31	
5200	DEUDAS A CORTO PLAZO CON ENTIDADES DE CREDITO	47.808.728,51	88.537.910,00		40.729.181,49	
5210	DEUDAS A CORTO PLAZO	69.103.509,55	73.506.289,39		4.402.779,84	
5211	DEUDAS A CORTO PLAZO CON EL SECTOR PÚBLICO	23.993,19	47.986,38		23.993,19	
5420	CREDITOS A CORTO PLAZO	5.618.833,86	1.789.475,00	3.829.358,86		
5540	COBROS PENDIENTES DE APLICACION	296.678.039,35	365.062.121,42		68.384.082,07	
5550	PAGOS PENDIENTES DE APLICACION	12.913,13	12.913,13			
5581	PROVISIONES DE FONDOS PARA ANTICIP.CAJA FIJA PDTE JUSTIFIC.	230.107,18	217.258,06	12.849,12		
5585	LIBRAMIENTOS PARA PROVISIONES DE FONDOS	217.258,06	217.258,06			
5610	DEPOSITOS RECIBIDOS A CORTO PLAZO	1.176.109,56	4.070.514,89		2.894.405,33	
5615	REINTEGROS DE NOMINAS DE SUBVENCIONES		255,56		255,56	
5660	DEPÓSITOS CONSTITUIDAS A CORTO PLAZO	4.950,00		4.950,00		
5700	CAJA OPERATIVA	150.526.289,32	150.520.120,17	6.169,15		
5710	BANCOS E INSTITU.CREDITO.CTAS.OPERATIVAS	1.226.036.867,68	1.147.231.928,96	78.804.938,72		
5730	BANCOS E INST DE CDTO. CTAS RESTRINGIDAS DE RECAUDACION	3.918.332,52	3.596.253,52	322.079,00		
5741	CAJA FIJA	3.515,00	3.515,00			
5751	CUENTAS RESTRINGIDAS DE A.C.F.	392.708,73	301.810,00	90.898,73		
5759	OTRAS CUENTAS RESTRINGIDAS DE PAGO	61.136.459,79	61.123.893,39	12.566,40		
5780	MOVIMIENTOS INTERNOS DE TESORERIA	692.089.568,73	692.089.568,73			
	Suma y Sigue ...	12.851.093.100,68	12.854.037.048,27	2.543.449.045,34	2.546.392.992,93	

AYUNTAMIENTO DE SEVILLA

BALANCE DE COMPROBACIÓN

Periodo desde 01/01/2014 hasta 31/12/2014

Fecha Obtención 20/05/2015 9:45:44

Pag. 8

CTA	DESCRIPCIÓN	SUMAS		SALDOS	
		DEBE	HABER	DEUDOR	ACREEDOR
5790	FORMALIZACION	414.936.377,59	414.936.377,59		
6210	ARRENDAMIENTOS Y CANONES	1.726.164,24		1.726.164,24	
6220	REPARACIONES Y CONSERVACION	8.122.841,76		8.122.841,76	
6230	SERVICIOS DE PROFESIONALES INDEPENDIENTES	51.700.033,04		51.700.033,04	
6240	TRANSPORTE	38.135,75		38.135,75	
6250	PRIMAS DE SEGUROS	381.522,09		381.522,09	
6270	PUBLICIDAD PROPAGANDA Y RELACIONES PUBLICAS	555.864,46		555.864,46	
6280	SUMINISTROS	16.134.257,77		16.134.257,77	
6290	COMUNICACIONES Y OTROS SERVICIOS	12.771.064,60		12.771.064,60	
6320	TRIBUTOS DE CARACTER ESTATAL	33.338,64		33.338,64	
6400	SUELDOS Y SALARIOS	193.058.056,70		193.058.056,70	
6420	COTIZACIONES SOCIALES A CARGO DEL EMPLEADOR	57.874.346,96		57.874.346,96	
6440	OTROS GASTOS SOCIALES	2.111.319,05		2.111.319,05	
6450	PRESTACIONES SOCIALES	2.913.324,85		2.913.324,85	
6500	TRANSFERENCIAS CORRIENTES	188.755.883,94		188.755.883,94	
6510	SUBVENCIONES CORRIENTES	54.881.656,60		54.881.656,60	
6550	TRANSFERENCIAS DE CAPITAL	76.650.382,24		76.650.382,24	
6560	SUBVENCIONES DE CAPITAL	227.841,68		227.841,68	
6620	INTERESES DE DEUDAS A LARGO PLAZO	18.336.432,38		18.336.432,38	
	Suma y Sigue ...	13.962.301.945,02	13.268.973.425,86	3.229.721.512,09	2.546.392.992,93

CTA	DESCRIPCIÓN	SUMAS			SALDOS	
		DEBE	HABER	DEUDOR	ACREEDOR	
6630	INTERESES DE DEUDAS A CORTO PLAZO	444.826,93		444.826,93		
6697	INTERESES DE DEMORA	299.101,48		299.101,48		
6699	OTROS GASTOS FINANCIEROS	377.400,23	-0,01	377.400,24		
6750	PERDIDAS POR CREDITOS INCOBRABLES	7.000,00		7.000,00		
6780	GASTOS EXTRAORDINARIOS	8.502.104,59		8.502.104,59		
6791	PERDIDAS POR MODIFICACION DE DERECHOS DE PPTOS CERRADOS	29.182.680,07	-100.607,47	29.283.287,54		
6810	AMORTIZACION INMOVILIZADO INMATERIAL	4.025,61		4.025,61		
6820	AMORTIZACION INMOVILIZADO MATERIAL	4.516.950,81		4.516.950,81		
6940	DOTACIÓN A LA PROVISIÓN PARA INSOLVENCIAS	159.337.691,31		159.337.691,31		
7200	IMPUESTO SOBRE LA RENTA DE LAS PERSONAS FÍSICAS	114.722,79	12.345.726,97		12.231.004,18	
7240	IMPUESTO SOBRE BIENES INMUEBLES	2.290.696,85	181.159.768,42		178.869.071,57	
7250	IMPUESTO SOBRE VEHICULOS DE TRACCION MECANICA	363.767,46	33.596.888,48		33.233.121,02	
7260	IMPUESTO SOBRE INCREMENTO DE VALOR TERRENOS Nº URBANA	730.254,84	22.619.348,59		21.889.093,75	
7270	IMPUESTO ACTIVIDADES ECONOMICAS	693.870,34	41.703.205,46		41.009.335,12	
7310	IMPUESTOS SOBRE EL VALOR AÑADIDO		10.103.846,85		10.103.846,85	
7320	IMPUESTOS ESPECIALES	180.004,62	2.777.769,00		2.597.764,38	
7330	IMPUESTOS SOBRE CONSTRUCCIONES, INSTALACIONES Y OBRAS	571.556,11	6.986.438,44		6.414.882,33	
7400	TASAS POR PRESTACIÓN DE SERVICIOS O REALIZACIÓN DE ACTIVIDAD	1.097.995,29	43.087.412,70		41.989.417,41	
7410	PRECIOS PUBLICOS POR PRESTAC. DE SERVICIOS O REALIZ DE ACT.	1.233,02	405.587,75		404.354,73	
	Suma y Sigue . . .	14.161.017.827,37	13.623.658.811,04	3.432.493.900,60	2.895.134.884,27	

AYUNTAMIENTO DE SEVILLA

BALANCE DE COMPROBACIÓN

Periodo desde 01/01/2014 hasta 31/12/2014

Fecha Obtención 20/05/2015 9:45:44

Pag. 10

CTA	DESCRIPCIÓN	SUMAS		SALDOS	
		DEBE	HABER	DEUDOR	ACREEDOR
7420	TASAS POR UTILIZACION PRIVATIVA O APROV ESP DOMINIO PUBLICO	32.901,63	19.860.328,89		19.827.427,26
7440	CONTRIBUCIONES ESPECIALES		2.177.285,08		2.177.285,08
7500	TRANSFERENCIAS CORRIENTES	1.530.203,77	319.002.927,07		317.472.723,30
7510	SUBVENCIONES CORRIENTES	159.579,66	1.836.849,75		1.677.270,09
7550	TRANSFERENCIAS DE CAPITAL	123.031,42	3.797.372,24		3.674.340,82
7620	INGRESOS DE CREDITOS A LARGO PLAZO		1.737.887,06		1.737.887,06
7690	OTROS INGRESOS FINANCIEROS	127.399,79	3.070.148,57		2.942.748,78
7730	REINTEGROS	719,44	500.333,63		499.614,19
7750	INGRESOS POR ARRENDAMIENTOS		3.754.612,94		3.754.612,94
7770	OTROS INGRESOS	439.184,50	28.105.710,51		27.666.526,01
7780	INGRESOS EXTRAORDINARIOS		32.276,03		32.276,03
7790	BENEFICIOS POR MODIFIC OBLIGAC DE PPTOS. CERRADOS	-9.521.483,43	58.615,20		9.579.998,63
7791	BENEFICIO POR LA MODIFICACION DE DERECHOS DE PPTOS CERRADOS		286.281,87		286.281,87
7799	OTROS INGRESOS Y BENEF. DE EJERCICIOS ANTERIORES	-3.795,43	195.374,52		199.169,95
7940	PROVISIÓN PARA INSOLVENCIAS APLICADA		145.830.854,32		145.830.854,32
	Suma y Sigue ...	14.153.905.568,72	14.153.905.568,72	3.432.493.900,60	3.432.493.900,60

**AYUNTAMIENTO DE SEVILLA**

**LIQUIDACION EJERCICIO 2014**

**INFORME AGENCIA TRIBUTARIA DE SEVILLA**





AYUNTAMIENTO DE SEVILLA AGENCIA TRIBUTARIA DE SEVILLA N.º 1.078 16 MAR 2015 SALIDA

Adjunto se remite Informe sobre la cuantificación de determinados derechos a efectos de su reducción en la dotación inicial de derechos de difícil o imposible recaudación prevista en el artículo 193 bis del TRLHL para el ejercicio 2014.


Sevilla, a 16 de marzo de 2015

EL GERENTE

Agencia Tributaria de Sevilla Fdo.: Eduardo León Lázaro

NO8DO AYUNTAMIENTO DE SEVILLA 20 MAR 2015 REGISTRO DE PRESENCIA ENTRADA SALIDA 3728/15

SR. INTERVENTOR GRAL



## Informe sobre la cuantificación de determinados derechos a efectos de su reducción en la dotación inicial de derechos de difícil o imposible recaudación prevista en el artículo 193 bis del TRLHL para el ejercicio 2014

El artículo 2 de la Ley 27/2013 de Racionalización y Sostenibilidad de la Administración Local, modifica el Texto Refundido de la Ley reguladora de las Haciendas locales, aprobado por Real Decreto Legislativo 2/2004, y en concreto, incluye el art. 193 bis "Derechos de difícil o imposible recaudación", con el siguiente tenor literal:

*"Las Entidades Locales deberán informar al Ministerio de Hacienda y Administraciones Públicas y a su Pleno, u órgano equivalente, del resultado de la aplicación de los criterios determinantes de los derechos de difícil o imposible recaudación con los siguientes límites mínimos:*


- a) Los derechos pendientes de cobro liquidados dentro de los presupuestos de los dos ejercicios anteriores al que corresponde la liquidación, se minorarán, como mínimo, en un 25 por ciento.*
- b) Los derechos pendientes de cobro liquidados dentro de los presupuestos del ejercicio tercero anterior al que corresponde la liquidación, se minorarán, como mínimo, en un 50 por ciento.*
- c) Los derechos pendientes de cobro liquidados dentro de los presupuestos de los ejercicios cuarto a quinto anteriores al que corresponde la liquidación, se minorarán, como mínimo, en un 75 por ciento.*
- d) Los derechos pendientes de cobro liquidados dentro de los presupuestos de los restantes ejercicios anteriores al que corresponde la liquidación, se minorarán en un 100 por ciento."*

A estos efectos, la Secretaría de Estado de Administraciones Públicas del Ministerio de Hacienda y Administraciones Públicas ha publicado el día 5 de marzo de 2014, una "Nota Explicativa" a fin de dar respuesta a las preguntas más reiteradas recibidas en el Ministerio, para facilitar su interpretación, y en este sentido, se especifica que en la determinación de los derechos de difícil o imposible recaudación no se tendría que incluir en su base de cálculo:

*"los derechos que, conceptualmente, no son de difícil o imposible recaudación, y en los que la única incertidumbre es el momento en el que se va a producir la realización del derecho o la obtención de su producto.*

*En consecuencia, no tendrían que incluirse entre los derechos de difícil o imposible recaudación aquellos que corresponden a obligaciones reconocidas por otras Administraciones Públicas a favor de las entidades locales, ni tampoco aquellos otros sobre los que existe alguna garantía que se puede ejecutar en el caso de incumplimiento por el deudor de la entidad local de las obligaciones que haya contraído frente a ella."*

A este respecto, la Agencia Tributaria de Sevilla tiene recogidas en sus bases de datos deudas tributarias devengadas con anterioridad al 1 de enero de 2014 que entendemos podrían encontrarse claramente en las excepciones indicadas anteriormente, y que se han diferenciado en los grupos siguientes:



- Deudas tributarias de Administraciones Públicas y sus Organismos Autónomos. Se excluyen en este grupo las correspondientes a entidades públicas empresariales.
- Deudas garantizadas por avales y otro tipo de garantías, entregados para la suspensión de la misma en el marco de recursos, reclamaciones, o contenciosos.
- Deuda fraccionada o aplazada con vencimiento superior al 31.12.2014
- Deuda en la vía ejecutiva garantizada con embargos preventivos de bienes inmuebles.
- Deuda en la vía ejecutiva garantizada con embargos preventivos de bienes muebles (vehículos).

La cuantificación de dicha deuda por años de reconocimiento de sus derechos se muestra como Anexo al presente informe, emitiéndose el mismo a los efectos de que por parte de la Intervención del Ayuntamiento de Sevilla se considere, en su caso, la deducción de dicha magnitud de la provisión de derechos reconocidos de dudoso cobro que resulte de la aplicación inicial de los porcentajes establecidos en el artículo 193 bis del Texto Refundido de la Ley reguladora de las Haciendas locales, aprobado por Real Decreto Legislativo 2/2004.

Por último, se ha solicitado por la Intervención General que se indique el grado de cobro efectuado en el 2014 de las deudas que se encuentran en la fase de embargo ejecutado de vehículo o inmuebles e informados en el anterior ejercicio. El porcentaje de cobro en la vía ejecutiva de dichos expedientes ha sido del 14,20% (vehículos) y del 7,15% (inmuebles). Por último, hay que señalar que en estas fases los periodos de cobro de estas deudas exceden ampliamente el año natural tras los embargos practicados.

En Sevilla a 16 de marzo de 2015

EL GERENTE



Fdo: EDUARDO LEÓN LÁZARO



RELACIÓN DE DETERMINADAS DEUDAS TRIBUTARIAS ANTERIORES AL 2014 AGRUPADAS POR TIPOLOGÍAS

EJERCICIO	GARANTIZADA	EMB.INMUEBLES	EMB.VEHÍCULOS	CENTROS OFICIALES	FRACCIONAMIENTOS	TOTAL
1991		4.358,70	1.210,82			5.569,52
1992	110,77	71.397,72	5.459,08			76.967,57
1993	112,38	88.061,61	7.277,63		215,12	95.666,74
1994	111,33	98.888,30	6.551,29		920,51	106.471,43
1995	111,29	93.907,61	8.534,28		463,54	103.016,72
1996	109,97	142.608,59	8.426,28		441,49	151.586,33
1997	108,93	129.761,35	8.919,33		447,78	139.237,39
1998	2.495,00	162.646,44	13.304,52		526,97	178.972,93
1999	106,22	206.138,88	24.504,03		1.530,71	232.279,84
2000	103,88	207.219,79	32.962,16		2.618,20	242.904,03
2001		166.154,76	44.923,53	1.234.468,99	3.272,74	1.448.820,02
2002	43.129,81	616.346,91	91.538,47	431.662,44	7.221,88	1.189.899,51
2003	8.671,55	578.362,47	96.477,28	953.484,95	9.522,79	1.646.519,04
2004	1.922,56	734.087,22	145.696,53	1.044.012,59	135.426,06	2.061.144,96
2005	1.991,10	959.449,08	179.072,81	1.160.618,80	225.100,57	2.526.232,36
2006	32.319,91	1.491.235,60	251.655,89	586.024,84	357.481,13	2.718.717,37
2007	80.304,05	1.712.672,46	388.745,84	434.952,31	275.228,31	2.891.902,97
2008	215.390,24	2.104.242,88	630.620,93	513.531,03	656.220,82	4.120.005,90
2009	1.556.334,85	3.490.090,64	1.018.212,14	564.076,46	854.674,70	7.483.388,79
2010	72.168,25	3.269.427,64	1.388.302,53	746.411,49	1.050.139,29	6.526.449,20
2011	1.713.718,20	3.085.785,56	1.306.428,86	951.854,23	1.390.451,86	8.448.238,71
2012	3.031.820,38	3.353.705,88	1.859.200,08	1.273.656,93	2.629.953,96	12.148.337,23
2013	604.532,58	3.007.326,51	1.577.723,93	885.058,91	6.034.723,31	12.109.365,24
	7.365.673,25	25.773.876,60	9.095.748,24	10.779.813,97	13.636.581,74	66.651.693,80





**AYUNTAMIENTO DE SEVILLA**

**LIQUIDACION EJERCICIO 2014**

**INFORMES DE INTERVENCIÓN**



### INFORME DE INTERVENCIÓN

**ASUNTO: ANÁLISIS SOBRE EL CUMPLIMIENTO DE LOS PRINCIPIOS DE ESTABILIDAD PRESUPUESTARIA Y SOSTENIBILIDAD FINANCIERA DE LA LIQUIDACIÓN DE LOS PRESUPUESTOS GENERALES DEL EXCMO. AYUNTAMIENTO DE SEVILLA Y UNIDADES CONSIDERADAS ADMINISTRATIVAS EN CONTABILIDAD NACIONAL, CORRESPONDIENTE AL EJERCICIO 2014.**

#### LEGISLACIÓN APLICABLE.

El presente informe se emite de acuerdo a lo establecido en las siguientes disposiciones legales y reglamentarias:

- Texto Refundido de la Ley Reguladora de las Haciendas Locales aprobado por Real Decreto Legislativo 2/2004 de 5 de marzo de 2004.
- Orden del Ministerio de Economía y Hacienda 3565/2008, de 3 de diciembre, por la que se aprueba la estructura de los Presupuestos de las Entidades Locales.
- Real Decreto 500/1990, de 20 de abril que desarrolla, en materia de presupuestos, la Ley Reguladora de las Haciendas Locales.
- Ley Orgánica 2/2012, de 27 de abril, de Estabilidad Presupuestaria y Sostenibilidad Financiera (LOEP).
- Real Decreto 1463/2007 de 2 de noviembre, de desarrollo de la Ley de Estabilidad Presupuestaria.
- Sistema Europeo de Cuentas Nacionales y Regionales (SEC10) Reglamento (UE) Nº 549/2013 del Parlamento Europeo y del Consejo de 21 de mayo de 2013

#### CONSIDERACIONES

La Ley Orgánica 2/2012 de Estabilidad Presupuestaria y Sostenibilidad Financiera (LOEP), ha supuesto un primer escalón en el desarrollo normativo del artículo 135 de la Constitución Española sobre los principios que deben regir la política del sector público, orientada a la estabilidad presupuestaria y la sostenibilidad financiera, como garantía del crecimiento económico sostenido.

Así la mencionada Ley Orgánica ha desarrollado el precepto constitucional estableciendo los siguientes ámbitos de control en las haciendas locales:

**A. -Cumplimiento del principio de estabilidad presupuestaria.**

Puede definirse la estabilidad presupuestaria como la situación de equilibrio o superávit computada en términos de capacidad de financiación de acuerdo con la definición contenida en el sistema europeo de cuentas nacionales y regionales en las condiciones establecidas para cada una de las administraciones públicas.

Para las corporaciones locales esta situación de manera sintética puede delimitarse, en términos presupuestarios, como la diferencia entre los capítulos 1 a 7 del Presupuesto de Gastos y los capítulos 1 a 7 del Presupuesto de Ingresos.

El déficit permitido para las Corporaciones Locales en el ejercicio 2014 mediante acuerdo del Consejo de Ministros con fecha 28 de junio de 2013 a propuesta del de Hacienda y Administraciones Públicas, es del 0%.

**B.-Cumplimiento de la regla de gasto**

Según la citada regla, el gasto computable no puede superar la tasa de referencia del crecimiento del PIB a medio plazo de la economía española (cuyo cálculo corresponde al Ministerio de Economía y Competitividad, de este modo, se establece un marco normativo dotado de instrumentos suficientes para garantizar el cumplimiento de los objetivos de estabilidad presupuestaria comprometidos con la Unión Europea.

El presente informe, referido a la liquidación de 2014, tiene como base para el cálculo de la regla de gasto el de gasto no financiero computable determinado para el ejercicio 2013 incrementado en el 1,5%, tasa de incremento aprobada para el 2014 en Consejo de Ministros con fecha 28 de junio de 2013 a propuesta del de Hacienda y Administraciones Públicas.

**C.-Cumplimiento del principio de sostenibilidad financiera o del objetivo de deuda.**

Respecto del cumplimiento del principio de sostenibilidad financiera o del objetivo de deuda, ha de indicarse que es el que impide un crecimiento de la deuda

por encima de los porcentajes determinados para cada uno de los subsectores en los que se divide la administración pública en la LOEP.

En relación con las corporaciones locales para el periodo 2014-2016 se aprobaron en Consejo de Ministros con fecha 28 de junio de 2013 a propuesta del de Hacienda y Administraciones Públicas los siguientes porcentajes máximos para las Entidades Locales como objetivo de deuda sobre el PIB nacional.

2014	2015	2016
4,0	4,0	3,9

Del conjunto de entidades consideradas administrativas del que se tiene información, tan sólo tiene previsto la concertación de operaciones de crédito a corto el Ayuntamiento de Sevilla (a lo largo de 2014 no se han utilizado este tipo de operaciones de crédito), bien quedarían canceladas antes de finalizar el ejercicio, por lo que cumplirían, por tanto, el principio de sostenibilidad financiera.

#### **D.- Cumplimiento del principio de sostenibilidad de la deuda comercial.**

Cumplimiento del principio de sostenibilidad de la deuda comercial introducido por Ley Orgánica 9/2013 que modifica la LOEP en su artículo 4º estableciendo que *"...Se entiende que existe sostenibilidad de la deuda comercial, cuando el periodo medio de pago a los proveedores no supere el plazo máximo previsto en la normativa sobre morosidad"*

Ha de tenerse en cuenta que a diferencia del resto de principios enunciados, el incumplimiento del mismo no determina la necesidad de elaborar plan económico financiero de acuerdo con lo previsto por el art. 21 LOEP, sin perjuicio de la existencia de otras restricciones que impone la normativa en materia de Hacienda Local como consecuencia de su incumplimiento como por ejemplo la imposibilidad del ejercicio de competencias impropias al amparo del art.7.4 de la Ley 27/2013 de Racionalización y Sostenibilidad de la Administración Local.

La información respecto del periodo medio de pago ha sufrido profundas modificaciones respecto a las que se presentaron en el informe del ejercicio 2013. El motivo de las mismas ha sido la entrada en vigor del RD 635/2014 de 25 de julio, por lo que la información no resulta comparable respecto a la proporcionada por el último informe de liquidación.

Así, de conformidad con el art. 3 apartado primero a partir del mes de octubre los datos que se presentaron sólo tienen en cuenta las facturas expedidas desde el 1 de enero de 2014 que consten en el registro contable de facturas o sistema equivalente y las certificaciones mensuales de obra aprobadas a partir de la misma fecha, mientras que en cálculos anteriores venían teniendo en cuenta la totalidad de las facturas. Ello ha provocado un descenso acusado de los periodos medios de pago en el conjunto de entes como se refleja en el apartado correspondiente. No obstante se viene observando un crecimiento de los mismos a medida que transcurren los meses, bajo esta premisa deben valorarse los datos reflejados por este indicador (estos crecimientos provienen de ejercicios diferentes al de la liquidación, otros son provocados por retrasos en su tramitación y los derivados de la implantación de la obligatoriedad de la factura electrónica).

## **INVENTARIO Y CLASIFICACIÓN DE ENTES**

De acuerdo con lo establecido en el art. 4º del RD. 1463 /2007 de 2 de noviembre los entes participados, controlados o financiados de forma mayoritaria por el Ayuntamiento de Sevilla, recogidos en la Base de Datos General de Entidades Locales del Ministerio de Hacienda, así como la información disponible en las Bases de datos Municipales, resultando por tanto la siguiente agrupación:

### **Unidades administrativas clasificadas por MINHAP (art. 4.1 R.D.1463 /2007)**

- Ayuntamiento de Sevilla
- Gerencia Municipal de Urbanismo
- Instituto Municipal de Deportes
- Patronato del Real Alcázar
- Agencia Tributaria Municipal
- Instituto de la Cultura y de las Artes de Sevilla.
- Limpieza Pública y Protección Ambiental S.A. (LIPASAM)
- Transportes Urbanos de Sevilla S. A. (TUSSAM)
- Fundación Jiménez –Becerril
- Fundación Naturalia XXI
- Consorcio de Turismo
- Consorcio Parque Periurbano de la Corchuela.
- Consorcio para el Palacio de Congresos
- Asociación Red de Ciudades Ave

#### **Unidades no clasificadas por MINHAP**

- Asociación para la promoción Exterior de Sevilla.
- Corporación de Empresas Municipales de Sevilla

Estas entidades a pesar de no estar formalmente incluidas como entidades administrativas en el inventario de entidades dependientes de Ministerio de Hacienda y Administraciones Públicas se evalúan por su estructura de financiación, sus estatutos y a la vista de los antecedentes disponibles sobre su funcionamiento disponibles, puede considerarse que serán integradas en este epígrafe.

Respecto de aquellas otras entidades a las que figura adherido el Ayuntamiento de Sevilla, o algunos de sus entes dependientes, que carezcan de actividad alguna, debe procederse a la desvinculación de las mismas, ya que la adhesión a las mismas no cumple con las finalidades que justificaron el acuerdo de integración en dichas organizaciones.

Se procede pues al estudio individual de cada una de las unidades señaladas anteriormente, (excluidas las que carezcan de actividad por razones obvias) con objeto de determinar el cumplimiento individualizado de los principios de la LOEP, para posteriormente determinar el cumplimiento conjunto de la misma, una vez efectuada la correspondiente agregación.

No es objeto del presente informe el análisis de las unidades no administrativas, que debe realizarse cuando por parte de las Empresas Municipales y resto de Entes dependientes presenten sus cuentas anuales a informe de esta intervención.

#### **Unidades administrativas clasificadas por MINHAP (art. 4.1 R.D. 1463 /2007)**

Con objeto de homogeneizar y sistematizar la información, se utilizan en el presente informe las tablas que el Ministerio de Hacienda y Administraciones Públicas exige cumplimentar a las Corporaciones Locales en la observancia del deber de información previsto por la Orden HAP/2105/2012 de 1 de octubre por la que se desarrollan las obligaciones de suministro de información previstas en la Ley Orgánica 2/2012, de 27 de abril, de Estabilidad Presupuestaria y Sostenibilidad Financiera.

**AYUNTAMIENTO DE SEVILLA**

**Análisis del principio de estabilidad presupuestaria**

Respecto de la liquidación y en términos SEC´10 el equilibrio viene dado por la comparación de ingresos y gastos no financieros, lo que determina la capacidad/necesidad de financiación para el ejercicio. Los datos que presenta la liquidación del presupuesto son los que siguen (en euros):

<b>CONCEPTO</b>	<b>IMPORTE AJUSTES A APLICAR AL SALDO PRESUPUESTARIO 2014 (+/-)</b>
Suma de los capítulos 1a 7 de ingresos	719.361.178,91
Suma de los capítulos 1a 7 de gastos	697.426.907,84
Ajustes por recaudación ingresos Capitulo 1	-21.800.476,14
Ajustes por recaudación ingresos Capitulo 2	-994.917,88
Ajustes por recaudación ingresos Capitulo 3	-19.032.327,09
(+) Ajustes por liquidación PTE-2008	0,00
(+) Ajustes por liquidación PTE-2009	0,00
(+) Ajustes por liquidación PTE-2011	0,00
Intereses	-56.246,69
Diferencia de cambio	0,00
Inversiones realizadas por Cuenta de la Corporación Local	-396.555,48
Ingresos por venta de acciones	0,00
Dividendo y Participaciones en beneficios	0,00
Ingresos obtenidos del presupuesto de la Unión Europea	-48.530,95
Operaciones de permuta financiera (SWAPS)	0,00
Operaciones de reintegro y ejecución de avales	0,00
Aportaciones de Capital	0,00
Asunción y Cancelación de deudas	0,00
Gastos realizados en el ejercicio pendientes de aplicar a presupuesto	975.307,58
Adquisiciones con pago aplazado	
Arrendamiento Financiero	0,00
Contratos de Asociación Publico Privada (APPs)	0,00
Inversiones realizadas por la Corporación local por cuenta de otra Administración Publica	0,00
Prestamos	
Variación neta de ingresos pendientes de aplicar al presupuesto	-29.243.902,73
Variación neta de otros gastos pendientes de aplicar al presupuesto	2.650.144,71
Otros	385.738,00
Otros	
<b>Total ajustes a Presupuestos de la Entidad</b>	<b>-67.561.766,66</b>
<b>Capacidad/Necesidad de financiación ajustada</b>	<b>-45.627.495,59</b>
<b>Capacidad/Necesidad de financiación ajustada SIN TRANSFERENCIAS</b>	<b>247.807.633,84</b>



### AJUSTES

El concepto de partida “déficit o superávit presupuestario no financiero” difiere del concepto “Resultado presupuestario” definido en la Instrucción de contabilidad Regla 78 de la Orden EHA 4041/2004, así resulta necesario realizar sobre los datos obtenidos del sistema contable los ajustes que a continuación se exponen a los efectos de determinar un resultado en términos de contabilidad nacional. Es preciso no obstante indicar que sólo se tratan los ajustes que por su cuantía tienen relevancia en la determinación de resultados en términos SEC´10.

Los ajustes por recaudación se realizan, con carácter general, por la diferencia entre los derechos reconocidos en los capítulos 1 a 3 del presupuesto con los cobros efectivos producidos en cada uno de ellos. La diferencia por capítulos en el ejercicio 2014 es la que se presenta en el cuadro.

No se realiza el ajuste por la devolución de la participación en los Tributos del Estado de los ejercicios 2008 y 2009, al seguirse las instrucciones de la IGAE practicando sobre los cobros una devolución de ingresos. Contablemente se ha dispuesto de forma que los derechos netos no queden minorados en el importe de la devolución sino que tan solo afecte a los pagos líquidos, no precisando el ajuste positivo para corregir tal minoración de los derechos por transferencias estatales.

Procede igualmente un ajuste por el importe de los intereses devengados y no vencidos a 31/12/2014, se trata simplemente del efecto presupuestario que tendría la periodificación contable. El presente ajuste constituye un gasto para la entidad, lo que minorará la capacidad de financiación del ente elevándose en este ejercicio a 56.246,69 euros.

Las encomiendas de gestión sobre las que se tiene información son las que figuran a continuación. Ha de indicarse que el ajuste se realiza por el grado de avance de las obras, el cual se considera como gasto, menos los importes de los pagos realizados a la entidad a la que se encomiendan las obras:

	<u>Gasto 2014</u>	<u>Pagos 2014</u>
CSSC Pino Montano.....		264.879,64
Centro Salud Torreblanca.....	(661.435,11)	

Los ingresos obtenidos de la Unión Europea se determinan por la diferencia entre las certificaciones de gastos enviadas a la unidad administradora de los fondos europeos y los derechos reconocidos por la gestión de dichos programas. En este caso el ajuste se corresponde con los programas Redes Sevilla que presenta una diferencia neta entre derechos y las certificaciones de gastos. Así los en uno de los programas el importe resulta positivo (más certificaciones de gastos que derecho reconocidos) importe de 1.682.681,56 euros y en el otro negativo en 1.731.212,51 euros. El ajuste es negativo en tanto se han producido ingresos en importe superior a las certificaciones emitidas, minorado en consecuencia la capacidad de financiación.

Los gastos pendientes de aplicar al presupuesto, contabilizados en la cuenta 413, sufren una minoración. No obstante, el saldo de la cuenta a 31/12/13 debe regularizarse durante le presente ejercicio lo que determinaría un ajuste positivo por dicha minoración compensando así las obligaciones presupuestaria necesarias para su aplicación al presupuesto.

No se han producido en este ejercicio aportaciones de capital a sociedades mercantiles dependientes para corregir su situación patrimonial por pérdidas incurridas.

Se han considerado como ajuste la variación neta de los cobros pendientes de aplicar al presupuesto en tanto supone incremento de la capacidad de financiación del ejercicio, aunque formalmente los derechos no hayan sido reconocidos.

Por la misma razón se han considerado como ajustes la variación neta de otros gastos y pagos pendientes de aplicación si bien en este caso minorando la capacidad financiera de la entidad. Esta variación neta ha sido a la baja, dando lugar a un ajuste positivo derivado de aplicación de los gastos que, por el sistema de financiación de la Agencia Tributaria municipal, deduce al Ayuntamiento de los cobros que realiza.

El último de los ajustes que aparece en el apartado "otros" responde a la diferencia entre transferencias otorgadas/recibidas frente al Consorcio de Turismo y la Gerencia de Urbanismo.

**Análisis del principio de regla de gasto**

CONCEPTO	LIQUIDACION DEL EJERCICIO 2013	LIQUIDACIÓN EJERCICIO 2014
Suma de los capítulos 1a 7 de gastos	630.812.588,69	677.969.149,78
<b>AJUSTES Calculo empleos no fros según el SEC</b>	<b>-21.416.164,45</b>	<b>-3.228.896,81</b>
(-) Enajenación de terrenos y demás inversiones reales	0,00	0,00
(+/-) Inversiones realizadas por cuenta de la Corporación Local	402.069,32	396.555,48
(+/-) Ejecución de Avaluos	0,00	0,00
(+) Aportaciones de capital	3.086.154,00	0,00
(+/-) Asunción y cancelación de deudas.	0,00	0,00
(+/-) Gastos a realizar en el ejercicio pendientes de aplicar a presupuesto.	-11.116.646,68	-975.307,58
(+/-) Pagos a socios privados realizados en el marco de las Asociaciones públicas privadas.	0,00	0,00
(+/-) Adquisiciones con pago aplazado	0,00	0,00
(+/-) Arrendamiento financiero	0,00	0,00
(+) Préstamos	0,00	0,00
(-) Mecanismo de pago a proveedores 2012.	0,00	0,00
(-) Inversiones realizadas por la Corporación por cuenta de otra Administración Pública	0,00	0,00
(+/-) Ajustes por grado de ejecución del gasto.	0,00	0,00
(+/-) Otros (especificar)	-13.787.741,09	-2.650.144,71
<b>Empleos no financieros términos SEC excepto intereses de deuda</b>	<b>609.396.424,24</b>	<b>674.740.252,97</b>
(-) Pagos por transferencias ( y otras operaciones internas) a otras entidades que integran la Corporación Local	-243.935.186,18	-295.693.023,17*
(-) Gastos financiados con fondos finalistas procedentes de la Unión Europea o de otras Administraciones Públicas	-34.367.316,67	-34.511.744,25
Unión Europea	-1.595.586,76	2.091.147,60
Estado	-76.314,20	3.503.286,65
Comunidad Autónoma	-32.660.436,36	28.917.310,00
Diputaciones	-34.979,35	0,00
Otras Administraciones Públicas	0,00	0,00
(-) Transferencias por fondos de los sistemas de financiación	0,00	0,00
<b>Total gasto computable del ejercicio</b>	<b>331.093.921,39</b>	<b>344.535.485,55</b>
	<b>LIMITE DE GASTO 2014</b>	<b>336.060.330,21</b>
	<b>DIFERENCIA</b>	<b>-8.475.155,34</b>

\*La cifra no refleja las transferencias realizadas a entes no sectorizados por el MINHAP como la Asociación de promoción exterior de Sevilla o FIBES

### AJUSTES

Los ajustes en la regla de gasto pertenecientes a la liquidación 2014 se corresponden con los que afectan sólo a los gastos, y que han sido explicados en el análisis del principio de estabilidad. Se añaden a estos, ajustes específicos para la determinación de gastos computables. Así en este caso, tanto los producidos por transferencias entre entes que integran la corporación local, como la no consideración de gasto computable los gastos ejecutados con financiación finalista de otras entidades fuera del ámbito subjetivo de la entidad local.

### Cumplimiento del principio de sostenibilidad financiera

El Ministerio de Hacienda y Administraciones públicas no ha dictado norma o facilitado una fórmula de cálculo para evaluar el cumplimiento del principio de sostenibilidad financiera. Ha de entenderse que en tanto la entidad local se mantenga en el ratio de endeudamiento sobre ingresos corrientes, que exime de la necesidad de adopción de plan de saneamiento económico financiero previsto por el art. 53 TRLRHL, cumple con el mismo. No obstante, esta circunstancia es sólo indicativa, ya que los ámbitos subjetivos de lo que se consideran administraciones públicas en la LOEP y los de las entidades que consolidan su endeudamiento en el Art. 53 son diferentes. En razón de lo anterior, y al igual que el Ministerio de Hacienda realiza con motivo de la información trimestral, se facilita información del nivel de endeudamiento vivo a 31 de diciembre y su evolución en el ejercicio.

Entidad	Deuda Viva a 01/01/2014			Deuda Viva a 31/12/2014		
	corto plazo	largo plazo	TOTAL	corto plazo	largo plazo	TOTAL
Ayuntamiento de Sevilla	0,00 €	494.815.341,14 €	494.815.341,14 €	0,00 €	500.519.369,84	500.519.369,84

La deuda viva que refleja el cuadro anterior incluye el préstamo promotor del polígono de Arte sacro. Además, se incluyen los préstamos formalizados al amparo del Real Decreto Ley 4/2012 de pago de proveedores, independientemente de que con ellos se abonasen los de distintos entes. Este préstamo fue refinanciado durante el ejercicio 2014. Por último se ha integrado como deuda viva el préstamo obtenido para realizar el pago de la ampliación del Palacio de Congresos y Exposiciones.

**Cumplimiento del principio de sostenibilidad de la deuda comercial**

A los efectos informativos establecidos por la Ley y con los efectos del art. 13 LOEP el periodo medio de pago mensual determinado por la entidad para el mes de diciembre queda establecido en 6,12 días. Este dato pone de manifiesto que el ayuntamiento realiza sus pagos dentro del periodo máximo de 30 días que tiene para realizarlo desde el reconocimiento de la obligación. La cifra refleja la media de días del conjunto de los pagos realizados.

**GERENCIA MUNICIPAL DE URBANISMO**

**Análisis del principio de estabilidad presupuestaria**

En términos SEC´10 el equilibrio viene dado por la comparación de ingresos y gastos no financieros, lo que determina la capacidad/necesidad de financiación para el ejercicio. Los datos que presenta la liquidación del presupuesto son los que siguen (en euros):

CONCEPTO	IMPORTE AJUSTES A APLICAR AL SALDO PRESUPUESTARIO 2014 (+/-)
Suma de los capítulos 1a 7 de ingresos	66.191.614,06
Suma de los capítulos 1a 7 de gastos	63.459.629,17
Ajustes por recaudación ingresos Capitulo 1	0,00
Ajustes por recaudación ingresos Capitulo 2	0,00
Ajustes por recaudación ingresos Capitulo 3	-4.083.410,77
(+) Ajustes por liquidación PTE-2008	0,00
(+) Ajustes por liquidación PTE-2009	0,00
(+) Ajustes por liquidación PTE-2011	0,00
Intereses	0,00
Diferencia de cambio	0,00
Inversiones realizadas por Cuenta de la Corporación Local	0,00
Ingresos por venta de acciones	0,00
Dividendo y Participaciones en beneficios	0,00
Ingresos obtenidos del presupuesto de la Unión Europea	1.659.626,70
Operaciones de permuta financiera (SWAPS)	0,00
Operaciones de reintegro y ejecución de avales	0,00
Aportaciones de Capital	0,00
Asunción y Cancelación de deudas	0,00

Gastos realizados en el ejercicio pendientes de aplicar a presupuesto	837.405,92
Adquisiciones con pago aplazado	0,00
Arrendamiento Financiero	0,00
Contratos de Asociación Publico Privada (APPs)	0,00
Inversiones realizadas por la Corporación local por cuenta de otra Administración Publica	0,00
Prestamos	0,00
Variación neta de ingresos pendientes de aplicar al presupuesto	-419.770,43
Variación neta de otros gastos pendientes de aplicar al presupuesto	361,67
Transferencias no reconocidas por el ente pagador	-15.972,00
<b>Total ajustes a Presupuestos de la Entidad</b>	<b>-2.021.758,91</b>
Capacidad/Necesidad de financiación ajustada	710.225,98
Capacidad/Necesidad de financiación ajustada SIN TRANSFERENCIAS	-37.862.246,11

### AJUSTES

El sentido de los ajustes resulta idéntico al determinado en el caso del Ayuntamiento no existiendo incidencias que precisen de explicación adicional.

Destacar el ajuste por recaudación que se realiza, con carácter general, por la diferencia entre los derechos reconocidos en el capítulo 3 del presupuesto con los cobros efectivos producidos. La diferencia por capítulos en el ejercicio 2014 es la que se presenta en el cuadro. La ejecución presupuestaria pone de manifiesto desviaciones significativas en la ejecución del capítulo III de ingresos, lo que determina la necesidad de ajustar la previsiones a los efecto no incurrir en incumplimiento de los principios previstos en la LOEP.

Los ingresos obtenidos de la Unión Europea se determinan por la diferencia entre las certificaciones de gastos enviadas a la unidad administradora de los fondos europeos y los derechos reconocidos por la gestión de dichos programas.

Los gastos pendientes de aplicar al presupuesto, contabilizados en la cuenta 413, sufren una disminución neta respecto a los que figuraban al final del ejercicio anterior en consecuencia el ajuste supone un menor gasto no financiero.

**NO DO**  
**AYUNTAMIENTO DE SEVILLA**

**Análisis del principio de regla de gasto**

CONCEPTO	LIQUIDACION DEL EJERCICIO 2013	LIQUIDACIÓN EJERCICIO 2014
Suma de los capítulos 1a 7 de gastos	53.506.833,00	60.157.335,96
<b>AJUSTES</b> Calculo empleos no fros según el SEC	3.655.471,31	-837.767,59
(-) Enajenación de terrenos y demás inversiones reales		0,00
(+/-) Inversiones realizadas por cuenta de la Corporación Local	0,00	0,00
(+/-) Ejecución de Avales	0,00	0,00
(+) Aportaciones de capital	0,00	0,00
(+/-) Asunción y cancelación de deudas.	0,00	0,00
(+/-) Gastos a realizar en el ejercicio pendientes de aplicar a presupuesto.	3.655.471,31	-837.405,92
(+/-) Pagos a socios privados realizados en el marco de las Asociaciones públicos privadas.	0,00	0,00
(+/-) Adquisiciones con pago aplazado	0,00	0,00
(+/-) Arrendamiento financiero	0,00	0,00
(+) Préstamos	0,00	0,00
(-) Mecanismo de pago a proveedores 2012.	0,00	0,00
(-) Inversiones realizadas por la Corporación por cuenta de otra Administración Publica		
(+/-) Ajustes por grado de ejecución del gasto.	0,00	0,00
(+/-) Otros (especificar)		-361,67
<b>Empleos no financieros términos SEC excepto intereses de deuda</b>	57.162.304,31	59.319.568,37
(-) Pagos por transferencias ( y otras operaciones internas) a otras entidades que integran la Corporación Local	-228.124,47	-1.802.690,32
(-) Gastos financiados con fondos finalistas procedentes de la Unión Europea o de otras Administraciones Publicas	-792.301,72	-1.229.357,04
Unión Europea	781.166,42	819.470,90
Estado	11.135,30	
Comunidad Autónoma	0,00	409.886,14
Diputaciones	0,00	0,00
Otras Administraciones Publicas	0,00	0,00
(-) Transferencias por fondos de los sistemas de financiación	0,00	0,00
<b>Total gasto computable del ejercicio</b>	56.141.878,12	56.287.521,01
	<b>LIMITE DE GASTO 2014</b>	56.984.006,29
	<b>DIFERENCIA</b>	696.485,28

Los ajustes en la liquidación 2014 se corresponden con los que afectan a gastos y que han sido explicados en el análisis del principio de estabilidad. Se añaden ajustes específicos para la determinación de gastos computables, en este caso, tanto los producidos por transferencias entre entes que integran la corporación local, como la no consideración de gastos computable los gastos ejecutados con financiación finalista de otras entidades fuera del ámbito subjetivo de la entidad local.

#### **Cumplimiento del principio de sostenibilidad financiera**

La entidad no tiene formalizadas operaciones de préstamo frente a terceros. La devolución de los préstamos concertados al amparo del plan de pago a proveedores está asociada a la entidad Ayuntamiento de Sevilla.

#### **Cumplimiento del principio de sostenibilidad de la deuda comercial**

A los efectos informativos establecidos por la Ley y con los efectos del art. 13 LOEP el periodo medio de pago determinado por la entidad para el mes de diciembre queda establecido en 57,02 días. Este dato pone de manifiesto que la Gerencia de Urbanismo realiza sus pagos excediendo el periodo máximo de 30 días que tiene para realizarlo desde el reconocimiento de la obligación. La cifra refleja la media de días del conjunto de los pagos realizados.

#### **AGENCIA TRIBUTARIA MUNICIPAL**

#### **Análisis del principio de estabilidad presupuestaria**

En términos SEC´10 el equilibrio viene dado por la comparación de ingresos y gastos no financieros, lo que determina la capacidad / necesidad de financiación para el ejercicio. Los datos que presenta la liquidación del presupuesto son los que siguen (en euros):



**NO SDO**  
**AYUNTAMIENTO DE SEVILLA**

CONCEPTO	IMPORTE AJUSTES A APLICAR AL SALDO PRESUPUESTARIO 2014 (+/-)
Suma de los capítulos 1a 7 de ingresos	18.753.782,11
Suma de los capítulos 1a 7 de gastos	17.877.382,77
Ajustes por recaudación ingresos Capitulo 1	0,00
Ajustes por recaudación ingresos Capitulo 2	0,00
Ajustes por recaudación ingresos Capitulo 3	0,00
(+) Ajustes por liquidación PTE-2008	0,00
(+) Ajustes por liquidación PTE-2009	0,00
(+) Ajustes por liquidación PTE-2011	0,00
Intereses	0,00
Diferencia de cambio	0,00
Inversiones realizadas por Cuenta de la Corporación Local	0,00
Ingresos por venta de acciones	0,00
Dividendo y Participaciones en beneficios	0,00
Ingresos obtenidos del presupuesto de la Unión Europea	0,00
Operaciones de permuta financiera (SWAPS)	0,00
Operaciones de reintegro y ejecución de avales	0,00
Aportaciones de Capital	0,00
Asunción y Cancelación de deudas	0,00
Gastos realizados en el ejercicio pendientes de aplicar a presupuesto	0,00
Adquisiciones con pago aplazado	0,00
Arrendamiento Financiero	0,00
Contratos de Asociación Publico Privada (APPs)	0,00
Inversiones realizadas por la Corporación local por cuenta de otra Administración Publica	0,00
Prestamos	0,00
Variación neta de ingresos pendientes de aplicar al presupuesto	0,00
Variación neta de otros gastos pendientes de aplicar al presupuesto	795.344,62
Transferencias reconocidas por el ente pagador	2.739.283,13
Otros	631.936,10
<b>Total ajustes a Presupuestos de la Entidad</b>	<b>4.166.563,85</b>
Capacidad/Necesidad de financiación ajustada	5.042.963,19
Capacidad/Necesidad de financiación ajustada SIN TRANSFERENCIAS	-6.725.233,37

### AJUSTES

Respecto de los ajustes practicados resulta relevante el que se produce para ajustar las transferencias recíprocas entre entes en 2.739.283,13 euros por el capítulo IV. En caso de discrepancia entre dos entes en el momento de ajustar

transferencias recíprocas entre entes, el SEC'10 determina que se debe seguir el criterio del ente pagador produciéndose los ajustes pertinentes. No se tienen en cuenta los pagos realizados para la formalización de los ingresos que la ATM reconoce como propios, como los intereses de demora o recargos de apremio, cuyos derechos no se reconocen por el Ayuntamiento de Sevilla y cuyo importe transfiere a la ATM, lo que en términos de contabilidad nacional debían considerarse como transferencias de financiación.

El ajuste del apartado "otros" que figura con un importe de 631.936,10 euros, responde a la variación neta de los honorarios y recaudación pendiente de aplicación. El montante global que figura en balance en esta cuenta depende de las cantidades que a cuenta de futuros ingresos de la ATM detrae de los cobros totales para aplicarlos al presupuesto de ingresos una vez emitidas los documentos de datos por cobros. Este paso intermedio añade una complejidad innecesaria, como viene informando esta Intervención, a las relaciones financieras entre el Ayuntamiento de Sevilla y la ATM, ya que mediante el pago de las transferencias periódicas de financiación que se estime necesarias para la Agencia se podían cubrir sus necesidades de fondos aplicándose definitivamente al presupuesto de ingresos.

El sentido del resto de los ajustes resulta idéntico al determinado en el caso del Ayuntamiento no existiendo incidencias que precisen de explicación adicional.

**Análisis del principio de regla de gasto**

CONCEPTO	LIQUIDACION DEL EJERCICIO 2013	LIQUIDACIÓN EJERCICIO 2014
Suma de los capítulos 1a 7 de gastos	24.877.558,33	17.877.382,77
<b>AJUSTES</b> Calculo empleos no fros según el SEC	0,00	0,00
(-) Enajenación de terrenos y demás inversiones reales	0,00	0,00
(+/-) Inversiones realizadas por cuenta de la Corporación Local	0,00	0,00
(+/-) Ejecución de Avales	0,00	0,00
(+) Aportaciones de capital	0,00	0,00
(+/-) Asunción y cancelación de deudas.	0,00	0,00
(+/-) Gastos a realizar en el ejercicio pendientes de aplicar a presupuesto.	0,00	0,00
(+/-) Pagos a socios privados realizados en el marco de las Asociaciones públicos privadas.	0,00	0,00
(+/-) Adquisiciones con pago aplazado	0,00	0,00
(+/-) Arrendamiento financiero	0,00	0,00
(+) Préstamos	0,00	0,00

**NO SDO**  
**AYUNTAMIENTO DE SEVILLA**

(-) Mecanismo de pago a proveedores 2012.	0,00	0,00
(-) Inversiones realizadas por la Corporación por cuenta de otra Administración Pública	0,00	0,00
(+/-) Ajustes por grado de ejecución del gasto.	0,00	0,00
(+/-) Otros (especificar)	0,00	0,00
<b>Empleos no financieros términos SEC excepto intereses de deuda</b>	<b>24.877.558,33</b>	<b>17.877.382,77</b>
(-) Pagos por transferencias ( y otras operaciones internas) a otras entidades que integran la Corporación Local	-6.933.291,37	0,00
(-) Gastos financiados con fondos finalistas procedentes de la Unión Europea o de otras Administraciones Públicas	0,00	0,00
Unión Europea	0,00	0,00
Estado	0,00	0,00
Comunidad Autónoma	0,00	0,00
Diputaciones	0,00	0,00
Otras Administraciones Públicas	0,00	0,00
(-) Transferencias por fondos de los sistemas de financiación	0,00	0,00
<b>Total gasto computable del ejercicio</b>	<b>17.944.266,96</b>	<b>17.877.382,77</b>
<b>LIMITE DE GASTO 2014</b>		<b>18.213.430,96</b>
<b>DIFERENCIA</b>		<b>336.048,19</b>

Los ajustes en la liquidación 2014 se corresponden con los explicados en el análisis del principio de estabilidad. Se añaden ajustes específicos para la determinación de gastos computables en este caso, los producidos por transferencias entre entes que integran la corporación local. En este caso no existen gastos ejecutados con financiación finalista de otras entidades fuera del ámbito subjetivo de la entidad local.

**Cumplimiento del principio de sostenibilidad financiera**

La entidad no tiene formalizadas operaciones de préstamo.

**Cumplimiento del principio de sostenibilidad de la deuda comercial**

A los efectos informativos establecidos por la Ley y con los efectos del art. 13 LOEP el periodo medio de pago determinado por la entidad para el mes de diciembre queda establecido en 23,60 días.

**INSTITUTO MUNICIPAL DE DEPORTES**

**Análisis del principio de estabilidad presupuestaria**

Los datos que presenta la liquidación del presupuesto en términos SEC'10 son los que siguen:

CONCEPTO	IMPORTE AJUSTES A APLICAR AL SALDO PRESUPUESTARIO 2014 (+/-)
Suma de los capítulos 1a 7 de ingresos	29.083.046,84
Suma de los capítulos 1a 7 de gastos	26.243.767,11
Ajustes por recaudación ingresos Capitulo 1	0,00
Ajustes por recaudación ingresos Capitulo 2	0,00
Ajustes por recaudación ingresos Capitulo 3	-27.674,47
(+) Ajustes por liquidación PTE-2008	0,00
(+) Ajustes por liquidación PTE-2009	0,00
(+) Ajustes por liquidación PTE-2011	0,00
Intereses	0,00
Diferencia de cambio	0,00
Inversiones realizadas por Cuenta de la Corporación Local	0,00
Ingresos por venta de acciones	0,00
Dividendo y Participaciones en beneficios	0,00
Ingresos obtenidos del presupuesto de la Unión Europea	0,00
Operaciones de permuta financiera (SWAPS)	0,00
Operaciones de reintegro y ejecución de avales	0,00
Aportaciones de Capital	0,00
Asunción y Cancelación de deudas	0,00
Gastos realizados en el ejercicio pendientes de aplicar a presupuesto	476.565,74
Adquisiciones con pago aplazado	0,00
Arrendamiento Financiero	0,00
Contratos de Asociación Publico Privada (APPs)	0,00
Inversiones realizadas por la Corporación local por cuenta de otra Administración Publica	0,00

**NO DO**  
**AYUNTAMIENTO DE SEVILLA**

Préstamos	0,00
Variación neta de ingresos pendientes de aplicar al presupuesto	-1.866.780,39
Variación neta de otros gastos pendientes de aplicar al presupuesto	-87.006,84
Transferencias reconocidas por el ente pagador	-8,98
<b>Total ajustes a Presupuestos de la Entidad</b>	<b>-1.504.904,94</b>
<b>Capacidad/Necesidad de financiación ajustada</b>	<b>1.334.374,79</b>
<b>Capacidad/Necesidad de financiación ajustada SIN TRANSFERENCIAS</b>	<b>-21.172.709,26</b>

### AJUSTES

En el presente ejercicio no existen encomiendas de gestión ni abonos por aquellas que han sido ejecutadas

El sentido del resto de los ajustes resulta idéntico al determinado en el caso del Ayuntamiento no existiendo incidencias que precisen de explicación adicional.

Destacar el ajuste por recaudación que se realiza, con carácter general, por la diferencia entre los derechos reconocidos en el capítulo 3 del presupuesto con los cobros efectivos producidos. La diferencia por capítulos en el ejercicio 2014 es la que se presenta en el cuadro.

Resulta significativa la variación neta de los ingresos pendientes de aplicación cuyo ajuste viene determinado por la minoración de los mismos durante el ejercicio 2014 como consecuencia de su aplicación definitiva al presupuesto.

En el apartado de otros gastos no financieros pendientes de aplicar a presupuesto se recoge la variación neta de la cuenta 4490 que refleja los pagos realizados como deudor solidario de la deuda contraída con la Seguridad social por un contratista. Siendo esta una deuda, que aunque se haya abonado por el IMD, pues así lo dispone la normativa de Seguridad Social, corresponde en última instancia pagar toda la deuda y con intereses (a favor del IMD) al empresario responsable, por lo que debe reclamarse por vía judicial y/o administrativa a los efectos de cancelar estos pagos que suponen un menoscabo de fondos públicos municipales.

**Análisis del principio de regla de gasto**

CONCEPTO	LIQUIDACION DEL EJERCICIO 2013	LIQUIDACIÓN EJERCICIO 2014
Suma de los capítulos 1a 7 de gastos	25.897.781,41	26.243.767,11
<b>AJUSTES Calculo empleos no fros según el SEC</b>	<b>-429.879,48</b>	<b>-389.558,90</b>
(-) Enajenación de terrenos y demás inversiones reales	0,00	0,00
(+/-) Inversiones realizadas por cuenta de la Corporación Local		
(+/-) Ejecución de Aavales	0,00	0,00
(+) Aportaciones de capital	0,00	0,00
(+/-) Asunción y cancelación de deudas.	0,00	0,00
(+/-) Gastos a realizar en el ejercicio pendientes de aplicar a presupuesto.	-429.879,48	-476.565,74
(+/-) Pagos a socios privados realizados en el marco de las Asociaciones públicos privadas.	0,00	0,00
(+/-) Adquisiciones con pago aplazado	0,00	0,00
(+/-) Arrendamiento financiero	0,00	0,00
(+) Préstamos	0,00	0,00
(-) Mecanismo de pago a proveedores 2012.	0,00	0,00
(-) Inversiones realizadas por la Corporación por cuenta de otra Administración Publica		
(+/-) Ajustes por grado de ejecución del gasto.	0,00	0,00
(+/-) Otros (especificar)		87.006,84
<b>Empleos no financieros términos SEC excepto intereses de deuda</b>	<b>25.467.901,93</b>	<b>25.854.208,21</b>
(-) Pagos por transferencias ( y otras operaciones internas) a otras entidades que integran la Corporación Local	-18.719,59	-9.591,43
(-) Gastos financiados con fondos finalistas procedentes de la Unión Europea o de otras Administraciones Publicas	0,00	0,00
Unión Europea	0,00	0,00
Estado	0,00	0,00
Comunidad Autónoma	0,00	0,00
Diputaciones	0,00	0,00
Otras Administraciones Publicas	0,00	0,00
(-) Transferencias por fondos de los sistemas de financiación	0,00	0,00
<b>Total gasto computable del ejercicio</b>	<b>25.449.182,34</b>	<b>25.844.616,78*</b>
	<b>LIMITE DE GASTO 2014</b>	<b>25.830.920,08</b>
	<b>DIFERENCIA</b>	<b>-13.696,70</b>

*Incluyen los gastos aplicados al capítulo III que no constituyen intereses de deuda financiera a los efectos de minorar el gasto computable en términos de Contabilidad Nacional.*

Los ajustes practicados se corresponden con los que afectan sólo a los gastos explicados en el análisis del principio de estabilidad. Se añaden ajustes específicos para la determinación de gastos computables, en este caso, los producidos por transferencias entre entes que integran la corporación local. No existen gastos ejecutados con financiación finalista de otras entidades fuera del ámbito subjetivo de la entidad local.

#### Cumplimiento del principio de sostenibilidad financiera

La entidad no tiene formalizadas operaciones de préstamo frente a terceros. La devolución de los préstamos concertados al amparo del plan de pago a proveedores está asociada a la entidad Ayuntamiento de Sevilla.

#### Cumplimiento del principio de sostenibilidad de la deuda comercial

A los efectos informativos establecidos por la Ley y con los efectos del art. 13 LOEP el periodo medio de pago determinado por la entidad en el mes de diciembre queda establecido en 14,62 días.

### PATRONATO DEL REAL ALCÁZAR

#### Análisis del principio de estabilidad presupuestaria

Los datos que presenta la liquidación del presupuesto son los que siguen:

CONCEPTO	IMPORTE AJUSTES A APLICAR AL SALDO PRESUPUESTARIO 2014 (+/-)
Suma de los capítulos 1a 7 de ingresos	8.686.417,28
Suma de los capítulos 1a 7 de gastos	7.625.325,90
Ajustes por recaudación ingresos Capitulo 1	0,00
Ajustes por recaudación ingresos Capitulo 2	0,00
Ajustes por recaudación ingresos Capitulo 3	0,00
(+) Ajustes por liquidación PTE-2008	0,00
(+) Ajustes por liquidación PTE-2009	0,00

(+) Ajustes por liquidación PTE-2011	0,00
Intereses	0,00
Diferencia de cambio	0,00
Inversiones realizadas por Cuenta de la Corporación Local	0,00
Ingresos por venta de acciones	0,00
Dividendo y Participaciones en beneficios	0,00
Ingresos obtenidos del presupuesto de la Unión Europea	0,00
Operaciones de permuta financiera (SWAPS)	0,00
Operaciones de reintegro y ejecución de avales	0,00
Aportaciones de Capital	0,00
Asunción y Cancelación de deudas	0,00
Gastos realizados en el ejercicio pendientes de aplicar a presupuesto	0,00
Adquisiciones con pago aplazado	0,00
Arrendamiento Financiero	0,00
Contratos de Asociación Publico Privada (APPs)	0,00
Inversiones realizadas por la Corporación local por cuenta de otra Administración Publica	0,00
Prestamos	0,00
Variación neta de ingresos pendientes de aplicar al presupuesto	0,00
Variación neta de otros gastos pendientes de aplicar al presupuesto	0,00
Otros	0,00
Transferencias no reconocidas por el ente pagador	0,00
<b>Total ajustes a Presupuestos de la Entidad</b>	<b>0,00</b>
Capacidad/Necesidad de financiación ajustada	1.061.091,38
Capacidad/Necesidad de financiación ajustada SIN TRANSFERENCIAS	1.261.091,38

Analizados los estados financieros del ente no existen ajustes a realizar.

**Análisis del principio de regla de gasto**

CONCEPTO	LIQUIDACION DEL EJERCICIO 2013	LIQUIDACIÓN EJERCICIO 2014
Suma de los capítulos 1a 7 de gastos	6.190.078,77	7.625.325,90
<b>AJUSTES Calculo empleos no fros según el SEC</b>	<b>0,00</b>	<b>0,00</b>
(-) Enajenación de terrenos y demás inversiones reales	0,00	0,00
(+/-) Inversiones realizadas por cuenta de la Corporación Local	0,00	0,00
(+/-) Ejecución de Avales	0,00	0,00



(+) Aportaciones de capital	0,00	0,00
(+/-) Asunción y cancelación de deudas.	0,00	0,00
(+/-) Gastos a realizar en el ejercicio pendientes de aplicar a presupuesto.	0,00	0,00
(+/-) Pagos a socios privados realizados en el marco de las Asociaciones públicas privadas.	0,00	0,00
(+/-) Adquisiciones con pago aplazado	0,00	0,00
(+/-) Arrendamiento financiero	0,00	0,00
(+) Préstamos	0,00	0,00
(-) Mecanismo de pago a proveedores 2012.	0,00	0,00
(-) Inversiones realizadas por la Corporación por cuenta de otra Administración Pública	0,00	0,00
(+/-) Ajustes por grado de ejecución del gasto.	0,00	0,00
(+/-) Otros (especificar)	0,00	0,00
<b>Empleos no financieros términos SEC excepto intereses de deuda</b>	<b>6.190.078,77</b>	<b>7.625.325,90</b>
(-) Pagos por transferencias ( y otras operaciones internas) a otras entidades que integran la Corporación Local	-183.000,00	-200.000,00
(-) Gastos financiados con fondos finalistas procedentes de la Unión Europea o de otras Administraciones Públicas	0,00	0,00
Unión Europea	0,00	0,00
Estado	0,00	0,00
Comunidad Autónoma	0,00	0,00
Diputaciones	0,00	0,00
Otras Administraciones Públicas	0,00	0,00
(-) Transferencias por fondos de los sistemas de financiación	0,00	0,00
<b>Total gasto computable del ejercicio</b>	<b>6.007.078,77</b>	<b>7.425.325,90*</b>
	<b>LIMITE DE GASTO 2014</b>	<b>6.097.184,95</b>
	<b>DIFERENCIA</b>	<b>-1.328.140,95</b>

*\*Incluyen los gastos aplicados al capítulo III que no constituyen intereses de deuda financiera a los efectos de minorar el gasto computable en términos de Contabilidad Nacional*

No existen gastos ejecutados con financiación finalista de otras entidades fuera del ámbito subjetivo de la entidad local.

**Cumplimiento del principio de sostenibilidad financiera**

La entidad no tiene formalizadas operaciones de préstamo frente a terceros.

**Cumplimiento del principio de sostenibilidad de la deuda comercial**

A los efectos informativos establecidos por la Ley y con los efectos del art. 13 LOEP el periodo medio de pago determinado por la entidad para el mes de diciembre queda establecido en (1,17) días. La cifra negativa de días significa que esta entidad realiza el pago antes del cumplimiento del plazo máximo de 30 días para reconocer la factura o que las operaciones de pendientes de pago se encuentran por término medio en un momento anterior a dicho periodo máximo.

**INSTITUTO DE LA CULTURA Y LAS ARTES DE SEVILLA**

**Análisis del principio de estabilidad presupuestaria**

Los datos que presenta la liquidación del presupuesto son los que siguen:

CONCEPTO	IMPORTE AJUSTES A APLICAR AL SALDO PRESUPUESTARIO 2014 (+/-)
Suma de los capítulos 1a 7 de ingresos	8.780.308,92
Suma de los capítulos 1a 7 de gastos	8.364.403,88
Ajustes por recaudación ingresos Capitulo 1	0,00
Ajustes por recaudación ingresos Capitulo 2	0,00
Ajustes por recaudación ingresos Capitulo 3	-900.304,92
(+) Ajustes por liquidación PTE-2008	0,00
(+) Ajustes por liquidación PTE-2009	0,00
(+) Ajustes por liquidación PTE-2011	0,00
Intereses	0,00
Diferencia de cambio	0,00
Inversiones realizadas por Cuenta de la Corporación Local	0,00
Ingresos por venta de acciones	0,00
Dividendo y Participaciones en beneficios	0,00
Ingresos obtenidos del presupuesto de la Unión Europea	-59.000,00

Operaciones de permuta financiera (SWAPS)	0,00
Operaciones de reintegro y ejecución de avales	0,00
Aportaciones de Capital	0,00
Asunción y Cancelación de deudas	0,00
Gastos realizados en el ejercicio pendientes de aplicar a presupuesto	5.702,00
Adquisiciones con pago aplazado	0,00
Arrendamiento Financiero	0,00
Contratos de Asociación Publico Privada (APPs)	0,00
Inversiones realizadas por la Corporación local por cuenta de otra Administración Publica	0,00
Prestamos	0,00
Variación neta de ingresos pendientes de aplicar al presupuesto	939.465,34
Variación neta de otros gastos pendientes de aplicar al presupuesto	0,00
Otros	0,00
Transferencias no reconocidas por el ente pagador	0,00
<b>Total ajustes a Presupuestos de la Entidad</b>	<b>-14.137,58</b>
<b>Capacidad/Necesidad de financiación ajustada</b>	<b>401.767,46</b>
<b>Capacidad/Necesidad de financiación ajustada SIN TRANSFERENCIAS</b>	<b>-5.545.350,13</b>

### **AJUSTES**

Destacar el ajuste por recaudación que se realiza, con carácter general, por la diferencia entre los derechos reconocidos en el capítulo 3 del presupuesto con los cobros efectivos producidos.

Los ingresos obtenidos de la Unión Europea se determinan por la diferencia entre las certificaciones de gastos enviadas a la unidad administradora de los fondos europeos y los derechos reconocidos por la gestión de dichos programas.

Los gastos pendientes de aplicar al presupuesto, contabilizados en la cuenta 413, sufren una minoración neta en el importe que figura como ajuste. Por tanto el mismo es positivo.

Se constata un incremento de los ingresos pendientes de aplicación en la entidad lo que da lugar a un ajuste positivo, si bien será de signo contrario cuando en el presente ejercicio sean objeto de aplicación. En este sentido resulta conveniente que los ingresos producidos se apliquen con carácter definitivo al mismo antes del cierre del ejercicio adoptando las medidas oportunas con este objeto.

**Análisis del principio de regla de gasto**

CONCEPTO	LIQUIDACION DEL EJERCICIO 2013	LIQUIDACIÓN EJERCICIO 2014
Suma de los capítulos 1a 7 de gastos	5.962.168,86	8.364.403,88
<b>AJUSTES Calculo empleos no fros según el SEC</b>	<b>-203.621,54</b>	<b>-5.702,00</b>
(-) Enajenación de terrenos y demás inversiones reales	0,00	0,00
(+/-) Inversiones realizadas por cuenta de la Corporación Local	0,00	0,00
(+/-) Ejecución de Avaes	0,00	0,00
(+) Aportaciones de capital	0,00	0,00
(+/-) Asunción y cancelación de deudas.	0,00	0,00
(+/-) Gastos a realizar en el ejercicio pendientes de aplicar a presupuesto.	-202.560,74	-5.702,00
(+/-) Pagos a socios privados realizados en el marco de las Asociaciones públicos privadas.	0,00	0,00
(+/-) Adquisiciones con pago aplazado	0,00	0,00
(+/-) Arrendamiento financiero	0,00	0,00
(+) Préstamos	0,00	0,00
(-) Mecanismo de pago a proveedores 2012.	0,00	0,00
(-) Inversiones realizadas por la Corporación por cuenta de otra Administración Publica	0,00	0,00
(+/-) Ajustes por grado de ejecución del gasto.	0,00	0,00
(+/-) Otros (especificar)	-1.060,80	0,00
<b>Empleos no financieros términos SEC excepto intereses de deuda</b>	<b>5.758.547,32</b>	<b>8.358.701,88</b>
(-) Pagos por transferencias ( y otras operaciones internas) a otras entidades que integran la Corporación Local	0,00	-5.489,37
(-) Gastos financiados con fondos finalistas procedentes de la Unión Europea o de otras Administraciones Publicas	-185.000,00	-389.000,00
Unión Europea	90.000,00	59.000,00
Estado	95.000,00	190.000,00
Comunidad Autónoma	0,00	140.000,00
Diputaciones	0,00	0,00
Otras Administraciones Publicas		
(-) Transferencias por fondos de los sistemas de financiación	0,00	0,00
<b>Total gasto computable del ejercicio</b>	<b>5.573.547,32</b>	<b>7.964.212,51*</b>
	<b>LIMITE DE GASTO 2014</b>	<b>5.657.150,53</b>
	<b>DIFERENCIA</b>	<b>-2.307.061,98</b>

*\*Incluyen los gastos aplicados al capítulo III que no constituyen intereses de deuda financiera a los efectos de minorar el gasto computable en términos de Contabilidad Nacional*

Entre los ajustes específicos se añaden, los producidos por gastos ejecutados con financiación finalista de otras entidades fuera del ámbito subjetivo de la entidad local.

### Cumplimiento del principio de sostenibilidad financiera

La entidad no tiene formalizadas operaciones de préstamo frente a terceros. La devolución de los préstamos concertados al amparo del plan de pago a proveedores está asociada a la entidad Ayuntamiento de Sevilla.

### Cumplimiento del principio de sostenibilidad de la deuda comercial

A los efectos informativos establecidos por la Ley y con los efectos del art. 13 LOEP el periodo medio de pago determinado por la entidad en el mes de diciembre queda establecido en 1,95 días.

## CONSORCIO PARQUE PERIURBANO DE LA CORCHUELA

### Análisis del principio de estabilidad presupuestaria

Los datos que presenta la liquidación del presupuesto son los que siguen:

CONCEPTO	IMPORTE AJUSTES A APLICAR AL SALDO PRESUPUESTARIO 2014 (+/-)
Suma de los capítulos 1a 7 de ingresos	223.669,19
Suma de los capítulos 1a 7 de gastos	245.228,73
Ajustes por recaudación ingresos Capitulo 1	0,00
Ajustes por recaudación ingresos Capitulo 2	0,00
Ajustes por recaudación ingresos Capitulo 3	0,00
(+) Ajustes por liquidación PTE-2008	0,00
(+) Ajustes por liquidación PTE-2009	0,00
(+) Ajustes por liquidación PTE-2011	0,00
Intereses	0,00
Diferencia de cambio	0,00
Inversiones realizadas por Cuenta de la Corporación Local	0,00
Ingresos por venta de acciones	0,00
Dividendo y Participaciones en beneficios	0,00
Ingresos obtenidos del presupuesto de la Unión Europea	0,00

Operaciones de permuta financiera (SWAPS)	0,00
Operaciones de reintegro y ejecución de avales	0,00
Aportaciones de Capital	0,00
Asunción y Cancelación de deudas	0,00
Gastos realizados en el ejercicio pendientes de aplicar a presupuesto	0,00
Adquisiciones con pago aplazado	0,00
Arrendamiento Financiero	0,00
Contratos de Asociación Publico Privada (APPs)	0,00
Inversiones realizadas por la Corporación local por cuenta de otra Administración Publica	0,00
Prestamos	0,00
Variación neta de ingresos pendientes de aplicar al presupuesto	-15.139,00
Variación neta de otros gastos pendientes de aplicar al presupuesto	0,00
Otros	0,00
Transferencias reconocidas por el ente pagador	121.875,00
<b>Total ajustes a Presupuestos de la Entidad</b>	<b>106.736,00</b>
Capacidad/Necesidad de financiación ajustada	85.176,46
Capacidad/Necesidad de financiación ajustada SIN TRANSFERENCIAS	-189.990,54

Analizados los estados financieros del ente no existen ajustes significativos.

### Análisis del principio de regla de gasto

CONCEPTO	LIQUIDACION DEL EJERCICIO 2013	LIQUIDACIÓN EJERCICIO 2014
Suma de los capítulos 1a 7 de gastos	198.641,95	245.228,73
<b>AJUSTES</b> Cálculo empleos no fros según el SEC	0,00	0,00
(-) Enajenación de terrenos y demás inversiones reales	0,00	0,00
(+/-) Inversiones realizadas por cuenta de la Corporación Local	0,00	0,00
(+/-) Ejecución de Avales	0,00	0,00
(+) Aportaciones de capital	0,00	0,00
(+/-) Asunción y cancelación de deudas.	0,00	0,00
(+/-) Gastos a realizar en el ejercicio pendientes de aplicar a presupuesto.	0,00	0,00
(+/-) Pagos a socios privados realizados en el marco de las Asociaciones públicos privadas.	0,00	0,00

**NO SDO**  
**AYUNTAMIENTO DE SEVILLA**

(+/-) Adquisiciones con pago aplazado	0,00	0,00
(+/-) Arrendamiento financiero	0,00	0,00
(+) Préstamos	0,00	0,00
(-) Mecanismo de pago a proveedores 2012.	0,00	0,00
(-) Inversiones realizadas por la Corporación por cuenta de otra Administración Pública	0,00	0,00
(+/-) Ajustes por grado de ejecución del gasto.	0,00	0,00
(+/-) Otros (especificar)	0,00	0,00
<b>Empleos no financieros términos SEC excepto intereses de deuda</b>	<b>198.641,95</b>	<b>245.228,73</b>
(-) Pagos por transferencias ( y otras operaciones internas) a otras entidades que integran la Corporación Local	0,00	0,00
(-) Gastos financiados con fondos finalistas procedentes de la Unión Europea o de otras Administraciones Públicas	0,00	0,00
Unión Europea	0,00	0,00
Estado	0,00	0,00
Comunidad Autónoma	0,00	0,00
Diputaciones	0,00	0,00
Otras Administraciones Públicas	0,00	0,00
(-) Transferencias por fondos de los sistemas de financiación	0,00	0,00
<b>Total gasto computable del ejercicio</b>	<b>198.641,95</b>	<b>245.228,73</b>
<b>LIMITE DE GASTO 2014</b>		<b>201.621,58</b>
<b>DIFERENCIA</b>		<b>-43.607,15</b>

Analizados los estados financieros del ente no existen ajustes significativos.

#### Cumplimiento del principio de sostenibilidad financiera

La entidad no tiene formalizadas operaciones de préstamo frente a terceros.

#### Cumplimiento del principio de sostenibilidad de la deuda comercial

A los efectos informativos establecidos por la Ley y con los efectos del art. 13 LOEP el periodo medio de pago determinado por la entidad para el mes de diciembre queda establecido en (17,20) días. La cifra negativa de días significa que esta entidad realiza el pago antes del cumplimiento del plazo máximo de 30 días para reconocer la factura o que las operaciones de pendientes de pago se encuentran por término medio en un momento anterior a dicho periodo máximo.

**CONSORCIO DEL PALACIO DE CONGRESOS Y EXPOSICIONES.**

**Análisis del principio de estabilidad presupuestaria**

La liquidación del presupuesto presenta los datos que siguen:

CONCEPTO	IMPORTE AJUSTES A APLICAR AL SALDO PRESUPUESTARIO 2014 (+/-)
Suma de los capítulos 1a 7 de ingresos	58.537.203,94
Suma de los capítulos 1a 7 de gastos	58.547.767,45
Ajustes por recaudación ingresos Capitulo 1	0,00
Ajustes por recaudación ingresos Capitulo 2	0,00
Ajustes por recaudación ingresos Capitulo 3	0,00
(+) Ajustes por liquidación PTE-2008	0,00
(+) Ajustes por liquidación PTE-2009	0,00
(+) Ajustes por liquidación PTE-2011	0,00
Intereses	0,00
Diferencia de cambio	0,00
Inversiones realizadas por Cuenta de la Corporación Local	80.239.553,50
Ingresos por venta de acciones	0,00
Dividendo y Participaciones en beneficios	0,00
Ingresos obtenidos del presupuesto de la Unión Europea	0,00
Operaciones de permuta financiera (SWAPS)	0,00
Operaciones de reintegro y ejecución de avales	0,00
Aportaciones de Capital	0,00
Asunción y Cancelación de deudas	0,00
Gastos realizados en el ejercicio pendientes de aplicar a presupuesto	0,00
Adquisiciones con pago aplazado	0,00
Arrendamiento Financiero	0,00
Contratos de Asociación Publico Privada (APPs)	0,00
Inversiones realizadas por la Corporación local por cuenta de otra Administración Publica	0,00
Prestamos	0,00
Variación neta de ingresos pendientes de aplicar al presupuesto	0,00
Variación neta de otros gastos pendientes de aplicar al presupuesto	0,00
Otros	0,00
Transferencias reconocidas por el ente pagador	400.000,00
<b>Total ajustes a Presupuestos de la Entidad</b>	<b>80.639.553,50</b>
<b>Capacidad/Necesidad de financiación ajustada</b>	<b>80.628.989,99</b>
<b>Capacidad/Necesidad de financiación ajustada SIN TRANSFERENCIAS</b>	<b>21.705.222,54</b>



### AJUSTES

Por su relevancia es procedente explicar el resultado del ajuste que presenta la encomienda de gestión sobre la construcción del Palacio de Congresos y Exposiciones. Ha de indicarse que habiendo finalizado la fase de construcción el ajuste se realiza por la devolución del préstamo imputado según el grado de avance de las obras. Así en el ejercicio los datos, comunicados por EMVISESA como entidad a la que se encomendó, son los siguientes en euros:

	<u>Gasto 2014</u>	<u>Pagos 2014</u>
Obra ampliación del Palacio de Congresos de Sevilla...	740.716,40	80.980.269,90

El ajuste que refleja el cuadro anterior es la diferencia entre ambas cifras, pues los pagos de las obras son superiores a los nuevos gastos incurridos. En consecuencia, el ajuste es positivo en tanto supone la devolución del préstamo imputado a lo largo de estos años como consecuencia de los gastos en los que incurría EMVISESA por cuenta del Consorcio. Esta circunstancia ya fue puesta de manifiesto por esta Intervención en anteriores informes.

El ajuste por gastos pendientes de aplicación resulta idéntico a lo expuesto en otras entidades, siendo de signo negativo al producirse un incremento neto respecto a los del ejercicio precedente.

### Análisis del principio de regla de gasto

CONCEPTO	LIQUIDACIÓN DEL EJERCICIO 2013	LIQUIDACIÓN EJERCICIO 2014
Suma de los capítulos 1a 7 de gastos	8.664.734,67	58.547.767,45
AJUSTES Calculo empleos no fros según el SEC	5.000.797,94	-80.239.553,50
(-) Enajenación de terrenos y demás inversiones reales	0,00	0,00
(+/-) Inversiones realizadas por cuenta de la Corporación Local	-6.620.547,87	-80.239.553,50
(+/-) Ejecución de Aavales	0,00	0,00

(+) Aportaciones de capital	0,00	0,00
(+/-) Asunción y cancelación de deudas.	0,00	0,00
(+/-) Gastos a realizar en el ejercicio pendientes de aplicar a presupuesto.	327.505,70	0,00
(+/-) Pagos a socios privados realizados en el marco de las Asociaciones públicos privadas.	0,00	0,00
(+/-) Adquisiciones con pago aplazado	0,00	0,00
(+/-) Arrendamiento financiero	0,00	0,00
(+) Préstamos	0,00	0,00
(-) Mecanismo de pago a proveedores 2012.	0,00	0,00
(-) Inversiones realizadas por la Corporación por cuenta de otra Administración Publica	0,00	0,00
(+/-) Ajustes por grado de ejecución del gasto.	0,00	
(+/-) Otros (especificar)	11.293.840,11	
<b>Empleos no financieros términos SEC excepto intereses de deuda</b>	<b>13.665.532,61</b>	<b>-21.691.786,05</b>
(-) Pagos por transferencias ( y otras operaciones internas) a otras entidades que integran la Corporación Local	-980.082,58	0,00
(-) Gastos financiados con fondos finalistas procedentes de la Unión Europea o de otras Administraciones Publicas	0,00	0,00
Unión Europea	0,00	0,00
Estado	0,00	0,00
Comunidad Autónoma	0,00	0,00
Diputaciones	0,00	0,00
Otras Administraciones Publicas	0,00	0,00
(-) Transferencias por fondos de los sistemas de financiación	0,00	0,00
<b>Total gasto computable del ejercicio</b>	<b>12.685.450,03</b>	<b>-21.691.786,05</b>
<b>LIMITE DE GASTO 2014</b>		<b>12.875.731,78</b>
<b>DIFERENCIA</b>		<b>34.567.517,84</b>

**Cumplimiento del principio de sostenibilidad financiera**

La entidad no tiene formalizadas operaciones de préstamo frente a terceros.

**Cumplimiento del principio de sostenibilidad de la deuda comercial**

A los efectos informativos establecidos por la Ley y con los efectos del art. 13 LOEP el periodo medio de pago determinado por la entidad para el mes de diciembre queda establecido en (11,35) días. La cifra negativa de días significa que esta entidad realiza el pago antes del cumplimiento del plazo máximo de 30 días para reconocer la factura o que las operaciones de pendientes de pago se encuentran por término medio en un momento anterior a dicho periodo máximo.

**CONSORCIO DE TURISMO**

**Análisis del principio de estabilidad presupuestaria**

La liquidación del presupuesto presenta los datos que siguen:

CONCEPTO	IMPORTE AJUSTES A APLICAR AL SALDO PRESUPUESTARIO 2014 (+/-)
Suma de los capítulos 1a 7 de ingresos	2.748.292,27
Suma de los capítulos 1a 7 de gastos	2.921.768,43
Ajustes por recaudación ingresos Capitulo 1	0,00
Ajustes por recaudación ingresos Capitulo 2	0,00
Ajustes por recaudación ingresos Capitulo 3	0,00
(+) Ajustes por liquidación PTE-2008	0,00
(+) Ajustes por liquidación PTE-2009	0,00
(+) Ajustes por liquidación PTE-2011	0,00
Intereses	0,00
Diferencia de cambio	0,00
Inversiones realizadas por Cuenta de la Corporación Local	0,00
Ingresos por venta de acciones	0,00
Dividendo y Participaciones en beneficios	0,00
Ingresos obtenidos del presupuesto de la Unión Europea	0,00
Operaciones de permuta financiera (SWAPS)	0,00
Operaciones de reintegro y ejecución de avales	0,00
Aportaciones de Capital	0,00
Asunción y Cancelación de deudas	0,00
Gastos realizados en el ejercicio pendientes de aplicar a presupuesto	11.527,28

Adquisiciones con pago aplazado	0,00
Arrendamiento Financiero	0,00
Contratos de Asociación Publico Privada (APPs)	0,00
Inversiones realizadas por la Corporación local por cuenta de otra Administración Publica	0,00
Prestamos	0,00
Variación neta de ingresos pendientes de aplicar al presupuesto	-18.500,20
Variación neta de otros gastos pendientes de aplicar al presupuesto	0,00
Otros	0,00
Transferencias no reconocidas por el ente pagador	-172.058,32
<b>Total ajustes a Presupuestos de la Entidad</b>	<b>-179.031,24</b>
Capacidad/Necesidad de financiación ajustada	-352.507,40
Capacidad/Necesidad de financiación ajustada SIN TRANSFERENCIAS	-2.385.611,56

### AJUSTES

Respecto de los ajustes practicados resulta relevante el que se produce para ajustar las transferencias recíprocas entre entes. En caso de discrepancia entre dos entes se debe seguir el criterio del ente pagador produciéndose los ajustes pertinentes.

Al realizar la consolidación de operaciones por transferencias internas en el grupo se ha detectado que la aportación del Ayuntamiento de Sevilla a la Asociación Red de Ciudades Ave se realiza desde este Consorcio en tanto que la entidad que figura adherida a la mencionada asociación es el Ayuntamiento de Sevilla. Ésta circunstancia que todos los años viene advirtiéndose por esta Intervención continúa sin corregirse.

### Análisis del principio de regla de gasto

CONCEPTO	LIQUIDACION DEL EJERCICIO 2013	LIQUIDACIÓN EJERCICIO 2014
Suma de los capítulos 1a 7 de gastos	3.359.778,49	2.921.768,43
AJUSTES Calculo empleos no fros según el SEC	1.473,17	-11.527,28

(-) Enajenación de terrenos y demás inversiones reales	0,00	0,00
(+/-) Inversiones realizadas por cuenta de la Corporación Local	0,00	0,00
(+/-) Ejecución de Avaes	0,00	0,00
(+) Aportaciones de capital	0,00	0,00
(+/-) Asunción y cancelación de deudas.	0,00	0,00
(+/-) Gastos a realizar en el ejercicio pendientes de aplicar a presupuesto.	1.473,17	-11.527,28
(+/-) Pagos a socios privados realizados en el marco de las Asociaciones públicas privadas.	0,00	0,00
(+/-) Adquisiciones con pago aplazado	0,00	0,00
(+/-) Arrendamiento financiero	0,00	0,00
(+) Préstamos	0,00	0,00
(-) Mecanismo de pago a proveedores 2012.	0,00	0,00
(-) Inversiones realizadas por la Corporación por cuenta de otra Administración Pública	0,00	0,00
(+/-) Ajustes por grado de ejecución del gasto.	0,00	0,00
(+/-) Otros (especificar)		
<b>Empleos no financieros términos SEC excepto intereses de deuda</b>	<b>3.361.251,66</b>	<b>2.910.241,15</b>
(-) Pagos por transferencias ( y otras operaciones internas) a otras entidades que integran la Corporación Local	-356.139,92	-355.942,75
(-) Gastos financiados con fondos finalistas procedentes de la Unión Europea o de otras Administraciones Públicas	0,00	-244.839,53
Unión Europea	0,00	0,00
Estado	0,00	0,00
Comunidad Autónoma	0,00	244.839,53
Diputaciones	0,00	0,00
Otras Administraciones Públicas	0,00	0,00
(-) Transferencias por fondos de los sistemas de financiación	0,00	0,00
Total gasto computable del ejercicio	3.005.111,74	2.309.458,87
	LIMITE DE GASTO 2014	3.050.188,42
	DIFERENCIA	740.729,55

El único ajuste significativo resulta el producido por transferencias entre entes del grupo, destacando con mucho la devolución del importe del gasto de personal adscrito del Ayuntamiento de Sevilla. Ha de mencionarse que el ajuste incorpora la

transferencia interna por la aportación del ente a la Asociación Red de Ciudades Ave, que de manera incorrecta se realiza desde este Consorcio en tanto que la entidad que figura adherida es el Ayuntamiento de Sevilla.

**Cumplimiento del principio de sostenibilidad financiera**

La entidad no tiene formalizadas operaciones de préstamo frente a terceros.

**Cumplimiento del principio de sostenibilidad de la deuda comercial**

A los efectos informativos establecidos por la Ley y con los efectos del art. 13 LOEP el periodo medio de pago determinado por la entidad para el mes de diciembre queda establecido en (27,23) días. La cifra negativa de días significa que esta entidad realiza el pago antes del cumplimiento del plazo máximo de 30 días para reconocer la factura o que las operaciones de pendientes de pago se encuentran por término medio en un momento anterior a dicho periodo máximo.

**LIMPIEZA PÚBLICA Y PROTECCIÓN AMBIENTAL S.A. (LIPASAM)**

**Análisis del principio de estabilidad presupuestaria**

La Liquidación presenta los siguientes resultados en términos SEC´10:

CONCEPTO	IMPORTE CONTEMPLADO EN INFORME EVALUACION 2014 (+/-)
Ingresos a efectos de Contabilidad Nacional	92.206.844,79 €
Importe neto de cifra de negocios (ajustados)	3.595.106,43 €
Trabajos previstos realizar por la empresa para su activo	
Ingresos accesorios y otros ingresos de la gestión corriente	324.546,40 €
Subvenciones y transferencias corrientes	88.128.639,48 €
Ingresos financieros por intereses	158.552,48 €
Ingresos de participaciones en instrumentos de patrimonio (dividendos)	0,00 €
Ingresos excepcionales	0,00 €
Aportaciones patrimoniales	0,00 €
Subvenciones de capital previsto recibir	
Gastos a efectos de Contabilidad Nacional	98.870.443,18 €

Aprovisionamiento	14.117.152,16 €
Gastos de personal	64.832.908,39 €
Otros gastos de explotación	9.607.316,76 €
Impuestos de Sociedades	
Gastos financieros o asimilados	383.403,39 €
Otros impuestos	246.838,99
Gastos excepcionales	0,00 €
Variaciones del Inmovilizado material e intangible; de inversiones inmobiliarias; de existencia	8.837.368,24 €
Variaciones de existencias de productos terminados y en curso de fabricación, de cuenta P y G,	-76.768,55 €
Aplicación de Provisiones	842.123,80
Inversiones efectuadas por cuenta de la Entidad Local	0,00 €
Ayudas, transferencias y subvenciones concedidas	80.100,00 €
<b>capacidad/necesidad de financiación</b>	<b>-6.663.598,39 €</b>
<b>capacidad/necesidad de financiación sin transferencias</b>	<b>-94.778.564,79 €</b>

No resulta necesario realizar ajustes, ya que tanto los ingresos como los gastos incorporados al cuadro precedente se han valorado utilizando las normas publicadas por el Ministerio de Hacienda en su versión de marzo de 2014 para el "Cálculo del déficit en contabilidad nacional de las unidades empresariales que aplican el plan general de contabilidad privada o alguna de sus adaptaciones sectoriales"

#### Análisis del principio de regla de gasto

CONCEPTO	LIQUIDACIÓN EJERCICIO 2013	LIQUIDACIÓN EJERCICIO 2014
Aprovisionamiento	13.377.877,29 €	14.117.152,16 €
Gastos de personal	61.357.400,60 €	64.832.908,39 €
Otros gastos de explotación	10.568.204,11 €	9.607.316,76 €
Impuestos de Sociedades		
Otros impuestos	186.446,00 €	246.838,99 €
Gastos excepcionales	1.346.869,93 €	0,00 €
Variaciones del Inmovilizado material e intangible; de inversiones inmobiliarias; de existencia	4.659.945,04 €	8.837.368,24 €
Variaciones de existencias de productos terminados y en curso de fabricación, de cuenta P y G,	59.003,35 €	-76.768,55 €
Aplicación de Provisiones	174.600,00 €	842.123,80 €
Inversiones efectuadas por cuenta de la Entidad Local	0,00 €	0,00 €

Ayudas, transferencias y subvenciones concedidas	124.800,00 €	80.100,00 €
Empleos no financieros en términos SEC excepto intereses de la deuda,	91.855.146,32 €	98.487.039,79 €
(-) Pagos por transferencias (y otras operaciones internas) a otras entidades que integran la Corporación Local(3)	-124.800,00 €	-80.100,00 €
(-) Gastos financiados con fondos finalistas procedentes de la Unión Europea o de otras Administraciones Publicas	0,00 €	0,00 €
Unión Europea	0,00 €	0,00 €
Estado	0,00 €	0,00 €
Comunidad Autónoma	0,00 €	0,00 €
Diputaciones	0,00 €	0,00 €
Otras Administraciones Publicas	0,00 €	0,00 €
<b>Gasto computable del ejercicio</b>	<b>91.730.346,32 €</b>	<b>98.406.939,79 €</b>
LIMITE DE GASTO 2014		<b>93.106.301,51 €</b>
DIFERENCIA		<b>-5.300.638,28 €</b>

Al igual que sucede con los entes sujetos a contabilidad presupuestaria en el análisis del cumplimiento de la regla de gasto, en este principio tan sólo se contemplan los gastos, los cuales han sido estructurados en el cuadro del principio de estabilidad, si bien se eliminan los gastos financieros. Se añaden a estos ajustes específicos para la determinación de gastos computables. Así en este caso, los producidos por transferencias entre entes que integran la corporación local. Tan sólo se contemplan los pagos realizados a la Corporación de Empresas Municipales por importe de 80.100 euros.

#### Cumplimiento del principio de sostenibilidad financiera

Las operaciones financieras que tanto a corto como a largo plazo tiene concertada la entidad son las que presenta el siguiente cuadro:

Entidad	Deuda Viva a 01/01/2014			Deuda Viva a 31/12/2014		
	corto plazo	largo plazo	TOTAL	corto plazo	largo plazo	TOTAL
Limpieza Pública y Protección Ambiental, S.A.	10.951.147,00 €	447.005,00 €	11.398.152,00 €	6.446.478,50	0,00	6.446.478,50



La devolución de los préstamos concertados al amparo del plan de pago a proveedores está asociada a la entidad Ayuntamiento de Sevilla por lo que no figura como endeudamiento para esta sociedad.

### Cumplimiento del principio de sostenibilidad de la deuda comercial

A los efectos informativos establecidos por la Ley y con los efectos del art. 13 LOEP el periodo medio de pago determinado por la entidad para el mes de diciembre queda establecido en 30,57 días.

### TRANSPORTES URBANOS DE SEVILLA S.A.(TUSSAM)

#### Análisis del principio de estabilidad presupuestaria

La Liquidación presenta los siguientes resultados en términos SEC'10.

CONCEPTO	IMPORTE CONTEMPLADO EN INFORME EVALUACION 2014 (+/-)
<b>Ingresos a efectos de Contabilidad Nacional</b>	<b>110.398.661,00 €</b>
Importe neto de cifra de negocios (ajustados)	54.985.760,00 €
Trabajos previstos realizar por la empresa para su activo	
Ingresos accesorios y otros ingresos de la gestión corriente	
Subvenciones y transferencias corrientes	54.196.823,00 €
Ingresos financieros por intereses	624.394,00 €
Ingresos de participaciones en instrumentos de patrimonio (dividendos)	
Ingresos excepcionales	591.684,00 €
Aportaciones patrimoniales	
Subvenciones de capital previsto recibir	
<b>Gastos a efectos de Contabilidad Nacional</b>	<b>92.363.777,00 €</b>
Aprovisionamiento	16.876.502,00 €
Gastos de personal	62.730.264,00 €
Otros gastos de explotación	9.540.781,00 €
Impuestos de Sociedades	1.740,00 €
Gastos financieros o asimilados	1.476.374,00 €
Otros impuestos	103.045,00 €
Gastos excepcionales	650.000,00 €

Variaciones del Inmovilizado material e intangible; de inversiones inmobiliarias; de existencia	589.386,00 €
Variaciones de existencias de productos terminados y en curso de fabricación, de cuenta P y G,	-283.076,00 €
Aplicación de Provisiones	207.064,00 €
Inversiones efectuadas por cuenta de la Entidad Local	0,00 €
Ayudas, transferencias y subvenciones concedidas	471.697,00 €
<b>capacidad/necesidad de financiación</b>	<b>18.034.884,00 €</b>
<b>capacidad/necesidad de financiación sin transferencias</b>	<b>-47.389.334,13 €</b>

No resulta necesario realizar ajustes ya que tanto los ingresos como los gastos incorporados al cuadro precedente se han realizado utilizando las normas publicadas por el Ministerio de Hacienda en su versión de marzo de 2014 para el "Cálculo del déficit en contabilidad nacional de las unidades empresariales que aplican el plan general de contabilidad privada o alguna de sus adaptaciones sectoriales".

Respecto de los ingresos percibidos por la prestación de servicios públicos no se dispone de información de desglose que permita determinar los resultados de los distintos servicios públicos que presta la empresa para su financiación y que deben ser objeto de aprobación por el órgano competente dependiendo de su naturaleza de tasa o precio público.

#### Análisis del principio de regla de gasto

CONCEPTO	LIQUIDACIÓN EJERCICIO 2013	LIQUIDACIÓN EJERCICIO 2014
Aprovisionamiento	13.527.567,00 €	16.876.502,00 €
Gastos de personal	60.550.620,00 €	62.730.264,00 €
Otros gastos de explotación	12.310.658,00 €	9.540.781,00 €
Impuestos de Sociedades	0,00 €	1.740,00 €
Otros impuestos	186.672,00 €	103.045,00 €
Gastos excepcionales	0,00 €	650.000,00 €
Variaciones del Inmovilizado material e intangible; de inversiones inmobiliarias; de existencia	523.972,00 €	589.386,00 €
Variaciones de existencias de productos terminados y en curso de fabricación, de cuenta P y G,	-186.742,00 €	-283.076,00 €
Aplicación de Provisiones	0,00 €	207.064,00 €
Inversiones efectuadas por cuenta de la Entidad Local		0,00 €
Ayudas, transferencias y subvenciones concedidas	124.800,00 €	471.697,00 €
Empleos no financieros en términos SEC excepto intereses de la deuda,	87.037.547,00 €	90.887.403,00 €

**NO SDO**  
**AYUNTAMIENTO DE SEVILLA**

(-) Pagos por transferencias (y otras operaciones internas) a otras entidades que integran la Corporación Local(3)	-124.800,00 €	-471.697,00 €
(-) Gastos financiados con fondos finalistas procedentes de la Unión Europea o de otras Administraciones Publicas	-123.113,00 €	-176.529,00 €
Unión Europea		
Estado		174.412,00 €
Comunidad Autónoma	123.113,00 €	2.117,00 €
Diputaciones		
Otras Administraciones Publicas		
<b>Gasto computable del ejercicio</b>	<b>86.789.634,00</b>	<b>90.239.177,00</b>
	<b>Límite de gasto 2014</b>	<b>88.091.478,51 €</b>
	<b>Diferencia</b>	<b>-2.147.698,49 €</b>

Al igual que se ha visto en la empresa LIPASAM, en este apartado tan sólo se contemplan los gastos ya vistos en el cuadro del principio de estabilidad, si bien se eliminan los gastos financieros. Se añaden a estos, ajustes específicos para la determinación de gastos computables. Así en este caso, tanto los producidos por transferencias entre entes que integran la corporación local, como los que derivan de los gastos ejecutados con financiación finalista de otras entidades fuera del ámbito subjetivo de la entidad local.

### Cumplimiento del principio de sostenibilidad financiera

Las operaciones financieras que tanto a corto como a largo plazo tiene concertada la entidad son las que presenta el siguiente cuadro:

Entidad	Deuda Viva a 01/01/2014			Deuda Viva a 31/12/2014		
	corto plazo	largo plazo	TOTAL	corto plazo	largo plazo	TOTAL
Transportes Urbanos de Sevilla, S.A	36.119.873,00 €	3.316.763,00 €	39.436.636,00 €	0,00	22.631.293,81	22.631.293,81

Entre la deuda viva anterior no figura la deuda viva relativa al plan de pago a proveedores cuyo importe figura agregado a la deuda viva del Ayuntamiento de Sevilla como entidad que formalizó la totalidad del préstamo con entidades financieras.

**Cumplimiento del principio de sostenibilidad de la deuda comercial**

A los efectos informativos establecidos por la Ley y con los efectos del art. 13 LOEP el periodo medio de pago determinado por la entidad para el mes de diciembre queda establecido en 20,51 días.

**FUNDACIÓN NATURALIA XXI**

**Análisis del principio de estabilidad presupuestaria**

Respecto de esta entidad se carecen de cuentas anuales formuladas por su órgano de administración y en consecuencia no puede realizarse evaluación de la misma.

**FUNDACIÓN JIMÉNEZ –BECERRIL**

**Análisis del principio de estabilidad presupuestaria**

No presenta estados financieros aprobados por su órgano de administración. Facilita información parcial de acuerdo con el PGC 2007, que serán los que se tomen en consideración, aunque con la necesaria limitación en cuanto a su alcance por carecer de requisitos formales.

CONCEPTO	IMPORTE CONTEMPLADO EN INFORME EVALUACION 2014 (+/-)
Ingresos a efectos de Contabilidad Nacional	134.476,39 €
Importe neto de cifra de negocios (ajustados)	
Trabajos previstos realizar por la empresa para su activo	
Ingresos accesorios y otros ingresos de la gestión corriente	
Subvenciones y transferencias corrientes	134.476,39 €
Ingresos financieros por intereses	
Ingresos de participaciones en instrumentos de patrimonio (dividendos)	
Ingresos excepcionales	
Aportaciones patrimoniales	
Subvenciones de capital previsto recibir	
Gastos a efectos de Contabilidad Nacional	132.958,00 €

Aprovisionamiento	
Gastos de personal	
Otros gastos de explotación	132.958,00 €
Impuestos de Sociedades	
Gastos financieros o asimilados	
Otros impuestos	
Gastos excepcionales	
Variaciones del Inmovilizado material e intangible; de inversiones inmobiliarias; de existencia	
Variaciones de existencias de productos terminados y en curso de fabricación, de cuenta P y G,	
Aplicación de Provisiones	
Inversiones efectuadas por cuenta de la Entidad Local	
Ayudas, transferencias y subvenciones concedidas	
capacidad/necesidad de financiación	1.518,39 €
capacidad/necesidad de financiación sin transferencias	-60.517,61 €

Los resultados que aparecen en el cuadro no deben tomarse como una evaluación del ente en tanto no se basan en cuentas formuladas por el mismo, sino en la presunción que se ha establecido en el encabezamiento.

### Análisis del principio de regla de gasto

CONCEPTO	LIQUIDACIÓN EJERCICIO 2013	LIQUIDACIÓN EJERCICIO 2014
Aprovisionamiento		
Gastos de personal		
Otros gastos de explotación	129.126,60 €	132.958,00 €
Impuestos de Sociedades		
Otros impuestos		
Gastos excepcionales		
Variaciones del Inmovilizado material e intangible; de inversiones inmobiliarias; de existencia		
Variaciones de existencias de productos terminados y en curso de fabricación, de cuenta P y G,		
Aplicación de Provisiones		
Inversiones efectuadas por cuenta de la Entidad Local		
Ayudas, transferencias y subvenciones concedidas		

Empleos no financieros en términos SEC excepto intereses de la deuda,	129.126,60 €	
(-) Pagos por transferencias (y otras operaciones internas) a otras entidades que integran la Corporación Local(3)		
(-) Gastos financiados con fondos finalistas procedentes de la Unión Europea o de otras Administraciones Públicas		
Unión Europea		
Estado		
Comunidad Autónoma		
Diputaciones		
Otras Administraciones Públicas		
<b>Gasto computable del ejercicio</b>	<b>129.126,60 €</b>	<b>132.958,00 €</b>
<b>LIMITE DE GASTO 2014</b>		<b>131.063,50 €</b>
<b>DIFERENCIA</b>		<b>-1.894,50 €</b>

Los resultados que aparecen en el cuadro no deben tomarse como una evaluación del ente en tanto no se basan en cuentas formuladas por el mismo, sino en la presunción que se ha establecido en el encabezamiento.

#### **Cumplimiento del principio de sostenibilidad financiera**

La entidad no tiene formalizadas operaciones de préstamo frente a terceros.

#### **Cumplimiento del principio de sostenibilidad de la deuda comercial**

A los efectos informativos establecidos por la Ley y con los efectos del art. 13 LOEP el periodo medio de pago determinado por la entidad queda establecido en (18,94) días. La cifra negativa de días significa que esta entidad realiza el pago antes del cumplimiento del plazo máximo de 30 días para reconocer la factura o que las operaciones de pendientes de pago se encuentran por término medio en un momento anterior a dicho periodo máximo.

**ASOCIACIÓN RED DE CIUDADES AVE**

**Análisis del principio de estabilidad presupuestaria**

No presenta estados financieros aprobados por su órgano de administración. Facilita información parcial de acuerdo con el PGC 2007, que serán los que se tomen en consideración, aunque con la necesaria limitación en cuanto a su alcance por carecer de requisitos formales.

La Liquidación presenta los siguientes resultados en términos SEC'10.

CONCEPTO	IMPORTE CONTEMPLADO EN INFORME EVALUACION 2014 (+/-)
Ingresos a efectos de Contabilidad Nacional	280.689,00 €
Importe neto de cifra de negocios (ajustados)	280.689,00 €
Trabajos previstos realizar por la empresa para su activo	
Ingresos accesorios y otros ingresos de la gestión corriente	
Subvenciones y transferencias corrientes	
Ingresos financieros por intereses	0,00 €
Ingresos de participaciones en instrumentos de patrimonio (dividendos)	
Ingresos excepcionales	
Aportaciones patrimoniales	
Subvenciones de capital previsto recibir	
Gastos a efectos de Contabilidad Nacional	233.470,26 €
Aprovisionamiento	
Gastos de personal	
Otros gastos de explotación	233.161,84 €
Impuestos de Sociedades	
Gastos financieros o asimilados	308,42 €
Otros impuestos	
Gastos excepcionales	
Variaciones del Inmovilizado material e intangible; de inversiones inmobiliarias; de existencia	
Variaciones de existencias de productos terminados y en curso de fabricación, de cuenta P y G,	
Aplicación de Provisiones	
Inversiones efectuadas por cuenta de la Entidad Local	
Ayudas, transferencias y subvenciones concedidas	
capacidad/necesidad de financiación	47.218,74 €
capacidad/necesidad de financiación sin transferencias	40.218,74 €

Los resultados que aparecen en el cuadro no deben tomarse como una evaluación del ente en tanto no se basan en cuentas formuladas por el mismo, sino en la presunción que se ha establecido en el encabezamiento.

**Análisis del principio de regla de gasto**

CONCEPTO	LIQUIDACIÓN EJERCICIO 2013	LIQUIDACIÓN EJERCICIO 2014
Aprovisionamiento		
Gastos de personal		
Otros gastos de explotación	189.324,17 €	233.161,84 €
Impuestos de Sociedades		
Otros impuestos		
Gastos excepcionales		
Variaciones del Inmovilizado material e intangible; de inversiones inmobiliarias; de existencia		
Variaciones de existencias de productos terminados y en curso de fabricación, de cuenta P y G,		
Aplicación de Provisiones		
Inversiones efectuadas por cuenta de la Entidad Local		
Ayudas, transferencias y subvenciones concedidas		
Empleos no financieros en términos SEC excepto intereses de la deuda,	189.324,17 €	
(-) Pagos por transferencias (y otras operaciones internas) a otras entidades que integran la Corporación Local(3)		
(-) Gastos financiados con fondos finalistas procedentes de la Unión Europea o de otras Administraciones Públicas		
Unión Europea		
Estado		
Comunidad Autónoma		
Diputaciones		
Otras Administraciones Públicas		
<b>Gasto computable del ejercicio</b>	<b>189.324,17 €</b>	<b>233.161,84 €</b>
	<b>LIMITE DE GASTO 2014</b>	<b>192.164,03 €</b>
	<b>DIFERENCIA</b>	<b>-40.997,81 €</b>



Los resultados que aparecen el cuadro no deben tomarse como una evaluación del ente en tanto no se basan en cuentas formuladas por el mismo, sino en la presunción que se ha establecido en el encabezamiento.

**Cumplimiento del principio de sostenibilidad financiera**

La entidad no tiene formalizadas operaciones de préstamo frente a terceros.

**Cumplimiento del principio de sostenibilidad de la deuda comercial**

A los efectos informativos establecidos por la Ley y con los efectos del art. 13 LOEP el periodo medio de pago determinado por la entidad para el mes de diciembre queda establecido en 6,17 días.

Unidades no clasificadas por MINHAP

**CORPORACIÓN DE EMPRESAS MUNICIPALES DE SEVILLA**

**Análisis del principio de estabilidad presupuestaria**

La Liquidación presenta los siguientes resultados en términos SEC'10.

CONCEPTO	IMPORTE CONTEMPLADO EN INFORME EVALUACION 2014 (+/-)
Ingresos a efectos de Contabilidad Nacional	266.887,05 €
Importe neto de cifra de negocios (ajustados)	
Trabajos previstos realizar por la empresa para su activo	
Ingresos accesorios y otros ingresos de la gestión corriente	11.317,56 €
Subvenciones y transferencias corrientes	255.569,49 €
Ingresos financieros por intereses	
Ingresos de participaciones en instrumentos de patrimonio (dividendos)	
Ingresos excepcionales	

Aportaciones patrimoniales	
Subvenciones de capital previsto recibir	
<b>Gastos a efectos de Contabilidad Nacional</b>	<b>316.404,02 €</b>
Aprovisionamiento	
Gastos de personal	66.331,02 €
Otros gastos de explotación	250.073,00 €
Impuestos de Sociedades	
Gastos financieros o asimilados	
Otros impuestos	
Gastos excepcionales	
Variaciones del Inmovilizado material e intangible; de inversiones inmobiliarias; de existencia	
Variaciones de existencias de productos terminados y en curso de fabricación, de cuenta P y G,	
Aplicación de Provisiones	
Inversiones efectuadas por cuenta de la Entidad Local	
Ayudas, transferencias y subvenciones concedidas	
capacidad/necesidad de financiación	-49.516,97 €
capacidad/necesidad de financiación sin transferencias	-209.716,97 €

No resulta necesario realizar ajustes ya que tanto los ingresos como gastos incorporados al cuadro precedente se han realizado utilizando las normas publicadas por el Ministerio de Hacienda en su versión de marzo de 2013 para el "Cálculo del déficit en contabilidad nacional de las unidades empresariales que aplican el plan general de contabilidad privada o alguna de sus adaptaciones sectoriales"

### Análisis del principio de regla de gasto

CONCEPTO	LIQUIDACIÓN EJERCICIO 2013	LIQUIDACIÓN EJERCICIO 2014
Aprovisionamiento		
Gastos de personal	65.626,96 €	66.331,02 €
Otros gastos de explotación	473.111,32 €	250.073,00 €
Impuestos de Sociedades		
Otros impuestos		
Gastos excepcionales		
Variaciones del Inmovilizado material e intangible; de inversiones inmobiliarias; de existencia		
Variaciones de existencias de productos terminados y en curso de fabricación, de		

cuenta P y G,		
Aplicación de Provisiones		
Inversiones efectuadas por cuenta de la Entidad Local		
Ayudas, transferencias y subvenciones concedidas		
Empleos no financieros en términos SEC excepto intereses de la deuda,	538.738,28 €	316.404,02 €
(-) Pagos por transferencias (y otras operaciones internas) a otras entidades que integran la Corporación Local(3)	0,00 €	
(-) Gastos financiados con fondos finalistas procedentes de la Unión Europea o de otras Administraciones Publicas	-17.209,00 €	-49.517,13 €
Unión Europea	17.209,00 €	49.517,13 €
Estado		
Comunidad Autónoma		
Diputaciones		
Otras Administraciones Publicas		
<b>Gasto computable del ejercicio</b>	<b>521.529,28 €</b>	<b>266.886,89 €</b>
	<b>Límite de gasto 2014</b>	<b>529.352,22 €</b>
	<b>Diferencia</b>	<b>262.465,33 €</b>

### Cumplimiento del principio de sostenibilidad financiera

La entidad no tiene formalizadas operaciones de préstamo frente a terceros.

### Cumplimiento del principio de sostenibilidad de la deuda comercial

Sin datos.

### ASOCIACIÓN PARA LA PROMOCIÓN EXTERIOR DE SEVILLA

Respecto de esta entidad se carecen de cuentas anuales formuladas por su órgano de administración y en consecuencia no puede realizarse evaluación de la misma.

### CONSOLIDACIÓN DE UNIDADES ADMINISTRATIVAS

El siguiente cuadro muestra de forma agregada la relación de capacidad/necesidad de financiación del conjunto de entidades consideradas como unidades administrativas que han presentado cuentas ante esta Intervención, el resultado total se obtiene por la suma algebraica de cada uno de los resultados parciales.

Se presentan datos de capacidad/necesidad de financiación con y sin el efecto producido por las transferencias de financiación que se producen entre los distintos entes considerados administraciones públicas. Esta información permite conocer qué nivel de autofinanciación es logrado por cada uno de los entes.

Es preciso reseñar que para poder efectuar una evaluación concluyente de los estados financieros es preciso contar con la totalidad de los mismos tal y como se ha puesto de manifiesto en el presente informe.

Bajo estas premisas y en relación con el principio de estabilidad presupuestaria los datos son los que se muestran en el siguiente cuadro.

#### Unidades clasificadas por MINHAP

	Capacidad/Necesidad de financiación con transferencias internas	Capacidad/Necesidad de financiación sin transferencias internas
Ayuntamiento de Sevilla	-45.627.495,59	247.807.633,84
Gerencia Municipal de Urbanismo	710.225,98	-37.862.246,11
Instituto Municipal de Deportes	1.334.374,79	-21.172.709,26
Agencia Tributaria	5.042.963,19	-6.725.233,37
Instituto de la Cultura y de las Artes de Sevilla	401.767,46	-5.545.350,13
Consortio de Turismo	-352.507,40	-2.385.611,56
Consortio Parque Periurbano de la Corchuela	85.176,46	-189.990,54
Patronato del Real Alcázar	1.061.091,38	1.261.091,38
Consortio Palacio de Exposiciones y Congresos	80.628.989,99	21.705.222,54
Limpieza Publica y Protección Ambiental, S.A. Municipal	-6.663.598,39	-94.778.564,79
Transportes Urbanos de Sevilla SAM	18.034.884,00	-47.389.334,13
Fundación Naturalia XXI	0,00	0,00
Fundación Alberto Jiménez Becerril	1.518,39	-60.517,61
Asociación Red de Ciudades AVE	47.218,74	40.218,74
<b>TOTALES</b>	<b>54.704.609,00</b>	<b>54.704.609,00*</b>

\*Solo se contemplan las transferencias operadas entre los entes considerados administraciones públicas

**Unidades no clasificadas por MINHAP**

	Capacidad/Necesidad de financiación con transferencias internas	Capacidad/Necesidad de financiación sin transferencias internas
CEMS	-49.516,97	-209.716,97
APES	Sin datos	Sin datos
TOTAL ENTIDADES		

En consecuencia el conjunto de entidades integradas en este apartado que han presentado la información correspondiente determina una situación de equilibrio financiero en términos SEC´10.

La situación financiera continúa mostrando un bajo nivel de autofinanciación de gastos de los entes dependientes con capacidad de captar recursos exteriores al grupo de entidades consideradas administraciones públicas. No obstante, respecto del ejercicio anterior este nivel de autofinanciación ha aumentado necesitando un menor volumen de transferencias por parte del Ayuntamiento de Sevilla para cubrir sus necesidades de gasto.

En aquellas entidades que no perciben ingresos fuera del ámbito de entidades administrativas, debe existir una correspondencia entre transferencias y volumen de gasto total. En otro caso, la necesidad de financiación adicional se trasladará al Ayuntamiento al efectuar la consolidación de entes considerados en términos de contabilidad nacional administraciones públicas.

En aquellos entes, que quedando clasificados en el inventario de entes como dependientes del Ayuntamiento de Sevilla no exista capacidad de adopción de las decisiones en materia económico-financiera que puedan evitar el déficit, deberán adoptarse medidas de otra naturaleza que incluso puedan contemplar la separación del Ayuntamiento de dichos entes a los efectos de evitar la imputación de sus déficit.

Respecto de la evolución del cumplimiento de la regla de gasto se ilustra en el siguiente cuadro.

**Unidades clasificadas por MINHAP**

	<b>MARGEN SOBRE GASTO COMPUTABLE 2014</b>
Ayuntamiento de Sevilla	-8.475.155,34
Gerencia Municipal de Urbanismo	696.485,28
Instituto Municipal de Deportes	-13.696,70
Agencia Tributaria	336.048,19
Instituto de la Cultura y de las Artes de Sevilla	-2.307.061,98
Consortio de Turismo	740.729,55
Consortio Parque Periurbano de la Corchuela	-43.607,15
Patronato del Real Alcázar	-1.328.140,95
Consortio Palacio de Exposiciones y Congresos	34.567.517,84
Limpieza Publica y Protección Ambiental, S.A. Municipal	-5.300.638,28
Transportes Urbanos de Sevilla SAM	-2.147.698,49
Fundación Naturalia XXI	0,00
Fundación Alberto Jiménez Becerril	-1.894,50
Asociación Red de Ciudades AVE	-40.997,81
<b>TOTALES</b>	<b>16.681.889,66*</b>

*\*Incluyen los gastos aplicados al capítulo III que no constituyen intereses de deuda financiera a los efectos de minorar el gasto computable en términos de Contabilidad Nacional*

**Unidades no clasificadas por MINHAP**

	<b>MARGEN SOBRE GASTO COMPUTABLE 2014</b>
CEMS	262.465,33
APES	Sin Datos
<b>TOTAL ENTIDADES</b>	

En consecuencia el conjunto de entidades integradas en este apartado que han presentado la información correspondiente determina una situación de cumplimiento del principio de regla de gasto.

### CONCLUSIONES

En el cuerpo del informe y por cada organismo y entidad, se ha detallado la situación respecto del cumplimiento de los distintos objetivos de estabilidad presupuestaria recogidos por la LOEP.


Para el conjunto de entidades incluidas en el apartado de unidades administrativas el resultado de la evaluación es de cumplimiento de los principios de principio de estabilidad presupuestaria, regla de gasto y sostenibilidad del objetivo de deuda.

Con los efectos informativos previstos en la art.13 LOEP se han determinado los periodos medios de pago a proveedores por cada una de las entidades a las que hace referencia el presente informe. Como se ha mencionado, el indicador presenta la influencia de la nueva fórmula de cálculo derivada de la entrada en vigor del RD 635/2014 de 25 de julio, aplicándose a los datos presentados a partir del mes de octubre. En consecuencia no existe homogeneidad en su comparación con los que se presentaron en el ejercicio anterior. Los datos están referidos para el conjunto de entidades al mes de diciembre que como se comprueba son de cumplimiento salvo para dos entidades, observándose un crecimiento de los periodos medios de pago que se han determinado con posterioridad, debido a los retrasos originados en la tramitación de facturas e implantación de la factura electrónica, como ya se reseñó anteriormente.

Es cuanto tengo el deber de informar en aplicación del art. 16 del Real Decreto 1463/2007 de 2 de noviembre, de desarrollo de la Ley de Estabilidad Presupuestaria.

Sevilla, a 11 de mayo de 2015

**EL INTERVENTOR GENERAL**



**FDO. JOSÉ MIGUEL BRAOJOS CORRAL**





**INFORME DE INTERVENCIÓN**

**ASUNTO: LIQUIDACION PRESUPUESTO MUNICIPAL 2014.**

**Legislación aplicable**

Se encuentra recogida en:

- ⇒ Real Decreto Legislativo 2/2004 de 5 de marzo por el que se aprueba el texto refundido de la Ley Reguladora de Haciendas Locales.
- ⇒ Real Decreto 500/1990 de 20 de abril que desarrolla la L.R.H.L. sobre materia Presupuestaria.
- ⇒ Instrucción de Contabilidad para la Administración Local (ICAL) aprobada por orden del Ministerio de Economía y Hacienda de 23 de noviembre de 2004 (Reglas 78 a 96).
- ⇒ Las normas relativas al cálculo del ahorro neto según la disposición adicional decimocuarta del R.D. Ley 20/2011 de 31 de diciembre, de medidas urgentes en materia presupuestaria tributaria y financiera.
- ⇒ Ley Orgánica 2/2012, de 27 de abril, de Estabilidad Presupuestaria y Sostenibilidad Financiera.

**Liquidación del Presupuesto**

De la normativa señalada anteriormente, y más concretamente, de los artículos 191 y 192 del R.D.L. 2/2004 y 93-1 del R.D. 500/1990, así como de las Reglas 78 y siguientes de la I.C.A.L., se deduce que la liquidación se refiere única y exclusivamente al "presupuesto corriente" y pondrá de manifiesto:

- a) Respecto al Presupuestos de gastos, los créditos iniciales, sus modificaciones y los créditos definitivos, los gastos autorizados y comprometidos, las obligaciones reconocidas y los pagos ordenados y los pagos realizados.
- b) Respecto al Presupuesto de Ingresos, las previsiones iniciales, sus modificaciones y las previsiones definitivas, los derechos reconocidos y anulados así como los recaudados netos.

El Resultado Presupuestario, o resultado de las operaciones presupuestarias del ejercicio (artículo 96 del R.D. 500 y las Reglas 78 a 80 de la I.C.A.L.), vendrá determinado por la diferencia entre:

- Los derechos reconocidos netos, obtenidos por diferencia entre los derechos reconocidos y los derechos anulados y cancelados
- Las obligaciones reconocidas netas, es decir deducidas aquellas, que al igual que en el caso anterior, por cualquier motivo hubieran sido anuladas.

**NO DO**  
**AYUNTAMIENTO DE SEVILLA**  
**INTERVENCIÓN**

Este resultado deberá ajustarse (art. 97 del R.D. 500/90 y Regla 80 de la I.C.A.L.) por:

- Las desviaciones de financiación derivadas de gastos con financiación afectada.
- Los créditos gastados correspondientes a modificaciones presupuestarias que hayan sido financiados con Remanente de Tesorería para gastos generales.

Como consecuencia de la liquidación se determinan:

- Los derechos pendientes de cobro.
- Las obligaciones pendientes de pago.
- Los Remanentes de crédito.
- El Remanente de Tesorería.
- Los Fondos líquidos.

La documentación se completa con un informe sobre la nivelación presupuestaria interna y con los datos básicos sobre el Estado de Tesorería.

### Ejecución Presupuestaria

El grado de ejecución del Presupuesto se refleja en los estados de gestión económica, elaborados a la fecha de 31 de diciembre de 2014, tanto para ingresos como para gastos. Los datos son los que a continuación se muestran:

INGRESOS			
Capítulo	Previsiones definitivas	Derechos reconocidos	%
Corriente	752.434.779,43 €	715.686.838,09 €	95,12%
Capital	154.656.452,76 €	115.223.939,24 €	74,50%
<b>Total</b>	<b>907.091.232,19 €</b>	<b>830.910.777,33 €</b>	<b>91,60%</b>

GASTOS			
Capítulo	Previsiones definitivas	Obligaciones reconocidos	%
Corriente	674.295.011,91 €	611.679.789,58 €	90,71%
Capital	232.796.220,28 €	180.171.987,93 €	77,39%
<b>Total</b>	<b>907.091.232,19 €</b>	<b>791.851.777,51 €</b>	<b>87,30%</b>

INTERVENCIÓN

INGRESOS						
Capítulo	Derechos reconocidos	% sobre definitivos	Recaudación Liquidada	%	Pendiente de cobro	%
Corriente	715.686.838,09 €	95,12%	529.274.999,24 €	82,30%	186.411.838,85 €	99,26%
Capital	115.223.939,24 €	74,50%	113.833.818,74 €	17,70%	1.390.120,50 €	0,74%
<b>Total</b>	<b>830.910.777,33 €</b>	<b>91,60%</b>	<b>643.108.817,98 €</b>	<b>100,00%</b>	<b>187.801.959,35 €</b>	<b>100,00%</b>

Capítulo	Obligaciones reconocidas	% sobre definitivos	Pagos liquidados	%	Pendiente De pago	%
Corriente	611.679.789,58 €	90,71%	575.260.831,09 €	77,92%	36.418.958,49 €	67,91%
Capital	180.171.987,93 €	77,39%	162.963.265,91 €	22,08%	17.208.722,02 €	32,09%
<b>Total</b>	<b>791.851.777,51 €</b>	<b>87,30%</b>	<b>738.224.097,00 €</b>	<b>100,00%</b>	<b>53.627.680,51 €</b>	<b>100,00%</b>

**La nivelación Presupuestaria Interna**

La nivelación interna entre ingresos y gastos ordinarios (corrientes o de administración) y extraordinarios (de inversión, de capital o de primer establecimiento), viene dada en función de la legislación vigente en la materia que impone la afectación legal de ciertos recursos a los gastos extraordinarios, de inversión, de capital o de primer establecimiento.

Estas afectaciones legales son:

En el T.R. de la L.R.H.L.

- Art. 5 (Enajenación o gravamen de bienes y derechos patrimoniales).
- Art. 29-3 (Cantidades recaudadas por contribuciones especiales).
- Art. 40-1 (Subvenciones con destinos a obras o servicios).
- Art. 49-1 (el crédito público y privado para financiación de inversiones).

1. Ingresos Ordinarios:

- Capítulo 1.- Impuestos Directos
- Capítulo 2.- Impuestos Indirectos
- Capítulo 3.- Tasas y otros y ingresos
- Capítulo 4.- Transferencias corrientes
- Capítulo 5.- Ingresos Patrimoniales

**NO DO**  
**AYUNTAMIENTO DE SEVILLA**  
**INTERVENCIÓN**

2. Ingresos Extraordinarios:

- Capítulo 6.- Enajenación inversiones reales
- Capítulo 7.- Transferencias de capital
- Capítulo 8.- Activos Financieros
- Capítulo 9.- Pasivos financieros

3. Gastos Ordinarios:

- Capítulo 1.- Gastos de Personal
- Capítulo 2.- Gastos en bienes corrientes y servicios
- Capítulo 3.- Gastos Financieros
- Capítulo 4.- Transferencias corrientes
- Capítulo 9.- Pasivos financieros

4. Gastos Extraordinarios:

- Capítulo 6: Inversiones reales
- Capítulo 7: Transferencias de capital
- Capítulo 8: Activos financieros

La comparación de ingresos y gastos “ordinarios” que se diferencia de la clasificación presupuestaria de “corrientes” por la inclusión de las amortizaciones financieras (al ser gastos ordinarios), permite deducir si existe ahorro o diferencia positiva entre recursos y gastos “ordinarios”, lo que indirectamente refleja si se cumple la afectación legal de recursos de gastos de inversión, cuya comprobación se deriva de la confrontación de los ingresos y gastos extraordinarios que se diferencian de los de capital de la clasificación Presupuestaria, por la inclusión y exclusión recíprocas de las señaladas anteriormente, ya que estos últimos han de ser siempre superiores, y en el límite, iguales (pero nunca menores), que los específicos recursos afectados.

El análisis de la nivelación de masas presupuestarias se efectúa desde una doble vertiente, en términos de previsiones presupuestarias definitivas, incluidas las modificaciones de crédito y en términos de derechos y obligaciones liquidadas. En el primer caso, indicativo de los efectos de las modificaciones Presupuestarias en la nivelación inicial del Presupuesto corriente, se obtienen de los siguientes resultados:

Cuadro 1

<b>INGRESOS</b>			
<b>Capítulo</b>	<b>Previsiones iniciales</b>	<b>Modificaciones</b>	<b>Previsiones definitivas</b>
<b>Ordinarios</b>	740.862.241,81	11.572.537,62	752.434.779,43
<b>Extraord.</b>	5.439.040,65	149.217.412,11	154.656.452,76
<b>Total</b>	<b>746.301.282,46</b>	<b>160.789.949,73</b>	<b>907.091.232,19</b>

<b>GASTOS</b>			
<b>Capítulo</b>	<b>Créditos iniciales</b>	<b>Modificaciones</b>	<b>Créditos definitivos</b>
<b>Ordinarios</b>	654.618.629,41	19.676.382,50	674.295.011,91
<b>Extraord.</b>	91.682.653,05	141.113.567,23	232.796.220,28
<b>Total</b>	<b>746.301.282,46</b>	<b>160.789.949,73</b>	<b>907.091.232,19</b>

Para el análisis de la nivelación en términos de derechos y obligaciones reconocidas y liquidadas en el Presupuesto corriente, se ha procedido al desglose del Resultado Presupuestario, derivado de las operaciones ordinarias y extraordinarias tal y como figura en el cuadro siguiente:

Cuadro 2

<b>Ingresos</b>	<b>Operaciones ordinarias</b>	<b>Operaciones extraord.</b>	<b>Totales</b>
<b>Derch. Rec. Netos</b>	715.686.838,09	115.223.939,24	830.910.777,33
<b>Desv. Financ. Positivas</b>	3.378.488,41	8.137.582,01	11.516.070,42
<b>Total Derechos Netos</b>	<b>712.308.349,68</b>	<b>107.086.357,23</b>	<b>819.394.706,91</b>

<b>Gastos</b>	<b>Operaciones ordinarias</b>	<b>Operaciones extraord.</b>	<b>Totales</b>
<b>Oblig. Rec. Netas</b>	611.679.789,58	180.171.987,93	791.851.777,51
<b>Desv. Financ. Negativas</b>	3.121.796,98	9.472.426,91	12.594.223,89
<b>Gtos. Financ. R.L.T.</b>	0,00	4.444.209,86	4.444.209,86
<b>Total</b>	<b>608.557.992,60</b>	<b>166.255.351,16</b>	<b>774.813.343,76</b>

### Ahorro Bruto y Neto obtenido en el ejercicio 2014

De los datos anteriores, y siempre considerando los gastos derivados de la ejecución presupuestaria del ejercicio 2014, excluidos los gastos derivados de los capítulos III y IX (financieros), se obtiene, como se observa en el cuadro siguiente, un ahorro bruto positivo de 122.531.616,39 €, y un ahorro neto positivo de 59.499.749,12€. A continuación se presenta un cuadro explicativo de lo anterior:

INTERVENCIÓN

AHORRO BRUTO Y NETO	2014
Ingresos Corrientes (Cap. I a V)	715.686.838,09 €
Gastos Corrientes (Cap. I, II, III –otros gastos- y IV)	592.898.530,27 € <sup>1</sup>
Menos desv. + proyectos de corrientes	3.378.488,41 €
Más desv. - proyectos de corrientes	3.121.796,98 €
Más gastos ctes. Financiados con RLT	0,00 €
<b>Ahorro Bruto</b>	<b>122.531.616,39 €</b>
Carga Financiera	59.843.829,45 € <sup>2</sup>
<b>Ahorro neto</b>	<b>62.687.786,94 €</b>
Índice de ahorro neto	8,76%

La carga financiera del ejercicio asciende a 63.031.867,27 € euros calculada como se indica en la nota al pie, que integra las obligaciones reconocidas en concepto de amortizaciones de préstamos más los intereses devengados de las operaciones de endeudamiento excluidas las operaciones de tesorería.

Los datos que pone de manifiesto el cuadro anterior deben ser objeto de un ulterior análisis en función de dos variables, que han de tenerse en cuenta en tanto afectarán a dicho resultado una vez tengan reflejo presupuestario:

- A) La primera de estas variables es el importe de los gastos pendientes de aplicar al presupuesto (cuenta 413) que se elevan a 588.595,00 € y que responden a facturas de años anteriores que hubieran debido contabilizarse antes de 31 de diciembre de 2014, a pesar de haberse disminuido respecto del saldo inicial del ejercicio, su aplicación al presupuesto resulta prioritaria de conformidad con lo establecido por la normativa vigente.
- B) Respecto de los ingresos no se ha producido la minoración de aquellos valores que corresponden a la carga impositiva del propio Ayuntamiento y que son objeto de cancelación por **confusión** de derechos de acreedor y deudor. La información disponible indica que no se han cancelado la totalidad de los del ejercicio 2014 por IBI e IVTM, pudiendo cifrarse en unos 4,1 millones el impacto negativo en el ejercicio.

<sup>1</sup> Del capítulo II de gastos tan solo se han considerados gastos financieros que no constituyan intereses de préstamos a largo plazo por importe de 279.277,39€.

<sup>2</sup> Se ha calculado por agregación, a la carga financiera real del ejercicio 2014 de aquellos préstamos con una amortización ordinario junto con las anualidades teóricas de amortización de préstamos refinanciados ( como el del plan de pago a proveedores del R.D.Ley 4/2012) o asumidos por el Ayuntamiento de Sevilla ( como el que financió la actuaciones en el Polígono de Arte Sacro o la ampliación del palacio de Congresos y Exposiciones ) el importe de la anualidad teórica de la operación de préstamo que garantiza el Ayuntamiento en relación con el Palacio de Congresos y exposiciones de Sevilla.

INTERVENCIÓN

- C) Las conclusiones sobre su volumen deben quedar afectadas por la evolución de los cobros y pagos producidos durante el ejercicio, que pueden revelar la necesidad de obtención de financiación transitoria de tesorería.

**Resultado Presupuestario**

El Resultado Presupuestario del ejercicio, se define como el estado que refleja a la fecha de cierre y liquidación del Presupuesto, la diferencia entre los derechos presupuestarios netos, y las obligaciones netas presupuestarias del ejercicio.

No obstante, la Instrucción de Contabilidad para la Administración Local señala que el resultado inicial deberá ser objeto de los siguientes ajustes:

- Desviaciones derivadas del ejercicio corriente y originadas por los gastos con financiación afectada, tanto positivas como negativas.
- Gastos del ejercicio corriente financiados con Remanente de Tesorería para gastos generales ( es decir con ingresos recibidos en ejercicios anteriores)

El Resultado Presupuestario se ha calculado de acuerdo con lo dispuesto en el artículo 96 del R.D. 500/1990, y viene determinado por la diferencia entre los derechos presupuestarios liquidados, y las obligaciones presupuestarias reconocidas durante el ejercicio, tomados unos y otros por sus valores netos, es decir, una vez deducidos los derechos y las obligaciones que por cualquier motivo hubiesen sido anulados.

De este concepto del Resultado Presupuestario caben extraer las siguientes características:

- Que se refiere únicamente al Presupuesto de la entidad.
- Que se compara el Presupuesto de ingresos con el de gastos en términos de ejecución, es decir, del grado de realización (derechos y obligaciones reconocidas).
- Que se refiere a un ejercicio concreto, en este caso el ejercicio 2014.
- Que representa en que medida los derechos reconocidos en el ejercicio han sido suficientes para cubrir las obligaciones del mismo período. En este caso muestra que los derechos han sido mayores que las obligaciones del ejercicio, computados unos y otros por sus valores netos.

El Resultado Presupuestario sin ajustar arroja un saldo positivo de 39.058.999,82 €, es decir, se han reconocido menos obligaciones que derechos en el Presupuesto de 2014. Una vez corregido por las correspondientes desviaciones de financiación del ejercicio, arroja un **saldo positivo de 44.581.363,15 €**

Este resultado debe valorarse teniendo en cuenta las consideraciones efectuadas en relación con el ahorro neto relativas a importe de los gastos pendientes de aplicar al presupuesto (cuenta 413) que se elevan a 588.595,00 euros, así como la minoración de aquellos valores que

**NO DO**  
**AYUNTAMIENTO DE SEVILLA**  
**INTERVENCIÓN**

corresponden a la carga impositiva del propio Ayuntamiento y que son objeto de cancelación por **confusión** de derechos de acreedor y deudor que hemos cifrado al día de la fecha en 3,8 millones de euros

A continuación se presenta un cuadro expresivo de las distintas magnitudes que intervienen en el cálculo del Resultado Presupuestario. (Entre las modificaciones a las previsiones iniciales de ingreso se encuentran las modificaciones por incorporaciones de remanentes de crédito de ejercicios anteriores ascendente a 35.485.647,91€).

	<b>2.014</b>
<b>Previsión de Ingresos</b>	
1.- Previsión Inicial de Ingresos	746.301.282,46 €
2.- Modificaciones de Ingresos	124.931.862,51 €
3.- Previsión Definitivas de Ingresos	871.233.144,97 €
<b>Ejecución Ingresos</b>	
4.- Derechos reconocidos	830.910.777,33 €
5.- Recaudación líquida	643.108.817,98 €
6.- Pendiente de Cobro	187.801.959,35 €

<b>Previsión de Gastos</b>	
7.- Previsión Inicial de Gastos	746.301.282,46 €
8.- Modificaciones de Gastos	160.789.949,73 €
9.- Previsión Definitivas de Gastos	907.091.232,19 €
<b>Ejecución Gastos</b>	
10.- Obligaciones Reconocidas	791.851.777,51 €
11.- Gastos Pagados	738.224.097,00 €
12.- Pendiente de Pago	53.627.680,51 €

<b>Resultado</b>	
16.- Resultado Presupuestario	39.058.999,82 €
17.- Gastos financiados con RLT	4.444.209,86 €
18.- Ajustes Positivos	12.594.223,89 €
19.- Ajustes Negativos	11.516.070,42 €
20.- Rdo. Presupuestario Ajustado	44.581.363,15 €



### Análisis del Remanente de Tesorería

El Remanente de Tesorería (art. 191-2 del R.D.L. 2/2004 y artículos 101 a 104 del R.D. 500/90 y las Reglas 81 a 86 de la I.C.A.L.) se calcula de conformidad a los siguientes componentes de la Contabilidad General:

- Positivos

- Los fondos líquidos.
- Derechos pendientes de cobro a fin de ejercicio.
  - Derechos pendientes de cobro de presupuesto corriente.
  - Derechos pendientes de cobro de presupuestos cerrados.
  - Derechos de cobro no presupuestarios

**Minorados con:**

- Cantidades cobradas pendiente de aplicación.

- Negativos

Obligaciones pendientes de pago a fin de ejercicio

- Pendientes de pago de presupuesto corriente.
- Pendientes de pago de presupuestos cerrados.
- Pendientes de pago no presupuestarios.

**Minorados con:**

- Pagos realizados pendientes de aplicación definitiva

Resultado del cual deducido el importe de los derechos pendientes de cobro de difícil o imposible recaudación y el exceso de financiación afectada producido (Regla 83.4 y 5 de la I.C.A.L.) determinará el Remanente de Tesorería disponible para la financiación de gastos generales (Regla 83.3 de la I.C.A.L.).

En el Ayuntamiento de Sevilla los datos del ejercicio 2014 determinan un Remanente de Tesorería para gastos generales **positivo por un total de 52.985,48€**

Según se establece en el preámbulo de la ICAL, el Remante de Tesorería responde conceptualmente a la “acumulación de resultados presupuestarios” de todos los ejercicios anteriores, circunstancia que hace que su significado se ajuste de manera las precisa al que tiene en el Texto refundido de la Ley Reguladora de las Haciendas Locales: recurso para financiar gasto, si es positivo, y déficit a financiar, si es negativo.

La cifra expuesta de 52.985,48€ debe contemplarse con el resto de datos, que como información adicional se ha venido proporcionando en este informe.

El análisis de los datos que presenta el Remanente de Tesorería debe comenzar por la explicación de evolución negativa del indicador, ya que a priori, resulta incoherente que partiendo

de un valor positivo en el ejercicio 2013 y existiendo resultado presupuestario ajustado positivo de volumen significativo, se produzca una disminución muy importante en el ejercicio 2014. La causa inmediata puede determinarse en varios factores por una parte se ha producido un incremento en la dotación de dudoso cobro, como se verá en su apartado correspondiente y por otra se han producido prescripciones y cancelaciones de ingresos en volumen significativo. Además y como se avanzó en la liquidación del ejercicio anterior, se ha diluido el efecto positivo que las medidas de saneamiento financiero y que tuvieron efectos puntuales en la liquidación de 2013. Como consecuencia de lo anterior el Remanente de Tesorería para gastos generales no ha trasladado un crecimiento igual al del resultado presupuestario del ejercicio.

En relación con los ingresos se observa una caída los mismos por la aplicación de las medidas fiscales adoptadas en la modificación de las ordenanzas para 2014, esta circunstancia, junto con las desviaciones producidas en la obtención de transferencias corrientes, determina que para obtener un resultado equilibrado debe ajustarse, a la baja, la ejecución del presupuesto de gastos. Así, es recomendable la realización de un presupuesto con un mayor grado de ajuste en ingresos a las posibilidades recaudatorias, para así determinar los gastos de los que efectivamente dispone la entidad para la prestación de los servicios públicos de su competencia. Además, el estado de ejecución de los presupuestos determina que los cobros producidos durante el ejercicio resultan inferiores a los pagos realizados, lo que puede generar tensiones de tesorería de no mantener un nivel de cobros de volumen igual al de los pagos y cuya distribución temporal debe tener el oportuno seguimiento para cumplir con los periodos legales de pago, evitando el recurso a la financiación a corto plazo en la medida de lo posible (hasta la fecha de emisión del informe no se ha formalizado ninguna operación de tesorería). Por otra parte, el análisis de los gastos determina que el equilibrio de las cuentas se soporta en un grado significativo de economías en los distintos capítulos, que genera el margen de ahorro suficiente para mantener resultados positivos

Como consecuencia de lo anterior el remanente de tesorería para gastos generales no ha trasladado un crecimiento igual al del resultado presupuestario del ejercicio por lo que han de mantenerse, para el ejercicio 2015, las medidas de contención del gasto y sostenimiento de ingresos para propiciar una evolución similar del resultado presupuestario, lo que daría como resultado el mantenimiento o incluso el aumento de un Remanente de Tesorería positivo, procediendo a la realización de los ajustes tanto en ingresos como en gastos en los futuros presupuestos que se elaboren.

### Derechos de difícil o imposible recaudación

El total pendiente de cobro asciende a la cantidad de 480.476.883,37 euros, correspondiendo a operaciones presupuestarias de corriente y cerrado, y sin considerar las operaciones extrapresupuestarias.

Antigüedad del pendiente de cobro presupuestario	Importe	%sobre Total Pdte. de Cobro	%sobre Pdte. Ejerc. Cerrados
--	---------	-----------------------------	------------------------------

AYUNTAMIENTO DE SEVILLA

INTERVENCIÓN

Del ejercicio corriente	187.801.959,35	39,09%	
2013	58.556.869,57	12,19%	20,01%
2012	44.568.850,35	9,28%	15,23%
2011	38.252.329,17	7,96%	13,07%
2010	32.556.380,69	6,78%	11,12%
2009	27.330.477,65	5,69%	9,34%
ANTERIORES 2009	91.410.016,59	19,02%	31,23%
<b>Total</b>	<b>480.476.883,37</b>	<b>100%</b>	<b>100%</b>

El cuadro anterior presenta una minoración global y general por año de antigüedad del pendiente de cobro total por operaciones presupuestarias respecto al del ejercicio anterior en un importe de 7.776.157,23 euros. Se observa que queda un menor importe de cobro de tributos en corriente en parte debido a una mayor aplicación del pendiente de cobro, siendo ello coherente con un descenso de los ingresos pendientes aplicación. Por otra parte el crecimiento del pendiente de cobro de cerrados supone un incremento de la antigüedad del crédito presupuestario y por tanto la pérdida de la calidad del mismo, dando lugar por la vía de la dotación del dudoso cobro a un componente negativo para el remanente de tesorería en ejercicios sucesivos por aplicación de la fórmula de cálculo establecida por la LRHL.

Así, la nueva regulación establecida por la Ley 27/2013, de 27 de diciembre, de Racionalización y Sostenibilidad de la Administración Local, ha introducido un nuevo artículo, el 193 bis, el cual determina la forma de cálculo de los derechos de difícil o imposible recaudación con el siguiente tenor literal:

- *“Las Entidades Locales deberán informar al Ministerio de Hacienda y Administraciones Públicas y a su Pleno, u órgano equivalente, del resultado de la aplicación de los criterios determinantes de los derechos de difícil o imposible recaudación con los siguientes límites mínimos:*
  - *a) Los derechos pendientes de cobro liquidados dentro de los presupuestos de los dos ejercicios anteriores al que corresponde la liquidación, se minorarán, como mínimo, en un 25 por ciento.*
  - *b) Los derechos pendientes de cobro liquidados dentro de los presupuestos del ejercicio tercero anterior al que corresponde la liquidación, se minorarán, como mínimo, en un 50 por ciento.*
  - *c) Los derechos pendientes de cobro liquidados dentro de los presupuestos de los ejercicios cuarto a quinto anteriores al que corresponde la liquidación, se minorarán, como mínimo, en un 75 por ciento.*
  - *d) Los derechos pendientes de cobro liquidados dentro de los presupuestos de los restantes ejercicios anteriores al que corresponde la liquidación, se minorarán en un 100 por ciento.”*

INTERVENCIÓN

No obstante la dicción del artículo, y siguiendo la nota explicativa del Ministerio de Hacienda y Administraciones Públicas de 5 de marzo de 2014 de no considerar derechos de difícil o imposible recaudación aquellos sobre los que la única incertidumbre es la de el momento en el que se producirá el cobro y a requerimiento de la Dirección General de Hacienda y Recursos Humanos, se ha incorporado al expediente informe de la Gerencia de la Agencia Tributaria Municipal evaluando como incluidos en la excepción de la nota informativa citada , aquellos créditos que el Ayuntamiento de Sevilla tenga garantizados en el curso del procedimiento tributario, o se hayan producido anotaciones preventivas de embargo de bienes, o se ostenten frente a otras entidades consideradas Administraciones Públicas, o se hayan aplazado/ fraccionado el pago con fecha posterior al 31/12/2014. Como en el ejercicio anterior se informó se ha realizado un seguimiento de estos créditos a los efectos de comprobar en qué medida su situación de embargados constituyen suficiente "garantía" de cobro y en este sentido se ha incorporado al informe de la Gerencia de la ATSE un cobro del 14,20% para embargos de vehículos y un 7,15% de embargos inmuebles, en consecuencia y a falta de una mayor serie histórica que permita evaluar de forma más precisa la evolución de los cobros de bienes trabados por embargos, podemos estimar que de aquellos créditos que se encuentran en esta situación, se realizaran cobros en porcentaje similares a los indicados. En el cuadro que se muestra a continuación aparecen deducidas tales cantidades identificando el ejercicio donde se produjo el reconocimiento del derecho. El resultado de la aplicación del mencionado art. 193 bis determina la siguiente dotación:

EJERCICIO	TOTAL PDTE DE COBRO	CRÉDITOS		PORCENTAJE ART.193 bis	DOTACIÓN 2014
		TRIBUTARIOS NO DOTABLES	CREDITOS DOTABLES		
2014	187.801.959,35	0,00	187.801.959,35	0,00%	0,00
2013	58.556.869,57	7.963.375,44	50.593.494,13	25,00%	12.532.709,76
2012	44.568.850,35	7.439.227,65	37.129.622,70	25,00%	9.260.285,73
2011	38.252.329,17	4.462.170,86	33.790.158,31	50,00%	16.889.469,19
2010	32.556.380,69	2.299.622,07	30.256.758,62	75,00%	22.692.568,97
2009	27.330.477,65	3.369.213,61	23.961.264,04	75,00%	17.970.948,03
Anteriores a 2009	91.410.016,59	9.382.887,76	82.027.128,83	100,00%	79.991.709,64
<b>TOTAL</b>	<b>480.476.883,37</b>	<b>34.916.497,39</b>	<b>445.560.385,98</b>		<b>159.337.691,31</b>

Por tanto la cifra de 159.337.691,31 euros es la que se incorpora a la casilla correspondiente en el estado de Remanente Líquido de Tesorería 2014.

Estado del Remanente de Tesorería

Remanente de Tesorería	2013	2014
<b>1.-Fondos en Tesorería</b>	103.112.806,66 €	79.236.652,00 €
<b>2.-Derechos pendientes de Cobro</b>	393.700.931,96 €	412.558.631,18 €
De Presupuesto Corriente	204.636.251,57 €	187.801.959,35 €
De Presupuestos Cerrados	283.616.789,03 €	292.674.924,02 €
Deudores No Presupuestarios	3.075.876,16 €	465.829,88 €
<b>Menos</b>		
Ingresos Pendientes de Aplicación	97.627.984,80 €	68.384.082,07 €
<b>3.-Obligaciones pendientes de pago</b>	312.029.859,79 €	295.717.490,07 €
De Presupuesto Corriente	61.550.910,43 €	53.627.680,51 €
De Presupuestos Cerrados	234.040.309,27 €	223.856.122,56 €
Acreedores No Presupuestarios + ROE	16.438.640,09 €	18.246.536,12 €
<b>Menos</b>		
Pagos Pendientes de Aplicación	0,00€	12.849,12 €
<b>I. Remanente Total (1 + 2 - 3)</b>	184.783.878,83 €	196.077.793,11 €
II. Saldos de Dudoso Cobro	145.830.854,32 €	159.337.691,31 €
III. Exceso de financiación afectada	34.508.814,65 €	36.687.116,32 €
IV. Remanente para Gastos Generales (I - II - III)	4.444.209,86 €	52.985,48 €

El Remanente de Tesorería resulta positivo por lo que no resulta necesaria la adopción de medidas al amparo del art. 193TRLRHL. No obstante, como anteriormente se ha expuesto, este indicador se ha visto influenciado por el efecto que sobre el mismo ha tenido la aplicación del nuevo art. 193 bis TRLRHL, que ha determinado una dotación de dudoso cobro superior a la del ejercicio precedente. En futuros ejercicios debe continuarse el seguimiento específico de las cantidades que se han considerado como no dotables a los efectos de comprobar si cumplen con la excepción prevista en la nota informativa del Ministerio de Hacienda y Administraciones Públicas de 5 de marzo de 2014. En consecuencia, deben mantenerse las medidas adoptadas en materia de saneamiento financiero, si bien como se ha expuesto debe producirse mediante una presupuestación más ajustada a la efectiva ejecución tanto de ingresos como de los gastos.

Resulta necesario reducir los volúmenes tanto de obligaciones como de derechos en la agrupación de ejercicios cerrados que tanto en materia de ingresos como de gastos debe quedar circunscrita en su mayor parte a operaciones, que con motivo del cierre del ejercicio, quedan

pendientes de cancelar materialmente pero que en gran parte se realizan en el primer trimestre del ejercicio siguiente (salvo los ingresos de derecho público que se inicien en el periodo ejecutivo y cuya culminación requiere un periodo más amplio, si bien con carácter general no deben sobrepasar el periodo de prescripción).

En materia de gastos, se ha producido una mejora de los procedimientos de pago respecto a la deuda, aunque que deben culminarse con la inexistencia en la agrupación de presupuestos cerrados de obligaciones reconocidas que respondan a facturas pendientes de pago de ejercicios anteriores, o a saldos de obligaciones pendientes de aplicar al presupuesto a 31 de diciembre pues estos debían estar liquidados. Ello también es predicable de la deuda no comercial reconocida y pendiente de pago al objeto, por lo que deben adoptarse las medidas oportunas para que el remanente de tesorería, tan sólo presente, en relación con las obligaciones presupuestarias pendientes de pago, la deuda por operaciones comerciales recibida en el último bimestre del ejercicio en la agrupación del presupuesto corriente.

En materia de ingresos, la existencia de un elevado pendiente de cobro de ejercicios cerrados, obliga a la necesidad, expresada en anteriores informes, de reducir las circunstancias que concurren en la pérdida de la calidad de esos créditos pendientes de cobro, ya que esas pérdidas acaban trasladándose, como componente negativo, al remanente de tesorería por vía de la dotación del dudoso cobro, esta reducción puede llevarse a efecto mediante la depuración de los padrones, que dan origen a las liquidaciones. Además deben habilitarse los medios para que los cobros de tributos permitan su aplicación al presupuesto del ejercicio en el que se generan.

La aprobación de la liquidación del Presupuesto del Ayuntamiento de Sevilla, previo informe de la Intervención General, corresponde al Excmo. Sr. Alcalde – Presidente (artículo 191-3 del T. R. de la LRHL y artículo 90 -1 RP).

De conformidad con lo establecido por el artículo 6 relativo al principio de transparencia de la Ley Orgánica 2/2012, de 27 de abril, de Estabilidad Presupuestaria y Sostenibilidad Financiera, es preciso analizar la situación de cumplimiento de los estados de liquidación respecto a los principios exigido en dicha norma tales principios son el de estabilidad presupuestaria, regla de gasto y sostenibilidad de la deuda. Respecto de estos hay que indicar que no pueden determinarse de manera individualizada la situación de cumplimiento por cada ente individualmente considerado, puesto que ello debe realizarse de forma consolidada con el resto de unidades clasificadas como “administrativas” al amparo del Art. 2 apartado 1º de dicha norma. Por ello en informe específico se procederá a su cálculo una vez se dispongan de estados financieros definitivos de las entidades integrantes del perímetro de consolidación afectado.

De la liquidación de los presupuestos y los estados financieros de las sociedades mercantiles dependientes, una vez realizada la aprobación, se dará cuenta al Pleno en la primera sesión que este celebre (artículo 193-4 del T. R. de la LRHL y artículo 90-2 RP).

Las operaciones de cierre del ejercicio, previas a la liquidación, implican complejas tareas necesarias para que esta refleje fielmente su situación financiera de la entidad. Dichas operaciones pueden sintetizarse en las siguientes:

- ⇒ Registrar contablemente las correcciones valorativas.
- ⇒ Contabilizar la periodificación de los gastos e ingresos.
- ⇒ Reclasificando las cuentas al cierre del ejercicio.
- ⇒ Llevando a cabo la Regularización de la contabilidad al final del ejercicio.

De la liquidación del presupuesto se deberá remitir copia a la Administración del Estado y a la Comunidad Autónoma, para dar cumplimiento a lo establecido en el artículo 193.5 del T. R. la LRHL y regla 104 de la I.C.A.L.

En Sevilla, a 11 de mayo de 2014

EL INTERVENTOR



Fdo: José Miguel Braojos Corral





# **AYUNTAMIENTO DE SEVILLA**

**LIQUIDACION EJERCICIO 2014**

**RESOLUCIÓN APROBACIÓN POR SR. ALCALDE/PRESIDENTE**



AYUNTAMIENTO DE SEVILLA  
LIBRO RESOLUCIONES ALCALDÍA

ALCALDE EXCMO. SR.:	
D. Juan Ignacio Zoido Álvarez	
Fecha	Número
000408	19-05-15

ÁREA: HACIENDA Y ADMINISTRACION PUBLICA  
SERVICIO: INTERVENCIÓN


De conformidad con lo dispuesto en los artículos 191 y 192 del Real Decreto Legislativo 2/2004, de 5 de marzo, por el que se aprueba el Texto Refundido de la Ley Reguladora de las Haciendas Locales y 89 y siguientes del Real Decreto 500/1990, de 20 de abril, que desarrolla dicha Ley en materia presupuestaria, se ha practicado el cierre y liquidación del Presupuesto de esta Corporación, en cuanto a la recaudación de derechos y pago de obligaciones al 31 de diciembre de 2014.

Visto el informe favorable de la Intervención, **VENGO EN DISPONER:**

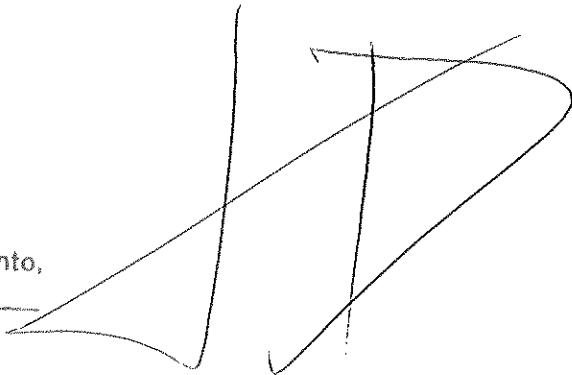
**PRIMERO.-** Aprobar la Liquidación del Presupuesto del Ayuntamiento de Sevilla correspondiente al ejercicio 2014.

**SEGUNDO.-** Dar cuenta de la Liquidación del Presupuesto al Pleno en la primera sesión que se celebre, en cumplimiento de lo dispuesto en la normativa antes citada.

EL ALCALDE,



Doy fe  
EL SECRETARIO GENERAL



El Excmo. Ayuntamiento Pleno tomó conocimiento,  
en sesión celebrada el día 31 JUL 2015

EL SECRETARIO GENERAL,

