

Expte. n.º: 101/2019

Instruido para la aprobación del **PRESUPUESTO GENERAL DEL AYUNTAMIENTO DE SEVILLA PARA EL EJERCICIO 2020**

DILIGENCIA: Para incorporar la respectiva documentación al expediente electrónico de referencia

EL JEFE DE SERVICIO DE
GESTIÓN PRESUPUESTARIA

Enrique Carreño Montes



AYUNTAMIENTO DE SEVILLA

UNIDAD: INTERVENCIÓN GENERAL

EXPEDIENTE: 11 / 2019

LOTE:

PIEZA SEPARADA:

NOMBRE: Liquidación del Presupuesto del Ayuntamiento de Sevilla 2018

ÍNDICE DEL EXPEDIENTE 000000000487_2019_000011_L000_P000_0000_VSN01_0012_EXP.pdf:

DECRETO_INICIO_EXPTE.pdf

Página 2 Código CSV: 116euWHckqKKuY7gC36tpQ==

DILIGENCIA_PARA_INCORPORAR_DOCUMENTOS_EXPTE_LIQUIDACION_PRESUPUESTO_2018_AYUNTAMIENTO_DE_SEVILLA.pdf

Página 3 Código CSV: qv4iej0TntghC+vRIEsquw==

INFORME_AGENCIA_TRIBUTARIA_SEVILLA SOBRE DERECHOS DE DIFÍCIL O IMPOSIBLE RECAUDACION.pdf

Página 463 Código CSV: T6AZyfrsRiVHR7D+2148zg==

ANEXO_I_RELACION_DE_DEUDAS_ANTIORTROS_AL_2018_AGRUPADAS_POR_TIPOLOGIA.pdf

Página 466 Código CSV: FsrFKBgotxBvRI5VfnLLbA==

ANEXO_II_COBROS_AÑO_2018_DE_EXPTE EN SITUACION DE EMBARGO DE MUEBLES.pdf

Página 468 Código CSV: vSKATgmzey/XIC6d5kzrDA==

ANEXO_III_COBROS_AÑO_2018_EXPTE EN SITUACION DE EMBARGO DE BIENES INMUEBLES.pdf

Página 470 Código CSV: VhAarmUJQ9x64mLUIfjAnQ==

ANEXO_IV_COBRADO_EXPEDIENTES_FINALIZADOS_AÑO_2018_.pdf

Página 472 Código CSV: eaNSzD7XspvIZAHxYV8xtA==

INFORME_INTERVENCIÓN_LIQUIDACION_PRESUPUESTO_AYUNTAMIENTO_SEVILLA_2018.pdf

Página 474 Código CSV: orOHby180KHtYnohyaqioA==

INFORME_INTERVENCIÓN_ESTABILIDAD_LIQUIDACION_PRESUPUESTO_AYUNTAMIENTO_DE_SEVILLA_2018.pdf

Página 492 Código CSV: svuM7cwzAVPFycvnmK1U8g==

RESOLUCION_APROBACION_POR_ALCALDE_LIQUIDACION_AYUNTAMIENTO_SEVILLA_PRESUPUESTO_2018.pdf

Página 570 Código CSV: KkKOqtOvw6xyP3BR0wfvhA==

DILIGENCIA_NUMERO_RESOLUCION_APROBACION_LIQUIDACION.pdf

Página 571 Código CSV: ZBzguODtJ3X/Av8/X7VIIw==

El código de verificación (CSV) permite la verificación de la integridad de una copia de este documento electrónico en la dirección: <https://www.sevilla.org/verifirmav2/>
Este documento incorpora firma electrónica de acuerdo a la Ley 59/2003, de 19 de diciembre, de firma electrónica.

Firmado por	AYUNTAMIENTO DE SEVILLA		
CSV (Código de Verificación Segura)	OFTV6UGNFAXD2QK3YAJCGVPIQE	Fecha y Hora	15/05/2019 12:57:55
Servidor	SERVIDOR DE FIRMAS	Página	1/1




OFTV6UGNFAXD2QK3YAJCGVPIQE

DECRETO DE INICIO

De conformidad con lo establecido en el artículo 191 del Real Decreto Legislativo 2/2004, de 5 de marzo, por el que se aprueba el Texto Refundido de la Ley Reguladora de las Haciendas Locales y los artículos 89 a 105 del Real Decreto 500/1990, de 20 de abril por el que se desarrolla el capítulo primero del título sexto de la Ley 39/1988, de 28 de diciembre, reguladora de las Haciendas Locales, en materia de presupuestos, procédase a iniciar la tramitación del correspondiente expediente para la Liquidación del Presupuesto del Ayuntamiento de Sevilla del ejercicio 2018.

EL ALCALDE
 P.D.
 EL DIRECTOR GENERAL DE HACIENDA
 Y GESTIÓN PRESUPUESTARIA

Jose Miguel Herrera Maldonado

Código Seguro De Verificación:	116euWHckqKkuY7gC36tpQ==	Estado	Fecha y hora	
Firmado Por	Jose Miguel Herrera Maldonado	Firmado	27/03/2019 17:55:15	
Observaciones		Página	1/1	
Url De Verificación	https://www.sevilla.org/verifirmav2/code/116euWHckqKkuY7gC36tpQ==			


Expte: nº 11/2019

Nombre: LIQUIDACION PRESUPUESTO AYUNTAMIENTO SEVILLA 2018

DILIGENCIA: Para hacer constar que se incorpora al expediente nº 11/2019 del Servicio de Intervención, instruido para aprobar la Liquidación del Presupuesto del Ayuntamiento de Sevilla correspondiente al ejercicio 2018, los documentos que se indican a continuación obtenidos del programa informático de contabilidad Sicalwin y se firma a los meros efectos de incorporación como documentación necesaria para conformar el expediente electrónico;

- Resumen del Estado de Ejecución de Ingresos y Gastos.
- Estado de Liquidación Presupuesto de Ingresos
 - Resumen por clasificación económica.
- Estado de Liquidación Presupuesto de Gastos
 - Resumen por clasificación económica
 - Resumen por clasificación programa.
 - Resumen por grupo de programa y conceptos.
 - Resumen por bolsa de vinculación.
 - Resumen de obligaciones reconocidas netas por clasificaciones por programas y capítulos.
 - Resumen de obligaciones reconocidas netas por clasificación económica y programa.
- Resultado Presupuestario
- Remanente de Tesorería
- Gastos con Financiación Afectada. Desviaciones de Financiación.

LA JEFE DEL SERVICIO DE INTERVENCIÓN
 Elisa María Pérez García

Código Seguro De Verificación:	qv4iej0TntghC+vRIEsquw==	Estado	Fecha y hora	
Firmado Por	Elisa Maria Perez Garcia	Firmado	06/05/2019 11:20:58	
Observaciones	Firmado a los efectos de poder incorporar la presente documentación al correspondiente expediente electrónico.	Página	1/460	
Url De Verificación	https://www.sevilla.org/verifirmav2/code/qv4iej0TntghC+vRIEsquw==			

AYUNTAMIENTO DE SEVILLA

LIQUIDACIÓN EJERCICIO 2018

RESUMEN ESTADO DE EJECUCIÓN DE INGRESOS Y GASTOS

Código Seguro De Verificación:	qv4iej0TntghC+vRIEsquw==	Estado	Fecha y hora
Firmado Por	Elisa Maria Perez Garcia	Firmado	06/05/2019 11:20:58
Observaciones	Firmado a los efectos de poder incorporar la presente documentación al correspondiente expediente electrónico.	Página	2/460
Url De Verificación	https://www.sevilla.org/verifirmav2/code/qv4iej0TntghC+vRIEsquw==		



ESTADO DE EJECUCIÓN

Clasificación CAPITULO	DENOMINACIÓN DE LOS CAPITULOS	Previsiones Iniciales	Modificaciones	Créditos Totales	Obligaciones Reconocidas	Pagos Realizados	Reintegros de Gastos	Pagos Líquidos	Pendiente de Pago	Estado de Ejecución
1	IMPUESTOS DIRECTOS	301.015.876,79		297.382.282,95	254.407.150,31	253.959.874,61	51.844,88	253.908.029,73	499.120,58	1.752.143,22
2	IMPUESTOS INDIRECTOS	23.016.439,62		136.321.512,57	113.427.923,47	101.920.722,45	4.155,44	101.916.567,01	11.511.356,46	3.865.623,77
3	TASAS, PRECIOS PÚBLICOS Y OTROS INGRESOS	111.444.493,80	85.934,27	13.975.000,04	13.366.535,42	13.352.161,91		13.352.161,91	14.373,51	-16.148.396,11
4	TRANSFERENCIAS CORRIENTES	334.427.892,45	17.745.152,73	283.064.377,74	274.984.112,07	251.588.394,03	15.853,86	251.572.540,17	23.411.571,90	-27.603.457,48
5	INGRESOS PATRIMONIALES	10.786.133,53		918.449,78						-6.167.326,00
6	ENAJENACIÓN DE INVERSIONES	258.253,98		50.438.654,59	11.664.127,78	9.827.223,51		9.827.223,51	1.836.904,27	-126.072,98
7	TRANSFERENCIAS DE CAPITAL	2.056.892,43	226.106,82	50.492.210,41	20.400.205,15	14.880.175,94		14.880.175,94	5.520.029,21	-2.293.313,92
8	ACTIVOS FINANCIEROS	6.255.064,18	44.687.041,38	5.926.146,56	4.697.041,24	4.700.741,24	3.700,00	4.697.041,24		-45.919.898,70
9	PASIVOS FINANCIEROS	31.295.000,00	17.201.953,60	61.983.600,94	57.576.821,16	57.576.821,16		57.576.821,16	1.021.477,80	-29.657.401,00
	Suma Total Ingresos.	820.556.046,78	79.946.188,80	900.502.235,58	750.523.916,60	707.806.114,85	75.554,18	707.730.560,67	42.793.355,93	-122.298.094,20

PRESUPUESTO DE GASTOS

2018

ESTADO DE EJECUCIÓN

Clasificación CAPITULO	DENOMINACIÓN DE LOS CAPITULOS	Créditos Iniciales	Modificaciones	Créditos Totales	Obligaciones Reconocidas	Pagos Realizados	Reintegros de Gastos	Pagos Líquidos	Pendiente de Pago	Estado de Ejecución
1	GASTOS DE PERSONAL	289.952.549,64	7.429.733,31	297.382.282,95	254.407.150,31	253.959.874,61	51.844,88	253.908.029,73	499.120,58	42.975.132,64
2	GASTOS CORRIENTES EN BIENES Y SERVICIOS	124.604.456,88	11.717.055,69	136.321.512,57	113.427.923,47	101.920.722,45	4.155,44	101.916.567,01	11.511.356,46	22.893.589,10
3	GASTOS FINANCIEROS	14.256.000,04	-281.000,00	13.975.000,04	13.366.535,42	13.352.161,91		13.352.161,91	14.373,51	608.464,62
4	TRANSFERENCIAS CORRIENTES	281.766.027,65	1.298.350,09	283.064.377,74	274.984.112,07	251.588.394,03	15.853,86	251.572.540,17	23.411.571,90	8.080.265,67
5	DOTACIÓN DE CONTINGENCIA Y OTROS IMPREVISTOS	1.000.000,00	-81.550,22	918.449,78						918.449,78
6	INVERSIONES REALES	27.370.200,13	23.068.454,46	50.438.654,59	11.664.127,78	9.827.223,51		9.827.223,51	1.836.904,27	38.774.526,81
7	TRANSFERENCIAS DE CAPITAL	33.203.889,35	17.288.321,06	50.492.210,41	20.400.205,15	14.880.175,94		14.880.175,94	5.520.029,21	30.092.005,26
8	ACTIVOS FINANCIEROS	5.133.705,32	792.441,24	5.926.146,56	4.697.041,24	4.700.741,24	3.700,00	4.697.041,24		1.229.105,32
9	PASIVOS FINANCIEROS	43.269.217,77	18.714.383,17	61.983.600,94	57.576.821,16	57.576.821,16		57.576.821,16	1.021.477,80	4.406.779,78
	Suma Total Gastos.	820.556.046,78	79.946.188,80	900.502.235,58	750.523.916,60	707.806.114,85	75.554,18	707.730.560,67	42.793.355,93	149.978.318,98

Diferencia...

					27.680.224,78	-71.121.362,75	13.439.114,86	-84.560.477,61	112.240.702,38	27.680.224,78
--	--	--	--	--	---------------	----------------	---------------	----------------	----------------	---------------

Código Seguro De Verificación:	qv4ieJ0TntghC+vRIEsquw==	Estado	Fecha y hora
Firmado Por	Elisa Maria Perez Garcia	Firmado	06/05/2019 11:20:58
Observaciones	Firmado a los efectos de poder incorporar la presente documentación al correspondiente expediente electrónico.	Página	3/460
Url De Verificación	https://www.sevilla.org/verifirmav2/code/qv4ieJ0TntghC+vRIEsquw==		



AYUNTAMIENTO DE SEVILLA

LIQUIDACIÓN EJERCICIO 2018

ESTADO DE LIQUIDACIÓN DEL PRESUPUESTO DE INGRESOS

Código Seguro De Verificación:	qv4iej0TntghC+vRIEsquw==	Estado	Fecha y hora
Firmado Por	Elisa Maria Perez Garcia	Firmado	06/05/2019 11:20:58
Observaciones	Firmado a los efectos de poder incorporar la presente documentación al correspondiente expediente electrónico.	Página	4/460
Url De Verificación	https://www.sevilla.org/verifirmav2/code/qv4iej0TntghC+vRIEsquw==		



ESTADO DE LIQUIDACIÓN DEL PRESUPUESTO
(2018)

II. LIQUIDACIÓN DEL PRESUPUESTO DE INGRESOS

APLICACIÓN PRESUP.	DESCRIPCIÓN	PREVISIONES PRESUPUESTARIAS		DERECHOS RECONOCIDOS	DERECHOS ANULADOS	DERECHOS CANCELADOS	DERECHOS RECONOCIDOS NETOS	RECAUDACIÓN NETA	DERECHOS PENDIENTES DE COBRO A 31 DE DICIEMBRE	EXCESO / DEFECTO PREVISION
		INICIALES	MODIFICACIONES							
0	10000	13.737.241,09		13.737.241,09	132.199,92		14.021.022,22	14.021.022,22		283.781,13
0	11300	180.653.542,81		180.653.542,81	5.679.097,39		176.804.862,79	95.715.081,90	81.088.780,89	-3.848.680,02
0	11500	35.010.938,92		35.010.938,92	268.565,06		33.148.040,73	25.491.815,91	7.656.224,82	-1.862.888,19
0	11600	27.805.304,42		27.805.304,42	593.396,82		33.172.345,02	25.910.313,09	7.262.031,93	5.367.040,60
0	13000	43.808.849,55		43.808.849,55	408.607,91		45.621.754,25	29.365.000,79	16.256.753,46	1.812.904,70
0	21000	11.129.556,05		11.129.556,05	284.154,00		11.672.653,45	11.672.653,45		543.087,40
0	22000	171.845,86		171.845,86	1.504,20		174.318,89	174.318,89		2.473,03
0	22001	59.787,34		59.787,34	138,24		64.999,60	64.999,60		5.212,26
0	22003	899.884,05		899.884,05	1.020,00		1.131.426,00	1.131.426,00		231.541,95
0	22004	1.856.476,35		1.856.476,35	5.216,40		1.846.526,90	1.846.526,90		-9.949,45
0	22006	3.996,91		3.996,91	22,32		4.495,90	4.495,90		498,99
0	29000	8.894.893,06		8.894.893,06	918.887,71		11.987.642,65	11.170.146,29	817.496,36	3.092.749,59
0	30201	18.152.308,80		18.152.308,80	101.529,69		16.552.921,77	13.123.534,96	3.429.386,81	-1.599.387,03
0	30202	21.500.000,38		21.500.000,38	486.691,37		16.679.412,12	8.779.460,11	7.899.952,01	-4.820.588,26
0	30901	2.037.556,00		2.037.556,00	8.198,54		2.265.219,94	2.247.627,03	17.582,91	227.663,94
0	30902	887.485,04		887.485,04	3.575,50		800.083,22	448.078,37	352.004,85	-87.401,82
0	31901	79.497,00		79.497,00	236,61		65.543,27	31.499,20	34.044,07	-13.963,73
0	32500	43.868,00		43.868,00			39.645,08	39.645,08		-4.222,92
0	32601	2.033.216,00		2.033.216,00	1.214,67		1.193.137,75	1.193.137,75		-840.078,25
0	32902	1.000,00		1.000,00			17.130,51	17.130,51		-1.000,00
0	32903	1.500,00		1.500,00	26,56		17.130,51	17.130,51		15.630,51
		368.768.747,63		368.768.747,63	8.894.302,91		367.263.182,06	242.447.913,95	124.815.268,11	-1.505.565,57
				Suma						

Código Seguro De Verificación:	qv4iej0TntghC+vRIEsqw==	Estado	Fecha y hora
Firmado Por	Elisa Maria Perez Garcia	Firmado	06/05/2019 11:20:58
Observaciones	Firmado a los efectos de poder incorporar la presente documentación al correspondiente expediente electrónico.	Página	5/460
Url De Verificación	https://www.sevilla.org/verifirmav2/code/qv4iej0TntghC+vRIEsqw==		



ESTADO DE LIQUIDACIÓN DEL PRESUPUESTO
(2018)

II. LIQUIDACIÓN DEL PRESUPUESTO DE INGRESOS

APLICACIÓN PRESUP.	DESCRIPCIÓN	PREVISIONES PRESUPUESTARIAS		DERECHOS RECONOCIDOS	DERECHOS ANULADOS	DERECHOS CANCELADOS	DERECHOS RECONOCIDOS NETOS	RECAUDACIÓN NETA	DERECHOS PENDIENTES DE COBRO A 31 DE DICIEMBRE	EXCESO / DEFECTO PREVISION
		INICIALES	MODIFICACIONES							
0	32904 LICENCIA APERTURA ESTABLECIMIENTOS			210,00	2.624,38		-2.414,38	-2.414,38		-2.414,38
0	32905 TASA LICENCIA AUTOTAXIS Y VEHICULOS ALQUILER	314.714,46		299.108,87	345,00		298.763,87	298.763,87		-15.950,59
0	32906 TASA POR SERVICIOS EXTINCIÓN DE INCENDIOS	4.774,00		11.263,06			11.263,06	4.904,73	6.368,33	6.489,06
0	32907 TASA POR SERVICIOS ESPECIALES DE LA POLICIA	51.500,00		83.195,00	954,59		82.240,41	82.240,41		30.740,41
0	32908 TASA POR ORGANIZACIÓN DE VISITAS Y OTROS. CASA	500,00								-500,00
0	33001 TASA RESERVA VIA PÚBLICA APARCAMIENTO O CARGA Y VISITAS Y OTROS. CASA	1.283.606,72		1.186.174,00	3.187,41		1.182.986,59	875.061,59	304.925,00	-100.620,13
0	33100 TASA POR ENTRADA DE VEHICULOS	5.048.028,00		4.862.858,34	25.593,27		4.837.265,07	1.387.539,37	3.449.725,70	-210.762,93
0	33200 TASA OCUPACIÓN SUBSUELO POR SUMINISTRO DE	7.618.723,28		6.899.582,37	4.665,54		6.894.916,83	3.011.896,32	3.883.020,51	-723.806,45
0	33801 TASA COMPENSACIÓN TELEFÓNICA DE ESPAÑA. SA	2.370.402,00		1.560.549,48			1.560.549,48	1.560.549,48		-809.852,52
0	33902 TASA CASSETAS. ATRACCIONES, ELECTRIC. Y OTROS. FERIA DE	4.320.760,56		4.402.260,60	751,81		4.401.508,79	2.061.866,05	2.339.642,74	80.748,23
0	33903 TASA RODAJE Y ARRASTRE VEHIC. TRACCIÓN ANIMAL. FERIA	157.329,45		151.634,70			151.634,70	150.448,20	1.186,50	-5.694,75
0	33905 TASA POR OCUPACIÓN Y SERVICIOS EN COCHERAS	108.810,80		105.840,00	110,70		105.729,30	86.289,30	19.440,00	-3.081,50
0	33906 TASA POR OCUPACIÓN PUESTOS Y OTROS USOS EN	1.000,00								-1.000,00
0	33907 TASA OCUPACIÓN EDIFICIOS DOMINIO PÚBLICO	45.082,00		33.714,06	169,48		33.544,58	22.555,52	10.989,06	-11.537,42
0	33908 TASA OCUPACIÓN MERCADILLOS VENTA			274.164,50	94.896,25		179.268,25	1.246,00	178.022,25	179.268,25
0	33911 TASA OCUPACIÓN EDIFICIOS DOMINIO PÚBLICO	403.699,00		308.888,37	99,78		308.788,59	308.788,59		-94.910,41
0	34201 PRECIO PÚBLICO TALLERES DE DISTritos	1.888,00								-1.888,00
0	34400 PRECIO PÚBLICO POR ENTRADA EN ESPACIOS MUSEÍSTICOS	10.000,00								-10.000,00
0	34900 PREC. PÚBLICO ANÁLISIS Y OTROS SERV. LABORAT.	2.177.285,00	85.934,27	2.263.219,27			2.263.219,27	2.263.219,27		
0	35100 CONTRIBUCIÓN ESPECIAL. REINTEGRO DE PAGOS INDEBIDOS EJERCICIOS	100.333,32		382.347,93	6.511,04		375.836,89	375.522,11	314,78	275.503,57
	Suma	392.787.184,22	85.934,27	392.873.118,49	9.034.212,16		389.948.283,36	254.939.390,38	135.006.892,98	-2.924.835,13

Código Seguro De Verificación:	qv4iej0TntghC+vRIEsquw==	Estado	Fecha y hora
Firmado Por	Elisa Maria Perez Garcia	Firmado	06/05/2019 11:20:58
Observaciones	Firmado a los efectos de poder incorporar la presente documentación al correspondiente expediente electrónico.	Página	6/460
Url De Verificación	https://www.sevilla.org/verifirmav2/code/qv4iej0TntghC+vRIEsquw==		



ESTADO DE LIQUIDACIÓN DEL PRESUPUESTO
(2018)

II. LIQUIDACIÓN DEL PRESUPUESTO DE INGRESOS

APLICACIÓN PRESUP.	DESCRIPCIÓN	PREVISIONES PRESUPUESTARIAS		DERECHOS RECONOCIDOS	DERECHOS ANULADOS	DERECHOS CANCELADOS	DERECHOS RECONOCIDOS NETOS	RECAUDACIÓN NETA	DERECHOS PENDIENTES DE COBRO A 31 DE DICIEMBRE	EXCESO / DEFECTO PREVISION
		INICIALES	MODIFICACIONES							
0	39120	MULTAS POR INFRACCIONES DE LA ORDENANZA DE	25.729.910,40	18.693.924,87	468.603,47		18.225.321,40	7.319.594,04	10.905.727,36	-7.504.589,00
0	39190	OTRAS MULTAS Y SANCIONES	1.679.217,00	1.170.120,99	115.986,50		1.054.134,49	263.946,82	790.187,67	-625.082,51
0	39211	RECARGO DE APREMIO	7.122.000,00	7.749.259,70	275.551,08		7.473.708,62	7.473.708,62		351.708,62
0	39300	INTERESES DE DEMORA	5.445.252,00	5.319.245,89	925.224,61		4.394.021,28	3.999.549,35	394.471,93	-1.051.230,72
0	39900	OTROS INGRESOS DIVERSOS IMPREVISTOS	2.677.322,00	3.029.514,18	55.139,96		2.974.374,22	2.911.465,22	62.909,00	297.052,22
0	39901	ANUNCIOS DE PARTICULARES	35.924,59	11.055,48	764,61		10.290,87	10.290,87		-25.633,72
0	39902	COSTAS		975.806,63	23.820,51		951.986,12	951.986,12		951.986,12
0	41001	TRANSFERENCIA RL TGG IMD	2.841.040,78	2.841.040,78			2.841.040,78	2.841.040,78		
0	41002	TRANSFERENCIA RL TGG AGENCIA TRIBUTARIA DE REINTEGRO REAL ALCÁZAR PERSONAL ADSCRITO	397.882,37	397.882,37			397.882,37	397.882,37		
0	41101	FONDO COMPLEMENTARIO DE FINANCIACIÓN	350.000,00	239.062,17			239.062,17	239.062,17		-110.937,83
0	42010	OTRAS TRANSF. CORRIENTES DE LA ADMON GENERAL DEL EMPLEO ESTATAL	269.273.078,35	271.185.506,25	3.978.524,64		267.206.981,61	267.206.981,61		-2.066.096,74
0	42090	OTROS ORGANISMOS AUTÓNOMOS Y AGENCIAS	5.394.763,01	6.262.345,10			6.262.345,10	6.262.345,10		867.582,09
0	42100	TRANSFERENCIA RL TGG- ICAS	192.658,00	192.658,00	1.998,76		190.659,24	190.659,24		-1.998,76
0	42190	TRANSFERENCIAS TUSSAM	1.574.721,44	1.574.721,44			1.574.721,44	1.574.721,44		40.102,03
0	44001	TRANSFERENCIA DE CONTURSA	15.189,50	15.189,50			15.189,50	15.189,50		60.101,22
0	44101	PARTICIPACIÓN EN TRIBUTOS DE LA COMUNIDAD AUTÓNOMA	25.349.378,29	25.349.378,29			25.151.860,66	25.151.860,66		-197.517,63
0	45000	TRANSF. CTES. CONVEN CON LA C.A. S. SOCIALES Y POLIT.	29.896.928,81	15.206.230,81	1.346.089,86		13.860.140,95	13.860.140,95		-19.140.102,25
0	45002	TRANSFERENCIAS CORRIENTES CONVENIOS CON LA C.A.	280.453,02	215.895,25			215.895,25	215.895,25		-64.557,77
0	45030	OTRAS SUBVENC. CTES. DE LA ADMON. GRAL. DE LA C.	740.497,00	3.793.362,79	84.141,33		3.709.221,46	3.689.365,36	14.892,07	-89.105,36
0	45080	PROGRAMA DE ATENCIÓN GLOBAL A LAS MUJERES		67.500,00			67.500,00	67.500,00		67.500,00
0	45102	SUBVENCIÓN SERV. ANDALUZ DE EMPLEO ALPÉS								
		Suma	766.761.908,69	763.169.917,60	16.310.057,49		746.859.860,11	593.420.434,00	153.439.426,11	-31.165.655,12

Código Seguro De Verificación:	qv4ieJ0TntghC+vRIEsquw==	Estado	Fecha y hora
Firmado Por	Elisa Maria Perez Garcia	Firmado	06/05/2019 11:20:58
Observaciones	Firmado a los efectos de poder incorporar la presente documentación al correspondiente expediente electrónico.	Página	7/460
Url De Verificación	https://www.sevilla.org/verifirmav2/code/qv4ieJ0TntghC+vRIEsquw==		



ESTADO DE LIQUIDACIÓN DEL PRESUPUESTO
(2018)

II. LIQUIDACIÓN DEL PRESUPUESTO DE INGRESOS

APLICACIÓN PRESUP.	DESCRIPCIÓN	PREVISIONES PRESUPUESTARIAS		DERECHOS RECONOCIDOS	DERECHOS ANULADOS	DERECHOS CANCELADOS	DERECHOS RECONOCIDOS NETOS	RECAUDACIÓN NETA	DERECHOS PENDIENTES DE COBRO A 31 DE DICIEMBRE	EXCESO / DEFECTO PREVISION
		INICIALES	MODIFICACIONES							
0	45106 SUBVENCIÓN SAE PROGRAMA ORIENTA	518.374,35		518.374,35				217.850,77		-518.374,35
0	45110 SUBV. SAE E.T. ALCOSA						217.850,77	217.850,77		217.850,77
0	45112 SUBV. SAE ESCUELA TALLER MIRAFLORES			156.000,08			156.000,08	156.000,08		156.000,08
0	45114 SUBV. SAE TALLER EMPLEO SUR I	272.600,05		272.600,05			288.182,85	288.182,85		15.582,80
0	45117 SUBV. SAE ESCUELA TALLER SUR						195.941,87	195.941,87		195.941,87
0	45119 SUBV. SAE TALLER EMPLEO SUR II	274.828,70		274.828,70			404.518,19	404.518,19		129.689,49
0	45120 SUBV. SAE ESCUELA TALLER EN TORREBLANCA						193.254,99	193.254,99		193.254,99
0	45122 P. ACCIONES EXPERIMENTALES									
0	45123 P.EXPERIENCIAS PROFESIONALES PARA EL									
0	45131 SUBV. SAE TALLER DE EMPLEO TORREBLANCA	274.828,70		274.828,70			206.121,41	206.121,41		-68.707,29
0	45132 SUBV. SAE TALLER EMPLEO NORTE	274.623,55		274.623,55			205.967,66	205.967,66		-68.655,89
0	45133 SUBV. SAE TALLER EMPLEO NORTE II	270.872,55		270.872,55			203.154,41	203.154,41		-67.718,14
0	45134 SUBV. SAE T.E. AMATE						205.314,75	205.314,75		205.314,75
0	45136 SUBV. SAE ESCUELA TALLER AMATE						180.116,04	180.116,04		180.116,04
0	45137 SUBVENCION SAE E. TALLER S. PABLO						97.016,62	97.016,62		97.016,62
0	45139 SUBV. SAE DINAMIZACIÓN PRELABORAL POLÍGONO SUR	124.647,12	184.596,90	309.244,02						-309.244,02
0	45142 SUBV. SAE EMPLEA JOVEN SEVILLA						44.335,02	44.335,02		44.335,02
0	45143 DEL INST. ANDALUZ DE ADM. PUBLICA. PLAN DE									
0	45144 SUBV. SAE PLAN EMPLEO MAYORES 30 AÑOS									
0	45303 APORTACION EPSA CONVENIO VACIE									
0	46101 SUBV. DIPUTACIÓN PROV. P.FOMENTO EMPLEO AGRARIO									
0	48100 CAMARA DE COMERCIO DE ESPAÑA									
	Suma	768.772.683,71	11.448.203,44	780.220.887,15			765.822.355,11	596.057.149,70	153.438.426,11	-30.724.311,34

Código Seguro De Verificación:	qv4ieJ0TntghC+vRIEsqw==	Estado	Fecha y hora
Firmado Por	Elisa Maria Perez Garcia	Firmado	06/05/2019 11:20:58
Observaciones	Firmado a los efectos de poder incorporar la presente documentación al correspondiente expediente electrónico.	Página	8/460
Url De Verificación	https://www.sevilla.org/verifirmav2/code/qv4ieJ0TntghC+vRIEsqw==		



**ESTADO DE LIQUIDACIÓN DEL PRESUPUESTO
(2018)**

II. LIQUIDACIÓN DEL PRESUPUESTO DE INGRESOS

APLICACIÓN PRESUP.	DESCRIPCIÓN	PREVISIONES PRESUPUESTARIAS			DERECHOS RECONOCIDOS	DERECHOS ANULADOS	DERECHOS CANCELADOS	DERECHOS RECONOCIDOS NETOS	RECAUDACIÓN NETA	DERECHOS PENDIENTES DE COBRO A 31 DE DICIEMBRE	EXCESO / DEFECTO PREVISION
		INICIALES	MODIFICACIONES	DEFINITIVAS							
0	87010		23.308.502,83	23.308.502,83							-23.308.502,83
0	91100										
0	91300	31.285.000,00	17.201.953,60	48.496.953,60	18.839.552,60		18.839.552,60	18.839.552,60			-29.657.401,00
	Suma	820.556.046,78	79.946.188,80	900.502.235,58	794.848.608,66		778.204.141,38	623.170.083,06		155.034.058,32	-122.298.094,20

Código Seguro De Verificación:	qv4ieJ0TntghC+vRIEsquw==	Estado	Fecha y hora
Firmado Por	Elisa Maria Perez Garcia	Firmado	06/05/2019 11:20:58
Observaciones	Firmado a los efectos de poder incorporar la presente documentación al correspondiente expediente electrónico.	Página	10/460
Url De Verificación	https://www.sevilla.org/verifirmav2/code/qv4ieJ0TntghC+vRIEsquw==		



AYUNTAMIENTO DE SEVILLA

LIQUIDACIÓN EJERCICIO 2018

**ESTADO DE LIQUIDACIÓN
DEL PRESUPUESTO DE INGRESOS**

**RESUMEN
POR
CLASIFICACIÓN ECONÓMICA**

Código Seguro De Verificación:	qv4iej0TntghC+vRIEsquw==	Estado	Fecha y hora
Firmado Por	Elisa Maria Perez Garcia	Firmado	06/05/2019 11:20:58
Observaciones	Firmado a los efectos de poder incorporar la presente documentación al correspondiente expediente electrónico.	Página	11/460
Url De Verificación	https://www.sevilla.org/verifirmav2/code/qv4iej0TntghC+vRIEsquw==		



Capítulo: 1 IMPUESTOS DIRECTOS

ARTÍCULO	CONCEPTO SUBCONCEPTO	PREVISIONES PRESUPUESTARIAS		DERECHOS RECONOCIDOS	DERECHOS ANULADOS	DERECHOS CANCELADOS	DERECHOS RECONOCIDOS NETOS	RECAUDACIÓN NETA	DERECHOS PENDIENTES DE COBRO A 31 DE DICIEMBRE	EXCESO / DEFECTO PREVISION
		INICIALES	MODIFICACIONES							
10	Impuestos sobre la Renta									
	100 Impuestos sobre la Renta									
	10000 IMPUESTO SOBRE LA RENTA PERSONAS FISICAS	13.737.241,09		14.153.222,14	132.199,92		14.021.022,22	14.021.022,22		283.781,13
	Total Concepto	13.737.241,09		14.153.222,14	132.199,92		14.021.022,22	14.021.022,22		283.781,13
	Total Articulo.	13.737.241,09		14.153.222,14	132.199,92		14.021.022,22	14.021.022,22		283.781,13
11	Impuestos sobre el capital									
	113 Impuesto sobre Bienes Inmuebles. Bienes Inmuebles de Natural									
	11300 IMPUESTO SOBRE BIENES INMUEBLES DE NATURALEZA URBANA	180.653.542,81		182.483.960,18	5.679.097,39		176.804.862,79	95.715.081,90	81.089.780,89	-3.848.680,02
	Total Concepto	180.653.542,81		182.483.960,18	5.679.097,39		176.804.862,79	95.715.081,90	81.089.780,89	-3.848.680,02
	115 Impuesto sobre Vehículos de Tracción									
	11500 IMP. SVEHICULOS DE TRACCION MECANICA	35.010.938,92		33.416.625,79	288.585,06		33.148.040,73	25.491.815,91	7.656.224,82	-1.862.898,19
	Total Concepto	35.010.938,92		33.416.625,79	288.585,06		33.148.040,73	25.491.815,91	7.656.224,82	-1.862.898,19
	116 Impuesto sobre el Incremento del Valor de los Terrenos de Na									
	11600 IMP.TO.S/INCREMENTO VALOR TERRENOS	27.805.304,42		33.765.741,84	593.396,82		33.172.345,02	25.910.313,09	7.262.031,93	5.367.040,60
	Total Concepto	27.805.304,42		33.765.741,84	593.396,82		33.172.345,02	25.910.313,09	7.262.031,93	5.367.040,60
	Total Articulo.	243.469.786,15		249.666.327,81	6.541.079,27		243.125.248,54	147.117.210,90	96.008.037,64	-344.537,61
13	Impuesto sobre las Actividades Económicas									
	130 Impuesto sobre Actividades Económicas									
	13000 IMPUESTO SOBRE ACTIVIDADES ECONOMICAS	43.808.849,55		46.030.362,16	408.607,91		45.621.754,25	29.365.000,79	16.256.753,46	1.812.904,70

Código Seguro De Verificación:

qv4iej0TntghC+vRIEsqw==

Estado

Fecha y hora

Firmado Por

Elisa Maria Perez Garcia

Firmado

06/05/2019 11:20:58

Observaciones

Firmado a los efectos de poder incorporar la presente documentación al correspondiente expediente electrónico.

Página

12/460

Url De Verificación

https://www.sevilla.org/verifirmav2/code/qv4iej0TntghC+vRIEsqw==



Capítulo: 1 IMPUESTOS DIRECTOS

ARTÍCULO	CONCEPTO SUBCONCEPTO	PREVISIONES PRESUPUESTARIAS			DERECHOS RECONOCIDOS	DERECHOS ANULADOS	DERECHOS CANCELADOS	DERECHOS RECONOCIDOS NETOS	RECAUDACIÓN NETA	DERECHOS PENDIENTES DE COBRO A 31 DE DICIEMBRE	EXCESO / DEFECTO PREVISION
		INICIALES	MODIFICACIONES	DEFINITIVAS							
	Total Concepto	43.808.849,55		43.808.849,55	46.030.362,16	408.607,91		45.621.754,25	29.365.000,79	16.256.753,46	1.812.904,70
	Total Artículo.	43.808.849,55		43.808.849,55	46.030.362,16	408.607,91		45.621.754,25	29.365.000,79	16.256.753,46	1.812.904,70
	Total Capítulo	301.015.876,79		301.015.876,79	309.849.912,11	7.081.887,10		302.768.025,01	190.503.233,91	112.264.791,10	1.752.148,22

Código Seguro De Verificación:	qv4iej0TntghC+vRIEsquw==	Estado	Fecha y hora
Firmado Por	Elisa Maria Perez Garcia	Firmado	06/05/2019 11:20:58
Observaciones	Firmado a los efectos de poder incorporar la presente documentación al correspondiente expediente electrónico.	Página	13/460
Url De Verificación	https://www.sevilla.org/verifirmav2/code/qv4iej0TntghC+vRIEsquw==		



AYUNTAMIENTO DE SEVILLA

ESTADO DE LIQUIDACIÓN DEL PRESUPUESTO DE INGRESOS: RESUMEN POR CLASIFICACIÓN ECONÓMICA
(2018)

Pág. 3

Capítulo: 2 IMPUESTOS INDIRECTOS

ARTÍCULO	CONCEPTO SUBCONCEPTO	PREVISIONES PRESUPUESTARIAS		DERECHOS RECONOCIDOS	DERECHOS ANULADOS	DERECHOS CANCELADOS	DERECHOS RECONOCIDOS NETOS	RECAUDACIÓN NETA	DERECHOS PENDIENTES DE COBRO A 31 DE DICIEMBRE	EXCESO/ DEFECTO PREVISION
		INICIALES	MODIFICACIONES							
21	Impuestos sobre el Valor Añadido									
	210 Impuesto sobre el Valor Añadido									
	21000 I. V. A.	11.129.556,05		11.956.807,45	284.154,00		11.672.653,45	11.672.653,45		543.097,40
	Total Concepto	11.129.556,05		11.956.807,45	284.154,00		11.672.653,45	11.672.653,45		543.097,40
	Total Artículo.	11.129.556,05		11.956.807,45	284.154,00		11.672.653,45	11.672.653,45		543.097,40
22	Sobre consumos específicos									
	220 Impuestos Especiales									
	22000 Impuesto sobre el alcohol y bebidas derivadas	171.845,86		175.823,09	1.504,20		174.318,89	174.318,89		2.473,03
	22001 Impuesto sobre la cerveza	59.787,34		65.137,84	138,24		64.999,60	64.999,60		5.212,26
	22003 Impuesto sobre las labores del tabaco	899.884,05		1.132.446,00	1.020,00		1.131.426,00	1.131.426,00		231.541,95
	22004 Impuesto sobre hidrocarburos	1.856.476,35		1.851.743,30	5.216,40		1.846.526,90	1.846.526,90		-9.949,45
	22006 Impuesto sobre productos intermedios	3.996,91		4.518,22	22,32		4.495,90	4.495,90		498,99
	Total Concepto	2.991.990,51		3.229.668,45	7.901,16		3.221.767,29	3.221.767,29		229.776,78
	Total Artículo.	2.991.990,51		3.229.668,45	7.901,16		3.221.767,29	3.221.767,29		229.776,78
29	Otros impuestos indirectos									
	290 Impuesto sobre construcciones, instalaciones y obras									
	29000 IMPTO.S/CONSTRUC.,INSTAL AC. Y OBRAS	8.894.893,06		12.906.530,36	918.887,71		11.987.642,65	11.170.146,29	817.496,36	3.092.749,59
	Total Concepto	8.894.893,06		12.906.530,36	918.887,71		11.987.642,65	11.170.146,29	817.496,36	3.092.749,59
	Total Artículo.	8.894.893,06		12.906.530,36	918.887,71		11.987.642,65	11.170.146,29	817.496,36	3.092.749,59
	Total Capítulo	23.016.439,62		28.093.006,26	1.210.942,87		26.882.063,39	26.064.567,03	817.496,36	3.865.623,77

Código Seguro De Verificación:	qv4iej0TntghC+vRIEsquw==	Estado	Fecha y hora
Firmado Por	Elisa Maria Perez Garcia	Firmado	06/05/2019 11:20:58
Observaciones	Firmado a los efectos de poder incorporar la presente documentación al correspondiente expediente electrónico.	Página	14/460
Url De Verificación	https://www.sevilla.org/verifirmav2/code/qv4iej0TntghC+vRIEsquw==		



Capítulo: 3 TASAS, PRECIOS PÚBLICOS Y OTROS INGRESOS

ARTÍCULO	CONCEPTO SUBCONCEPTO	PREVISIONES PRESUPUESTARIAS		DERECHOS RECONOCIDOS	DERECHOS ANULADOS	DERECHOS CANCELADOS	DERECHOS RECONOCIDOS NETOS	RECAUDACIÓN NETA	DERECHOS PENDIENTES DE COBRO A 31 DE DICIEMBRE	EXCESO / DEFECTO PREVISION
		INICIALES	MODIFICACIONES							
30	Tasas por la prestación de servicios públicos básicos									
	302 Servicio de recogida de basuras									
	30201 RECOGIDA DE BASURA Y RESÍDUOS LOCALES COMERCIALES	18.152.308,80		18.152.308,80	101.529,69		16.552.921,77	13.123.534,96	3.429.386,81	-1.599.387,03
	30202 RECOGIDA DE BASURA Y RESÍDUOS LOCALES COMERCIALES	21.500.000,38		21.500.000,38	486.691,37		16.679.412,12	8.779.460,11	7.899.952,01	-4.820.588,26
	Total Concepto	39.652.309,18		39.652.309,18	588.221,06		33.232.333,89	21.902.995,07	11.329.338,82	-6.419.975,29
	309 Otras tasas por prestación de servicios básicos realización									
	30901 SERVICIOS FUNERARIOS (CEMENTERIO)	2.037.556,00		2.037.556,00	8.198,54		2.265.219,94	2.247.627,03	17.592,91	227.663,94
	30902 MERCADOS	887.485,04		887.485,04	3.575,50		800.083,22	448.078,37	352.004,85	-87.401,82
	Total Concepto	2.925.041,04		2.925.041,04	11.774,04		3.065.303,16	2.695.705,40	369.597,76	140.262,12
	Total Artículo.	42.577.350,22		42.577.350,22	599.995,10		36.297.637,05	24.598.700,47	11.698.936,58	-6.279.713,17
31	Tasas por la prestación de servicios públicos de carácter so									
	319 Otras tasas por prestación de servicios de carácter preferen									
	31901 LABORATORIO MUNICIPAL	79.497,00		79.497,00	236,61		65.543,27	31.499,20	34.044,07	-13.953,73
	Total Concepto	79.497,00		79.497,00	236,61		65.543,27	31.499,20	34.044,07	-13.953,73
	Total Artículo.	79.497,00		79.497,00	236,61		65.543,27	31.499,20	34.044,07	-13.953,73
32	Tasas por la realización de actividades de competencia local									
	325 Tasa por expedición de documentos									
	32500 TASA POR EXPEDICIÓN DE DOCUMENTOS	43.868,00		43.868,00	39.645,08		39.645,08	39.645,08		-4.222,92
	Total Concepto	43.868,00		43.868,00	39.645,08		39.645,08	39.645,08		-4.222,92

Código Seguro De Verificación:	qv4ieJ0TntghC+vRIEsquw==	Estado	Fecha y hora
Firmado Por	Elisa Maria Perez Garcia	Firmado	06/05/2019 11:20:58
Observaciones	Firmado a los efectos de poder incorporar la presente documentación al correspondiente expediente electrónico.	Página	15/460
Url De Verificación	https://www.sevilla.org/verifirmav2/code/qv4ieJ0TntghC+vRIEsquw==		



Capítulo: 3 TASAS, PRECIOS PÚBLICOS Y OTROS INGRESOS

ARTÍCULO	CONCEPTO SUBCONCEPTO	PREVISIONES PRESUPUESTARIAS		DERECHOS RECONOCIDOS	DERECHOS ANULADOS	DERECHOS CANCELADOS	DERECHOS RECONOCIDOS NETOS	RECAUDACIÓN NETA	DERECHOS PENDIENTES DE COBRO A 31 DE DICIEMBRE	EXCESO / DEFECTO PREVISION
		INICIALES	MODIFICACIONES							
326	Tasa por retirada de vehículos									
32601	TASA POR RETIRADA DE VEHICULOS	2.033.216,00		2.033.216,00				1.193.137,75		-840.078,25
	Total Concepto	2.033.216,00		2.033.216,00				1.193.137,75		-840.078,25
329	Otras tasas por la realización de actividades de competencia									
32902	RETIRADA MERCANCÍA VÍA PÚBLICA Y VENTA AMBULANTE	1.000,00		1.000,00						-1.000,00
32903	DERECHOS DE EXAMEN	1.500,00		1.500,00				17.130,51		15.630,51
32904	LICENCIA APERTURA ESTABLECIMIENTOS							2.624,38		-2.414,38
32905	LICENCIA AUTOTAXIS Y VEHICULOS ALQUILER	314.714,46		314.714,46				298.763,87		-15.950,59
32906	EXTINCIÓN DE INCENDIOS	4.774,00		4.774,00				4.904,73		6.489,06
32907	SERVICIOS ESPECIALES GRANDES TRANSPORTES	51.500,00		51.500,00				82.240,41		30.740,41
32908	TASA POR ORGANIZAC DE VISITAS Y OTROS CASA CONSISTORIAL	500,00		500,00						-500,00
	Total Concepto	373.988,46		373.988,46				406.983,47	6.358,33	32.995,01
	Total Artículo.	2.451.072,46		2.451.072,46				1.633.407,97	6.358,33	-811.306,16
33	Tasas por la utilización privativa o el aprovechamiento espe									
330	Tasa de estacionamiento de vehículos									
33001	RESERVA VIA PECA, APARCAM, CARGA Y DESCARGA	1.283.606,72		1.283.606,72				1.182.986,59	304.925,00	-100.620,13
	Total Concepto	1.283.606,72		1.283.606,72				1.182.986,59	304.925,00	-100.620,13
331	Tasa por entrada de vehículos									
33100	ENTRADA DE VEHICULOS	5.048.028,00		5.048.028,00				4.837.265,07	3.449.725,70	-210.762,93

Código Seguro De Verificación:	qv4ieJ0TntghC+vRIEsquw==	Estado	Fecha y hora
Firmado Por	Elisa Maria Perez Garcia	Firmado	06/05/2019 11:20:58
Observaciones	Firmado a los efectos de poder incorporar la presente documentación al correspondiente expediente electrónico.	Página	16/460
Url De Verificación	https://www.sevilla.org/verifirmav2/code/qv4ieJ0TntghC+vRIEsquw==		



Capítulo: 3 TASAS, PRECIOS PÚBLICOS Y OTROS INGRESOS

ARTÍCULO	CONCEPTO SUBCONCEPTO	PREVISIONES PRESUPUESTARIAS		DERECHOS RECONOCIDOS	DERECHOS ANULADOS	DERECHOS CANCELADOS	DERECHOS RECONOCIDOS NETOS	RECAUDACIÓN NETA	DERECHOS PENDIENTES DE COBRO A 31 DE DICIEMBRE	EXCESO / DEFECTO PREVISION
		INICIALES	MODIFICACIONES							
	Total Concepto	5.048.028,00		4.862.858,34	25.593,27		4.837.265,07	1.387.539,37	3.449.725,70	-210.762,93
332	Tasa por utilización privativa o aprovechamiento especial po									
33200	OCUPACIÓN SUBSUELO (SEVILLANA Y GAS)	7.618.723,28		6.899.582,37	4.665,54		6.894.916,83	3.011.896,32	3.883.020,51	-723.806,45
	Total Concepto	7.618.723,28		6.899.582,37	4.665,54		6.894.916,83	3.011.896,32	3.883.020,51	-723.806,45
338	Compensación de Telefónica de España S.A.									
33801	COMPENSACIÓN TELEFÓNICA ESPAÑA S.A.	2.370.402,00		1.560.549,48			1.560.549,48	1.560.549,48		-809.852,52
	Total Concepto	2.370.402,00		1.560.549,48			1.560.549,48	1.560.549,48		-809.852,52
339	Otras tasas por utilización privativa del dominio público									
33902	FERIA DE ABRIL	4.320.760,56		4.402.260,60	751,81		4.401.508,79	2.061.866,05	2.339.642,74	80.748,23
33903	RODAJE Y ARRASTRE VEHICULOS FERIA	157.329,45		151.634,70			151.634,70	150.448,20	1.186,50	-5.694,75
33905	TASA POR OCUPACIÓN COCHERAS MUNICIPALES	108.810,80		105.840,00	110,70		105.729,30	86.289,30	19.440,00	-3.081,50
33906	TASA POR OCUPACIÓN PUERTOS Y OTROS USOS EN MERCADOS	1.000,00								-1.000,00
33907	Otras tasas por utilización privativa del dominio público	45.082,00		33.714,06	169,48		33.544,58	22.555,52	10.989,06	-11.537,42
33908	TASA OCUPACIÓN MERCADILLOS VENTA AMBULANTE			274.164,50	94.896,25		179.268,25	1.246,00	178.022,25	179.268,25
33911	Tasa por ocupación edificios dominio público									
	Total Concepto	4.632.982,81		4.967.613,86	95.928,24		4.871.685,62	2.322.405,07	2.549.280,55	238.702,81
34	Precios públicos	20.953.742,81		19.476.778,05	129.374,46		19.347.403,59	9.160.451,83	10.186.951,76	-1.606.339,22
342	Servicios educativos									

Código Seguro De Verificación:	qv4ieJ0TntghC+vRIEsquw==	Estado	Fecha y hora
Firmado Por	Elisa Maria Perez Garcia	Firmado	06/05/2019 11:20:58
Observaciones	Firmado a los efectos de poder incorporar la presente documentación al correspondiente expediente electrónico.	Página	17/460
Url De Verificación	https://www.sevilla.org/verifirmav2/code/qv4ieJ0TntghC+vRIEsquw==		



AYUNTAMIENTO DE SEVILLA

ESTADO DE LIQUIDACIÓN DEL PRESUPUESTO DE INGRESOS: RESUMEN POR CLASIFICACIÓN ECONÓMICA
(2018)

Pág. 7

Capítulo: 3 TASAS, PRECIOS PÚBLICOS Y OTROS INGRESOS

ARTÍCULO	CONCEPTO SUBCONCEPTO	PREVISIONES PRESUPUESTARIAS		DERECHOS RECONOCIDOS	DERECHOS ANULADOS	DERECHOS CANCELADOS	DERECHOS RECONOCIDOS NETOS	RECAUDACIÓN NETA	DERECHOS PENDIENTES DE COBRO A 31 DE DICIEMBRE	EXCESO / DEFECTO PREVISION
		INICIALES	MODIFICACIONES							
34201	TALLERES DE DISTRITOS	403.699,00		403.699,00	99,78		308.788,59	308.788,59		-94.910,41
	Total Concepto	403.699,00		403.699,00	99,78		308.788,59	308.788,59		-94.910,41
344	Entradas a museos, exposiciones, espectáculos									
34400	ESPACIOS MUSEÍSTICOS	1.888,00		1.888,00						-1.888,00
	Total Concepto	1.888,00		1.888,00						-1.888,00
349	Otros precios públicos									
34900	PRECIO PÚBLICO ANÁLISIS Y OTROS SERV. LAB. MPAL. A DOM. Y EN	10.000,00		10.000,00						-10.000,00
	Total Concepto	10.000,00		10.000,00						-10.000,00
	Total Artículo.	415.587,00		415.587,00	99,78		308.788,59	308.788,59		-106.798,41
35	Contribuciones especiales									
351	Para el establecimiento o ampliación de servicios									
35100	Para el establecimiento o ampliación de servicios	2.177.285,00	85.934,27	2.263.219,27			2.263.219,27	2.263.219,27		
	Total Concepto	2.177.285,00	85.934,27	2.263.219,27			2.263.219,27	2.263.219,27		
	Total Artículo.	2.177.285,00	85.934,27	2.263.219,27			2.263.219,27	2.263.219,27		
38	Reintegros de operaciones corrientes									
389	Otros reintegros de operaciones corrientes									
38901	DE PAGOS INDEBIDOS EJERCICIOS ANTERIORES	100.333,32		100.333,32	6.511,04		375.836,89	375.522,11	314,78	275.503,57
	Total Concepto	100.333,32		100.333,32	6.511,04		375.836,89	375.522,11	314,78	275.503,57
	Total Artículo.	100.333,32		100.333,32	6.511,04		375.836,89	375.522,11	314,78	275.503,57
39	Otros ingresos									
391	Multas									

Código Seguro De Verificación:	qv4ieJ0TntghC+vRIEsquw==	Estado	Fecha y hora
Firmado Por	Elisa Maria Perez Garcia	Firmado	06/05/2019 11:20:58
Observaciones	Firmado a los efectos de poder incorporar la presente documentación al correspondiente expediente electrónico.	Página	18/460
Url De Verificación	https://www.sevilla.org/verifirmav2/code/qv4ieJ0TntghC+vRIEsquw==		



Capítulo: 3 TASAS, PRECIOS PÚBLICOS Y OTROS INGRESOS

ARTÍCULO	CONCEPTO SUBCONCEPTO	PREVISIONES PRESUPUESTARIAS		DERECHOS RECONOCIDOS	DERECHOS ANULADOS	DERECHOS CANCELADOS	DERECHOS RECONOCIDOS NETOS	RECAUDACIÓN NETA	DERECHOS PENDIENTES DE COBRO A 31 DE DICIEMBRE	EXCESO / DEFECTO PREVISION
		INICIALES	MODIFICACIONES							
39120	Multas por infracciones de la Ordenanza de circulación	25.729.910,40		18.693.924,87	468.603,47		18.225.321,40	7.319.594,04	10.905.727,36	-7.504.589,00
39190	Otras multas y sanciones	1.679.217,00		1.170.120,99	115.986,50		1.054.134,49	263.946,82	790.187,67	-625.082,51
	Total Concepto	27.409.127,40		19.864.045,86	584.589,97		19.279.455,89	7.583.540,86	11.695.915,03	-8.129.671,51
392	Recargos del periodo ejecutivo y por declaración extemporánea									
39211	Recargo de apremio	7.122.000,00		7.749.259,70	275.551,08		7.473.708,62	7.473.708,62		351.708,62
	Total Concepto	7.122.000,00		7.749.259,70	275.551,08		7.473.708,62	7.473.708,62		351.708,62
393	Intereses de demora									
39300	INTERESES DE DEMORA	5.445.252,00		5.319.245,89	925.224,61		4.394.021,28	3.999.549,35	394.471,93	-1.051.230,72
	Total Concepto	5.445.252,00		5.319.245,89	925.224,61		4.394.021,28	3.999.549,35	394.471,93	-1.051.230,72
399	Otros ingresos diversos									
39900	OTROS INGRESOS DIVERSOS IMPREVISTOS	2.677.322,00		3.029.514,18	55.139,96		2.974.374,22	2.911.465,22	62.909,00	297.052,22
39901	ANUNCIOS DE PARTICULARES	35.924,59		11.055,48	764,61		10.290,87	10.290,87		-25.633,72
39902	COSTAS			975.806,63	23.820,51		951.986,12	951.986,12		951.986,12
	Total Concepto	2.713.246,59		4.016.376,29	79.725,08		3.936.651,21	3.873.742,21	62.909,00	1.223.404,62
	Total Artificio.	42.689.625,99		36.948.927,74	1.865.090,74		35.083.837,00	22.930.541,04	12.153.295,96	-7.605.788,99
	Total Capítulo	111.444.493,80	85.934,27	97.988.504,89	2.606.472,93		95.382.031,96	61.302.130,48	34.079.901,48	-16.148.386,11

Código Seguro De Verificación:	qv4iej0TntghC+vRIEsquw==	Estado	Fecha y hora
Firmado Por	Elisa Maria Perez Garcia	Firmado	06/05/2019 11:20:58
Observaciones	Firmado a los efectos de poder incorporar la presente documentación al correspondiente expediente electrónico.	Página	19/460
Url De Verificación	https://www.sevilla.org/verifirmav2/code/qv4iej0TntghC+vRIEsquw==		



AYUNTAMIENTO DE SEVILLA

ESTADO DE LIQUIDACIÓN DEL PRESUPUESTO DE INGRESOS: RESUMEN POR CLASIFICACIÓN ECONÓMICA
(2018)

Pág. 9

Capítulo: 4 TRANSFERENCIAS CORRIENTES

ARTÍCULO	CONCEPTO SUBCONCEPTO	PREVISIONES PRESUPUESTARIAS		DERECHOS RECONOCIDOS	DERECHOS ANULADOS	DERECHOS CANCELADOS	DERECHOS RECONOCIDOS NETOS	RECAUDACIÓN NETA	DERECHOS PENDIENTES DE COBRO A 31 DE DICIEMBRE	EXCESO / DEFECTO PREVISION
		INICIALES	MODIFICACIONES							
41	De Organismos Autónomos de la Entidad Local									
	410 De Organismos Autónomos de la Entidad Local									
	41001 TRANSFERENCIA RL TGG INSTITUTO MUNICIPAL DE DEPORTES	2.841.040,78	2.841.040,78	2.841.040,78			2.841.040,78	2.841.040,78		
	41002 TRANSFERENCIA RL TGG AGENCIA TRIBUTARIA DE SEVILLA	397.882,37	397.882,37	397.882,37			397.882,37	397.882,37		
	Total Concepto	3.238.923,15	3.238.923,15	3.238.923,15			3.238.923,15	3.238.923,15		
	411 DE ORGANISMOS AUTONOMOS									
	41101 REINTEGRO R. ALCAZAR, PERSONAL ADSCRITO	350.000,00		350.000,00			239.062,17	239.062,17		-110.937,83
	Total Concepto	350.000,00		350.000,00			239.062,17	239.062,17		-110.937,83
	Total Articulo.	350.000,00	3.238.923,15	3.588.923,15			3.477.985,32	3.477.985,32		-110.937,83
42	De la Administración del Estado									
	420 De la Administración Gral. del Estado									
	42010 Fondo Complementario de Financiación	269.273.078,35		269.273.078,35			271.185.506,25	267.206.981,61		-2.066.086,74
	42090 Otras transferencias corrientes de la Administración General	5.394.763,01		5.394.763,01			6.262.345,10	6.262.345,10	6.262.345,10	867.582,09
	Total Concepto	274.667.841,36		274.667.841,36			277.447.851,35	267.206.981,61	6.262.345,10	-1.198.514,65
	421 De Organismos Autónomos y agencias estatales									
	42100 Del Servicio Público de Empleo Estatal	192.658,00	192.658,00	192.658,00			192.658,00	190.659,24		-1.998,76
	42190 DE OTROS ORGANISMOS AUTÓNOMOS Y AGENCIAS ESTATALES			40.102,03			40.102,03	40.102,03		40.102,03
	Total Concepto	192.658,00	192.658,00	232.760,03			230.761,27	230.761,27		38.103,27

Código Seguro De Verificación:	qv4ieJ0TntghC+vRIEsquw==	Estado	Fecha y hora
Firmado Por	Elisa Maria Perez Garcia	Firmado	06/05/2019 11:20:58
Observaciones	Firmado a los efectos de poder incorporar la presente documentación al correspondiente expediente electrónico.	Página	20/460
Url De Verificación	https://www.sevilla.org/verifirmav2/code/qv4ieJ0TntghC+vRIEsquw==		



AYUNTAMIENTO DE SEVILLA

ESTADO DE LIQUIDACIÓN DEL PRESUPUESTO DE INGRESOS: RESUMEN POR CLASIFICACIÓN ECONÓMICA
(2018)

Pág. 10

Capítulo: 4 TRANSFERENCIAS CORRIENTES

ARTÍCULO	CONCEPTO SUBCONCEPTO	PREVISIONES PRESUPUESTARIAS		DERECHOS RECONOCIDOS	DERECHOS ANULADOS	DERECHOS CANCELADOS	DERECHOS RECONOCIDOS NETOS	RECAUDACIÓN NETA	DERECHOS PENDIENTES DE COBRO A 31 DE DICIEMBRE	EXCESO / DEFECTO PREVISION
		INICIALES	MODIFICACIONES							
44	Total Artículo.	274.667.841,36	192.658,00	274.860.499,36	3.980.523,40		273.700.087,98	267.437.742,88	6.262.345,10	-1.160.411,38
	De Entes Públicos y Sociedades Mercantiles de la Entidad local 440									
	44001 ENTIDAD PÚBLICA EMPRESARIAL- TRANSF. RL TGG. ICAS		1.574.721,44	1.574.721,44			1.574.721,44	1,574.721,44		
	Total Concepto		1,574.721,44	1,574.721,44			1,574.721,44	1,574.721,44		
	441 De sociedades mercantiles									
	44100 De sociedades mercantiles.			60.101,22			60.101,22	60.101,22		60.101,22
	44101 DE SOCIEDADES MERCANTILES - CONTURSA		15.189,50	15.189,50			15.189,50	15.189,50		
	Total Concepto		15.189,50	15.189,50			75.290,72	75.290,72		60.101,22
	Total Artículo.		1,589.910,94	1,589.910,94			1,650.012,16	1,650.012,16		60.101,22
45	De Comunidades Autónomas									
	450 De la Administración General de las Comunidades Autónomas									
	45000 Participación en los tributos de la Comunidad Autónoma	25.349.378,29		25.349.378,29			25.151.860,66	25.151.860,66		-197.517,63
	45002 Transferencias corrientes en cumplimiento de los convenios s	29.896.928,81	3.103.314,39	33.000.243,20	1.346.089,86		13.860.140,95	13.860.140,95		-19.140.102,25
	45030 Transfer en cumplimiento de convenios en materia de Educac	280.453,02		280.453,02			215.895,25	215.895,25		-64.557,77
	45080 Otras subvenciones corrientes de la Administración General d	740.497,00	3.052.865,79	3.793.362,79	84.141,33		3.704.257,43	3.689.365,36	14.892,07	-89.105,36
	Total Concepto	56.267.257,12	6.156.180,18	62.423.437,30	1.430.231,19		42.932.154,29	42.917.262,22	14.892,07	-19.491.283,01
	451 De Organismos Autónomos y agencias de las Comunidades Autónomas									
	45102 PROGRAMAS DE MUJERES C.LEONOR DAVALOS						67.500,00	67.500,00		67.500,00

Código Seguro De Verificación:	qv4ieJ0TntghC+vRIEsquw==	Estado	Fecha y hora
Firmado Por	Elisa Maria Perez Garcia	Firmado	06/05/2019 11:20:58
Observaciones	Firmado a los efectos de poder incorporar la presente documentación al correspondiente expediente electrónico.	Página	21/460
Url De Verificación	https://www.sevilla.org/verifirmav2/code/qv4ieJ0TntghC+vRIEsquw==		



AYUNTAMIENTO DE SEVILLA

ESTADO DE LIQUIDACIÓN DEL PRESUPUESTO DE INGRESOS: RESUMEN POR CLASIFICACIÓN ECONÓMICA
(2018)

Pág. 11

Capítulo: 4 TRANSFERENCIAS CORRIENTES

ARTÍCULO	CONCEPTO SUBCONCEPTO	PREVISIONES PRESUPUESTARIAS		DERECHOS RECONOCIDOS	DERECHOS ANULADOS	DERECHOS CANCELADOS	DERECHOS RECONOCIDOS NETOS	RECAUDACIÓN NETA	DERECHOS PENDIENTES DE COBRO A 31 DE DICIEMBRE	EXCESO / DEFECTO PREVISION
		INICIALES	MODIFICACIONES							
45105	SUBVENCION SERV./ANDALUZ DE EMPLEO ALPES	518.374,35		518.374,35						-518.374,35
45106	SUBVENCION S.A.E PROGRAMA ORIENTA						217.850,77	217.850,77		217.850,77
45110	SUBV. SAE T. ALCOSA-CORTIJO SAN ILDEFONSO						156.000,08	156.000,08		156.000,08
45112	SUBV. SAE ESCUELA TALLER MIRAFLORES						288.182,85	288.182,85		15.582,80
45114	SUBV SAE T. E. POLIGONO SUR II	272.600,05		272.600,05			195.941,87	195.941,87		195.941,87
45117	SUBV. SAE ESCUELA TALLER BARRIO SUR						404.518,19	404.518,19		129.689,49
45119	SUBV. SAE T. E. POLIGONO SUR I (DINAMIZACIÓN-.COMUNIDAD)	274.828,70		274.828,70			193.254,99	193.254,99		193.254,99
45120	SUBV. SAE ESCUELA TALLER EN TORREBLANCA						206.121,41	206.121,41		-68.707,29
45122	P. ACCIONES EXPERIMENTALES						205.967,66	205.967,66		-68.655,89
45123	P.EXPERIENCIAS PROFESIONALES PARA EL EMPLEO						203.154,41	203.154,41		-67.718,14
45131	SUBV. SAE TALLER DE EMPLEO TORREBLANCA	274.828,70		274.828,70			205.314,75	205.314,75		205.314,75
45132	SUBV. SAE T. E. NORTE	274.623,55		274.623,55			180.116,04	180.116,04		180.116,04
45133	SUBV. SAE TALLER EMPLEO NORTE II	270.872,55		270.872,55			97.016,62	97.016,62		97.016,62
45134	SUBV. SAE T.E. AMATE									
45136	SUBV. SAE ESCUELA TALLER AMATE									
45137	SUBVENCION SAE E. TALLER S. PABLO									
45139	P. EXTRAORD.MEJORA DE LA EMPLEABILIDAD (MEMTA)	124.647,12	184.596,90	309.244,02						-309.244,02

Código Seguro De Verificación:	qv4ieJ0TntghC+vRIEsquw==	Estado	Fecha y hora
Firmado Por	Elisa Maria Perez Garcia	Firmado	06/05/2019 11:20:58
Observaciones	Firmado a los efectos de poder incorporar la presente documentación al correspondiente expediente electrónico.	Página	22/460
Url De Verificación	https://www.sevilla.org/verifirmav2/code/qv4ieJ0TntghC+vRIEsquw==		



AYUNTAMIENTO DE SEVILLA

ESTADO DE LIQUIDACIÓN DEL PRESUPUESTO DE INGRESOS: RESUMEN POR CLASIFICACIÓN ECONÓMICA
(2018)

Pág. 12

Capítulo: 4 TRANSFERENCIAS CORRIENTES

ARTÍCULO	CONCEPTO SUBCONCEPTO	PREVISIONES PRESUPUESTARIAS		DERECHOS RECONOCIDOS	DERECHOS ANULADOS	DERECHOS CANCELADOS	DERECHOS RECONOCIDOS NETOS	RECAUDACIÓN NETA	DERECHOS PENDIENTES DE COBRO A 31 DE DICIEMBRE	EXCESO / DEFECTO PREVISION
		INICIALES	MODIFICACIONES							
45142	DEL SERVICIO ANDALUZ DE EMPLEO.									
45143	DEL INST. ANDALUZ DE ADM. PÚBLICA. PLAN DE FORMACIÓN			44.335,02			44.335,02	44.335,02		44.335,02
45144	De Organismos Autónomos y agencias de las Comunidades Autónomo									
	Total Concepto	2.010.775,02	184.596,90	2.665.274,66			2.665.274,66	2.665.274,66		469.902,74
453	De sociedades mercantiles, entidades públicas empresariales									
45303	De sociedades mercantiles, entidades públicas em. y otro org									
	Total Concepto									
	Total Artículo.	58.278.032,14	6.340.777,08	47.027.660,14	1.430.231,19		45.597.428,95	45.582.536,88	14.892,07	-19.021.380,27
46	De Entidades locales									
461	De Diputaciones, Consejos o Cabildos									
46101	SUBV. DIPUTACIÓN PROV. P.FOMENTO EMPLEO AGRARIO(PFOEA)			54.662,85	15.721,81		38.941,04	38.941,04		38.941,04
	Total Concepto			54.662,85	15.721,81		38.941,04	38.941,04		38.941,04
	Total Artículo.			54.662,85	15.721,81		38.941,04	38.941,04		38.941,04
48	De familias e Instituciones sin fines de lucro									
481	CAMARAS OFICIALES DE COMERCIO									
48100	CAMARA DE COMERCIO DE ESPAÑA									
	Total Concepto									
	Total Artículo.									

Código Seguro De Verificación:	qv4iej0TntghC+vRIEsquw==	Estado	Fecha y hora
Firmado Por	Elisa Maria Perez Garcia	Firmado	06/05/2019 11:20:58
Observaciones	Firmado a los efectos de poder incorporar la presente documentación al correspondiente expediente electrónico.	Página	23/460
Url De Verificación	https://www.sevilla.org/verifirmav2/code/qv4iej0TntghC+vRIEsquw==		



Capítulo: 4 TRANSFERENCIAS CORRIENTES

ARTÍCULO	CONCEPTO SUBCONCEPTO	PREVISIONES PRESUPUESTARIAS		DERECHOS RECONOCIDOS	DERECHOS ANULADOS	DERECHOS CANCELADOS	DERECHOS RECONOCIDOS NETOS	RECAUDACIÓN NETA	DERECHOS PENDIENTES DE COBRO A 31 DE DICIEMBRE	EXCESO / DEFECTO PREVISION
		INICIALES	MODIFICACIONES							
49	Del exterior									
	490 Del Fondo Social Europeo									
	49000 Del Fondo Social Europeo.									
	49001 SUBVENCIÓN FORMA EMPLEO	926.563,10		926.563,10						-926.563,10
	Total Concepto	926.563,10		926.563,10						-926.563,10
	491 Del Fondo de Desarrollo Regional									
	49101 Del Fondo de Desarrollo Regional	205.455,85	6.382.883,56	6.588.339,41						-6.588.339,41
	49102 OTRAS SUBVENCIONES DEL FONDO DE DESARROLLO REGIONAL			105.132,25			105.132,25	105.132,25		105.132,25
	Total Concepto	205.455,85	6.382.883,56	105.132,25			105.132,25	105.132,25		-6.483.207,16
	Total Artículo.	1.132.018,95	6.382.883,56	105.132,25			105.132,25	105.132,25		-7.409.770,26
	Total Capítulo	334.427.892,45	17.745.152,73	329.996.064,10	5.426.476,40		324.569.587,70	318.292.350,53	6.277.237,17	-27.603.457,48

Código Seguro De Verificación:	qv4iej0TntghC+vRIEsquw==	Estado	Fecha y hora
Firmado Por	Elisa Maria Perez Garcia	Firmado	06/05/2019 11:20:58
Observaciones	Firmado a los efectos de poder incorporar la presente documentación al correspondiente expediente electrónico.	Página	24/460
Url De Verificación	https://www.sevilla.org/verifirmav2/code/qv4iej0TntghC+vRIEsquw==		



AYUNTAMIENTO DE SEVILLA

ESTADO DE LIQUIDACIÓN DEL PRESUPUESTO DE INGRESOS: RESUMEN POR CLASIFICACIÓN ECONÓMICA

Pág.

14

(2018)

Capítulo: 5 INGRESOS PATRIMONIALES

ARTÍCULO	CONCEPTO SUBCONCEPTO	PREVISIONES PRESUPUESTARIAS		DERECHOS RECONOCIDOS	DERECHOS ANULADOS	DERECHOS CANCELADOS	DERECHOS RECONOCIDOS NETOS	RECAUDACIÓN NETA	DERECHOS PENDIENTES DE COBRO A 31 DE DICIEMBRE	EXCESO / DEFECTO PREVISION
		INICIALES	MODIFICACIONES							
51	Intereses de anticipos y préstamos concedidos									
511	De Organismos Autónomos y agencias									
51191	INTERESES PRÉSTAMO A GMU PPP	191.205,76		111.650,71			111.650,71	111.650,71		-79.555,05
51195	INTERESES PRÉSTAMO A IMD PPP	1.072,33		626,17	194,98		431,19	431,19		-641,14
	Total Concepto	192.278,09		112.276,88	194,98		112.081,90	112.081,90		-80.196,19
514	De sociedades mercantiles, entidades públicas empresariales									
51492	INTERESES PRÉSTAMO A TUSSAM PPP	76.849,91		44.874,94			44.874,94	44.874,94		-31.974,97
51494	INTERESES PRÉSTAMO A ICAS PPP	2.805,41		1.638,17			1.638,17	1.638,17		-1.167,24
51496	INTERESES PRÉSTAMO A EIM/ISESA PPP	1.679,50		980,71			980,71	980,71		-698,79
	Total Concepto	81.334,82		47.493,82			47.493,82	47.493,82		-33.841,00
	Total Artículo.	273.612,91		159.770,70	194,98		159.575,72	159.575,72		-114.037,19
52	Intereses de depósitos									
520	Intereses de depósitos									
52000	INTERESES DE DEPOSITOS EN BANCOS	25.000,00		588,71			588,71	588,71		-24.411,29
	Total Concepto	25.000,00		588,71			588,71	588,71		-24.411,29
	Total Artículo.	25.000,00		588,71			588,71	588,71		-24.411,29
53	Dividendos y participación beneficios									
534	De sociedades mercantiles, entidades públicas empresariales									
53400	De sociedades y entidades dependientes de las entidades loca	4.976.117,62								-4.976.117,62

Código Seguro De Verificación:	qv4ieJ0TntghC+vRIEsquw==	Estado	Fecha y hora
Firmado Por	Elisa Maria Perez Garcia	Firmado	06/05/2019 11:20:58
Observaciones	Firmado a los efectos de poder incorporar la presente documentación al correspondiente expediente electrónico.	Página	25/460
Url De Verificación	https://www.sevilla.org/verifirmav2/code/qv4ieJ0TntghC+vRIEsquw==		



AYUNTAMIENTO DE SEVILLA

ESTADO DE LIQUIDACIÓN DEL PRESUPUESTO DE INGRESOS: RESUMEN POR CLASIFICACIÓN ECONÓMICA
(2018)

Pág. 15

Capítulo: 5 INGRESOS PATRIMONIALES

ARTÍCULO	CONCEPTO SUBCONCEPTO	PREVISIONES PRESUPUESTARIAS			DERECHOS RECONOCIDOS	DERECHOS ANULADOS	DERECHOS CANCELADOS	DERECHOS RECONOCIDOS NETOS	RECAUDACIÓN NETA	DERECHOS PENDIENTES DE COBRO A 31 DE DICIEMBRE	EXCESO/ DEFECTO PREVISION
		INICIALES	MODIFICACIONES	DEFINITIVAS							
	Total Concepto	4.976.117,62		4.976.117,62							-4.976.117,62
	Total Articulo.	4.976.117,62		4.976.117,62							-4.976.117,62
54	Rentas de bienes inmuebles										
	541 Arrendamientos de fincas urbanas										
	54100 ARRENDAMIENTO DE FINCAS URBANAS	984.327,00		984.327,00	860.483,56		860.483,56	795.388,38	65.095,18		-123.843,44
	Total Concepto	984.327,00		984.327,00	860.483,56		860.483,56	795.388,38	65.095,18		-123.843,44
	Total Articulo.	984.327,00		984.327,00	860.483,56		860.483,56	795.388,38	65.095,18		-123.843,44
55	Productos de concesiones y aprovechamientos especiales										
	550 Productos de concesiones y aprovechamientos especiales										
	55000 CONCESIONES ADMINISTRATIVAS	4.527.076,00		4.527.076,00	3.598.207,29		3.598.159,54	3.090.100,31	508.059,23		-928.916,46
	Total Concepto	4.527.076,00		4.527.076,00	3.598.207,29		3.598.159,54	3.090.100,31	508.059,23		-928.916,46
	Total Articulo.	4.527.076,00		4.527.076,00	3.598.207,29		3.598.159,54	3.090.100,31	508.059,23		-928.916,46
	Total Capítulo	10.786.133,53		10.786.133,53	4.619.050,26		4.618.807,53	4.045.653,12	573.154,41		-6.167.326,00

Código Seguro De Verificación:	qv4iej0TntghC+vRIEsquw==	Estado	Fecha y hora
Firmado Por	Elisa Maria Perez Garcia	Firmado	06/05/2019 11:20:58
Observaciones	Firmado a los efectos de poder incorporar la presente documentación al correspondiente expediente electrónico.	Página	26/460
Url De Verificación	https://www.sevilla.org/verifirmav2/code/qv4iej0TntghC+vRIEsquw==		



(2018)

Capítulo: 6 ENAJENACIÓN DE INVERSIONES

ARTÍCULO	CONCEPTO SUBCONCEPTO	PREVISIONES PRESUPUESTARIAS		DERECHOS RECONOCIDOS	DERECHOS ANULADOS	DERECHOS CANCELADOS	DERECHOS RECONOCIDOS NETOS	RECAUDACIÓN NETA	DERECHOS PENDIENTES DE COBRO A 31 DE DICIEMBRE	EXCESO / DEFECTO PREVISION
		INICIALES	MODIFICACIONES							
61	De las demás inversiones reales									
	619 De otras inversiones reales									
	61900 VIVIENDAS Y LOCALES DE NEGOCIOS (INVERS)	258.253,98		132.181,00			132.181,00	132.181,00		-126.072,98
	Total Concepto	258.253,98		132.181,00			132.181,00	132.181,00		-126.072,98
	Total Articulo.	258.253,98		132.181,00			132.181,00	132.181,00		-126.072,98
	Total Capítulo	258.253,98		132.181,00			132.181,00	132.181,00		-126.072,98

Código Seguro De Verificación:	qv4iej0TntghC+vRIEsquw==	Estado	Fecha y hora
Firmado Por	Elisa Maria Perez Garcia	Firmado	06/05/2019 11:20:58
Observaciones	Firmado a los efectos de poder incorporar la presente documentación al correspondiente expediente electrónico.	Página	27/460
Url De Verificación	https://www.sevilla.org/verifirmav2/code/qv4iej0TntghC+vRIEsquw==		



AYUNTAMIENTO DE SEVILLA

ESTADO DE LIQUIDACIÓN DEL PRESUPUESTO DE INGRESOS: RESUMEN POR CLASIFICACIÓN ECONÓMICA
(2018)

Pág. 17

Capítulo: 7 TRANSFERENCIAS DE CAPITAL

ARTÍCULO	CONCEPTO SUBCONCEPTO	PREVISIONES PRESUPUESTARIAS		DERECHOS RECONOCIDOS	DERECHOS ANULADOS	DERECHOS CANCELADOS	DERECHOS RECONOCIDOS NETOS	RECAUDACIÓN NETA	DERECHOS PENDIENTES DE COBRO A 31 DE DICIEMBRE	EXCESO / DEFECTO PREVISION
		INICIALES	MODIFICACIONES							
75	De Comunidades Autónomas									
750	De la Administración General de las Comunidades Autónomas									
75030	TRANSFERENCIAS EN CUMPLIMIENTO DE CONVENIOS DE EDUCACIÓN				314.693,28		-314.693,28	-314.693,28		-314.693,28
75060	OTRAS TRANSF. DE CAPITAL CONVENIOS CON LA C.A		9.916,37	300.000,00			300.000,00	300.000,00		300.000,00
75080	OTRAS TRANSFEREN.DE CAPITAL DE LA ADM.GRAL DE LA COMUNIDAD A		9.916,37	4.378,61			4.378,61	4.378,61		-5.537,76
	Total Concepto		9.916,37	304.378,61	314.693,28		-10.314,67	-10.314,67		-20.231,04
	Total Artículo.		9.916,37	304.378,61	314.693,28		-10.314,67	-10.314,67		-20.231,04
79	Del exterior									
791	Del Fondo de Desarrollo Regional									
79101	Del Fondo de Desarrollo Regional	2.056.892,43	216.190,45							-2.273.082,88
	Total Concepto	2.056.892,43	216.190,45							-2.273.082,88
	Total Artículo.	2.056.892,43	216.190,45							-2.273.082,88
	Total Capítulo	2.056.892,43	226.106,82	304.378,61	314.693,28		-10.314,67	-10.314,67		-2.293.313,92

Código Seguro De Verificación:	qv4ieJ0TntghC+vRIEsquw==	Estado	Fecha y hora
Firmado Por	Elisa Maria Perez Garcia	Firmado	06/05/2019 11:20:58
Observaciones	Firmado a los efectos de poder incorporar la presente documentación al correspondiente expediente electrónico.	Página	28/460
Url De Verificación	https://www.sevilla.org/verifirmav2/code/qv4ieJ0TntghC+vRIEsquw==		



Capítulo: 8 ACTIVOS FINANCIEROS

ARTÍCULO	CONCEPTO SUBCONCEPTO	PREVISIONES PRESUPUESTARIAS		DERECHOS RECONOCIDOS	DERECHOS ANULADOS	DERECHOS CANCELADOS	DERECHOS RECONOCIDOS NETOS	RECAUDACIÓN NETA	DERECHOS PENDIENTES DE COBRO A 31 DE DICIEMBRE	EXCESO/ DEFECTO PREVISION
		INICIALES	MODIFICACIONES							
82	Reintegro de préstamos y anticipos concedidos al sector públ									
	821 Prestamos a largo plazo									
	82120 De Entidades locales	3.829.358,86		3.829.358,83	3.751,97		3.825.606,86	3.825.606,86		-3.752,00
	Total Concepto	3.829.358,86		3.829.358,83	3.751,97		3.825.606,86	3.825.606,86		-3.752,00
	Total Artículo.	3.829.358,86		3.829.358,83	3.751,97		3.825.606,86	3.825.606,86		-3.752,00
83	Reintegro de préstamos de fuera del sector público									
	830 Reintegro de préstamos de fuera del sector público a corto p									
	83001 REINTEGRO DE ANTICIPOS A FUNCIONARIOS	1.212.852,66		692.600,00			692.600,00	118.410,49	574.189,51	-520.252,66
	83002 REINTEGROS DE ANTICIPOS A LABORALES	1.212.852,66		504.000,00			504.000,00	56.711,71	447.288,29	-708.852,66
	Total Concepto	2.425.705,32		1.196.600,00			1.196.600,00	175.122,20	1.021.477,80	-1.229.105,32
	Total Artículo.	2.425.705,32		1.196.600,00			1.196.600,00	175.122,20	1.021.477,80	-1.229.105,32
87	Remanente de tesorería									
	870 Remanente de tesorería									
	87000 Para gastos generales		21.378.538,55							-21.378.538,55
	87010 Para gastos con financiación afectada		23.308.502,83							-23.308.502,83
	Total Concepto		44.687.041,38							-44.687.041,38
	Total Artículo.		44.687.041,38							-44.687.041,38
	Total Capítulo	6.255.064,18	44.687.041,38	50.942.105,56	3.751,97		5.022.206,86	4.000.729,06	1.021.477,80	-45.919.888,70

Código Seguro De Verificación:

qv4ieJ0TntghC+vRIEsquw==

Estado

Fecha y hora

Firmado Por

Elisa Maria Perez Garcia

Firmado

06/05/2019 11:20:58

Observaciones

Firmado a los efectos de poder incorporar la presente documentación al correspondiente expediente electrónico.

Página

29/460

Url De Verificación

https://www.sevilla.org/verifirmav2/code/qv4ieJ0TntghC+vRIEsquw==



ESTADO DE LIQUIDACIÓN DEL PRESUPUESTO DE INGRESOS: RESUMEN POR CLASIFICACIÓN ECONÓMICA
(2018)

Capítulo: 9 PASIVOS FINANCIEROS

ARTÍCULO	CONCEPTO SUBCONCEPTO	PREVISIONES PRESUPUESTARIAS		DERECHOS RECONOCIDOS	DERECHOS ANULADOS	DERECHOS CANCELADOS	DERECHOS RECONOCIDOS NETOS	RECAUDACIÓN NETA	DERECHOS PENDIENTES DE COBRO A 31 DE DICIEMBRE	EXCESO / DEFECTO PREVISION
		INICIALES	MODIFICACIONES							
91	Préstamos recibidos en euros									
911	Préstamos recibidos a largo plazo de entes del sector público									
91100	PRESTAMOS A L/P DE ENTES DEL SECTOR PÚBLICO									
	Total Concepto									
913	Préstamos recibidos a largo plazo de entes de fuera del sect									
91300	PRESTAMOS RECIBIDOS L/P DE ENTES FUERA DEL SECTOR P.BCO.	31.295.000,00	17.201.953,60	48.496.953,60	18.839.552,60		18.839.552,60	18.839.552,60		-29.657.401,00
	Total Concepto	31.295.000,00	17.201.953,60	48.496.953,60	18.839.552,60		18.839.552,60	18.839.552,60		-29.657.401,00
	Total Artículo.	31.295.000,00	17.201.953,60	48.496.953,60	18.839.552,60		18.839.552,60	18.839.552,60		-29.657.401,00
	Total Capítulo	31.295.000,00	17.201.953,60	48.496.953,60	18.839.552,60		18.839.552,60	18.839.552,60		-29.657.401,00
	Total	820.556.046,78	79.946.188,80	900.502.235,58	794.848.608,66	16.644.467,28	778.204.141,38	623.170.083,06	155.034.058,32	-122.298.094,20

Código Seguro De Verificación:	qv4iej0TntghC+vRIEsquw==	Estado	Fecha y hora
Firmado Por	Elisa Maria Perez Garcia	Firmado	06/05/2019 11:20:58
Observaciones	Firmado a los efectos de poder incorporar la presente documentación al correspondiente expediente electrónico.	Página	30/460
Url De Verificación	https://www.sevilla.org/verifirmav2/code/qv4iej0TntghC+vRIEsquw==		



AYUNTAMIENTO DE SEVILLA

LIQUIDACIÓN EJERCICIO 2018

ESTADO DE LIQUIDACIÓN DEL PRESUPUESTO DE GASTOS

Código Seguro De Verificación:	qv4iej0TntghC+vRIEsquw==	Estado	Fecha y hora
Firmado Por	Elisa Maria Perez Garcia	Firmado	06/05/2019 11:20:58
Observaciones	Firmado a los efectos de poder incorporar la presente documentación al correspondiente expediente electrónico.	Página	31/460
Url De Verificación	https://www.sevilla.org/verifirmav2/code/qv4iej0TntghC+vRIEsquw==		



(2018)
ESTADO DE LIQUIDACIÓN DEL PRESUPUESTO

I. LIQUIDACIÓN DEL PRESUPUESTO DE GASTOS

APLICACIÓN PRESUP.	DESCRIPCIÓN	CRÉDITOS PRESUPUESTARIOS			GASTOS COMPROMET.	OBLIGACIONES RECONOCIDAS NETAS	PAGOS	OBLIGACIONES PENDIENTES DE PAGO A 31 DE DICIEMBRE	REMANENTES DE CRÉDITO
		INICIALES	MODIFICACIONES	DEFINITIVAS					
00100	01101	31000	INTERESES OPERACIONES DE TESORERÍA	123.694,44	63.194,44	63.194,44	63.194,44	63.194,44	
00100	01101	31002	INTERESES PRÉSTAMO DEXIA SABADELL (INV. 2009)	19.030,05	-60.500,00	19.030,05	12.206,47	12.206,47	
00100	01101	31003	INTERESES PRÉSTAMO BBVA (INV. 2009)	19.030,05		19.030,05	12.206,53	12.206,53	
00100	01101	31004	INTERESES PRÉSTAMO BANESTO (INV. 2009)	35.522,92		35.522,92	22.120,31	22.120,31	
00100	01101	31006	INTERESES BBVA-DEXIA SABADELL Y BCL (REFINANCIACIÓN 2008)	10.464.886,64		10.464.886,64	10.464.886,63	10.464.886,63	
00100	01101	31007	INTERESES PRÉSTAMO BBVA (INV. 2010)	77.232,39		77.232,39	58.947,56	58.947,56	
00100	01101	31009	INTERESES PRÉSTAMO B. SANTANDER (INV. 2010)	134.638,17		134.638,17	100.051,50	100.051,50	
00100	01101	31030	INTERESES PRÉSTAMO SANTANDER (PLAN PAGO PROVEEDORES)	88.101,20	-20.527,20	67.574,00	49.011,36	49.011,36	
00100	01101	31031	INTERESES PRÉSTAMO BBVA (PLAN PAGO PROVEEDORES)	224.920,14	-48.468,12	176.462,02	133.061,24	133.061,24	
00100	01101	31032	INTERESES PRÉSTAMO CAJA RURAL (PLAN PAGO PROVEEDORES)	181.694,44	-31.514,68	150.179,76	111.895,92	111.895,92	
00100	01101	31033	INTERESES PRÉSTAMO CAIXABANK (PLAN PAGO PROVEEDORES)	12.071,78		12.071,78	7.152,54	7.152,54	
00100	01101	31084	INTERESES PRÉSTAMO UNICAJA (INV. 2003)	138.304,93		138.304,93	138.304,94	138.304,94	
00100	01101	31085	INTERESES PRÉSTAMO CAJA MADRID (INV. 2003)	12.557,64		12.557,64	12.557,64	12.557,64	
00100	01101	31088	INTERESES PRÉSTAMO CAJA MADRID (INV. 2004)	12.558,19		12.558,19	12.558,19	12.558,19	
00100	01101	31089	INTERESES PRÉSTAMO CAJA MADRID-2 (INV. 2004)	197.813,85		197.813,85	197.813,85	197.813,85	
00100	01101	31090	INTERESES PRÉSTAMO INVERSIONES 2018	178.352,56	-70.000,00	108.352,56	108.352,56	108.352,56	
00100	01101	31091	INTERESES PRÉSTAMO BANKIA (INV. 2018)						
00100	01101	31092	INTERESES PRÉSTAMO CAJA RURAL DEL SUR (INV.2018)	109.269,41	-27.317,00	81.952,41	27.317,35	27.317,35	
00100	01101	31095	INTERESES PRÉSTAMOS INVERSIONES 2017	232.265,83	-22.683,00	209.582,83	183.629,17	183.629,17	
00100	01101	31096	INTERESES PRÉSTAMO LA CAIXA (PARQUE ARTE SACRO)	1.556.065,36		1.556.065,36	1.556.065,37	1.556.065,37	
00100	01101	31097	INTERESES PRÉSTAMO BBVA (AMPLIACIÓN PALACIO EXPOSICIONES)	17.990,05		17.990,05	17.990,05	17.990,05	
00100	01101	31099	INTERESES PRÉSTAMO I.C.O. "PLAN BARRIOS"	55.000,00		55.000,00	55.000,00	55.000,00	
00100	01101	35900	OTROS GASTOS FINANCIEROS	23.993,19		23.993,19	23.993,19	23.993,19	
00100	01101	91101	AMORTIZ. PTMO Mº INDUSTRIA, TURISMO Y COMERCIO (SUBV.2008)						
			Suma	13.914.993,23	-281.000,00	13.633.993,23	13.098.663,93	13.098.663,93	536.329,30

Código Seguro De Verificación:	qv4ieJ0TntghC+vRIEsquw==	Estado	Firmado	Fecha y hora	06/05/2019 11:20:58
Firmado Por	Elisa Maria Perez Garcia	Página	32/460		
Observaciones	Firmado a los efectos de poder incorporar la presente documentación al correspondiente expediente electrónico.				
Url De Verificación	https://www.sevilla.org/verifirmav2/code/qv4ieJ0TntghC+vRIEsquw==				



(2018)
ESTADO DE LIQUIDACIÓN DEL PRESUPUESTO

I. LIQUIDACIÓN DEL PRESUPUESTO DE GASTOS

APLICACIÓN PRESUP.	DESCRIPCIÓN	CRÉDITOS PRESUPUESTARIOS			GASTOS COMPROMET.	OBLIGACIONES RECONOCIDAS NETAS	PAGOS	OBLIGACIONES PENDIENTES DE PAGO A 31 DE DICIEMBRE	REMANENTES DE CRÉDITO
		INICIALES	MODIFICACIONES	DEFINITIVAS					
00100	01101	91102	DEUDA PIE 2008	867.820,56	867.820,56			867.820,56	
00100	01101	91103	DEUDA PIE 2009	3.534.959,16	3.534.959,16			3.534.959,16	
00100	01101	91124	AMORTIZAC. PRESTAMO Mº DE ECONOMIA (ARTE SACRO)		113.364,00	113.364,00	113.364,00		
00100	01101	91125	AMORTIZACIÓN PRÉSTAMO I. C. O. (INV.06)	1.126.666,68		1.126.666,68	1.126.666,68		
00100	01101	91304	AMORTIZACIÓN PTMO. BBVA-DEXIA-BCL (REFINANCIACIÓN)	14.531.119,80		14.531.119,80	14.531.119,80		
00100	01101	91305	AMORTIZACIÓN PRÉSTAMO BBVA (INV. 2010)	659.673,64	2.473.776,20	3.133.449,84	3.133.449,85	-0,01	
00100	01101	91307	AMORTIZACIÓN PRÉSTAMO SANTANDER (INV. 2010)	1.200.000,00	4.500.000,00	5.700.000,00	5.700.000,00		
00100	01101	91321	AMORTIZACIÓN PRÉSTAMO LA CAIXA (PARQUE ARTE SACRO)	631.100,00	9.150.949,70	9.782.049,70	9.782.049,69	0,01	
00100	01101	91322	AMORTIZACIÓN PRÉSTAMO BBVA (AMPLIACIÓN PALACIO EXPOSICIONES)	4.361.842,11		4.361.842,11	4.361.842,11		
00100	01101	91330	AMORTIZACIÓN PRÉSTAMO SANTANDER (PLAN PAGO PROVEEDORES)	1.304.816,48		1.304.816,48	1.304.816,48		
00100	01101	91331	AMORTIZACIÓN PRÉSTAMO BBVA (PLAN PAGO PROVEEDORES)	3.125.000,00		3.125.000,00	3.125.000,00		
00100	01101	91332	AMORTIZACIÓN PRÉSTAMO CAJA RURAL (PLAN PAGO PROVEEDORES)	2.500.000,00	2.476.293,27	4.976.293,27	4.976.293,26	0,01	
00100	01101	91333	AMORTIZACIÓN PRÉSTAMO CAIXABANK (PLAN PAGO PROVEEDORES)	162.946,28		162.946,28	162.946,23	0,05	
00100	01101	91354	AMORTIZACIÓN PRÉSTAMO CAJA MADRID (INV. 2004)	1.921.235,40		1.921.235,40	1.921.235,40		
00100	01101	91355	AMORTIZACIÓN PTMO. CAJA MADRID (INV. 2004)	889.860,88		887.860,90	887.860,90	1.999,98	
00100	01101	91380	AMORTIZACIÓN PRÉSTAMO BANKIA (INV. 2018)						
00100	01101	91381	AMORTIZACIÓN PRÉSTAMO CAJA RURAL DEL SUR (INV. 2018)						
00100	01101	91394	AMORTIZACIÓN PTMO. UNICAJA (INV. 2003)	1.646.773,16		1.646.773,16	1.646.773,16		
00100	01101	91395	AMORTIZACIÓN PTMO. CAJA MADRID (INV. 2003)	1.196.871,44		1.194.871,54	1.194.871,54	1.999,90	
00100	01101	91396	AMORTIZACIÓN PTMO. DEXIA SABADELL (INV. 2009)	780.609,04		780.609,04	780.609,00	0,04	
00100	01101	91397	AMORTIZACIÓN PTMO. BBVA (INV. 2009)	780.609,04		780.609,04	780.608,96	0,08	
00100	01101	91398	AMORTIZACIÓN PTMO. BANESTO (INV. 2009)	1.500.000,00		1.500.000,00	1.500.000,00		
00100	01101	91399	AMORTIZACIÓN PTMO. INVERSIÓN 2017	523.320,91		523.320,91	523.320,91		
00200	91203	48800	ASIGNACIÓN A GRUPO MUNICIPAL P.P.	171.087,96		171.087,96	171.087,96		
00300	91203	48800	ASIGNACIÓN A GRUPO MUNICIPAL P.S.O.E.	157.887,96		157.887,96	157.887,96		
			Suma	57.469.193,73	18.433.383,17	75.922.576,90	70.980.467,82	4.942.109,08	

Código Seguro De Verificación:	qv4ieJ0TntghC+vRIEsquw==	Estado	Firmado	Fecha y hora	06/05/2019 11:20:58
Firmado Por	Elisa Maria Perez Garcia	Página			33/460
Observaciones	Firmado a los efectos de poder incorporar la presente documentación al correspondiente expediente electrónico.				
Url De Verificación	https://www.sevilla.org/verifirmav2/code/qv4ieJ0TntghC+vRIEsquw==				



(2018)
ESTADO DE LIQUIDACIÓN DEL PRESUPUESTO

I. LIQUIDACIÓN DEL PRESUPUESTO DE GASTOS

APLICACIÓN PRESUP.	DESCRIPCIÓN	CRÉDITOS PRESUPUESTARIOS			GASTOS COMPROMET.	OBLIGACIONES RECONOCIDAS NETAS	PAGOS	OBLIGACIONES PENDIENTES DE PAGO A 31 DE DICIEMBRE	REMANENTES DE CRÉDITO
		INICIALES	MODIFICACIONES	DEFINITIVAS					
00400	91203 48800	39.087,96		39.087,96	39.087,96	39.087,96	39.087,96		
00500	91203 48800	52.287,96		52.287,96	52.287,96	52.287,96	52.287,96		
00600	91203 48800	52.287,96		52.287,96	52.287,96	52.287,96	52.287,96		
10000	16501 22100	8.603.057,00	4.763.837,91	13.366.894,91	13.152.674,06	9.320.430,50	3.832.243,56	214.220,85	
10001	43201 22606		907.500,00	907.500,00	862.125,00	788.034,04		119.465,96	
10101	17101 20300	72.000,00		72.000,00				72.000,00	
10101	17101 20400	319.200,00		319.200,00				319.200,00	
10101	17101 22199	300.195,00	-60.000,00	240.195,00	237.106,10	170.331,96	57.398,98	12.464,06	
10101	17101 22401	100.000,00		100.000,00	177.216,58	142.749,01	34.467,57	-77.216,58	
10101	17101 22500	20.000,00		20.000,00	504,09	414,06	90,03	-504,09	
10101	17101 22602	5.000,00		5.000,00	12.568,66	11.128,47	1.440,19	20.000,00	
10101	17101 22604	348.699,03		348.699,03	355.228,88	296.069,97	34.327,71	-7.568,66	
10101	17101 22701	60.000,00	-50.000,00	10.000,00	5.275,60	5.275,60		18.301,35	
10101	17101 22706	14.780.407,18		14.780.407,18	14.877.225,33	14.393.036,98	365.029,85	4.724,40	
10101	17101 22799	85.000,00		85.000,00	85.000,00			22.340,35	
10101	17101 48801	200.000,00	-195.000,00	5.000,00				5.000,00	
10101	17101 48900	4.802,41		4.802,41	4.802,41			4.802,41	
10101	6090004	3.114,44		3.114,44	3.005,67			3.114,44	
10101	17101 6090006	4.651,50		4.651,50				4.651,50	
10101	17101 6090009	72,34		72,34				72,34	
10101	17101 6090106	60.000,00		60.000,00	105.823,81	22.909,18		37.090,82	
10101	17101 60903								
10101	17101 6090314	33,60		33,60	20,35			33,60	
10101	17101 60908	-40.000,00		200.000,00	5.325,91	5.325,91		194.674,09	
10101	17101 6090817	240.000,00		240.000,00	240.000,00		239.959,43	40,57	
10101	17101 6120008	12.516,93		12.516,93	12.516,93			12.516,93	
10101	17101 6120011	707,02		707,02	707,02			707,02	
10101	17101 6130000	27.141,63		27.141,63	27.141,63			27.141,63	
10101	17101 6190105	903,54		903,54	706,39			903,54	
10101	17101 6190108	1.794,12		1.794,12	1.794,12			1.794,12	
	Suma	82.826.415,82	24.055.458,61	106.881.874,43	101.263.051,59	96.279.837,38	4.649.957,32	5.952.079,73	

Código Seguro De Verificación:	qv4iej0TntghC+vRIEsqw==	Estado	Firmado	Fecha y hora	06/05/2019 11:20:58
Firmado Por	Elisa Maria Perez Garcia	Página			34/460
Observaciones	Firmado a los efectos de poder incorporar la presente documentación al correspondiente expediente electrónico.				
Url De Verificación	https://www.sevilla.org/verificarmav2/code/qv4iej0TntghC+vRIEsqw==				



(2018)
ESTADO DE LIQUIDACIÓN DEL PRESUPUESTO

I. LIQUIDACIÓN DEL PRESUPUESTO DE GASTOS

APLICACIÓN PRESUP.	DESCRIPCIÓN	CRÉDITOS PRESUPUESTARIOS			GASTOS COMPROMET.	OBLIGACIONES RECONOCIDAS NETAS	PAGOS	OBLIGACIONES PENDIENTES DE PAGO A 31 DE DICIEMBRE	REMANENTES DE CRÉDITO
		INICIALES	MODIFICACIONES	DEFINITIVAS					
10101	17101	6190206	OTRAS INV.DE REPOSICION DE INFRAE.	65.589,59	15.950,42	273.940,73	273.940,73	65.589,59	
10101	17101	61903	OTRAS INVERSIONES REPOSICIÓN EN PARQUES Y ZONAS AJARDINADAS	293.000,00	477.408,38			19.059,27	
10101	17101	6190306	OTRAS INVERSIONES	1.843,23				1.843,23	
10101	17101	6190307	OTRAS INVERSIONES	75,07				75,07	
10101	17101	6190308	RESTAURACION OTROS JARDINES	17.355,51				17.355,51	
10101	17101	61905	INVERSIÓN DE REPOSICIÓN DE MOBILIARIO URBANO	320.000,00	72.090,94		72.090,84	247.909,16	
10101	17101	6190517	INVERSIÓN DE REPOSICIÓN DE MOBILIARIO URBANO	270.000,00				270.000,00	
10101	17101	6230000	MAQUINARIAS, INSTALACIONES Y UTILILLAJES	5.230,95	4.991,40			5.230,95	
10101	17101	6230008	MAQUINARIAS, INSTALACIONES Y UTILILLAJES	3.795,47				3.795,47	
10101	17101	63200	INVERSIÓN DE REHABILITACIÓN DE EDIFICIOS Y OTRAS CONSTRUCCIO	200.000,00	135.060,70		72.011,15	127.988,85	
10101	17101	6410100	ACTUALIZACIÓN SOFTWARE (APLICACIONES)	106,63				106,63	
10101	17102	6130000	RESTAURACION PARQUE MARIA LUISA	116.396,58				116.396,58	
10101	17102	6130009	REPOSIC. DE PARQUES Y ZONAS AJARDINADAS	5.354,84	1.287,21			5.354,84	
10103	16221	46302	TRANSFERENCIA MANCOMUNIDAD DE LOS ALCORES	-373.125,87					
10103	17101	46700	TRANSFERENCIA CONSORCIO DE LA CORCHUELA	171.748,00	171.748,00		171.748,00		
10103	17101	76700	TRANSFERENCIA CONSORCIO DE LA CORCHUELA	15.200,00	15.200,00		15.200,00		
10103	17211	22602	PUBLICIDAD Y PROPAGANDA	20.000,00					
10103	17211	22604	JURÍDICOS, CONTENCIOSOS	5.000,00					
10103	17211	22699	OTROS GASTOS DIVERSOS	5.000,00	484,00		484,00	4.516,00	
10103	17211	22799	OTROS TRABAJOS REALIZADOS POR OTRAS EMPRESAS Y PROFESIONALES	72.000,00	2.203,24		2.203,24	5.000,00	
10103	17211	48101	PREMIOS	10.000,00				9.796,76	
10103	17212	6230005	MAQUINARIAS, INSTALACIONES Y UTILILLAJES	184,28				10.000,00	
10103	17218	44910	TRANSFERENCIA A EMASESA	38.094,00				184,28	
10103	17218	4491067	TRANSFERENCIA A EMASESA	152.376,00				38.094,00	
10103	17218	71000	APORTACION MUNICIPAL DUSI A ORGANISMOS AUTONOMOS ADMINISTRATIVOS DUSI	60.000,00				152.376,00	
10103	17218	7100660	A ORGANISMOS AUTONOMOS ADMINISTRATIVOS DUSI	240.000,00				60.000,00	
			Suma	124.987.498,36	142.084.260,83	141.444.902,10	130.394.513,11	7.352.751,92	

Código Seguro De Verificación:	qv4ieJ0TntghC+vRIEsquw==	Estado	Firmado	Fecha y hora	06/05/2019 11:20:58
Firmado Por	Elisa Maria Perez Garcia	Página			35/460
Observaciones	Firmado a los efectos de poder incorporar la presente documentación al correspondiente expediente electrónico.				
Url De Verificación	https://www.sevilla.org/verifirmav2/code/qv4ieJ0TntghC+vRIEsquw==				



(2018)
ESTADO DE LIQUIDACIÓN DEL PRESUPUESTO

I. LIQUIDACIÓN DEL PRESUPUESTO DE GASTOS

APLICACIÓN PRESUP.	DESCRIPCIÓN	CRÉDITOS PRESUPUESTARIOS			GASTOS COMPROMET.	OBLIGACIONES RECONOCIDAS NETAS	PAGOS	OBLIGACIONES PENDIENTES DE PAGO A 31 DE DICIEMBRE	REMANENTES DE CRÉDITO
		INICIALES	MODIFICACIONES	DEFINITIVAS					
10200	15101 41000 AL ORGANISMO AUTONOMO GERENCIA URBANISMO	40.337.914,67	-430.485,23	39.907.429,44	39.907.429,44	33.545.400,00	6.362.029,44		
10200	15101 41004 A GERENCIA DE URBANISMO-APLIC. OPAS DE CERRADO	12.439.736,01	722.768,63	722.768,63	474.174,29	90.608,00	383.566,29	248.594,34	
10200	15101 71000 AL ORGANISMO AUTONOMO GERENCIA URBANISMO		-1.997.226,48	10.442.509,53	3.774.556,12	2.999.904,97	774.651,15	6.667.953,41	
10200	15101 7100017 AL ORGANISMO AUTONOMO GERENCIA URBANISMO		5.738.381,63	5.738.381,63	2.349.187,42	2.082.138,35	267.049,07	3.389.194,21	
10200	15101 71004 A LA GERENCIA DE URBANISMO-APLICACION OPAS DE	500.000,00	3.343.263,50	3.343.263,50	2.518.845,87	380.045,36	2.138.800,51	824.417,63	
10200	15211 41000 A LA GERENCIA DE URB. PLAN MUNICIPAL VIVIENDA DIGNA	250.000,00		250.000,00				500.000,00	
10200	15221 71000 AL ORGANISMO AUTON. GERENCIA DE URBANISMO.LA BARZOLA							250.000,00	
10200	15325 6110000 ARRENDAMT.EDIFICIOS Y O.CONSTRU.		51.355,62	51.355,62	112.651,00			51.355,62	
10501	33401 20200 PREMIOS EFA		112.651,00	112.651,00					
10501	33401 22606 REUNIONES,CONFERENCIAS Y CURSOS.PREMIO EFA		337.349,00	337.349,00	335.646,45				
10501	33401 22799 OTROS TRABAJOS REALIZ. POR OTRAS EMPRESA Y PROF. PREMIOS EFA		250.000,00	250.000,00	248.386,99	6.993,80		20.615,47	
10501	33401 44907 TRANSFERENCIA A CONTURSA. PREMIO EFA	300.000,00	-300.000,00					1.613,01	
10501	33401 45390 OTRAS SUBVENCIONES REAL ORQUESTA SINFONICA DE SEVILLA	3.048.000,00		3.048.000,00	3.048.000,00	3.048.000,00			
10501	33401 46700 APORTACION ORDINARIA. CONSORCIO TEATRO MAESTRANZA	913.331,77		913.331,77	913.331,77	913.331,77			
10501	33401 46701 APORTAC. EXTRAORDINARIA. ATRASOS CONSORCIO TEATRO MAESTRANZA	150.000,00	350.000,00	500.000,00	500.000,00	150.000,00	350.000,00		
10700	33401 44902 AL INSTITUTO DE LA CULTURA Y DE LAS ARTES DE SEVILLA	8.450.571,29		8.450.571,29	8.450.571,29	8.450.571,29			
10700	33401 7490217 AL INSTITUTO DE LA CULTURA Y DE LAS ARTES DE SEVILLA		304.250,00	304.250,00	83.897,53	83.897,53		220.352,47	
10800	43302 44907 TRANSFERENCIA A CONGRESOS Y TURISMO DE SEVILLA, S.A.	1.800.000,00	1.053.541,00	2.853.541,00	2.853.541,00	2.228.541,00	625.000,00		
10900	43201 46700 TRANSFERENCIA A CONSORCIO DE TURISMO	2.766.488,50	-100.000,00	2.666.488,50	2.644.378,40	2.644.378,40		22.110,10	
10900	43201 76700 TRANSFERENCIA A CONSORCIO DE TURISMO	500.000,00		500.000,00				500.000,00	
20106	13001 10100 RETRIBUCIONES BÁSICAS. PERSONAL DIRECTIVO	60.880,56		60.880,56	60.956,55	60.956,55		-75,99	
20106	13001 12004 SUELDOS DEL GRUPO C2. PERSONAL FUNCIONARIO	7.445,76	-3.014,11	4.431,65				4.431,65	
20106	13001 12009 OTRAS RETRIBUCIONES BÁSICAS. PERSONAL FUNCIONARIO	1.954,30		1.954,30				1.954,30	
	Suma	156.175.906,55	33.673.475,45	189.849.382,00	170.452.385,51	153.533.880,13	169.794.113,86	16.260.233,73	20.055.268,14

Código Seguro De Verificación:	qv4iej0TntghC+vRIEsqw==	Estado	Fecha y hora
Firmado Por	Elisa Maria Perez Garcia	Firmado	06/05/2019 11:20:58
Observaciones	Firmado a los efectos de poder incorporar la presente documentación al correspondiente expediente electrónico.	Página	36/460
Url De Verificación	https://www.sevilla.org/verifirmav2/code/qv4iej0TntghC+vRIEsqw==		



(2018)
ESTADO DE LIQUIDACIÓN DEL PRESUPUESTO

I. LIQUIDACIÓN DEL PRESUPUESTO DE GASTOS

APLICACIÓN PRESUP.	DESCRIPCIÓN	CRÉDITOS PRESUPUESTARIOS			GASTOS COMPROMET.	OBLIGACIONES RECONOCIDAS NETAS	PAGOS	OBLIGACIONES PENDIENTES DE PAGO A 31 DE DICIEMBRE	REMANENTES DE CRÉDITO
		INICIALES	MODIFICACIONES	DEFINITIVAS					
20106	13001	12100	COMPLEMENTO DE DESTINO. PERSONAL FUNCIONARIO	4.347,96	-1.768,17	2.579,79		2.579,79	
20106	13001	12101	COMPLEMENTO ESPECÍFICO. PERSONAL FUNCIONARIO	14.989,94	-6.263,66	8.726,28		8.726,28	
20106	13202	12000	SUELDOS DEL GRUPO A1. PERSONAL FUNCIONARIO	192.921,12	-10.128,36	182.792,76	160.512,03	22.280,73	
20106	13202	12001	SUELDOS DEL GRUPO A2. PERSONAL FUNCIONARIO	524.272,32	-134.314,83	389.957,49	280.956,99	109.000,50	
20106	13202	12003	SUELDOS DEL GRUPO C1. PERSONAL FUNCIONARIO	10.726.685,64	-935.432,62	9.791.253,02	8.831.656,05	959.596,97	
20106	13202	12004	SUELDOS DEL GRUPO C2. PERSONAL FUNCIONARIO	74.457,60	-5.472,66	68.984,94	48.479,67	20.505,27	
20106	13202	12005	SUELDOS DEL GRUPO E. PERSONAL FUNCIONARIO	13.629,60		13.629,60	11.881,57	1.748,03	
20106	13202	12006	TRIENIOS. PERSONAL FUNCIONARIO	2.835.257,88	-211.276,82	2.623.981,06	2.502.543,72	121.437,34	
20106	13202	12009	OTRAS RETRIBUCIONES BÁSICAS. PERSONAL FUNCIONARIO	3.004.398,16		3.004.398,16	2.635.121,65	369.276,51	
20106	13202	12100	COMPLEMENTO DE DESTINO. PERSONAL FUNCIONARIO	5.751.523,92	-489.178,98	5.262.344,94	4.668.847,73	593.497,21	
20106	13202	12101	COMPLEMENTO ESPECÍFICO. PERSONAL FUNCIONARIO	26.629.876,98	-1.724.065,05	24.905.811,93	22.232.327,32	2.673.484,61	
20106	13202	12103	OTROS COMPLEMENTOS	6.805,60		6.805,60	385.833,78	-379.028,18	
20106	13202	13000	RETRIBUCIONES BÁSICAS. LABORAL FIJO	80.207,44		80.207,44	47.390,17	32.817,27	
20106	13202	13002	OTRAS REMUNERACIONES. LABORAL FIJO	165.271,36		165.271,36	100.787,52	64.483,84	
20106	13202	15000	PRODUCTIVIDAD	3.115.629,60	52.316,87	3.167.946,47	2.919.486,41	248.460,06	
20106	13301	10100	RETRIBUCIONES BÁSICAS. PERSONAL DIRECTIVO	57.598,80		57.598,80	57.669,71	-70,91	
20106	13301	12000	SUELDOS DEL GRUPO A1. PERSONAL FUNCIONARIO	96.460,56		96.460,56	84.266,71	12.193,85	
20106	13301	12001	SUELDOS DEL GRUPO A2. PERSONAL FUNCIONARIO	131.068,08	-13.000,00	118.068,08	100.176,53	17.891,55	
20106	13301	12003	SUELDOS DEL GRUPO C1. PERSONAL FUNCIONARIO	35.785,44		35.785,44	26.000,27	9.785,17	
20106	13301	12004	SUELDOS DEL GRUPO C2. PERSONAL FUNCIONARIO	126.577,92	-9.068,94	117.508,98	109.024,97	8.484,01	
20106	13301	12006	TRIENIOS. PERSONAL FUNCIONARIO	80.113,44	-5.000,00	75.113,44	71.591,63	3.521,81	
20106	13301	12009	OTRAS RETRIBUCIONES BÁSICAS. PERSONAL FUNCIONARIO	99.662,70		99.662,70	90.236,10	9.426,60	
20106	13301	12100	COMPLEMENTO DE DESTINO. PERSONAL FUNCIONARIO	224.961,36	-1.346,03	223.615,33	185.243,40	38.371,93	
20106	13301	12101	COMPLEMENTO ESPECÍFICO. PERSONAL FUNCIONARIO	730.336,04	-42.231,70	688.104,34	610.514,67	77.589,67	
20106	13301	12103	OTROS COMPLEMENTOS	210.898.746,01	30.137.244,50	241.035.990,51	20.120,98	-20.120,98	
			Suma				215.974.783,44	25.061.207,07	

Código Seguro De Verificación:	qv4ieJ0TntghC+vRIEsqw==	Estado	Firmado	Fecha y hora	06/05/2019 11:20:58
Firmado Por	Elisa Maria Perez Garcia	Página			37/460
Observaciones	Firmado a los efectos de poder incorporar la presente documentación al correspondiente expediente electrónico.				
Url De Verificación	https://www.sevilla.org/verifirmav2/code/qv4ieJ0TntghC+vRIEsqw==				



(2018)
ESTADO DE LIQUIDACIÓN DEL PRESUPUESTO

I. LIQUIDACIÓN DEL PRESUPUESTO DE GASTOS

20106	APLICACIÓN PRESUP.	DESCRIPCIÓN	CRÉDITOS PRESUPUESTARIOS			GASTOS COMPROMET.	OBLIGACIONES RECONOCIDAS NETAS	PAGOS	OBLIGACIONES PENDIENTES DE PAGO A 31 DE DICIEMBRE	REMANENTES DE CRÉDITO
			INICIALES	MODIFICACIONES	DEFINITIVAS					
20106	13301	13000	RETRIBUCIONES BÁSICAS. LABORAL FIJO	125.074,26	-10.000,00	115.074,26	109.499,93	109.499,93	5.574,33	
20106	13301	13002	OTRAS REMUNERACIONES. LABORAL FIJO	188.529,82	-12.587,74	175.942,08	171.910,34	171.910,34	4.031,74	
20106	13301	15000	PRODUCTIVIDAD	90.578,64		90.578,64	73.174,12	73.174,12	17.404,52	
20106	13503	12000	SUELDOS DEL GRUPO A1. PERSONAL FUNCIONARIO	27.560,16	-6.600,29	20.959,87	13.797,06	13.797,06	7.162,81	
20106	13503	12003	SUELDOS DEL GRUPO C1. PERSONAL FUNCIONARIO	17.892,72		17.892,72	8.957,40	8.957,40	8.935,32	
20106	13503	12004	SUELDOS DEL GRUPO C2. PERSONAL FUNCIONARIO	89.349,12	-16.265,18	73.083,94	65.991,98	65.991,98	7.091,96	
20106	13503	12006	TRINIOS. PERSONAL FUNCIONARIO	16.326,36		16.326,36	13.339,48	13.339,48	2.986,88	
20106	13503	12009	OTRAS RETRIBUCIONES BÁSICAS. PERSONAL FUNCIONARIO	35.955,70		35.955,70	27.042,88	27.042,88	8.912,82	
20106	13503	12100	COMPLEMENTO DE DESTINO. PERSONAL FUNCIONARIO	79.601,52	-10.465,65	69.135,87	51.991,14	51.991,14	17.144,73	
20106	13503	12101	COMPLEMENTO ESPECÍFICO. PERSONAL FUNCIONARIO	261.225,58	-39.650,17	221.575,41	172.892,32	172.892,32	48.683,09	
20106	13503	12103	OTROS COMPLEMENTOS				2.972,64	2.972,64	-2.972,64	
20106	13503	15000	PRODUCTIVIDAD	9.664,68		9.664,68	3.626,08	3.626,08	6.038,60	
20106	13601	12000	SUELDOS DEL GRUPO A1. PERSONAL FUNCIONARIO	55.120,32	-2.227,78	52.892,54	27.594,12	27.594,12	25.298,42	
20106	13601	12001	SUELDOS DEL GRUPO A2. PERSONAL FUNCIONARIO	393.204,24	-32.320,17	360.884,07	226.810,46	226.810,46	134.073,61	
20106	13601	12003	SUELDOS DEL GRUPO C1. PERSONAL FUNCIONARIO	4.589.482,68	-437.972,52	4.151.510,16	3.506.116,70	3.506.116,70	645.393,46	
20106	13601	12004	SUELDOS DEL GRUPO C2. PERSONAL FUNCIONARIO	67.011,84		67.011,84	67.094,46	67.094,46	-82,62	
20106	13601	12006	TRINIOS. PERSONAL FUNCIONARIO	1.145.712,00	-25.847,52	1.119.864,48	985.113,15	985.113,15	134.751,33	
20106	13601	12009	OTRAS RETRIBUCIONES BÁSICAS. PERSONAL FUNCIONARIO	1.322.948,68		1.322.948,68	1.068.760,61	1.068.760,61	254.188,07	
20106	13601	12100	COMPLEMENTO DE DESTINO. PERSONAL FUNCIONARIO	2.609.932,92	-305.647,09	2.304.285,83	1.955.238,26	1.955.238,26	349.047,57	
20106	13601	12101	COMPLEMENTO ESPECÍFICO. PERSONAL FUNCIONARIO	12.748.129,38	-1.356.047,50	11.392.081,88	9.897.377,28	9.897.377,28	1.494.704,60	
20106	13601	12103	OTROS COMPLEMENTOS. PERSONAL FUNCIONARIO	105,12		105,12	180.408,31	180.408,31	-180.303,19	
20106	13601	13000	RETRIBUCIONES BÁSICAS. LABORAL FIJO	53.798,54		53.798,54	40.631,91	40.631,91	13.166,63	
20106	13601	13002	OTRAS REMUNERACIONES. LABORAL FIJO	107.966,34	-11.834,65	96.131,69	89.932,28	89.932,28	6.199,41	
20106	13601	15000	PRODUCTIVIDAD	1.260.099,96	1.909,14	1.262.009,10	1.106.342,84	1.106.342,84	155.666,26	
20106	16401	12000	SUELDOS DEL GRUPO A1. PERSONAL FUNCIONARIO	41.340,24		41.340,24	41.276,35	41.276,35	63,89	
			Suma	236.235.356,83	27.871.687,38	264.107.044,21	236.540.947,20	235.882.675,54	28.224.368,67	

Código Seguro De Verificación:	qv4iej0TntghC+vRIEsquw==	Estado	Fecha y hora
Firmado Por	Elisa Maria Perez Garcia	Firmado	06/05/2019 11:20:58
Observaciones	Firmado a los efectos de poder incorporar la presente documentación al correspondiente expediente electrónico.	Página	38/460
Url De Verificación	https://www.sevilla.org/verifirmav2/code/qv4iej0TntghC+vRIEsquw==		



ESTADO DE LIQUIDACIÓN DEL PRESUPUESTO

I. LIQUIDACIÓN DEL PRESUPUESTO DE GASTOS

APLICACIÓN PRESUP.	DESCRIPCIÓN	CRÉDITOS PRESUPUESTARIOS			GASTOS COMPROMET.	OBLIGACIONES RECONOCIDAS NETAS	PAGOS	OBLIGACIONES PENDIENTES DE PAGO A 31 DE DICIEMBRE	REMANENTES DE CRÉDITO
		INICIALES	MODIFICACIONES	DEFINITIVAS					
20106	16401 12003	SUELDOS DEL GRUPO C1. PERSONAL FUNCIONARIO	35.785,44	-5.000,00	30.785,44	16.046,93	16.046,93	14.738,51	
20106	16401 12004	SUELDOS DEL GRUPO C2. PERSONAL FUNCIONARIO	67.011,84		67.011,84	63.190,06	63.190,06	3.821,78	
20106	16401 12006	TRINIOS. PERSONAL FUNCIONARIO	25.787,88		25.787,88	21.635,53	21.635,53	4.152,35	
20106	16401 12009	OTRAS RETRIBUCIONES BÁSICAS. PERSONAL FUNCIONARIO	38.907,56		38.907,56	34.347,35	34.347,35	4.560,21	
20106	16401 12100	COMPLEMENTO DE DESTINO. PERSONAL FUNCIONARIO	90.168,48		90.168,48	75.939,96	75.939,96	14.228,52	
20106	16401 12101	COMPLEMENTO ESPECÍFICO. PERSONAL FUNCIONARIO	314.528,90	-10.000,00	304.528,90	266.792,19	266.792,19	37.736,71	
20106	16401 12103	OTROS COMPLEMENTOS				5.023,98	5.023,98	-5.023,98	
20106	16401 13000	RETRIBUCIONES BÁSICAS. LABORAL FIJO	916.570,28	-93.000,00	823.570,28	690.554,38	690.554,38	133.015,90	
20106	16401 13002	OTRAS REMUNERACIONES. LABORAL FIJO	1.939.348,68	-201.023,81	1.738.324,87	1.453.525,93	1.453.525,93	284.798,94	
20106	16401 15000	PRODUCTIVIDAD	212.915,16	825,74	213.740,90	163.975,82	163.975,82	49.765,08	
20106	17000 10100	RETRIBUCIONES BÁSICAS. PERSONAL DIRECTIVO	119.548,38		119.548,38	119.695,59	119.695,59	-147,21	
20106	17000 12000	SUELDOS DEL GRUPO A1. PERSONAL FUNCIONARIO	55.120,32		55.120,32	27.594,12	27.594,12	27.526,20	
20106	17000 12001	SUELDOS DEL GRUPO A2. PERSONAL FUNCIONARIO	11.915,28		11.915,28	7.355,84	7.355,84	4.559,44	
20106	17000 12003	SUELDOS DEL GRUPO C1. PERSONAL FUNCIONARIO	8.946,36		8.946,36			8.946,36	
20106	17000 12004	SUELDOS DEL GRUPO C2. PERSONAL FUNCIONARIO	22.337,28		22.337,28	19.032,46	19.032,46	3.304,82	
20106	17000 12006	TRINIOS. PERSONAL FUNCIONARIO	18.062,40		18.062,40	15.123,25	15.123,25	2.939,15	
20106	17000 12009	OTRAS RETRIBUCIONES BÁSICAS. PERSONAL FUNCIONARIO	23.059,30		23.059,30	15.620,94	15.620,94	7.438,36	
20106	17000 12100	COMPLEMENTO DE DESTINO. PERSONAL FUNCIONARIO	51.997,44		51.997,44	27.859,90	27.859,90	24.137,54	
20106	17000 12101	COMPLEMENTO ESPECÍFICO. PERSONAL FUNCIONARIO	162.408,26	-3.500,02	158.908,24	87.251,22	87.251,22	71.657,02	
20106	17000 12103	OTROS COMPLEMENTOS				4.893,56	4.893,56	-4.893,56	
20106	17000 13000	RETRIBUCIONES BÁSICAS. LABORAL FIJO	19.606,52		19.606,52	19.244,03	19.244,03	362,49	
20106	17000 13002	OTRAS REMUNERACIONES. LABORAL FIJO	25.646,26		25.646,26	25.677,54	25.677,54	-31,28	
20106	17000 15000	PRODUCTIVIDAD	20.592,24		20.592,24	17.992,13	17.992,13	2.600,11	
20106	17101 12000	SUELDOS DEL GRUPO A1. PERSONAL FUNCIONARIO	82.680,48		82.680,48	82.629,08	82.629,08	51,40	
20106	17101 12001	SUELDOS DEL GRUPO A2. PERSONAL FUNCIONARIO	154.898,64	-5.868,27	149.030,37	142.463,89	142.463,89	6.566,48	
		Suma	240.653.200,21	27.654.121,02	268.207.321,23	239.944.412,88	239.286.141,22	16.260.233,73	
						223.025.907,49		28.921.180,01	

Código Seguro De Verificación:	qv4ieJ0TntghC+vRIEsquw==	Estado	Firmado	Fecha y hora	06/05/2019 11:20:58
Firmado Por	Elisa Maria Perez Garcia	Página			39/460
Observaciones	Firmado a los efectos de poder incorporar la presente documentación al correspondiente expediente electrónico.				
Url De Verificación	https://www.sevilla.org/verifirmav2/code/qv4ieJ0TntghC+vRIEsquw==				



(2018)
ESTADO DE LIQUIDACIÓN DEL PRESUPUESTO

I. LIQUIDACIÓN DEL PRESUPUESTO DE GASTOS

APLICACIÓN PRESUP.	DESCRIPCIÓN	CRÉDITOS PRESUPUESTARIOS			GASTOS COMPROMET.	OBLIGACIONES RECONOCIDAS NETAS	PAGOS	OBLIGACIONES PENDIENTES DE PAGO A 31 DE DICIEMBRE	REMANENTES DE CRÉDITO
		INICIALES	MODIFICACIONES	DEFINITIVAS					
20106	17101	12003	SUELDOS DEL GRUPO C1. PERSONAL FUNCIONARIO	44.731,80	35.829,60	35.829,60	35.829,60	8.902,20	
20106	17101	12004	SUELDOS DEL GRUPO C2. PERSONAL FUNCIONARIO	96.794,88	86.303,84	86.303,84	86.303,84	10.491,04	
20106	17101	12006	TRIENIOS. PERSONAL FUNCIONARIO	78.997,08	76.525,08	76.525,08	76.525,08	2.472,00	
20106	17101	12009	OTRAS RETRIBUCIONES BÁSICAS. PERSONAL FUNCIONARIO	95.253,12	89.900,48	89.900,48	89.900,48	5.352,64	
20106	17101	12100	COMPLEMENTO DE DESTINO. PERSONAL FUNCIONARIO	213.620,40	196.015,74	196.015,74	196.015,74	14.260,95	
20106	17101	12101	COMPLEMENTO ESPECÍFICO. PERSONAL FUNCIONARIO	683.520,74	629.336,44	629.336,44	629.336,44	38.911,75	
20106	17101	12103	OTROS COMPLEMENTOS. PERSONAL FUNCIONARIO		3.856,37	3.856,37	3.856,37	-3.856,37	
20106	17101	13000	RETRIBUCIONES BÁSICAS. LABORAL FIJO	2.504.191,68	1.563.472,44	1.563.472,44	1.563.472,44	638.319,68	
20106	17101	13002	OTRAS REMUNERACIONES. LABORAL FIJO	4.427.090,84	2.711.919,63	2.711.919,63	2.711.919,63	1.157.082,59	
20106	17101	15000	PRODUCTIVIDAD	269.454,60	225.956,36	225.956,36	225.956,36	49.658,68	
20106	17211	12000	SUELDOS DEL GRUPO A1. PERSONAL FUNCIONARIO	165.360,96	136.550,82	136.550,82	136.550,82	9.909,56	
20106	17211	12001	SUELDOS DEL GRUPO A2. PERSONAL FUNCIONARIO	83.406,96	69.253,46	69.253,46	69.253,46	14.153,50	
20106	17211	12003	SUELDOS DEL GRUPO C1. PERSONAL FUNCIONARIO	62.624,52	23.734,94	23.734,94	23.734,94	33.760,35	
20106	17211	12004	SUELDOS DEL GRUPO C2. PERSONAL FUNCIONARIO	134.023,68	115.575,65	115.575,65	115.575,65	11.771,63	
20106	17211	12006	TRIENIOS. PERSONAL FUNCIONARIO	77.619,36	66.661,98	66.661,98	66.661,98	4.402,30	
20106	17211	12009	OTRAS RETRIBUCIONES BÁSICAS. PERSONAL FUNCIONARIO	108.139,98	87.391,17	87.391,17	87.391,17	20.748,81	
20106	17211	12100	COMPLEMENTO DE DESTINO. PERSONAL FUNCIONARIO	239.833,20	184.788,14	184.788,14	184.788,14	34.392,41	
20106	17211	12101	COMPLEMENTO ESPECÍFICO. PERSONAL FUNCIONARIO	782.390,28	611.032,38	611.032,38	611.032,38	121.651,18	
20106	17211	12103	OTROS COMPLEMENTOS		10.926,15	10.926,15	10.926,15	-10.926,15	
20106	17211	13000	RETRIBUCIONES BÁSICAS. LABORAL FIJO	319.305,62	241.529,19	241.529,19	241.529,19	41.776,43	
20106	17211	13002	OTRAS REMUNERACIONES. LABORAL FIJO	456.836,70	365.143,32	365.143,32	365.143,32	61.903,53	
20106	17211	15000	PRODUCTIVIDAD	117.777,60	92.333,11	92.333,11	92.333,11	25.746,66	
20106	23100	10100	RETRIBUCIONES BÁSICAS. PERSONAL DIRECTIVO	119.289,66	116.612,82	116.612,82	116.612,82	2.676,84	
20106	23100	12000	SUELDOS DEL GRUPO A1. PERSONAL FUNCIONARIO	468.522,72	387.700,78	387.700,78	387.700,78	79.708,05	
20106	23100	12001	SUELDOS DEL GRUPO A2. PERSONAL FUNCIONARIO	1.634.258,16	1.487.296,25	1.487.296,25	1.487.296,25	132.962,65	
			Suma	253.836.244,75	249.560.059,02	248.901.614,05	232.641.380,32	31.428.412,92	

Código Seguro De Verificación:	qv4iej0TntghC+vRIEsqw==	Estado	Firmado	Fecha y hora	06/05/2019 11:20:58
Firmado Por	Elisa Maria Perez Garcia	Página	40/460		
Observaciones	Firmado a los efectos de poder incorporar la presente documentación al correspondiente expediente electrónico.				
Url De Verificación	https://www.sevilla.org/verifirmav2/code/qv4iej0TntghC+vRIEsqw==				



(2018)
ESTADO DE LIQUIDACIÓN DEL PRESUPUESTO

I. LIQUIDACIÓN DEL PRESUPUESTO DE GASTOS

APLICACIÓN PRESUP.	DESCRIPCIÓN	CRÉDITOS PRESUPUESTARIOS			GASTOS COMPROMET.	OBLIGACIONES RECONOCIDAS NETAS	PAGOS	OBLIGACIONES PENDIENTES DE PAGO A 31 DE DICIEMBRE	REMANENTES DE CRÉDITO
		INICIALES	MODIFICACIONES	DEFINITIVAS					
20106	12003	23100	SUELDOS DEL GRUPO C1. PERSONAL FUNCIONARIO	44.731,80	-4.031,04	40.700,76	17.619,40	17.619,40	23.081,36
20106	12004	23100	SUELDOS DEL GRUPO C2. PERSONAL FUNCIONARIO	357.396,48	-6.130,36	351.266,12	278.890,03	278.890,03	72.376,09
20106	12006	23100	TRINIOS. PERSONAL FUNCIONARIO	602.501,04	-3.059,54	599.441,50	525.367,25	525.367,25	74.074,25
20106	12009	23100	OTRAS RETRIBUCIONES BÁSICAS. PERSONAL FUNCIONARIO	595.467,44		595.467,44	552.114,86	552.114,86	43.352,58
20106	12100	23100	COMPLEMENTO DE DESTINO. PERSONAL FUNCIONARIO	1.263.066,72	-12.405,94	1.250.660,78	1.088.774,57	1.088.774,57	161.886,21
20106	12101	23100	COMPLEMENTO ESPECÍFICO. PERSONAL FUNCIONARIO	4.080.448,68	-114.462,40	3.965.986,28	3.554.923,67	3.554.923,67	411.062,61
20106	12103	23100	OTROS COMPLEMENTOS	492.785,72		492.785,72	141.555,83	141.555,83	-141.555,83
20106	13000	23100	RETRIBUCIONES BÁSICAS. LABORAL FIJO	903.199,26	-38.717,97	864.481,29	310.894,10	310.894,10	181.891,62
20106	13002	23100	OTRAS REMUNERACIONES. LABORAL FIJO	599.225,60	15.626,84	574.852,44	570.963,90	570.963,90	293.517,39
20106	15000	23100	PRODUCTIVIDAD	96.460,56		96.460,56	492.414,57	492.414,57	82.437,87
20106	12000	23103	SUELDOS DEL GRUPO A1. PERSONAL FUNCIONARIO	97.187,04	-2.262,72	94.924,32	89.262,30	89.262,30	7.198,26
20106	12001	23103	SUELDOS DEL GRUPO A2. PERSONAL FUNCIONARIO	37.228,80		37.228,80	76.572,71	76.572,71	18.351,61
20106	12004	23103	TRINIOS. PERSONAL FUNCIONARIO	59.151,00	-435,10	58.715,90	34.988,49	34.988,49	2.240,31
20106	12006	23103	OTRAS RETRIBUCIONES BÁSICAS. PERSONAL FUNCIONARIO	53.948,34		53.948,34	51.721,88	51.721,88	6.994,02
20106	12009	23103	COMPLEMENTO DE DESTINO. PERSONAL FUNCIONARIO	116.520,00	-3.485,00	113.035,00	50.162,02	50.162,02	3.786,32
20106	12100	23103	COMPLEMENTO ESPECÍFICO. PERSONAL FUNCIONARIO	358.202,32	1.227,73	359.430,05	102.445,97	102.445,97	10.589,03
20106	12101	23103	OTROS COMPLEMENTOS	11.122,98		11.122,98	320.017,19	320.017,19	38.412,86
20106	13000	23103	RETRIBUCIONES BÁSICAS. LABORAL FIJO	17.740,54		17.740,54	7.049,78	7.049,78	-7.049,78
20106	13002	23103	OTRAS REMUNERACIONES. LABORAL FIJO	42.986,32	-17,66	42.968,66	24.236,49	24.236,49	-13.113,51
20106	15000	24100	PRODUCTIVIDAD DIRECTIVO	165.360,96		165.360,96	34.796,75	34.796,75	-17.056,21
20106	12000	24100	SUELDOS DEL GRUPO A1. PERSONAL FUNCIONARIO	158.628,24	-1.148,34	157.479,90	38.171,12	38.171,12	4.797,54
20106	12001	24100	SUELDOS DEL GRUPO A2. PERSONAL FUNCIONARIO	17.892,72		17.892,72	61.552,67	61.552,67	-76,53
20106	12003	24100	SUELDOS DEL GRUPO C1. PERSONAL FUNCIONARIO	264.028.973,45	-26.312.798,21	237.716.175,24	155.217,19	155.217,19	8.995,43
			Suma	290.341.771,66	258.248.369,74	257.589.924,77	241.329.691,04	16.260.233,73	32.751.846,89

Código Seguro De Verificación:	qv4iej0TntghC+vRIEsquw==	Estado	Firmado	Fecha y hora	06/05/2019 11:20:58
Firmado Por	Elisa Maria Perez Garcia	Página	41/460		
Observaciones	Firmado a los efectos de poder incorporar la presente documentación al correspondiente expediente electrónico.				
Url De Verificación	https://www.sevilla.org/verifirmav2/code/qv4iej0TntghC+vRIEsquw==				



(2018)
ESTADO DE LIQUIDACIÓN DEL PRESUPUESTO

I. LIQUIDACIÓN DEL PRESUPUESTO DE GASTOS

APLICACIÓN PRESUP.	DESCRIPCIÓN	CRÉDITOS PRESUPUESTARIOS			GASTOS COMPROMET.	OBLIGACIONES RECONOCIDAS NETAS	PAGOS	OBLIGACIONES PENDIENTES DE PAGO A 31 DE DICIEMBRE	REMANENTES DE CRÉDITO
		INICIALES	MODIFICACIONES	DEFINITIVAS					
20106	12004	24100	126.577,92	122.929,48	110.164,97	110.164,97	110.164,97	12.764,51	
				-3.648,44					
20106	12006	24100	94.452,12	93.350,11	78.213,40	78.213,40	78.213,40	15.136,71	
20106	12009	24100	113.024,24	113.024,24	93.568,52	93.568,52	93.568,52	19.455,72	
20106	12100	24100	254.896,20	-11.097,75	206.041,49	206.041,49	206.041,49	37.756,96	
20106	12101	24100	805.396,62	-17.695,93	659.463,86	659.463,86	659.463,86	128.236,83	
20106	12103	24100	30.002,74	30.002,74	13.016,51	13.016,51	13.016,51	-13.016,51	
20106	13000	24100	39.027,48	39.027,48	52.493,72	52.493,72	52.493,72	-22.490,98	
20106	13002	24100	81.450,99	-35,32	63.564,22	63.564,22	63.564,22	-24.536,74	
20106	15000	24100	551.203,20	-41.000,00	65.400,73	65.400,73	65.400,73	16.014,94	
20106	12000	31101	726.832,08	-60.810,24	354.394,42	354.394,42	354.394,42	155.808,78	
20106	12001	31101	169.980,84	-5.129,23	498.351,68	498.351,68	498.351,68	167.670,16	
20106	12003	31101	178.698,24	-15.601,87	101.099,68	101.099,68	101.099,68	63.751,93	
20106	12004	31101	374.703,60	-42.251,91	138.755,06	138.755,06	138.755,06	24.341,31	
20106	12006	31101	382.332,28	382.332,28	311.857,40	311.857,40	311.857,40	20.594,29	
20106	12009	31101	827.668,20	-63.584,72	288.165,30	288.165,30	288.165,30	94.166,98	
20106	12100	31101	2.629.006,24	-22.179,03	557.572,19	557.572,19	557.572,19	206.511,29	
20106	12101	31101	71.878,04	71.878,04	1.807.359,67	1.807.359,67	1.807.359,67	799.467,54	
20106	12103	31101	968.943,28	968.943,28	137.537,15	137.537,15	137.537,15	-65.659,11	
20106	13000	31101	1.784.201,40	-72.962,38	727.220,26	727.220,26	727.220,26	241.723,02	
20106	13002	31101	488.058,96	3.512,33	1.354.340,23	1.354.340,23	1.354.340,23	356.898,79	
20106	15000	31101	61.339,92	61.339,92	417.752,82	417.752,82	417.752,82	73.818,47	
20106	10100	32000	13.780,08	13.780,08	61.763,93	61.763,93	61.763,93	-424,01	
20106	12000	32000	142.983,36	142.983,36	13.720,32	13.720,32	13.720,32	59,76	
20106	12001	32000	8.946,36	8.946,36	135.748,79	135.748,79	135.748,79	7.234,57	
20106	12003	32000	2.946,36	-6.000,00	3,31	3,31	3,31	2.943,05	
			Suma		266.495.939,37	266.495.939,37	249.577.260,67	35.070.075,15	

Código Seguro De Verificación:

qv4iej0TntghC+vRIEsquw==

Estado

Fecha y hora

Firmado Por

Elisa Maria Perez Garcia

Firmado

06/05/2019 11:20:58

Observaciones

Firmado a los efectos de poder incorporar la presente documentación al correspondiente expediente electrónico.

Página

42/460

Url De Verificación

https://www.sevilla.org/verifirmav2/code/qv4iej0TntghC+vRIEsquw==



(2018)
ESTADO DE LIQUIDACIÓN DEL PRESUPUESTO

I. LIQUIDACIÓN DEL PRESUPUESTO DE GASTOS

APLICACIÓN PRESUP.	DESCRIPCIÓN	CRÉDITOS PRESUPUESTARIOS			GASTOS COMPROMET.	OBLIGACIONES RECONOCIDAS NETAS	PAGOS	OBLIGACIONES PENDIENTES DE PAGO A 31 DE DICIEMBRE	REMANENTES DE CRÉDITO
		INICIALES	MODIFICACIONES	DEFINITIVAS					
20106	12004	32000	44.674,56	-13.130,36	31.544,20	24.161,93	24.161,93	7.382,27	
			SUELDOS DEL GRUPO C2. PERSONAL FUNCIONARIO						
20106	12006	32000	74.971,32	-7.000,00	67.971,32	64.591,92	64.591,92	3.379,40	
			TRINIOS. PERSONAL FUNCIONARIO						
20106	12009	32000	55.415,36		55.415,36	49.495,06	49.495,06	5.920,30	
			OTRAS RETRIBUCIONES BÁSICAS. PERSONAL FUNCIONARIO						
20106	12100	32000	110.835,96	-13.007,58	97.828,38	89.817,95	89.817,95	8.010,43	
			COMPLEMENTO DE DESTINO. PERSONAL FUNCIONARIO						
20106	12101	32000	358.174,74	-26.572,59	331.602,15	293.848,38	293.848,38	37.753,77	
			COMPLEMENTO ESPECÍFICO. PERSONAL FUNCIONARIO						
20106	12103	32000				14.602,30	14.602,30	-14.602,30	
			OTROS COMPLEMENTOS						
20106	13000	32000	162.464,26	-16.000,00	146.464,26	96.517,28	96.517,28	49.946,98	
			RETRIBUCIONES BÁSICAS. LABORAL FIJO						
20106	13002	32000	320.554,36	-30.566,26	289.988,10	190.667,83	190.667,83	98.320,27	
			OTRAS REMUNERACIONES. LABORAL FIJO						
20106	15000	32000	85.104,24		85.104,24	67.598,64	67.598,64	17.505,60	
			PRODUCTIVIDAD						
20106	10100	33000	57.598,80		57.598,80	57.669,71	57.669,71	-70,91	
			RETRIBUCIONES BÁSICAS. PERSONAL DIRECTIVO						
20106	12000	33000	151.580,88		151.580,88	161.880,38	161.880,38	-10.299,50	
			SUELDOS DEL GRUPO A1. PERSONAL FUNCIONARIO						
20106	12001	33000	11.915,28		11.915,28	11.929,98	11.929,98	-14,70	
			SUELDOS DEL GRUPO A2. PERSONAL FUNCIONARIO						
20106	12003	33000	71.570,88		71.570,88	57.369,21	57.369,21	14.201,67	
			SUELDOS DEL GRUPO C1. PERSONAL FUNCIONARIO						
20106	12004	33000	111.686,40		111.686,40	96.773,54	96.773,54	14.912,86	
			SUELDOS DEL GRUPO C2. PERSONAL FUNCIONARIO						
20106	12006	33000	103.198,44		103.198,44	95.877,82	95.877,82	7.320,62	
			TRINIOS. PERSONAL FUNCIONARIO						
20106	12009	33000	94.426,02		94.426,02	91.660,75	91.660,75	2.765,27	
			OTRAS RETRIBUCIONES BÁSICAS. PERSONAL FUNCIONARIO						
20106	12100	33000	213.197,64		213.197,64	200.516,11	200.516,11	12.681,53	
			COMPLEMENTO DE DESTINO. PERSONAL FUNCIONARIO						
20106	12101	33000	684.689,60		684.689,60	648.725,42	648.725,42	35.964,18	
			COMPLEMENTO ESPECÍFICO. PERSONAL FUNCIONARIO						
20106	12103	33000	168,09		168,09	6.909,46	6.909,46	-6.741,37	
			OTROS COMPLEMENTOS. PERSONAL FUNCIONARIO						
20106	13000	33000	88.779,50	-8.000,00	80.779,50	51.179,16	51.179,16	29.600,34	
			RETRIBUCIONES BÁSICAS. LABORAL FIJO						
20106	13002	33000	175.891,48	-14.645,88	161.245,60	94.607,40	94.607,40	66.638,20	
			OTRAS REMUNERACIONES. LABORAL FIJO						
20106	15000	33000	131.705,76	6.049,53	137.755,29	137.678,88	137.678,88	76,41	
			PRODUCTIVIDAD						
20106	12001	33211	262.136,16	-13.000,00	249.136,16	228.980,57	228.980,57	20.155,59	
			SUELDOS DEL GRUPO A2. PERSONAL FUNCIONARIO						
20106	12003	33211	169.980,84		169.980,84	157.996,03	157.996,03	11.984,81	
			SUELDOS DEL GRUPO C1. PERSONAL FUNCIONARIO						
20106	12004	33211	7.445,76		7.445,76	7.454,94	7.454,94	-9,18	
			SUELDOS DEL GRUPO C2. PERSONAL FUNCIONARIO						
			Suma						
			278.502.524,17	25.817.338,57	304.319.862,74	269.494.450,02	268.836.005,05	16.260.233,73	35.483.857,69

Código Seguro De Verificación:	qv4iej0TntghC+vRIEsquw==	Estado	Fecha y hora
Firmado Por	Elisa Maria Perez Garcia	Firmado	06/05/2019 11:20:58
Observaciones	Firmado a los efectos de poder incorporar la presente documentación al correspondiente expediente electrónico.	Página	43/460
Url De Verificación	https://www.sevilla.org/verifirmav2/code/qv4iej0TntghC+vRIEsquw==		



(2018)
ESTADO DE LIQUIDACIÓN DEL PRESUPUESTO

I. LIQUIDACIÓN DEL PRESUPUESTO DE GASTOS

APLICACIÓN PRESUP.	DESCRIPCIÓN	CRÉDITOS PRESUPUESTARIOS			GASTOS COMPROMET.	OBLIGACIONES RECONOCIDAS NETAS	PAGOS	OBLIGACIONES PENDIENTES DE PAGO A 31 DE DICIEMBRE	REMANENTES DE CRÉDITO
		INICIALES	MODIFICACIONES	DEFINITIVAS					
20106	33211 12006	97.446,48	-7.000,00	90.446,48	87.697,12	87.697,12	87.697,12	2.749,36	
20106	33211 12009	106.815,16		106.815,16	101.383,91	101.383,91	101.383,91	5.431,25	
20106	33211 12100	220.116,12	-7.000,00	213.116,12	197.393,62	197.393,62	197.393,62	15.722,50	
20106	33211 12101	712.777,94	-6.851,27	705.926,67	643.823,80	643.823,80	643.823,80	62.102,87	
20106	33211 12103	25.190,50		25.190,50	17.311,04	17.311,04	17.311,04	-17.311,04	
20106	33211 13000	36.818,44		36.818,44	21.678,70	21.678,70	21.678,70	3.511,80	
20106	33211 13002	84.440,88		84.440,88	34.066,67	34.066,67	34.066,67	2.751,77	
20106	33211 15000	13.780,08	5.931,62	90.372,50	86.555,85	86.555,85	86.555,85	3.816,65	
20106	33221 12000	47.861,12		47.861,12	13.797,06	13.797,06	13.797,06	-16,98	
20106	33221 12001	8.946,36		8.946,36	35.789,94	35.789,94	35.789,94	11.871,18	
20106	33221 12003	44.674,56		44.674,56	8.957,40	8.957,40	8.957,40	-11,04	
20106	33221 12004	29.383,44		29.383,44	44.729,64	44.729,64	44.729,64	-55,08	
20106	33221 12006	30.486,98		30.486,98	28.992,15	28.992,15	28.992,15	391,29	
20106	33221 12009	63.921,00		63.921,00	28.116,07	28.116,07	28.116,07	2.370,91	
20106	33221 12100	202.011,88		202.011,88	58.530,06	58.530,06	58.530,06	5.390,94	
20106	33221 12101	116.542,94	-14.000,00	102.542,94	185.416,35	185.416,35	185.416,35	16.595,53	
20106	33221 12103	198.740,96		198.740,96	71.863,93	71.863,93	71.863,93	30.679,01	
20106	33221 13000	45.478,20	-9.000,00	36.478,20	126.359,76	126.359,76	126.359,76	50.166,72	
20106	33221 13002	13.780,08		13.780,08	40.153,95	40.153,95	40.153,95	5.324,25	
20106	33301 12000	35.745,84		35.745,84	11.929,98	11.929,98	11.929,98	4.780,08	
20106	33301 12001	8.946,36		8.946,36				23.815,86	
20106	33301 12003	7.445,76		7.445,76	7.454,94	7.454,94	7.454,94	8.946,36	
20106	33301 12004	6.548,40		6.548,40	6.102,45	6.102,45	6.102,45	-9,18	
20106	33301 12006							445,95	
	Suma	280.675.365,25	25.757.204,44	306.432.569,69	271.357.722,10	270.699.277,13	254.439.043,40	16.260.233,73	35.733.292,56

Código Seguro De Verificación:	qv4iej0TntghC+vRIEsquw==	Estado	Fecha y hora
Firmado Por	Elisa Maria Perez Garcia	Firmado	06/05/2019 11:20:58
Observaciones	Firmado a los efectos de poder incorporar la presente documentación al correspondiente expediente electrónico.	Página	44/460
Url De Verificación	https://www.sevilla.org/verifirmav2/code/qv4iej0TntghC+vRIEsquw==		



(2018)
ESTADO DE LIQUIDACIÓN DEL PRESUPUESTO

I. LIQUIDACIÓN DEL PRESUPUESTO DE GASTOS

APLICACIÓN PRESUP.	DESCRIPCIÓN	CRÉDITOS PRESUPUESTARIOS			GASTOS COMPROMET.	OBLIGACIONES RECONOCIDAS NETAS	PAGOS	OBLIGACIONES PENDIENTES DE PAGO A 31 DE DICIEMBRE	REMANENTES DE CRÉDITO
		INICIALES	MODIFICACIONES	DEFINITIVAS					
20106	33301 12009	15.141,60		15.141,60	5.167,69	5.167,69	5.167,69	9.973,91	
	OTRAS RETRIBUCIONES BÁSICAS. PERSONAL FUNCIONARIO								
20106	33301 12100	35.810,88	-6.000,00	29.810,88	9.823,50	9.823,50	9.823,50	19.987,38	
	COMPLEMENTO DE DESTINO. PERSONAL FUNCIONARIO								
20106	33301 12101	121.316,16	-20.000,00	101.316,16	31.847,90	31.847,90	31.847,90	69.468,26	
	COMPLEMENTO ESPECÍFICO. PERSONAL FUNCIONARIO								
20106	33301 12103	168,09		168,09	168,36	168,36	168,36	-0,27	
	OTROS COMPLEMENTOS. PERSONAL FUNCIONARIO								
20106	33301 13000	531.846,84	-17.000,00	514.846,84	470.309,14	470.309,14	470.309,14	44.537,70	
	RETRIBUCIONES BÁSICAS. LABORAL FIJO								
20106	33301 13002	1.055.961,68	-27.672,37	1.028.289,31	935.506,99	935.506,99	935.506,99	92.782,32	
	OTRAS REMUNERACIONES. LABORAL FIJO								
20106	33301 15000	229.567,74		229.567,74	209.324,72	209.324,72	209.324,72	20.243,02	
	PRODUCTIVIDAD								
20106	33403 10100	57.598,80		57.598,80	57.669,71	57.669,71	57.669,71	-70,91	
	RETRIBUCIONES BÁSICAS. PERSONAL DIRECTIVO								
20106	33403 12000	68.900,40		68.900,40	47.359,12	47.359,12	47.359,12	21.541,28	
	SUELDOS DEL GRUPO A1. PERSONAL FUNCIONARIO								
20106	33403 12001	47.661,12	-7.000,00	40.661,12	39.273,23	39.273,23	39.273,23	1.387,89	
	SUELDOS DEL GRUPO A2. PERSONAL FUNCIONARIO								
20106	33403 12003	8.946,36		8.946,36	8.925,86	8.925,86	8.925,86	20,50	
	SUELDOS DEL GRUPO C1. PERSONAL FUNCIONARIO								
20106	33403 12004	67.011,84		67.011,84	64.448,12	64.448,12	64.448,12	2.563,72	
	SUELDOS DEL GRUPO C2. PERSONAL FUNCIONARIO								
20106	33403 12006	54.515,52	-5.000,00	49.515,52	46.883,16	46.883,16	46.883,16	2.632,36	
	TRINIOS. PERSONAL FUNCIONARIO								
20106	33403 12009	51.217,36		51.217,36	47.713,59	47.713,59	47.713,59	3.503,77	
	OTRAS RETRIBUCIONES BÁSICAS. PERSONAL FUNCIONARIO								
20106	33403 12100	112.594,80	-7.000,00	105.594,80	93.410,90	93.410,90	93.410,90	12.183,90	
	COMPLEMENTO DE DESTINO. PERSONAL FUNCIONARIO								
20106	33403 12101	363.013,70	-4.835,88	358.177,82	305.920,00	305.920,00	305.920,00	52.257,82	
	COMPLEMENTO ESPECÍFICO. PERSONAL FUNCIONARIO								
20106	33403 12103				25.286,59	25.286,59	25.286,59	-25.286,59	
	OTROS COMPLEMENTOS. PERSONAL FUNCIONARIO								
20106	33403 13000	58.824,18		58.824,18	42.194,20	42.194,20	42.194,20	16.629,98	
	RETRIBUCIONES BÁSICAS. LABORAL FIJO								
20106	33403 13002	92.517,65		92.517,65	59.439,64	59.439,64	59.439,64	33.078,01	
	OTRAS REMUNERACIONES. LABORAL FIJO								
20106	33403 15000	60.802,44	1.202,74	62.005,18	57.496,71	57.496,71	57.496,71	4.508,47	
	PRODUCTIVIDAD								
20106	33406 12000	633.883,68	-47.225,38	586.658,30	469.826,16	469.826,16	469.826,16	116.832,14	
	SUELDOS DEL GRUPO A1. PERSONAL FUNCIONARIO								
20106	33406 12001	23.830,56		23.830,56	23.859,96	23.859,96	23.859,96	-29,40	
	SUELDOS DEL GRUPO A2. PERSONAL FUNCIONARIO								
20106	33406 12003	8.946,36		8.946,36	8.957,40	8.957,40	8.957,40	-11,04	
	SUELDOS DEL GRUPO C1. PERSONAL FUNCIONARIO								
20106	33406 12006	174.813,60	-20.282,77	154.530,83	144.871,62	144.871,62	144.871,62	9.659,21	
	TRINIOS. PERSONAL FUNCIONARIO								
	Suma	284.675.566,19	25.596.390,78	310.271.956,97	274.671.325,78	274.012.880,81	257.752.647,08	16.260.233,73	36.259.076,16

Código Seguro De Verificación:	qv4ieJ0TntghC+vRIEsqw==	Estado	Fecha y hora
Firmado Por	Elisa Maria Perez Garcia	Firmado	06/05/2019 11:20:58
Observaciones	Firmado a los efectos de poder incorporar la presente documentación al correspondiente expediente electrónico.	Página	45/460
Url De Verificación	https://www.sevilla.org/verifirmav2/code/qv4ieJ0TntghC+vRIEsqw==		



(2018)
ESTADO DE LIQUIDACIÓN DEL PRESUPUESTO

I. LIQUIDACIÓN DEL PRESUPUESTO DE GASTOS

APLICACIÓN PRESUP.	DESCRIPCIÓN	CRÉDITOS PRESUPUESTARIOS			GASTOS COMPROMET.	OBLIGACIONES RECONOCIDAS NETAS	PAGOS	OBLIGACIONES PENDIENTES DE PAGO A 31 DE DICIEMBRE	REMANENTES DE CRÉDITO
		INICIALES	MODIFICACIONES	DEFINITIVAS					
20106	33406 12009	140.451,18		140.451,18	113.087,10	113.087,10	113.087,10	27.364,08	
	OTRAS RETRIBUCIONES BÁSICAS. PERSONAL FUNCIONARIO								
20106	33406 12100	316.610,16	-19.733,40	296.876,76	238.676,40	238.676,40	238.676,40	58.200,36	
	COMPLEMENTO DE DESTINO. PERSONAL FUNCIONARIO								
20106	33406 12101	1.198.847,72	-42.679,01	1.156.168,71	909.605,84	909.605,84	909.605,84	246.562,87	
	COMPLEMENTO ESPECÍFICO. PERSONAL FUNCIONARIO								
20106	33406 12103				32.961,12	32.961,12	32.961,12	-32.961,12	
	OTROS COMPLEMENTOS								
20106	33406 13000	9.559,46		9.559,46	9.571,44	9.571,44	9.571,44	-11,98	
	RETRIBUCIONES BÁSICAS. LABORAL FIJO								
20106	33406 13002	24.551,26		24.551,26	24.581,63	24.581,63	24.581,63	-30,37	
	OTRAS REMUNERACIONES. LABORAL FIJO								
20106	33406 15000	151.060,08		151.060,08	129.312,44	129.312,44	129.312,44	21.747,64	
	PRODUCTIVIDAD								
20106	33600 12000	13.780,08	3.123,53	16.903,61	13.788,57	13.788,57	13.788,57	3.115,04	
	SUELDOS DEL GRUPO A1. PERSONAL FUNCIONARIO								
20106	33600 12004	22.337,28		22.337,28	22.364,82	22.364,82	22.364,82	-27,54	
	SUELDOS DEL GRUPO C2. PERSONAL FUNCIONARIO								
20106	33600 12006	8.968,56	-257,13	8.711,43	8.712,60	8.712,60	8.712,60	-1,17	
	TRÉNIOS. PERSONAL FUNCIONARIO								
20106	33600 12009	10.547,68		10.547,68	10.506,19	10.506,19	10.506,19	41,49	
	OTRAS RETRIBUCIONES BÁSICAS. PERSONAL FUNCIONARIO								
20106	33600 12100	24.955,08	-872,71	24.082,37	24.979,26	24.979,26	24.979,26	-886,89	
	COMPLEMENTO DE DESTINO. PERSONAL FUNCIONARIO								
20106	33600 12101	80.508,40	-2.151,38	78.357,02	80.587,95	80.587,95	80.587,95	-2.230,93	
	COMPLEMENTO ESPECÍFICO. PERSONAL FUNCIONARIO								
20106	33600 15000	8.722,68		8.722,68	6.905,67	6.905,67	6.905,67	1.817,01	
	PRODUCTIVIDAD								
20106	33802 12000	27.560,16		27.560,16	23.077,32	23.077,32	23.077,32	4.482,84	
	SUELDOS DEL GRUPO A1. PERSONAL FUNCIONARIO								
20106	33802 12001	23.830,56		23.830,56	23.660,90	23.660,90	23.660,90	169,66	
	SUELDOS DEL GRUPO A2. PERSONAL FUNCIONARIO								
20106	33802 12003	35.785,44		35.785,44	33.587,49	33.587,49	33.587,49	2.197,95	
	SUELDOS DEL GRUPO C1. PERSONAL FUNCIONARIO								
20106	33802 12004	37.228,80		37.228,80	36.549,02	36.549,02	36.549,02	679,78	
	SUELDOS DEL GRUPO C2. PERSONAL FUNCIONARIO								
20106	33802 12006	31.080,60		31.080,60	29.625,51	29.625,51	29.625,51	1.455,09	
	TRÉNIOS. PERSONAL FUNCIONARIO								
20106	33802 12009	34.066,48		34.066,48	32.718,56	32.718,56	32.718,56	1.347,92	
	OTRAS RETRIBUCIONES BÁSICAS. PERSONAL FUNCIONARIO								
20106	33802 12100	77.130,84		77.130,84	72.692,08	72.692,08	72.692,08	4.438,76	
	COMPLEMENTO DE DESTINO. PERSONAL FUNCIONARIO								
20106	33802 12101	262.464,86	898,67	263.363,53	248.443,57	248.443,57	248.443,57	14.919,96	
	COMPLEMENTO ESPECÍFICO. PERSONAL FUNCIONARIO								
20106	33802 12103				2.751,17	2.751,17	2.751,17	-2.751,17	
	OTROS COMPLEMENTOS								
20106	33802 13000	35.675,06		35.675,06	33.117,62	33.117,62	33.117,62	2.557,44	
	RETRIBUCIONES BÁSICAS. LABORAL FIJO								
20106	33802 13002	57.625,14	-1.187,15	56.437,99	60.860,11	60.860,11	60.860,11	-4.422,12	
	OTRAS REMUNERACIONES. LABORAL FIJO								
	Suma	287.168.462,57	25.533.532,20	312.701.994,77	276.780.963,06	276.122.518,09	259.862.284,36	36.579.476,68	

Código Seguro De Verificación:	qv4iej0TntghC+vRIEsquw==	Estado	Fecha y hora
Firmado Por	Elisa Maria Perez Garcia	Firmado	06/05/2019 11:20:58
Observaciones	Firmado a los efectos de poder incorporar la presente documentación al correspondiente expediente electrónico.	Página	46/460
Url De Verificación	https://www.sevilla.org/verifirmav2/code/qv4iej0TntghC+vRIEsquw==		



(2018)
ESTADO DE LIQUIDACIÓN DEL PRESUPUESTO

I. LIQUIDACIÓN DEL PRESUPUESTO DE GASTOS

APLICACIÓN PRESUP.	DESCRIPCIÓN	CRÉDITOS PRESUPUESTARIOS			GASTOS COMPROMET.	OBLIGACIONES RECONOCIDAS NETAS	PAGOS	OBLIGACIONES PENDIENTES DE PAGO A 31 DE DICIEMBRE	REMANENTES DE CRÉDITO
		INICIALES	MODIFICACIONES	DEFINITIVAS					
20106	33802	15000	35.163,36		30.979,92	30.979,92	30.979,92	4.183,44	
20106	34000	12000	137.800,80	-14.775,59	97.929,05	97.929,05	97.929,05	25.096,16	
20106	34000	12001	23.830,56		11.929,98	11.929,98	11.929,98	11.900,58	
20106	34000	12003	35.785,44		35.829,60	35.829,60	35.829,60	-44,16	
20106	34000	12004	67.011,84	-7.334,10	36.943,21	36.943,21	36.943,21	22.734,53	
20106	34000	12006	49.613,28		44.135,97	44.135,97	44.135,97	5.477,31	
20106	34000	12009	66.992,18		47.932,42	47.932,42	47.932,42	19.059,76	
20106	34000	12100	167.431,32	-13.798,32	116.356,13	116.356,13	116.356,13	37.276,87	
20106	34000	12101	553.639,80	-46.773,48	384.759,77	384.759,77	384.759,77	122.106,55	
20106	34000	12103	756,14		1.591,41	1.591,41	1.591,41	-835,27	
20106	34000	15000	44.729,16	851,94	42.983,39	42.983,39	42.983,39	2.597,71	
20106	43000	10100	62.275,54		62.352,99	62.352,99	62.352,99	-77,45	
20106	43000	12000	110.240,64	-6.000,00	102.450,98	102.450,98	102.450,98	1.789,66	
20106	43000	12001	35.745,84		35.218,37	35.218,37	35.218,37	527,47	
20106	43000	12003	8.946,36					8.946,36	
20106	43000	12004	29.783,04		29.592,25	29.592,25	29.592,25	190,79	
20106	43000	12006	48.475,20		45.200,71	45.200,71	45.200,71	3.274,49	
20106	43000	12009	44.195,76		41.956,00	41.956,00	41.956,00	2.239,76	
20106	43000	12100	100.837,56		91.804,19	91.804,19	91.804,19	9.033,37	
20106	43000	12101	308.357,56	1.171,52	282.862,41	282.862,41	282.862,41	26.666,67	
20106	43000	12103	22.025,04		6.959,20	6.959,20	6.959,20	-6.959,20	
20106	43000	13000	36.487,16		21.856,30	21.856,30	21.856,30	168,74	
20106	43000	13002	44.064,12	2.313,96	36.863,21	36.863,21	36.863,21	-376,05	
20106	43000	15000	13.780,08		44.974,63	44.974,63	44.974,63	1.403,45	
20106	43201	12000			13.780,08	13.780,08	13.780,08	13.780,08	
			Suma	25.449.188,13	278.434.425,15	277.775.980,18	261.515.746,45	16.260.233,73	36.889.638,30

Código Seguro De Verificación:	qv4iej0TntghC+vRIEsqw==	Estado	Fecha y hora
Firmado Por	Elisa Maria Perez Garcia	Firmado	06/05/2019 11:20:58
Observaciones	Firmado a los efectos de poder incorporar la presente documentación al correspondiente expediente electrónico.	Página	47/460
Url De Verificación	https://www.sevilla.org/verifirmav2/code/qv4iej0TntghC+vRIEsqw==		



(2018)
ESTADO DE LIQUIDACIÓN DEL PRESUPUESTO

I. LIQUIDACIÓN DEL PRESUPUESTO DE GASTOS

APLICACIÓN PRESUP.	DESCRIPCIÓN	CRÉDITOS PRESUPUESTARIOS			GASTOS COMPROMET.	OBLIGACIONES RECONOCIDAS NETAS	PAGOS	OBLIGACIONES PENDIENTES DE PAGO A 31 DE DICIEMBRE	REMANENTES DE CRÉDITO
		INICIALES	MODIFICACIONES	DEFINITIVAS					
20106	43201	12004	SUELDOS DEL GRUPO C2. PERSONAL FUNCIONARIO	52.120,32	31.665,47	31.665,47	31.665,47	20.454,85	
20106	43201	12006	TRINIOS. PERSONAL FUNCIONARIO	9.794,40	8.007,40	8.007,40	8.007,40	1.787,00	
20106	43201	12009	OTRAS RETRIBUCIONES BÁSICAS. PERSONAL FUNCIONARIO	18.414,64	11.598,03	11.598,03	11.598,03	6.816,61	
20106	43201	12100	COMPLEMENTO DE DESTINO. PERSONAL FUNCIONARIO	40.640,28	19.589,31	19.589,31	19.589,31	21.050,97	
20106	43201	12101	COMPLEMENTO ESPECÍFICO. PERSONAL FUNCIONARIO	143.839,08	69.867,90	69.867,90	69.867,90	68.169,05	
20106	43201	12103	OTROS COMPLEMENTOS. PERSONAL FUNCIONARIO	371,49	3.645,75	3.645,75	3.645,75	-3.274,26	
20106	43201	15000	PRODUCTIVIDAD	9.129,00	10.016,14	10.016,14	10.016,14	3.552,07	
20106	44000	12000	SUELDOS DEL GRUPO A1. PERSONAL FUNCIONARIO	27.560,16	27.555,85	27.555,85	27.555,85	4,31	
20106	44000	12003	SUELDOS DEL GRUPO C1. PERSONAL FUNCIONARIO	8.946,36	8.957,40	8.957,40	8.957,40	-11,04	
20106	44000	12004	SUELDOS DEL GRUPO C2. PERSONAL FUNCIONARIO	22.337,28	22.364,82	22.364,82	22.364,82	-27,54	
20106	44000	12006	TRINIOS. PERSONAL FUNCIONARIO	11.610,96	11.414,57	11.414,57	11.414,57	196,39	
20106	44000	12009	OTRAS RETRIBUCIONES BÁSICAS. PERSONAL FUNCIONARIO	15.537,00	15.548,18	15.548,18	15.548,18	-11,18	
20106	44000	12100	COMPLEMENTO DE DESTINO. PERSONAL FUNCIONARIO	37.870,68	37.896,10	37.896,10	37.896,10	-25,42	
20106	44000	12101	COMPLEMENTO ESPECÍFICO. PERSONAL FUNCIONARIO	120.003,80	120.076,34	120.076,34	120.076,34	322,60	
20106	44000	15000	PRODUCTIVIDAD	9.284,16	8.628,29	8.628,29	8.628,29	655,87	
20106	49301	12000	SUELDOS DEL GRUPO A1. PERSONAL FUNCIONARIO	330.721,92	267.851,43	267.851,43	267.851,43	40.336,04	
20106	49301	12001	SUELDOS DEL GRUPO A2. PERSONAL FUNCIONARIO	11.915,28	11.929,98	11.929,98	11.929,98	-14,70	
20106	49301	12003	SUELDOS DEL GRUPO C1. PERSONAL FUNCIONARIO	304.176,24	171.498,09	171.498,09	171.498,09	98.640,26	
20106	49301	12004	SUELDOS DEL GRUPO C2. PERSONAL FUNCIONARIO	59.566,08	53.012,04	53.012,04	53.012,04	6.554,04	
20106	49301	12006	TRINIOS. PERSONAL FUNCIONARIO	177.106,44	149.427,83	149.427,83	149.427,83	9.730,21	
20106	49301	12009	OTRAS RETRIBUCIONES BÁSICAS. PERSONAL FUNCIONARIO	173.427,32	136.064,79	136.064,79	136.064,79	37.362,53	
20106	49301	12100	COMPLEMENTO DE DESTINO. PERSONAL FUNCIONARIO	372.527,40	268.221,30	268.221,30	268.221,30	74.099,36	
20106	49301	12101	COMPLEMENTO ESPECÍFICO. PERSONAL FUNCIONARIO	1.192.279,06	867.683,76	867.683,76	867.683,76	253.311,46	
20106	49301	12103	OTROS COMPLEMENTOS. PERSONAL FUNCIONARIO	950,90	29.920,19	29.920,19	29.920,19	-28.969,29	
20106	49301	13000	RETRIBUCIONES BÁSICAS.LABORAL FIJO	16.993,32	3.529,04	3.529,04	3.529,04	6.464,28	
			Suma	292.383.553,92	280.800.395,15	280.141.950,18	263.881.716,45	37.506.812,77	

Código Seguro De Verificación:	qv4iej0TntghC+vRIEsquw==	Estado	Fecha y hora
Firmado Por	Elisa Maria Perez Garcia	Firmado	06/05/2019 11:20:58
Observaciones	Firmado a los efectos de poder incorporar la presente documentación al correspondiente expediente electrónico.	Página	48/460
Url De Verificación	https://www.sevilla.org/verifirmav2/code/qv4iej0TntghC+vRIEsquw==		



(2018)
ESTADO DE LIQUIDACIÓN DEL PRESUPUESTO

I. LIQUIDACIÓN DEL PRESUPUESTO DE GASTOS

APLICACIÓN PRESUP.	DESCRIPCIÓN	CRÉDITOS PRESUPUESTARIOS			GASTOS COMPROMET.	OBLIGACIONES RECONOCIDAS NETAS	PAGOS	OBLIGACIONES PENDIENTES DE PAGO A 31 DE DICIEMBRE	REMANENTES DE CRÉDITO
		INICIALES	MODIFICACIONES	DEFINITIVAS					
20106	49301 13002	OTRAS REMUNERACIONES LABORAL FIJO	20.060,38	-6.000,00	14.060,38	7.074,41	7.074,41	6.985,97	
20106	49301 15000	PRODUCTIVIDAD	160.563,84	5.263,97	165.827,81	149.701,89	149.701,89	16.125,92	
20106	91200 10000	RETRIBUCIONES BÁSICAS. MIEMBROS GOBIERNO	1.294.940,38		1.294.940,38	1.212.035,71	1.212.035,71	82.904,67	
20106	91200 11000	RETRIBUCIONES BÁSICAS. PERSONAL EVENTUAL	2.598.670,54	-15.531,18	2.583.139,36	2.531.534,54	2.531.534,54	51.604,82	
20106	91200 12000	SUELDOS DEL GRUPO A1. PERSONAL FUNCIONARIO	13.780,08		13.780,08	13.797,06	13.797,06	-16,98	
20106	91200 12003	SUELDOS DEL GRUPO C1. PERSONAL FUNCIONARIO	8.946,36		8.946,36			8.946,36	
20106	91200 12006	TRIENIOS. PERSONAL FUNCIONARIO	5.831,76		5.831,76	5.839,02	5.839,02	-7,26	
20106	91200 12009	OTRAS RETRIBUCIONES BÁSICAS. PERSONAL FUNCIONARIO	6.660,26		6.660,26	4.326,98	4.326,98	2.333,28	
20106	91200 12100	COMPLEMENTO DE DESTINO. PERSONAL FUNCIONARIO	20.127,72		20.127,72	13.845,12	13.845,12	6.282,60	
20106	91200 12101	COMPLEMENTO ESPECÍFICO. PERSONAL FUNCIONARIO	54.409,88	5.096,76	59.506,64	34.401,78	34.401,78	25.104,86	
20106	91200 15000	PRODUCTIVIDAD	5.957,76	7,38	5.965,14	5.965,14	5.965,14		
20106	92000 10100	RETRIBUCIONES BÁSICAS. PERSONAL DIRECTIVO	309.556,56	168.445,62	478.002,18	413.964,94	413.964,94	64.037,24	
20106	92000 12000	SUELDOS DEL GRUPO A1. PERSONAL FUNCIONARIO	427.182,48	-17.965,21	409.217,27	390.397,12	390.397,12	18.820,15	
20106	92000 12001	SUELDOS DEL GRUPO A2. PERSONAL FUNCIONARIO	59.576,40		59.576,40	47.222,23	47.222,23	12.354,17	
20106	92000 12003	SUELDOS DEL GRUPO C1. PERSONAL FUNCIONARIO	232.605,36	-4.541,15	228.064,21	179.846,64	179.846,64	48.217,57	
20106	92000 12004	SUELDOS DEL GRUPO C2. PERSONAL FUNCIONARIO	260.601,60	-12.000,00	248.601,60	207.889,53	207.889,53	40.712,07	
20106	92000 12006	TRIENIOS. PERSONAL FUNCIONARIO	240.683,76	-8.047,82	232.635,94	228.503,10	228.503,10	4.132,84	
20106	92000 12009	OTRAS RETRIBUCIONES BÁSICAS. PERSONAL FUNCIONARIO	261.611,80		261.611,80	230.854,57	230.854,57	30.757,23	
20106	92000 12100	COMPLEMENTO DE DESTINO. PERSONAL FUNCIONARIO	622.322,04	-21.250,88	601.071,16	527.120,31	527.120,31	73.950,85	
20106	92000 12101	COMPLEMENTO ESPECÍFICO. PERSONAL FUNCIONARIO	2.141.136,90	-73.198,86	2.067.938,04	1.809.274,56	1.809.274,56	258.663,48	
20106	92000 12103	OTROS COMPLEMENTOS. PERSONAL FUNCIONARIO	4.561,06		4.561,06	18.922,01	18.922,01	-14.360,95	
20106	92000 13000	RETRIBUCIONES BÁSICAS. LABORAL FIJO	174.888,26		174.888,26	168.769,53	168.769,53	6.118,73	
20106	92000 13002	OTRAS REMUNERACIONES. LABORAL FIJO	275.148,96	-2.000,00	273.148,96	269.202,65	269.202,65	3.946,31	
20106	92000 15000	PRODUCTIVIDAD	245.573,88	3.009,34	248.583,22	233.905,46	233.905,46	14.677,76	
20106	92003 12000	SUELDOS DEL GRUPO A1. PERSONAL FUNCIONARIO	41.340,24		41.340,24	40.970,12	40.970,12	370,12	
		Suma	301.870.292,18	25.286.497,00	327.156.789,18	289.545.759,57	272.627.080,87	38.269.474,58	

Código Seguro De Verificación:	qv4ieJ0TntghC+vRIEsquw==	Estado	Fecha y hora
Firmado Por	Elisa Maria Perez Garcia	Firmado	06/05/2019 11:20:58
Observaciones	Firmado a los efectos de poder incorporar la presente documentación al correspondiente expediente electrónico.	Página	49/460
Url De Verificación	https://www.sevilla.org/verifirmav2/code/qv4ieJ0TntghC+vRIEsquw==		



(2018)
ESTADO DE LIQUIDACIÓN DEL PRESUPUESTO

I. LIQUIDACIÓN DEL PRESUPUESTO DE GASTOS

APLICACIÓN PRESUP.	DESCRIPCIÓN	CRÉDITOS PRESUPUESTARIOS			GASTOS COMPROMET.	OBLIGACIONES RECONOCIDAS NETAS	PAGOS	OBLIGACIONES PENDIENTES DE PAGO A 31 DE DICIEMBRE	REMANENTES DE CRÉDITO
		INICIALES	MODIFICACIONES	DEFINITIVAS					
20106	92003	12003	SUELDOS DEL GRUPO C1. PERSONAL FUNCIONARIO	17.892,72	8.137,26	8.137,26	8.137,26	9.755,46	
20106	92003	12004	SUELDOS DEL GRUPO C2. PERSONAL FUNCIONARIO	52.120,32	49.000,79	49.000,79	49.000,79	3.119,53	
20106	92003	12005	SUELDOS DEL GRUPO E. PERSONAL FUNCIONARIO	88.592,40	13.646,40	13.646,40	13.646,40	74.946,00	
20106	92003	12006	TRIENIOS. PERSONAL FUNCIONARIO	27.310,08	26.192,61	26.192,61	26.192,61	1.117,47	
20106	92003	12009	OTRAS RETRIBUCIONES BÁSICAS. PERSONAL FUNCIONARIO	53.264,14	31.059,49	31.059,49	31.059,49	22.204,65	
20106	92003	12100	COMPLEMENTO DE DESTINO. PERSONAL FUNCIONARIO	115.622,16	68.113,08	68.113,08	68.113,08	47.509,08	
20106	92003	12101	COMPLEMENTO ESPECÍFICO. PERSONAL FUNCIONARIO	395.457,58	221.596,67	221.596,67	221.596,67	173.860,91	
20106	92003	12103	OTROS COMPLEMENTOS. PERSONAL FUNCIONARIO	425,94	1.554,53	1.554,53	1.554,53	-1.128,59	
20106	92003	13000	RETRIBUCIONES BÁSICAS. LABORAL FIJO	608.072,38	-65.000,00	543.072,38	361.510,69	181.561,69	
20106	92003	13002	OTRAS REMUNERACIONES. LABORAL FIJO	1.070.195,06	-112.381,89	957.813,17	624.418,02	333.395,15	
20106	92003	15000	PRODUCTIVIDAD	106.991,06	641,42	106.991,06	77.086,96	29.904,10	
20106	92005	10100	RETRIBUCIONES BÁSICAS. PERSONAL DIRECTIVO	63.444,62	63.444,62	63.444,62	63.523,81	-79,19	
20106	92005	12000	SUELDOS DEL GRUPO A1. PERSONAL FUNCIONARIO	440.962,56	-36.521,65	404.440,91	353.564,29	50.876,62	
20106	92005	12001	SUELDOS DEL GRUPO A2. PERSONAL FUNCIONARIO	166.813,92	-6.000,00	160.813,92	130.263,32	30.550,60	
20106	92005	12003	SUELDOS DEL GRUPO C1. PERSONAL FUNCIONARIO	89.463,60	89.463,60	89.463,60	42.424,30	47.039,30	
20106	92005	12004	SUELDOS DEL GRUPO C2. PERSONAL FUNCIONARIO	431.854,08	-601,87	431.252,21	391.129,07	40.123,14	
20106	92005	12006	TRIENIOS. PERSONAL FUNCIONARIO	263.559,36	-15.328,38	248.230,98	236.558,02	11.672,96	
20106	92005	12009	OTRAS RETRIBUCIONES BÁSICAS. PERSONAL FUNCIONARIO	288.532,14	288.532,14	288.532,14	247.874,91	40.657,23	
20106	92005	12100	COMPLEMENTO DE DESTINO. PERSONAL FUNCIONARIO	632.665,08	-24.489,75	608.175,33	518.314,84	88.860,49	
20106	92005	12101	COMPLEMENTO ESPECÍFICO. PERSONAL FUNCIONARIO	2.046.000,18	-56.035,46	1.989.964,72	1.699.492,44	290.472,28	
20106	92005	12103	OTROS COMPLEMENTOS. PERSONAL FUNCIONARIO	24.178,17	24.178,17	24.178,17	54.246,84	-30.068,67	
20106	92005	13000	RETRIBUCIONES BÁSICAS. LABORAL FIJO	154.910,64	-11.000,00	143.910,64	63.897,27	80.013,37	
20106	92005	13002	OTRAS REMUNERACIONES. LABORAL FIJO	296.565,95	-19.348,20	277.217,75	122.973,85	154.243,90	
20106	92005	15000	PRODUCTIVIDAD	245.920,92	245.920,92	245.920,92	208.481,23	37.439,69	
			Suma	309.559.412,18	24.940.431,22	334.499.843,40	294.511.332,69	39.988.510,71	

Código Seguro De Verificación:	qv4ieJ0TntghC+vRIEsqw==	Estado	Fecha y hora
Firmado Por	Elisa Maria Perez Garcia	Firmado	06/05/2019 11:20:58
Observaciones	Firmado a los efectos de poder incorporar la presente documentación al correspondiente expediente electrónico.	Página	50/460
Url De Verificación	https://www.sevilla.org/verificarmav2/code/qv4ieJ0TntghC+vRIEsqw==		



(2018)
ESTADO DE LIQUIDACIÓN DEL PRESUPUESTO

I. LIQUIDACIÓN DEL PRESUPUESTO DE GASTOS

APLICACIÓN PRESUP.	DESCRIPCIÓN	CRÉDITOS PRESUPUESTARIOS			GASTOS COMPROMET.	OBLIGACIONES RECONOCIDAS NETAS	PAGOS	OBLIGACIONES PENDIENTES DE PAGO A 31 DE DICIEMBRE	REMANENTES DE CRÉDITO
		INICIALES	MODIFICACIONES	DEFINITIVAS					
20106	92008 12003	SUELDOS DEL GRUPO C1. PERSONAL FUNCIONARIO	8.946,36		8.946,36	8.957,40	8.957,40	-11,04	
20106	92008 12004	SUELDOS DEL GRUPO C2. PERSONAL FUNCIONARIO	7.445,76		7.445,76	7.454,94	7.454,94	-9,18	
20106	92008 12006	TRIENIOS. PERSONAL FUNCIONARIO	3.311,88		3.311,88	3.316,26	3.316,26	-4,38	
20106	92008 12009	OTRAS RETRIBUCIONES BÁSICAS. PERSONAL FUNCIONARIO	4.835,14		4.835,14	4.841,16	4.841,16	-6,02	
20106	92008 12100	COMPLEMENTO DE DESTINO. PERSONAL FUNCIONARIO	10.786,92		10.786,92	10.800,24	10.800,24	-13,32	
20106	92008 12101	COMPLEMENTO ESPECÍFICO. PERSONAL FUNCIONARIO	40.703,46	118,67	40.822,13	40.752,67	40.752,67	69,46	
20106	92008 15000	PRODUCTIVIDAD	3.028,44	3,72	3.032,16	3.032,16	3.032,16		
20106	92009 10100	RETRIBUCIONES BÁSICAS. PERSONAL DIRECTIVO	63.444,62		63.444,62	63.523,81	63.523,81	-79,19	
20106	92009 12004	SUELDOS DEL GRUPO C2. PERSONAL FUNCIONARIO	7.445,76		7.445,76	7.289,07	7.289,07	156,69	
20106	92009 12005	SUELDOS DEL GRUPO E. PERSONAL FUNCIONARIO	88.592,40		88.592,40	71.189,68	71.189,68	17.402,72	
20106	92009 12006	TRIENIOS. PERSONAL FUNCIONARIO	18.535,08		18.535,08	17.533,15	17.533,15	1.001,93	
20106	92009 12009	OTRAS RETRIBUCIONES BÁSICAS. PERSONAL FUNCIONARIO	27.459,94		27.459,94	24.048,45	24.048,45	3.411,49	
20106	92009 12100	COMPLEMENTO DE DESTINO. PERSONAL FUNCIONARIO	50.265,12		50.265,12	40.885,66	40.885,66	9.379,46	
20106	92009 12101	COMPLEMENTO ESPECÍFICO. PERSONAL FUNCIONARIO	293.269,62	879,83	294.149,45	244.463,69	244.463,69	49.685,76	
20106	92009 12103	OTROS COMPLEMENTOS. PERSONAL FUNCIONARIO	60,42		60,42	3.944,92	3.944,92	-3.884,50	
20106	92009 13000	RETRIBUCIONES BÁSICAS. LABORAL FIJO	22.597,10		22.597,10	20.835,52	20.835,52	1.761,58	
20106	92009 13002	OTRAS REMUNERACIONES. LABORAL FIJO	52.120,58		52.120,58	50.200,36	50.200,36	1.920,22	
20106	92009 15000	PRODUCTIVIDAD	29.964,60		29.964,60	27.166,34	27.166,34	2.798,26	
20106	92012 12000	SUELDOS DEL GRUPO A1. PERSONAL FUNCIONARIO	110.240,64		110.240,64	110.290,49	110.290,49	-49,85	
20106	92012 12001	SUELDOS DEL GRUPO A2. PERSONAL FUNCIONARIO	154.898,64	-7.000,00	147.898,64	140.834,00	140.834,00	7.064,64	
20106	92012 12003	SUELDOS DEL GRUPO C1. PERSONAL FUNCIONARIO	71.570,88	-4.406,07	67.164,81	49.484,45	49.484,45	17.680,36	
20106	92012 12004	SUELDOS DEL GRUPO C2. PERSONAL FUNCIONARIO	119.132,16	-8.000,00	111.132,16	96.846,08	96.846,08	14.286,08	
20106	92012 12005	SUELDOS DEL GRUPO E. PERSONAL FUNCIONARIO	61.333,20	-8.000,00	53.333,20	34.601,65	34.601,65	18.731,55	
20106	92012 12006	TRIENIOS. PERSONAL FUNCIONARIO	105.606,72	-6.000,00	99.606,72	93.792,26	93.792,26	5.814,46	
20106	92012 12009	OTRAS RETRIBUCIONES BÁSICAS. PERSONAL FUNCIONARIO	135.272,46		135.272,46	121.060,23	121.060,23	14.212,23	
		Suma	311.041.333,72	24.908.027,37	335.949.361,09	296.457.964,90	279.539.286,20	40.149.841,16	

Código Seguro De Verificación:	qv4ieJ0TntghC+vRIEsquw==	Estado	Firmado	Fecha y hora	06/05/2019 11:20:58
Firmado Por	Elisa Maria Perez Garcia	Página			51/460
Observaciones	Firmado a los efectos de poder incorporar la presente documentación al correspondiente expediente electrónico.				
Url De Verificación	https://www.sevilla.org/verifirmav2/code/qv4ieJ0TntghC+vRIEsquw==				



(2018)
ESTADO DE LIQUIDACIÓN DEL PRESUPUESTO

I. LIQUIDACIÓN DEL PRESUPUESTO DE GASTOS

APLICACIÓN PRESUP.	DESCRIPCIÓN	CRÉDITOS PRESUPUESTARIOS			GASTOS COMPROMET.	OBLIGACIONES RECONOCIDAS NETAS	PAGOS	OBLIGACIONES PENDIENTES DE PAGO A 31 DE DICIEMBRE	REMANENTES DE CRÉDITO
		INICIALES	MODIFICACIONES	DEFINITIVAS					
20106	92012	12100	COMPLEMENTO DE DESTINO. PERSONAL FUNCIONARIO	304.483,80	-16.278,47	288.205,33	258.038,62	288.038,62	30.166,71
20106	92012	12101	COMPLEMENTO ESPECÍFICO. PERSONAL FUNCIONARIO	1.005.005,68	-50.660,64	954.345,04	853.873,20	853.873,20	100.471,84
20106	92012	12103	OTROS COMPLEMENTOS. PERSONAL FUNCIONARIO	2.725,28		2.725,28	17.573,13	17.573,13	-14.847,85
20106	92012	13000	RETRIBUCIONES BÁSICAS. LABORAL FIJO	9.661.936,48	-797.000,00	8.864.936,48	7.092.411,06	7.092.411,06	1.772.525,42
20106	92012	13002	OTRAS REMUNERACIONES. LABORAL FIJO	18.460.503,14	-842.837,30	17.607.665,84	13.712.958,22	13.712.958,22	3.894.707,62
20106	92012	15000	PRODUCTIVIDAD	645.002,52	8.788,39	653.790,91	482.461,29	482.461,29	171.329,62
20106	92013	12001	SUELDOS DEL GRUPO A2. PERSONAL FUNCIONARIO	11.915,28		11.915,28	11.929,98	11.929,98	-14,70
20106	92013	12003	SUELDOS DEL GRUPO C1. PERSONAL FUNCIONARIO	8.946,36		8.946,36	8.957,40	8.957,40	-11,04
20106	92013	12004	SUELDOS DEL GRUPO C2. PERSONAL FUNCIONARIO	7.445,76		7.445,76	7.454,94	7.454,94	-9,18
20106	92013	12006	TRIENIOS. PERSONAL FUNCIONARIO	8.379,48		8.379,48	8.117,28	8.117,28	262,20
20106	92013	12009	OTRAS RETRIBUCIONES BÁSICAS. PERSONAL FUNCIONARIO	7.924,28		7.924,28	7.910,62	7.910,62	13,66
20106	92013	12100	COMPLEMENTO DE DESTINO. PERSONAL FUNCIONARIO	16.950,00		16.950,00	16.970,94	16.970,94	-20,94
20106	92013	12101	COMPLEMENTO ESPECÍFICO. PERSONAL FUNCIONARIO	55.333,18		55.333,18	55.400,03	55.400,03	-66,85
20106	92013	13000	RETRIBUCIONES BÁSICAS. LABORAL FIJO	693.581,66	-65.000,00	628.581,66	567.015,94	567.015,94	61.565,72
20106	92013	13002	OTRAS REMUNERACIONES. LABORAL FIJO	1.245.760,54	-129.245,92	1.116.516,62	1.014.734,96	1.014.734,96	101.781,66
20106	92013	15000	PRODUCTIVIDAD	289.734,86	976,10	289.734,86	280.587,99	280.587,99	9.146,87
20106	92014	12000	SUELDOS DEL GRUPO A1. PERSONAL FUNCIONARIO	27.560,16		27.560,16	27.594,12	27.594,12	-33,96
20106	92014	12004	SUELDOS DEL GRUPO C2. PERSONAL FUNCIONARIO	14.891,52	-3.667,05	11.224,47	7.454,94	7.454,94	3.769,53
20106	92014	12006	TRIENIOS. PERSONAL FUNCIONARIO	9.065,40		9.065,40	8.963,52	8.963,52	101,88
20106	92014	12009	OTRAS RETRIBUCIONES BÁSICAS. PERSONAL FUNCIONARIO	10.553,18		10.553,18	8.637,15	8.637,15	1.916,03
20106	92014	12100	COMPLEMENTO DE DESTINO. PERSONAL FUNCIONARIO	25.547,76	-2.003,79	23.543,97	21.494,37	21.494,37	2.049,60
20106	92014	12101	COMPLEMENTO ESPECÍFICO. PERSONAL FUNCIONARIO	80.499,72	-6.737,34	73.762,38	66.758,59	66.758,59	7.003,79
20106	92014	15000	PRODUCTIVIDAD	5.849,64	2,16	5.851,80	5.851,80	5.851,80	
20106	92016	13000	RETRIBUCIONES BÁSICAS. LABORAL FIJO	236.687,74	-46.000,00	190.687,74	141.183,76	141.183,76	49.503,98
20106	92016	13002	OTRAS REMUNERACIONES. LABORAL FIJO	468.314,74	-90.021,87	378.292,87	280.788,34	280.788,34	97.504,53
			Suma	344.334.955,78	22.868.343,64	367.203.299,42	321.423.087,09	321.423.087,09	46.438.657,30

Código Seguro De Verificación:	qv4ieJ0TntghC+vRIEsqw==	Estado	Fecha y hora
Firmado Por	Elisa Maria Perez Garcia	Firmado	06/05/2019 11:20:58
Observaciones	Firmado a los efectos de poder incorporar la presente documentación al correspondiente expediente electrónico.	Página	52/460
Url De Verificación	https://www.sevilla.org/verifirmav2/code/qv4ieJ0TntghC+vRIEsqw==		



(2018)
ESTADO DE LIQUIDACIÓN DEL PRESUPUESTO

I. LIQUIDACIÓN DEL PRESUPUESTO DE GASTOS

APLICACIÓN PRESUP.	DESCRIPCIÓN	CRÉDITOS PRESUPUESTARIOS			GASTOS COMPROMET.	OBLIGACIONES RECONOCIDAS NETAS	PAGOS	OBLIGACIONES PENDIENTES DE PAGO A 31 DE DICIEMBRE	REMANENTES DE CRÉDITO
		INICIALES	MODIFICACIONES	DEFINITIVAS					
20106	15000	28.756,44	146,99	28.903,43	21.069,46	21.069,46	7.833,97		
20106	92311	41.340,24		41.340,24	41.370,78	41.370,78	-30,54		
20106	12000								
20106	92311	11.915,28		11.915,28	10.804,65	10.804,65	1.110,63		
20106	12001	89.463,60		89.463,60	78.626,37	78.626,37	10.837,23		
20106	92311	163.806,72		163.806,72	128.786,19	128.786,19	36.020,53		
20106	12004								
20106	92311	68.313,48		68.313,48	65.331,04	65.331,04	2.982,44		
20106	12006	86.954,60		86.954,60	75.736,34	75.736,34	11.218,26		
20106	92311	189.117,12		189.117,12	160.398,24	160.398,24	28.718,88		
20106	12100								
20106	92311	608.759,34	-5.103,31	603.656,03	518.502,37	518.502,37	85.153,66		
20106	12101								
20106	92311	747,00		747,00	7.157,72	7.157,72	-6.410,72		
20106	12103								
20106	92311	121.511,12	-8.000,00	113.511,12	98.536,54	98.536,54	14.974,58		
20106	13000								
20106	92311	182.190,64		182.190,64	161.879,84	161.879,84	20.310,80		
20106	13002								
20106	92311	86.507,76		86.507,76	73.452,70	73.452,70	13.055,06		
20106	15000								
20106	92401	641.023,34	-152.914,44	488.108,90	532.636,67	532.636,67	-44.527,77		
20106	10100								
20106	92401	385.842,24	-53.258,24	332.584,00	317.435,61	317.435,61	15.148,39		
20106	12000								
20106	92401	166.813,92	-7.000,00	159.813,92	144.847,72	144.847,72	14.966,20		
20106	12001								
20106	92401	161.034,48	-11.000,00	150.034,48	122.731,66	122.731,66	27.302,82		
20106	12003								
20106	92401	689.901,44	-37.500,53	662.400,91	617.128,57	617.128,57	45.272,34		
20106	12004								
20106	92401	6.814,80		6.814,80			6.814,80		
20106	12005								
20106	92401	291.837,84	-26.676,64	265.161,20	255.291,71	255.291,71	9.869,49		
20106	12006								
20106	92401	373.231,52		373.231,52	345.308,85	345.308,85	27.922,67		
20106	12009								
20106	92401	803.537,52	-61.311,06	742.226,46	678.527,05	678.527,05	63.699,41		
20106	12100								
20106	92401	2.731.492,40	-111.311,89	2.620.180,51	2.341.563,07	2.341.563,07	278.617,44		
20106	12101								
20106	92401	3.929,88		3.929,88	90.938,40	90.938,40	-87.008,52		
20106	12103								
		353.120.877,14	22.330.414,52	375.451.291,66	329.026.036,94	328.367.591,97	47.083.699,69		
		Suma							
					312.107.358,24	16.260.233,73			

Código Seguro De Verificación:	qv4ieJ0TntghC+vRIEsqw==	Estado	Fecha y hora
Firmado Por	Elisa Maria Perez Garcia	Firmado	06/05/2019 11:20:58
Observaciones	Firmado a los efectos de poder incorporar la presente documentación al correspondiente expediente electrónico.	Página	53/460
Url De Verificación	https://www.sevilla.org/verifirmav2/code/qv4ieJ0TntghC+vRIEsqw==		



(2018)
ESTADO DE LIQUIDACIÓN DEL PRESUPUESTO

I. LIQUIDACIÓN DEL PRESUPUESTO DE GASTOS

APLICACIÓN PRESUP.	DESCRIPCIÓN	CRÉDITOS PRESUPUESTARIOS			GASTOS COMPROMET.	OBLIGACIONES RECONOCIDAS NETAS	PAGOS	OBLIGACIONES PENDIENTES DE PAGO A 31 DE DICIEMBRE	REMANENTES DE CRÉDITO
		INICIALES	MODIFICACIONES	DEFINITIVAS					
20106	92401 13000	841.078,64	-64.000,00	777.078,64	714.888,30	714.888,30	714.888,30	62.190,34	
20106	92401 13002	1.741.381,46	-113.428,99	1.627.952,47	1.510.267,78	1.510.267,78	1.510.267,78	117.684,69	
20106	92401 15000	491.728,92	8.609,68	500.338,60	417.099,09	417.099,09	417.099,09	83.239,51	
20106	92500 12003	17.892,72		17.892,72	17.516,26	17.516,26	17.516,26	376,46	
20106	92500 12004	7.445,76		7.445,76	7.144,70	7.144,70	7.144,70	301,06	
20106	92500 12006	5.352,00		5.352,00	5.275,70	5.275,70	5.275,70	76,30	
20106	92500 12009	7.062,70		7.062,70	6.969,82	6.969,82	6.969,82	92,88	
20106	92500 12100	14.855,88		14.855,88	14.483,50	14.483,50	14.483,50	372,38	
20106	92500 12101	47.116,86	116,15	47.233,01	45.988,47	45.988,47	45.988,47	1.244,54	
20106	92500 12103	3.824,76		3.824,76	84,70	84,70	84,70	-84,70	
20106	92500 15000	57.598,80		57.598,80	3.815,69	3.815,69	3.815,69	9,07	
20106	93100 10100	27.560,16		27.560,16	57.669,71	57.669,71	57.669,71	-70,91	
20106	93100 12000	26.839,08		26.839,08	27.594,12	27.594,12	27.594,12	-33,96	
20106	93100 12003	14.891,52	-1.222,35	13.669,17	16.409,91	16.409,91	16.409,91	10.429,17	
20106	93100 12004	11.504,88	-73,09	11.431,79	13.625,06	13.625,06	13.625,06	44,11	
20106	93100 12006	18.637,50		18.637,50	10.925,65	10.925,65	10.925,65	506,14	
20106	93100 12009	48.386,64	-713,79	47.672,85	15.446,90	15.446,90	15.446,90	3.190,60	
20106	93100 12100	150.759,14	-2.698,95	148.060,19	40.773,86	40.773,86	40.773,86	6.898,99	
20106	93100 12101	11.145,62		11.145,62	127.161,13	127.161,13	127.161,13	20.899,06	
20106	93100 12103	23.033,78		23.033,78	699,40	699,40	699,40	-699,40	
20106	93100 13000	9.027,84		9.027,84				11.145,62	
20106	93100 13002	220.481,28		220.481,28				23.033,78	
20106	93100 15000	11.915,28		11.915,28	6.853,75	6.853,75	6.853,75	2.174,09	
20106	93101 12000	11.915,28	-6.786,69	5.128,59	204.846,94	204.846,94	204.846,94	8.847,65	
20106	93101 12001	11.915,28		11.915,28	11.929,98	11.929,98	11.929,98	-14,70	
	Suma	356.178.783,32	22.209.810,42	378.388.593,74	331.650.586,35	330.992.141,38	314.731.907,65	16.260.233,73	47.396.452,36

Código Seguro De Verificación:	qv4ieJ0TntghC+vRIEsquw==	Estado	Fecha y hora
Firmado Por	Elisa Maria Perez Garcia	Firmado	06/05/2019 11:20:58
Observaciones	Firmado a los efectos de poder incorporar la presente documentación al correspondiente expediente electrónico.	Página	54/460
Url De Verificación	https://www.sevilla.org/verifirmav2/code/qv4ieJ0TntghC+vRIEsquw==		



(2018)
ESTADO DE LIQUIDACIÓN DEL PRESUPUESTO

I. LIQUIDACIÓN DEL PRESUPUESTO DE GASTOS

APLICACIÓN PRESUP.	DESCRIPCIÓN	CRÉDITOS PRESUPUESTARIOS			GASTOS COMPROMET.	OBLIGACIONES RECONOCIDAS NETAS	PAGOS	OBLIGACIONES PENDIENTES DE PAGO A 31 DE DICIEMBRE	REMANENTES DE CRÉDITO
		INICIALES	MODIFICACIONES	DEFINITIVAS					
20106	93101 12003	89.463,60	-4.406,07	85.057,53	61.967,29	61.967,29	61.967,29	23.090,24	
	SUELDOS DEL GRUPO C1. PERSONAL FUNCIONARIO								
20106	93101 12004	171.252,48	-10.362,06	160.890,42	142.224,22	142.224,22	142.224,22	18.666,20	
	SUELDOS DEL GRUPO C2. PERSONAL FUNCIONARIO								
20106	93101 12006	116.432,40	-1.402,68	115.029,72	115.372,84	115.372,84	115.372,84	-343,12	
	TRINIOS. PERSONAL FUNCIONARIO								
20106	93101 12009	131.812,24		131.812,24	117.271,83	117.271,83	117.271,83	14.540,41	
	OTRAS RETRIBUCIONES BÁSICAS. PERSONAL FUNCIONARIO								
20106	93101 12100	310.233,84	-14.718,77	295.515,07	269.658,55	269.658,55	269.658,55	25.856,52	
	COMPLEMENTO DE DESTINO. PERSONAL FUNCIONARIO								
20106	93101 12101	1.067.192,00	-43.068,33	1.024.123,67	937.735,74	937.735,74	937.735,74	86.387,93	
	COMPLEMENTO ESPECÍFICO. PERSONAL FUNCIONARIO								
20106	93101 12103	2.409,09		2.409,09	7.940,78	7.940,78	7.940,78	-5.531,69	
	OTROS COMPLEMENTOS. PERSONAL FUNCIONARIO								
20106	93101 15000	111.831,12	184,96	112.016,08	111.951,66	111.951,66	111.951,66	64,42	
	PRODUCTIVIDAD								
20106	93102 12000	27.560,16		27.560,16	10.190,06	10.190,06	10.190,06	17.370,10	
	SUELDOS DEL GRUPO A1. PERSONAL FUNCIONARIO								
20106	93102 12003	8.946,36		8.946,36	8.957,40	8.957,40	8.957,40	-11,04	
	SUELDOS DEL GRUPO C1. PERSONAL FUNCIONARIO								
20106	93102 12004	14.891,52	-3.065,18	11.826,34	7.192,68	7.192,68	7.192,68	4.633,66	
	SUELDOS DEL GRUPO C2. PERSONAL FUNCIONARIO								
20106	93102 12006	7.363,68	-458,19	6.905,49	5.021,60	5.021,60	5.021,60	1.883,89	
	TRINIOS. PERSONAL FUNCIONARIO								
20106	93102 12009	12.029,54		12.029,54	7.380,16	7.380,16	7.380,16	4.649,38	
	OTRAS RETRIBUCIONES BÁSICAS. PERSONAL FUNCIONARIO								
20106	93102 12100	26.900,16	-1.674,91	25.225,25	14.141,73	14.141,73	14.141,73	11.083,52	
	COMPLEMENTO DE DESTINO. PERSONAL FUNCIONARIO								
20106	93102 12101	83.968,64	-5.489,80	78.478,84	45.085,23	45.085,23	45.085,23	33.393,61	
	COMPLEMENTO ESPECÍFICO. PERSONAL FUNCIONARIO								
20106	93102 12103				3.875,86	3.875,86	3.875,86	-3.875,86	
	OTROS COMPLEMENTOS								
20106	93102 15000	5.019,36	4.439,21	9.458,57	6.398,82	6.398,82	6.398,82	3.059,75	
	PRODUCTIVIDAD								
20106	93202 10100	522.914,14		522.914,14	495.902,47	495.902,47	495.902,47	27.011,67	
	RETRIBUCIONES BÁSICAS. PERSONAL DIRECTIVO								
20106	93202 12000	41.340,24		41.340,24	41.380,98	41.380,98	41.380,98	-40,74	
	SUELDOS DEL GRUPO A1. PERSONAL FUNCIONARIO								
20106	93202 12004	14.891,52		14.891,52	14.909,88	14.909,88	14.909,88	-18,36	
	SUELDOS DEL GRUPO C2. PERSONAL FUNCIONARIO								
20106	93202 12006	16.180,08		16.180,08	16.105,64	16.105,64	16.105,64	74,44	
	TRINIOS. PERSONAL FUNCIONARIO								
20106	93202 12009	14.393,14		14.393,14	14.408,93	14.408,93	14.408,93	-15,79	
	OTRAS RETRIBUCIONES BÁSICAS. PERSONAL FUNCIONARIO								
20106	93202 12100	35.611,20		35.611,20	35.650,15	35.650,15	35.650,15	-38,95	
	COMPLEMENTO DE DESTINO. PERSONAL FUNCIONARIO								
20106	93202 12101	109.539,08	1.032,27	110.571,35	109.656,55	109.656,55	109.656,55	914,80	
	COMPLEMENTO ESPECÍFICO. PERSONAL FUNCIONARIO								
20106	93202 15000	12.011,64	10,38	12.022,02	12.022,02	12.022,02	12.022,02		
	PRODUCTIVIDAD								
	Suma	359.153.747,59	22.135.237,32	381.288.984,91	334.309.212,34	333.650.767,37	317.390.533,64	47.638.217,54	

Código Seguro De Verificación:	qv4ieJ0TntghC+vRIEsquw==	Estado	Fecha y hora
Firmado Por	Elisa Maria Perez Garcia	Firmado	06/05/2019 11:20:58
Observaciones	Firmado a los efectos de poder incorporar la presente documentación al correspondiente expediente electrónico.	Página	55/460
Url De Verificación	https://www.sevilla.org/verifirmav2/code/qv4ieJ0TntghC+vRIEsquw==		



(2018)
ESTADO DE LIQUIDACIÓN DEL PRESUPUESTO

I. LIQUIDACIÓN DEL PRESUPUESTO DE GASTOS

APLICACIÓN PRESUP.	DESCRIPCIÓN	CRÉDITOS PRESUPUESTARIOS			GASTOS COMPROMET.	OBLIGACIONES RECONOCIDAS NETAS	PAGOS	OBLIGACIONES PENDIENTES DE PAGO A 31 DE DICIEMBRE	REMANENTES DE CRÉDITO
		INICIALES	MODIFICACIONES	DEFINITIVAS					
20106	93300 12000	SUELDOS DEL GRUPO A1. PERSONAL FUNCIONARIO	110.240,64		110.240,64	108.190,21	108.190,21	2.060,43	
20106	93300 12001	SUELDOS DEL GRUPO A2. PERSONAL FUNCIONARIO	11.915,28		11.915,28			11.915,28	
20106	93300 12003	SUELDOS DEL GRUPO C1. PERSONAL FUNCIONARIO	8.946,36		8.946,36	8.957,40	8.957,40	-11,04	
20106	93300 12004	SUELDOS DEL GRUPO C2. PERSONAL FUNCIONARIO	44.674,56		44.674,56	41.302,12	41.302,12	3.372,44	
20106	93300 12006	TRINIOS. PERSONAL FUNCIONARIO	41.641,56		41.641,56	39.372,98	39.372,98	2.268,58	
20106	93300 12009	OTRAS RETRIBUCIONES BÁSICAS. PERSONAL FUNCIONARIO	44.228,62		44.228,62	41.187,58	41.187,58	3.041,04	
20106	93300 12100	COMPLEMENTO DE DESTINO. PERSONAL FUNCIONARIO	106.915,32		106.915,32	95.179,91	95.179,91	11.735,41	
20106	93300 12101	COMPLEMENTO ESPECÍFICO. PERSONAL FUNCIONARIO	344.161,30	920,81	345.082,11	304.891,84	304.891,84	40.190,27	
20106	93300 12103	OTROS COMPLEMENTOS				3.199,37	3.199,37	-3.199,37	
20106	93300 15000	PRODUCTIVIDAD	35.072,04		35.072,04	33.585,59	33.585,59	1.486,45	
20106	93401 12000	SUELDOS DEL GRUPO A1. PERSONAL FUNCIONARIO	55.120,32		55.120,32	55.149,87	55.149,87	-29,55	
20106	93401 12003	SUELDOS DEL GRUPO C1. PERSONAL FUNCIONARIO	35.785,44	-4.406,07	31.379,37	17.790,54	17.790,54	13.588,83	
20106	93401 12004	SUELDOS DEL GRUPO C2. PERSONAL FUNCIONARIO	89.349,12	-9.667,05	79.682,07	72.251,28	72.251,28	7.430,79	
20106	93401 12006	TRINIOS. PERSONAL FUNCIONARIO	40.655,28		40.655,28	37.665,97	37.665,97	2.989,31	
20106	93401 12009	OTRAS RETRIBUCIONES BÁSICAS. PERSONAL FUNCIONARIO	50.735,00		50.735,00	41.998,57	41.998,57	8.736,43	
20106	93401 12100	COMPLEMENTO DE DESTINO. PERSONAL FUNCIONARIO	117.825,60	-4.900,47	112.925,13	96.455,81	96.455,81	16.469,32	
20106	93401 12101	COMPLEMENTO ESPECÍFICO. PERSONAL FUNCIONARIO	443.298,24	-29.943,10	413.355,14	375.341,75	375.341,75	38.013,39	
20106	93401 12103	OTROS COMPLEMENTOS. PERSONAL FUNCIONARIO	747,00		747,00	2.205,89	2.205,89	-1.458,89	
20106	93401 15000	PRODUCTIVIDAD	40.252,68	1.787,62	42.040,30	37.226,68	37.226,68	4.813,62	
20107	13202 15000	PROGRAMA PRODUCTIVIDAD POLICIA LOCAL	5.823.606,44	2.451.434,98	8.275.041,42	6.338.773,71	6.338.068,38	1.936.267,71	
20107	13601 15000	PROGRAMA PRODUCTIVIDAD BOMEROS	3.599.196,10		3.599.196,10	3.217.422,44	3.217.422,44	381.773,66	
20107	21101 16103	PENSIONES EXCEPCIONALES	205.339,34		205.339,34	83.761,77	83.761,77	121.577,57	
20107	21101 16105	PENSIONES A CARGO DE LA ENTIDAD	3.059.248,88	-306.719,63	2.752.529,25	2.719.966,30	2.719.966,30	32.562,95	
20107	22101 16000	SEGURIDAD SOCIAL	52.113.395,33	1.516.017,34	53.629.412,67	53.128.884,01	53.128.884,01	500.528,66	
20107	22101 16204	ACCIÓN SOCIAL PERSONAL - A. ESCOLAR, FALLECIMO, PROT. Y MIN	2.074.851,81	175.000,00	2.249.851,81	1.900.166,52	1.792.099,96	349.685,29	
20107	22101 83000	ANTICIPOS AL PERSONAL FUNCIONARIO	1.212.852,66		1.212.852,66	696.600,00	692.600,00	520.252,66	
20107	22101 83001	ANTICIPOS AL PERSONAL LABORAL	1.212.852,66		1.212.852,66	508.000,00	504.000,00	708.852,66	
		Suma	429.966.414,53	25.924.761,75	455.891.176,28	404.219.503,12	387.170.887,19	52.351.071,01	

Código Seguro De Verificación:	qv4ieJ0TntghC+vRIEsquw==	Estado	Fecha y hora
Firmado Por	Elisa Maria Perez Garcia	Firmado	06/05/2019 11:20:58
Observaciones	Firmado a los efectos de poder incorporar la presente documentación al correspondiente expediente electrónico.	Página	56/460
Url De Verificación	https://www.sevilla.org/verifirmav2/code/qv4ieJ0TntghC+vRIEsquw==		



(2018)
ESTADO DE LIQUIDACIÓN DEL PRESUPUESTO

I. LIQUIDACIÓN DEL PRESUPUESTO DE GASTOS

APLICACIÓN PRESUP.	DESCRIPCIÓN	CRÉDITOS PRESUPUESTARIOS			GASTOS COMPROMET.	OBLIGACIONES RECONOCIDAS NETAS	PAGOS	OBLIGACIONES PENDIENTES DE PAGO A 31 DE DICIEMBRE	REMANENTES DE CRÉDITO
		INICIALES	MODIFICACIONES	DEFINITIVAS					
20107	92005 12103	393.032,60		393.032,60	100.428,16	91.879,17	8.548,99	292.604,44	
20107	92005 13002	393.032,60		393.032,60	140.443,67	126.629,18	13.814,49	252.588,93	
20107	92005 22001	2.030,00		2.030,00				2.030,00	
20107	92005 22604	10.150,00		10.150,00	3.619,70	3.619,70		6.530,30	
20107	92005 22607	172.700,00		172.700,00	14.115,70	13.515,70	600,00	158.584,30	
20107	92005 22699	30.094,75		30.094,75				30.094,75	
20107	92005 22799	31.495,45		31.495,45				31.495,45	
20107	92005 23000	4.872,00		4.872,00	4.470,16	2.776,72	606,40	1.488,88	
20107	92005 23010	5.887,00		5.887,00	7.877,73	5.979,19	707,84	-800,03	
20107	92005 23020	82.824,00		82.824,00	26.105,68	24.587,00	308,68	57.928,32	
20107	92005 23100	33.921,30		33.921,30	14.307,59	5.206,39	565,83	28.149,08	
20107	92005 23110	2.030,00		2.030,00	12.419,81	10.500,61	1.288,10	-9.758,71	
20107	92005 23120	52.475,50		52.475,50	44.466,87	40.054,00	3.495,65	8.925,85	
20107	92005 23300	10.000,00		10.000,00				10.000,00	
20107	92017 62800	30.450,00	-30.450,00						
20107	92017 64100	30.450,00	-30.450,00						
20107	92094 13001	205.030,00	45.000,00	250.030,00	134.201,38	129.724,92	4.476,46	115.828,62	
20107	92094 13104	10.000,00	10.000,00	20.000,00	74,91	74,91		19.925,09	
20107	92094 15101	323.873,59	200.000,00	523.873,59	241.535,12	199.376,61	26.152,71	298.344,27	
20107	92094 15102	108.432,30	15.000,00	123.432,30	96.912,51	89.408,53	7.503,98	26.519,79	
20107	92094 15103	1.025,15	149.524,98	150.550,13	229,34	176,90	52,44	150.320,79	
20107	92095 15000	1.970.369,05	2.543.630,95	4.514.000,00	3.365.000,00	3.296.000,00		1.218.000,00	
20107	92095 15001	489.939,57	-186.000,00	303.939,57	231.482,59	231.210,58	272,01	72.456,98	
20107	92096 12103	413.633,96	565.000,00	978.633,96	1.330.789,14	766.445,08	4.615,05	207.573,83	
20107	92096 13002	64.062,77	43.000,00	107.062,77	29.503,04	27.148,38	2.354,66	77.559,73	
20107	92096 13102	455.707,42	1.250.000,00	1.705.707,42	1.809.707,11	903.961,00		801.746,42	
20107	92098 12103	339.029,43	-4.237,42	334.792,01	400,26	400,25		334.391,76	
	Suma	435.906.631,17	30.394.780,26	466.301.411,43	411.827.593,59	393.139.562,01	16.444.581,37	56.717.268,05	

Código Seguro De Verificación:	qv4ieJ0TntghC+vRIEsquw==	Estado	Fecha y hora
Firmado Por	Elisa Maria Perez Garcia	Firmado	06/05/2019 11:20:58
Observaciones	Firmado a los efectos de poder incorporar la presente documentación al correspondiente expediente electrónico.	Página	57/460
Url De Verificación	https://www.sevilla.org/verifirmav2/code/qv4ieJ0TntghC+vRIEsquw==		



ESTADO DE LIQUIDACIÓN DEL PRESUPUESTO

I. LIQUIDACIÓN DEL PRESUPUESTO DE GASTOS

APLICACIÓN PRESUP.	DESCRIPCIÓN	CRÉDITOS PRESUPUESTARIOS			GASTOS COMPROMET.	OBLIGACIONES RECONOCIDAS NETAS	PAGOS	OBLIGACIONES PENDIENTES DE PAGO A 31 DE DICIEMBRE	REMANENTES DE CRÉDITO
		INICIALES	MODIFICACIONES	DEFINITIVAS					
20107	92098 13002	273.668,20	-100.000,00	173.668,20				173.668,20	
20107	92099 13103	492.072,00	294.314,68	786.386,68	469.696,81	344.489,38	344.489,38	441.897,30	
20107	92099 14300	1.015,00	742.632,87	743.647,87	351.612,05	249.926,40	249.926,40	493.721,47	
20108	92005 16200	263.000,00		263.000,00	121.312,63	114.930,65	114.930,65	141.687,37	
20108	92005 23000	1.015,00		1.015,00				1.015,00	
20108	92005 23010	1.015,00		1.015,00	158,01	158,01		856,99	
20108	92005 23020	2.537,50		2.537,50	5.939,12	5.939,12		-3.401,62	
20108	92005 23100	1.015,00		1.015,00				1.015,00	
20108	92005 23110	1.015,00		1.015,00	36,60	36,60		978,40	
20108	92005 23120	2.537,50		2.537,50	3.994,64	3.994,64		-1.457,14	
20108	92005 23300	1.015,00		1.015,00				1.015,00	
20109	22102 22699	2.030,00		2.030,00				2.030,00	
20109	22102 22799	131.200,00		131.200,00	67.320,06	41.678,68	41.678,68	89.493,94	
20200	92000 12103		15.189,50	15.189,50	15.189,50	15.189,50			
20200	92000 22699	20.000,00		20.000,00	201,12	201,12		19.798,88	
20200	92900 50000	1.000.000,00	-81.550,22	918.449,78				918.449,78	
20200	93100 22001	2.000,00		2.000,00		120,00		1.880,00	
20200	93100 22500	7.174,30		7.174,30		7.592,17		-417,87	
20200	93100 22699	35.000,00		35.000,00	7.592,17	304,93		34.695,07	
20200	93100 22799	189.985,37	-176.257,99	13.727,38	304,93			13.727,38	
20200	93100 62600	2.000,00		2.000,00				2.000,00	
20200	93100 6260100		1.863,78	1.863,78				1.863,78	
20200	93100 6410000		3.100,95	3.100,95				3.100,95	
20200	93100 7440300		732.040,00	732.040,00				732.040,00	
20202	93101 22699	1.140,00		1.140,00				1.140,00	
20204	93401 22603	85.500,00		85.500,00	9.540,88	9.540,88		75.959,12	
20204	93401 22699	2.375,00	17.636,00	20.011,00	17.973,96	17.973,96		2.037,04	
20204	93401 22708	477.500,00		477.500,00	400.852,54	365.246,05	35.606,49	76.647,46	
	Suma	438.628.772,84	31.943.749,83	470.572.522,67	413.301.297,11	394.316.884,10	16.486.597,22	59.769.041,35	

Código Seguro De Verificación:	qv4ieJ0TntghC+vRIEsqw==	Estado	Fecha y hora
Firmado Por	Elisa Maria Perez Garcia	Firmado	06/05/2019 11:20:58
Observaciones	Firmado a los efectos de poder incorporar la presente documentación al correspondiente expediente electrónico.	Página	58/460
Url De Verificación	https://www.sevilla.org/verifirmav2/code/qv4ieJ0TntghC+vRIEsqw==		



(2018)
ESTADO DE LIQUIDACIÓN DEL PRESUPUESTO

I. LIQUIDACIÓN DEL PRESUPUESTO DE GASTOS

APLICACIÓN PRESUP.	DESCRIPCIÓN	CRÉDITOS PRESUPUESTARIOS			GASTOS COMPROMET.	OBLIGACIONES RECONOCIDAS NETAS	PAGOS	OBLIGACIONES PENDIENTES DE PAGO A 31 DE DICIEMBRE	REMANENTES DE CRÉDITO
		INICIALES	MODIFICACIONES	DEFINITIVAS					
20204	93401 35200	365.000,00		365.000,00	363.850,33	277.491,17	14.373,51	73.135,32	
20205	93202 22604	2.000,00		2.000,00				2.000,00	
20205	93202 22606	1.504,80		1.504,80				1.504,80	
20205	93202 22699	3.893,80		3.893,80	885,78	505,78	380,00	3.008,02	
20205	93202 22706	950,00		950,00				950,00	
20401	13202 20400	1.013.867,28		1.013.867,28	1.013.867,28	1.012.572,39		1.294,89	
20401	24112 6250008		2.278,00	2.278,00				2.278,00	
20401	31101 6240067		12.000,00	12.000,00				12.000,00	
20401	92003 20300	18.000,00		18.000,00				18.000,00	
20401	92003 21300	110.200,00		110.200,00	129.116,47	62.084,24	13.160,93	34.954,83	
20401	92003 21500	21.964,62		21.964,62	490,05	490,05		21.474,57	
20401	92003 22000	110.000,00	-4.953,74	105.046,26	99.633,99	59.710,61	37.638,45	7.697,20	
20401	92003 22002	195.000,00		195.000,00	181.711,75	101.650,32	77.329,32	16.020,36	
20401	92003 22104	766.912,00		766.912,00	530.057,82	325.744,34	146.071,46	295.096,20	
20401	92003 22201	218.000,00		218.000,00	268.849,41	195.302,09	35.778,94	-13.081,03	
20401	92003 22400	250.000,00	-38.000,00	212.000,00	153.995,89	132.109,72	21.886,17	58.004,11	
20401	92003 22699	20.000,00		20.000,00	25.486,67	16.004,91	2.336,45	1.658,64	
20401	92003 62300	5.000,00	4.953,74	9.953,74	9.027,22	4.073,48	4.953,74	926,52	
20401	92003 6230000		208,42	208,42	208,42			208,42	
20401	92003 62500	87.000,00	-17.240,37	69.759,63	59.996,64	3.131,00	56.679,64	9.948,99	
20401	92003 6250000		35,05	35,05				35,05	
20401	92003 6250007	358,20		358,20				358,20	
20401	92003 6250304	28.379,63		28.379,63	305,81			28.379,63	
20401	92013 20400	135.036,00		135.036,00	131.357,04	122.376,17		12.659,83	
20401	92013 21300	500,00		500,00	778,39	778,39		-278,39	
20401	92013 21400	171.332,73		171.332,73	176.922,27	130.079,09	44.448,84	-3.195,20	
20401	92013 22103	590.000,00	130.000,00	720.000,00	720.000,00	350.844,02	29.400,73	339.755,25	
20401	92013 22400	65.000,00		65.000,00	63.169,24	63.169,24		1.830,76	
20401	92013 22699	10.950,00		10.950,00	1.195,63	1.195,63		9.754,37	
	Suma	442.800.884,07	32.079.009,13	474.879.893,20	417.259.305,08	397.203.298,61	16.971.035,40	60.705.559,19	

Código Seguro De Verificación:	qv4iej0TntghC+vRIEsquw==	Estado	Firmado	Fecha y hora	06/05/2019 11:20:58
Firmado Por	Elisa Maria Perez Garcia	Página			59/460
Observaciones	Firmado a los efectos de poder incorporar la presente documentación al correspondiente expediente electrónico.				
Url De Verificación	https://www.sevilla.org/verificarmav2/code/qv4iej0TntghC+vRIEsquw==				



(2018)
ESTADO DE LIQUIDACIÓN DEL PRESUPUESTO

I. LIQUIDACIÓN DEL PRESUPUESTO DE GASTOS

APLICACIÓN PRESUP.	DESCRIPCIÓN	CRÉDITOS PRESUPUESTARIOS			GASTOS COMPROMET.	OBLIGACIONES RECONOCIDAS NETAS	PAGOS	OBLIGACIONES PENDIENTES DE PAGO A 31 DE DICIEMBRE	REMANENTES DE CRÉDITO
		INICIALES	MODIFICACIONES	DEFINITIVAS					
20401	92013	62300	10.000,00	27.240,37	27.101,87	27.101,87	138,50		
20401	92013	62400	30.000,00		25.956,54	25.956,53	4.043,47		
20401	92016	21300	91.000,00		134.083,56	111.383,47	-32.813,04		
20401	92016	22000	150.000,00		140.837,01	140.835,66	9.164,34		
20401	92016	22699	500,00		4.786,26	4.216,85	-4.286,26		
20401	92016	22799	500,00		43.604,41	43.604,41	-43.604,41		
20401	92016	62300	330.000,00		282.962,60	10.404,05	319.287,40		
20401	92401	6250006		21,50			21,50		
20403	15100	6191005		84.705,40			84.705,40		
20403	44288	6290009		42.384,35			42.384,35		
20403	49100	7440308		5,00			5,00		
20403	92011	22001	32.000,00		49.058,67	49.058,50	-17.058,50		
20403	92011	22401	1.000,00				1.000,00		
20403	92011	22799	20.000,00				20.000,00		
20404	16401	21300	31.500,00		11.657,67	7.515,60	19.842,33		
20404	16401	22104	13.000,00		6.859,47	6.859,47	6.140,53		
20404	16401	22111	6.000,00				6.000,00		
20404	16401	22199	22.500,00		21.899,21	15.042,68	602,44		
20404	16401	22400	1.000,00				1.000,00		
20404	16401	22401	12.500,00		570,01	570,01	11.929,99		
20404	16401	22604	3.000,00		1.078,11	1.078,11	-1.078,11		
20404	16401	22699	110.000,00		1.089,00	1.089,00	1.911,00		
20404	16401	22701	73.500,00		66.666,51	57.508,75	47.193,17		
20404	16401	22799	73.500,00		96.649,19	66.205,54	4.654,46		
20404	16401	6220002	6.042,80		6.042,80		6.042,80		
20404	16401	6220004	118,00		118,00		118,00		
20404	16401	6220005	304,12		304,12		304,12		
20404	16401	6220007	21.530,60		21.530,60		21.530,60		
			443.728.384,07	32.234.120,90	418.212.635,54	397.744.627,24	61.214.599,77		
			Suma						

Código Seguro De Verificación:	qv4ieJ0TntghC+vRIEsquw==	Estado	Firmado	Fecha y hora	06/05/2019 11:20:58
Firmado Por	Elisa Maria Perez Garcia	Página	60/460		
Observaciones	Firmado a los efectos de poder incorporar la presente documentación al correspondiente expediente electrónico.				
Url De Verificación	https://www.sevilla.org/verifirmav2/code/qv4ieJ0TntghC+vRIEsquw==				



(2018)
ESTADO DE LIQUIDACIÓN DEL PRESUPUESTO

I. LIQUIDACIÓN DEL PRESUPUESTO DE GASTOS

APLICACIÓN PRESUP.	DESCRIPCIÓN	CRÉDITOS PRESUPUESTARIOS			GASTOS COMPROMET.	OBLIGACIONES RECONOCIDAS NETAS	PAGOS	OBLIGACIONES PENDIENTES DE PAGO A 31 DE DICIEMBRE	REMANENTES DE CRÉDITO
		INICIALES	MODIFICACIONES	DEFINITIVAS					
20404	16401 6220008	21.239,36	21.239,36	21.239,36	5.119,41			21.239,36	
20404	16401 6220009	14.606,80	14.606,80	14.606,80	1.223,74			14.606,80	
20404	16401 62300	10.000,00	10.000,00	10.000,00	8.979,41	8.979,41	8.979,41	1.020,59	
20404	16401 6230006	772,10	772,10	772,10				772,10	
20404	16401 6230007	267,00	267,00	267,00				267,00	
20404	16401 6240006	2.020,00	2.020,00	2.020,00				2.020,00	
20404	16401 63200	400.000,00	400.000,00	400.000,00	185.612,29		37.031,04	295.982,64	
20404	16401 6320016	297.326,26	297.326,26	297.326,26				297.326,26	
20408	13202 6220068	12.636,12	12.636,12	12.636,12				12.636,12	
20408	23105 6820017	1.200.000,00	1.200.000,00	1.200.000,00				1.200.000,00	
20408	23189 68200	87.000,00	87.000,00	87.000,00				87.000,00	
20408	23189 6820067	348.000,00	348.000,00	348.000,00				348.000,00	
20408	92012 62200	500.000,00	500.000,00	500.000,00				500.000,00	
20408	93300 20200	683.579,63	2.528,00	686.107,63	655.246,34	615.477,87	34.472,54	36.157,22	
20408	93300 21209	116.365,00	52.000,00	168.365,00	105.586,47	83.447,82	14.098,01	70.819,17	
20408	93300 22401	1.500,00		1.500,00	35.000,00	35.000,00		-35.000,00	
20408	93300 22500	3.500,00	2.662,00	4.162,00	13.551,38	13.551,38		-9.389,38	
20408	93300 22604	8.500,00	22.000,00	25.500,00	1.619,15	1.619,15		-1.619,15	
20408	93300 22699	16.000,00		16.000,00	12.553,55	12.553,55		12.946,45	
20408	93300 22706	310.054,44	176.373,82	486.428,26	185.099,76	10.909,00	132.654,83	8.500,00	
20408	93300 22799	200.000,00		200.000,00	71.874,00	10.909,00		5.091,00	
20408	93300 44908	200.000,00	176.373,82	486.428,26	185.099,76	132.654,83	132.654,83	353.773,43	
20408	93300 63200	30.000,00		30.000,00	71.874,00	71.874,00		128.126,00	
20409	92300 6230006	283,58	283,58	283,58				283,58	
20409	92311 22705	85.000,00	85.000,00	115.000,00	200.823,07		200.428,03	-85.428,03	
20409	92311 22706	208.629,10	50.714,68	259.343,78	163.045,33	112.286,03	28.679,00	118.378,75	
20500	93201 41001	19.410.562,47	19.410.562,47	19.410.562,47	439.280.590,42	418.157.918,96	17.480.616,69	64.598.089,68	
	Suma	465.714.074,71	34.522.550,62	500.236.625,33	439.280.590,42	418.157.918,96	17.480.616,69	64.598.089,68	

Código Seguro De Verificación:	qv4ieJ0TntghC+vRIEsqw==	Estado	Fecha y hora
Firmado Por	Elisa Maria Perez Garcia	Firmado	06/05/2019 11:20:58
Observaciones	Firmado a los efectos de poder incorporar la presente documentación al correspondiente expediente electrónico.	Página	61/460
Url De Verificación	https://www.sevilla.org/verifirmav2/code/qv4ieJ0TntghC+vRIEsqw==		



(2018)
ESTADO DE LIQUIDACIÓN DEL PRESUPUESTO

I. LIQUIDACIÓN DEL PRESUPUESTO DE GASTOS

APLICACIÓN PRESUP.	DESCRIPCIÓN	CRÉDITOS PRESUPUESTARIOS			GASTOS COMPROMET.	OBLIGACIONES RECONOCIDAS NETAS	PAGOS	OBLIGACIONES PENDIENTES DE PAGO A 31 DE DICIEMBRE	REMANENTES DE CRÉDITO
		INICIALES	MODIFICACIONES	DEFINITIVAS					
20500	93201	7100117	95.000,00	95.000,00				95.000,00	
30003	92004	22001	1.000,00	1.000,00				1.000,00	
30003	92004	22604	5.600,00	5.600,00	5.421,73	5.421,73	5.421,73	178,27	
30003	92004	22699	2.900,00	2.900,00				2.900,00	
30101	16501	61904	28.118,21	28.118,21	24.407,97	23.962,85	23.962,85	4.155,36	
30101	16501	6190467	39.665,47	39.665,47	34.431,56	34.357,45	34.357,45	5.308,02	
30101	43301	21200	50.488,90	50.488,90	37.128,29	20.251,69	18.328,80	30.237,21	
30101	43301	22000	1.061,97	1.061,97	703,88	703,88	703,88	358,09	
30101	43301	22002	2.699,84	2.699,84	1.859,95	1.859,95	1.859,95	839,89	
30101	43301	22400	1.050,00	1.050,00				1.050,00	
30101	43301	22502	43.120,00	43.120,00	36.701,79	33.932,62	4.623,68	9.187,38	
30101	43301	22604	1.200,00	1.200,00	363,00	363,00	363,00	-363,00	
30101	43301	22699	22.554,00	22.554,00				1.200,00	
30101	43301	22700	96.680,80	96.680,80	22.045,17	16.102,33	13.891,13	6.451,67	
30101	43301	22701	328.006,29	328.006,29	101.976,62	81.053,38	81.053,38	15.627,42	
30101	43301	22706	80.000,00	-27.675,65	274.858,81	245.174,64	209.708,59	55.155,80	
30101	43301	22799	300,00	300,00	37.660,76	37.660,76	8.029,03	42.359,26	
30101	43301	23120	40.000,00	40.000,00				300,00	
30101	43301	61999	40.000,00	40.000,00				40.000,00	
30101	43301	6199960	19.856,10	19.856,10				19.856,10	
30101	43301	62900	2.547,65	2.547,65				2.547,65	
30101	43301	63200	241.945,36	215.189,49	204.975,36	78.763,50	78.763,50	378.371,35	
30101	43301	6320017	130.000,00	130.000,00				130.000,00	
30101	43301	63300	26.836,47	26.836,47				26.836,47	
30101	43301	63500	12.728,00	12.728,00				2.622,08	
30101	43302	14300	109.747,34	109.747,34	39.774,00	39.774,00	39.774,00	69.973,34	
30101	43302	22699	1.000,00	1.000,00				1.000,00	
			Suma	466.813.659,54	34.994.586,03	501.808.245,57	440.123.471,73	418.688.502,85	65.540.242,04

Código Seguro De Verificación:	qv4ieJ0TntghC+vRIEsquw==	Estado	Firmado	Fecha y hora	06/05/2019 11:20:58
Firmado Por	Elisa Maria Perez Garcia	Página	62/460		
Observaciones	Firmado a los efectos de poder incorporar la presente documentación al correspondiente expediente electrónico.				
Url De Verificación	https://www.sevilla.org/verifirmav2/code/qv4ieJ0TntghC+vRIEsquw==				



(2018)
ESTADO DE LIQUIDACIÓN DEL PRESUPUESTO

I. LIQUIDACIÓN DEL PRESUPUESTO DE GASTOS

APLICACIÓN PRESUP.	DESCRIPCIÓN	CRÉDITOS PRESUPUESTARIOS			GASTOS COMPROMET.	OBLIGACIONES RECONOCIDAS NETAS	PAGOS	OBLIGACIONES PENDIENTES DE PAGO A 31 DE DICIEMBRE	REMANENTES DE CRÉDITO
		INICIALES	MODIFICACIONES	DEFINITIVAS					
30101	48201	CUOTA A SEVILLA CAPITAL INTELIGENTE	1.000,00		1.000,00			1.000,00	
30101	48202	CUOTA ASOCIACIÓN SEVILLANA FUTURA	1.000,00		1.000,00			1.000,00	
30101	48203	CUOTA RED ENTIDADES DE DESARROLLO LOCAL	1.000,00		1.000,00			1.000,00	
30101	48801	CÁMARA DE COMERCIO DE SEVILLA	20.000,00		20.000,00	14.977,87	4.992,63	29,50	
30101	48802	FAMSI	40.000,00		40.000,00			40.000,00	
30101	48804	ASOCIACIÓN COCHE ELECTRICO	6.000,00		6.000,00			6.000,00	
30101	48805	FEDERACIÓN ARTESANAL DE SEVILLA	60.937,05		60.937,05	34.452,79	26.484,26		
30101	48806	ASOC. NACIONAL CRIADORES DE CABALLOS DE PURA RAZA E.(ANCCE)	100.000,00		100.000,00			100.000,00	
30101	48900	SUBVENCIÓN LIBRE CONCURRENCIA	452.000,00	-251.614,00	200.386,00	177.806,93	109.589,24	22.579,07	
30101	48901	SUBVENCIÓN LIBRE CONCURRENCIA AYUDAS AL AL EXTERIOR. CONVENIO ONU HÁBITAT	200.000,00	-145.899,84	54.100,16			54.100,16	
30101	49000	OTRAS INV.DE REPOSICION EN INFRAE.Y BIENES USO GENERAL	1.310.000,00		1.310.000,00	4.222,90	4.222,90	200.000,00	
30101	61901	OTRAS INV.DE REPOSICION EN INFRAE.Y BIENES USO GENERAL	800.000,00		800.000,00	269.985,37	26.372,48	1.305.777,10	
30101	6190117	OTRAS INV.DE REPOSICION EN INFRAE.Y BIENES USO GENERAL	20.708,47		20.708,47			503.642,15	
30101	7670207	A CONSORCIO PALACIO EXPO. Y CONGRESOS	300.000,00		300.000,00			20.708,47	
30101	77000	TRANSF. DE CAPITAL A EMPRESAS PRIVADAS	47.196,00		47.196,00			300.000,00	
30101	22699	OTROS GASTOS DIVERSOS	188.784,00		188.784,00	13.794,00	13.794,00	47.196,00	
30101	2269967	OTROS GASTOS DIVERSOS	89.596,08		89.596,08			174.990,00	
30101	63200	INVERSION DE REHABILITACIÓN DE EDIFICIOS Y OTRAS CONSTRUC.	41.812,04		41.812,04	31.809,63		89.596,08	
30101	6320017	INVERSION DE REPOSIC. EN EDIFICIOS Y OTRAS CONSTR. DUSI	316.572,28		316.572,28	119.311,33		10.002,41	
30101	6320060	INVERSION DE REHABILITACIÓN DE EDIFICIOS Y OTRAS CONSTRUCIO	96.999,60		96.999,60			197.260,95	
30101	6320067	INVERSION DE REHABILITAC.DE EDIFICIOS Y OTRAS CONSTR. DUSI	387.998,40		387.998,40	15.820,00		96.999,60	
30101	71000	AL ORGANISMO AUTONOMO GERENCIA DE URBANISMO	15.820,00		15.820,00	15.820,00		387.998,40	
30101	7100067	AL ORGANISMOS AUTONOMO GERENCIA DE URBANISMO.DUSI	3.000,00		3.000,00			3.000,00	
30101	49101	CUOTA EUROCITIES	5.000,00		5.000,00				
30101	62500	INVERSION NUEVA EN MOBILIARIO Y ENSERES						5.000,00	
30101	63500	INVERSION DE REPOSICIÓN DE MOBILIARIO Y ENSERES							
		Suma	469.472.888,27	36.652.947,38	506.125.835,65	441.044.121,12	437.016.987,72	419.252.031,53	69.108.847,93

Código Seguro De Verificación:	qv4iej0TntghC+vRIEsqw==	Estado	Fecha y hora
Firmado Por	Elisa Maria Perez Garcia	Firmado	06/05/2019 11:20:58
Observaciones	Firmado a los efectos de poder incorporar la presente documentación al correspondiente expediente electrónico.	Página	63/460
Url De Verificación	https://www.sevilla.org/verifirmav2/code/qv4iej0TntghC+vRIEsqw==		



(2018)
ESTADO DE LIQUIDACIÓN DEL PRESUPUESTO

I. LIQUIDACIÓN DEL PRESUPUESTO DE GASTOS

APLICACIÓN PRESUP.	DESCRIPCIÓN	CRÉDITOS PRESUPUESTARIOS			GASTOS COMPROMET.	OBLIGACIONES RECONOCIDAS NETAS	PAGOS	OBLIGACIONES PENDIENTES DE PAGO A 31 DE DICIEMBRE	REMANENTES DE CRÉDITO
		INICIALES	MODIFICACIONES	DEFINITIVAS					
30111	43121	21000	CONSERVACIÓN INFRAESTRUCTURAS Y BIENES NATURALES	9.680,00	8.954,00	8.954,00	8.954,00	726,00	
30111	43121	21200	CONSERVACIÓN EDIFICIOS Y OTRAS CONSTRUCCIONES	90.000,00	54.001,23	54.001,23	49.101,45	40.898,55	
30111	43121	22602	PUBLICIDAD Y PROPAGANDA	25.000,00	15.165,15	15.165,15	15.165,15	-15.165,15	
30111	43121	22689	OTROS GASTOS DIVERSOS	8.000,00			8.000,00	25.000,00	
30111	43121	22706	ESTUDIOS Y TRABAJOS TÉCNICOS	173.023,75	-70.000,00	66.306,40	68.306,40	34.717,35	
30111	43121	22799	OTROS TRABAJOS REALIZADOS POR OTRAS EMPRESAS Y PROFESIONALES						
30111	43121	6220001	EDIFICIOS Y OTRAS CONSTRUCCIONES	11.016,53	11.016,53	11.016,53	11.016,53	11.016,53	
30111	43121	6220002	EDIFICIOS Y OTRAS CONSTRUCCIONES	6.848,87	6.848,87	6.848,87	6.848,87	6.848,87	
30111	43121	6220005	EDIFICIOS Y OTRAS CONSTRUCCIONES	15.599,04	15.599,04	1.996,18	1.996,18	15.599,04	
30111	43121	6220068	EDIFICIOS Y OTRAS CONSTRUCCIONES	40.241,83	40.241,83	30.875,68	30.875,68	40.241,83	
30111	43121	63200	INVERSION DE REHABILITACIÓN DE EDIFICIOS Y OTRAS CONSTRUCCIONES	890.000,00	-57.000,00	455.922,51	152.953,19	680.046,81	
30111	43121	6320017	INVERSION DE REHABILITACIÓN DE EDIFICIOS Y OTRAS CONSTRUCCIONES	400.000,00	400.000,00	393.299,59		400.000,00	
30111	43131	22689	OTROS GASTOS DIVERSOS	5.000,00	5.000,00	28.933,52	28.328,52	-23.328,52	
30111	43131	22706	ESTUDIOS Y TRABAJOS TÉCNICO	18.000,00	18.000,00	14.943,50	14.943,50	3.056,50	
30111	43131	48900	SUBVENCIÓN LIBRE CONCURRENCIA	100.000,00	100.000,00	168.866,80	115.221,57	100.000,00	
30111	43131	61000	INVERSION REHABILIT. DE TERRENOS, SOLARES, MERCADILLOS	200.000,00	200.000,00	960,00	960,00	84.778,43	
30111	49301	16200	FORMACIÓN Y PERFECCIONAMIENTO DEL PERSONAL	5.853,66	5.853,66			4.893,66	
30111	49301	22602	PUBLICIDAD Y PROPAGANDA	3.902,44	3.902,44			3.902,44	
30111	49301	22606	REUNIONES, CONFERENCIAS Y CURSOS	3.902,44	3.902,44			3.902,44	
30111	49301	22689	OTROS GASTOS DIVERSOS	10.000,00	10.000,00	6.050,00	6.050,00	3.950,00	
30111	49301	22701	SEGURIDAD						
30111	49301	22799	OTROS TRABAJOS REALIZADOS POR OTRAS EMPRESAS Y PROFESIONALES	38.658,54	38.658,54	3.383,57	3.383,57	38.658,54	
30111	49301	23300	INDEMNIZACIONES JUNTAS ARBITRALES	17.926,83	17.926,83	3.383,57	3.383,57	14.543,26	
30111	49301	48900	SUBVENCIÓN LIBRE CONCURRENCIA	39.756,10	39.756,10	39.756,10	39.756,10		
30111	49301	63300	INVERSION DE REPOSICION MAQUINARIA Y UTILIAJE	817,17	817,17	817,17	817,17		
30112	91200	7890000	OTRAS TRANSFERENCIAS	19.199,15	19.199,15			19.199,15	
30112	92088	2260267	PUBLICIDAD Y PROPAGANDA .DUSI	20.708,00	20.708,00	1.970,54	1.970,54	18.737,46	
30112	92088	2279917	OTROS TRABAJOS REALIZADOS POR OTRAS EMPRE. Y PROF.DUSI	16.359,20	16.359,20	16.359,20	16.359,20	7.018,10	
30112	92088	2279967	OTROS TRABAJOS REALIZADOS POR OTRAS EMPRE. Y PROF.DUSI	259.755,40	259.755,40	130.873,60	37.364,42	222.390,98	
30113	17211	22706	ESTUDIOS Y TRABAJOS TÉCNICOS	100.000,00	170.000,00	118.780,86	112.114,04	157.885,96	
			Suma	471.201.912,03	37.486.492,57	442.600.587,60	437.672.764,44	71.015.640,16	

Código Seguro De Verificación:	qv4ieJ0TntghC+vRIEsquw==	Estado	Firmado	Fecha y hora	06/05/2019 11:20:58
Firmado Por	Elisa Maria Perez Garcia	Página	64/460		
Observaciones	Firmado a los efectos de poder incorporar la presente documentación al correspondiente expediente electrónico.				
Url De Verificación	https://www.sevilla.org/verifirmav2/code/qv4ieJ0TntghC+vRIEsquw==				



(2018)
ESTADO DE LIQUIDACIÓN DEL PRESUPUESTO

I. LIQUIDACIÓN DEL PRESUPUESTO DE GASTOS

APLICACIÓN PRESUP.	DESCRIPCIÓN	CRÉDITOS PRESUPUESTARIOS			GASTOS COMPROMET.	OBLIGACIONES RECONOCIDAS NETAS	PAGOS	OBLIGACIONES PENDIENTES DE PAGO A 31 DE DICIEMBRE	REMANENTES DE CRÉDITO
		INICIALES	MODIFICACIONES	DEFINITIVAS					
30113	17211	22799	160.000,00	-94.045,61	34.246,33	34.246,33	34.246,33	31.708,06	
			OTROS TRABAJOS REALIZADOS POR OTRAS EMPRESAS Y PROFESIONALES						
30113	17211	48101	4.000,00					4.000,00	
			PREMIOS						
30113	17211	48201	300,00		300,00	300,00	300,00		
			CUOTA RED ESPAÑOLA CIUDADES POR EL CLIMA						
30113	17211	48202	2.000,00		2.000,00	2.000,00	2.000,00		
			CUOTA ENERAGEN						
30113	17211	62300	12.000,00		12.000,00			12.000,00	
			INVERSIÓN NUEVA EN MAQUINARIA, INSTALACIONES TÉCNICAS Y UTIL						
30113	17218	22699	5.794,00	23.176,00	5.794,00			5.794,00	
			OTROS GASTOS DIVERSOS						
30113	17218	2269967	29.220,00		29.220,00			23.176,00	
			OTROS GASTOS DIVERSOS.-DUSI						
30113	17218	44905	116.880,00		116.880,00			29.220,00	
			TRANSFERENCIA A LIPASAM .DUSI						
30113	17218	44910	6.250,00		6.250,00			116.880,00	
			TRANSFERENCIA A EMASESA						
30113	17218	4491067	100.802,00	25.000,00	154.847,61			6.250,00	
			OTRAS INVERSIONES EN INFRAESTRUCT Y BIENES DE USOS						
30113	17218	6099960	216.190,45	216.190,45	98.483,09			25.000,00	
			OTRAS INVERSI. NUEVAS EN INFRAEST.Y BIENES DESTIN. USO GRA						
30113	17218	6099967	403.200,01	403.200,01	393.932,31			154.847,61	
			OTRAS INVERSI. NUEVAS EN INFRAES.Y BIENES DEST.USO GRAL.DUSI						
30113	17218	71000	95.820,00		95.820,00			216.190,45	
			A ORGANISMOS AUTONOMO GERENCIA DE URBANISMO						
30113	17218	7100060	383.280,00		383.280,00			403.200,01	
			A ORGANISMOS AUTONOMO GERENCIA DE URBANISMO						
30113	17218	74904	225.900,00		225.900,00			95.820,00	
			TRANSFERENCIAS DE CAPITAL A LIPASAM						
30113	17218	7490460	903.600,00		903.600,00			383.280,00	
			TRANSFERENCIA A LIPASAM						
30200	43121	82190	2.792.441,24	2.792.441,24	2.792.441,24	2.792.441,24	2.792.441,24	225.900,00	
			PRESTAMO A OTROS SUBSECTORES. MERCASEVILLA						
30200	43121	85010	2.000.000,00	-2.000.000,00				903.600,00	
			ADQUISICIÓN DE ACCIONES						
30301	33401	48801	60.000,00	-60.000,00				2.792.441,24	
			PROYECT.MUSEISTICO HERMANDAD SACRAMENTAL ESPERANZA DE TRIANA						
30301	33401	48802	60.000,00	-60.000,00				2.792.441,24	
			RESTAURAY MUSEALIZAC.RESTOS ARQUEOLOG. HDAD..DE LA HINIESTA						
30301	33401	78800	60.000,00	60.000,00	60.000,00	45.000,00	15.000,00	45.000,00	
			RESTAURACY MUSEALIZAC.RESTOS ARQUEOL. HDAD. DE LA HINIESTA						
30301	33401	78801	60.000,00	60.000,00	60.000,00	45.000,00	15.000,00	45.000,00	
			PROYECTO MUSEISTICO HDAD SACRAMENTL ESPERANZA DE TRIANA						
30301	92014	22601	50.000,00		20.884,61	12.717,11	8.167,50	29.115,39	
			ATENCIÓNES PROTOCOLARIAS Y REPRESENTATIVAS						
30301	92014	22602	15.177,00		5.196,95		5.196,95	9.980,05	
			PUBLICIDAD Y PROPAGANDA						
30301	92014	22606	10.000,00		18.391,89		26,92	10.000,00	
			REUNIONES CONFERENCIAS Y CURSOS						
30301	92014	22699	5.000,00		19.144,58	18.364,97		10.000,00	
			OTROS GASTOS DIVERSOS						
			Suma	38.906.500,27	446.087.216,71	422.747.683,75	17.918.541,71	73.688.209,84	

Código Seguro De Verificación:	qv4iej0TntghC+vRIEsquw==	Estado	Fecha y hora
Firmado Por	Elisa Maria Perez Garcia	Firmado	06/05/2019 11:20:58
Observaciones	Firmado a los efectos de poder incorporar la presente documentación al correspondiente expediente electrónico.	Página	65/460
Url De Verificación	https://www.sevilla.org/verifirmav2/code/qv4iej0TntghC+vRIEsquw==		



(2018)
ESTADO DE LIQUIDACIÓN DEL PRESUPUESTO

I. LIQUIDACIÓN DEL PRESUPUESTO DE GASTOS

APLICACIÓN PRESUP.	DESCRIPCIÓN	CRÉDITOS PRESUPUESTARIOS			GASTOS COMPROMET.	OBLIGACIONES RECONOCIDAS NETAS	PAGOS	OBLIGACIONES PENDIENTES DE PAGO A 31 DE DICIEMBRE	REMANENTES DE CRÉDITO
		INICIALES	MODIFICACIONES	DEFINITIVAS					
30301	92014	22706	107.078,95		90.688,33	73.643,63	73.643,63	33.435,32	
30301	92014	22799	188.673,37	-50.000,00	39.178,59	18.906,64	18.906,64	119.634,62	
30301	92014	48202	900,00		900,00	900,00	900,00	40.000,00	
30301	92014	48800	40.000,00		8.300,00	8.282,00	8.282,00	18,00	
30301	92014	49101	8.300,00						
30301	92088	22602	15.177,00		7.247,90	7.247,90	7.247,90	7.929,10	
30301	92088	22799	69.028,65		16.359,20			69.028,65	
30800	16211	44905	44.201.485,50		44.201.485,50	40.477.145,07	3.724.340,43		
30800	16301	44904	52.592.529,28		52.592.529,28	48.211.884,41	4.380.644,87		
30800	16301	74904	2.000.000,00		2.000.000,00	2.000.000,00			
30800	16301	7490417	500.000,00	500.000,00	500.000,00	500.000,00			
30900	44111	44900	49.477.212,86		49.477.212,86	49.477.212,86			
30900	44111	74900	5.428.490,00		1.638.463,50	1.638.463,50			
30900	44111	7490017	2.175.489,11	2.175.489,11	2.175.489,11	2.175.489,11		3.790.026,50	
31000	15211	85020	708.000,00		708.000,00	708.000,00			
31100	32707	48801	62.036,00		62.036,00		62.036,00		
31200	93102	22606	15.200,00					15.200,00	
31200	93102	22699	1.520,00		208,36	208,36		1.311,64	
31200	93102	22706	5.700,00					5.700,00	
31200	93102	23020	3.800,00					3.800,00	
31200	93102	23300	57.335,00		46.036,60	45.916,40	120,20	11.298,40	
31500	92009	22699	1.900,00		1.497,94	1.497,94		402,06	
31500	92009	22799	19.965,00		20.366,84	11.234,73	9.130,86	-400,59	
31500	92009	62300	2.940,00		6.469,87	6.469,87	6.469,87	-3.529,87	
31500	92009	63200	13.137,00					13.137,00	
31500	92009	63500	10.000,00		18.666,71	5.858,67	12.808,04	-8.666,71	
40001	13202	21300	76.758,51		60.167,64	43.754,42	11.401,39	21.602,70	
40001	13202	21400	102.500,00		65.289,38	65.152,01		37.347,99	
			Suma		599.823.772,32	568.211.233,50	26.132.873,38	77.846.484,65	

Código Seguro De Verificación:	qv4iej0TntghC+vRIEsqw==	Estado	Fecha y hora
Firmado Por	Elisa Maria Perez Garcia	Firmado	06/05/2019 11:20:58
Observaciones	Firmado a los efectos de poder incorporar la presente documentación al correspondiente expediente electrónico.	Página	66/460
Url De Verificación	https://www.sevilla.org/verifirmav2/code/qv4iej0TntghC+vRIEsqw==		



(2018)
ESTADO DE LIQUIDACIÓN DEL PRESUPUESTO

I. LIQUIDACIÓN DEL PRESUPUESTO DE GASTOS

APLICACIÓN PRESUP.	DESCRIPCIÓN	CRÉDITOS PRESUPUESTARIOS			GASTOS COMPROMET.	OBLIGACIONES RECONOCIDAS NETAS	PAGOS	OBLIGACIONES PENDIENTES DE PAGO A 31 DE DICIEMBRE	REMANENTES DE CRÉDITO
		INICIALES	MODIFICACIONES	DEFINITIVAS					
40001	13202	22104	812.560,00	49.627,88	862.187,88	868.803,81	51.831,67	797.726,70	12.629,51
40001	13202	22199	5.000,00		5.000,00	25.642,87	25.621,56		-20.621,56
40001	13202	22500	6.000,00		6.000,00	4.473,42	4.473,42	4.473,42	1.526,58
40001	13202	22604	35.000,00		35.000,00	17.628,66	17.628,66		17.371,34
40001	13202	22699	54.000,00		54.000,00	70.750,46	12.524,63	665,50	40.809,97
40001	13202	22799	2.466.889,67	780.266,27	3.247.155,94	3.269.723,64	2.618.223,98	216.621,94	412.310,02
40001	13202	48101	4.800,00		4.800,00				4.800,00
40001	13202	62200	35.000,00		35.000,00	156.060,44			35.000,00
40001	13202	6220000		156.060,44	156.060,44				156.060,44
40001	13202	6220005		192,00	192,00				192,00
40001	13202	6220009		11.323,58	11.323,58				11.323,58
40001	13202	62300	60.000,00	-49.627,88	10.372,12	1.512,50	1.512,48		8.859,64
40001	13202	6230000		26.698,31	26.698,31				26.698,31
40001	13202	6230004		16.788,34	16.788,34				16.788,34
40001	13202	6230005		125,93	125,93				125,93
40001	13202	6230006		65.780,63	65.780,63				65.780,63
40001	13202	6230007		2.243,29	2.243,29				2.243,29
40001	13202	6230017		20.000,00	20.000,00	17.988,58	2.152,36	15.836,22	2.011,42
40001	13202	6230106		10.835,18	10.835,18				10.835,18
40001	13202	62400	50.000,00	-50.000,00					
40001	13202	6240000		140,84	140,84				140,84
40001	13202	6240004		8.602,00	8.602,00				8.602,00
40001	13202	6240005		3.245,44	3.245,44				3.245,44
40001	13202	6240007		2.353,00	2.353,00				2.353,00
40001	13202	6240017		86.000,00	86.000,00	85.999,96	85.999,96		0,04
40001	13202	62500				8.859,62	8.859,62		-8.859,62
40001	13202	6250007		211,96	211,96				211,96
40001	13202	6270009		8.932,79	8.932,79				8.932,79
40002	33802	22001	500,00		500,00	1.089,00	1.089,00		-589,00
40002	33802	22100	251.001,00	-52.019,61	198.981,39	194.779,77	139.893,74		59.087,65
			Suma	634.438.352,82	677.068.122,59	604.625.944,15	571.176.571,06	27.168.197,16	78.723.354,37

Código Seguro De Verificación:	qv4ieJ0TntghC+vRIEsqw==	Estado	Firmado	Fecha y hora	06/05/2019 11:20:58
Firmado Por	Elisa Maria Perez Garcia	Página			67/460
Observaciones	Firmado a los efectos de poder incorporar la presente documentación al correspondiente expediente electrónico.				
Url De Verificación	https://www.sevilla.org/verifirmav2/code/qv4ieJ0TntghC+vRIEsqw==				



(2018)
ESTADO DE LIQUIDACIÓN DEL PRESUPUESTO

I. LIQUIDACIÓN DEL PRESUPUESTO DE GASTOS

APLICACIÓN PRESUP.	DESCRIPCIÓN	CRÉDITOS PRESUPUESTARIOS			GASTOS COMPROMET.	OBLIGACIONES RECONOCIDAS NETAS	PAGOS	OBLIGACIONES PENDIENTES DE PAGO A 31 DE DICIEMBRE	REMANENTES DE CRÉDITO
		INICIALES	MODIFICACIONES	DEFINITIVAS					
40002	33802	22400	5.000,00		2.400,00	2.400,00	2.400,00	2.600,00	
40002	33802	22601	34.057,00		64.040,00	62.040,00	62.040,00	2.017,00	
40002	33802	22604		30.000,00					
40002	33802	22609	4.039.640,57	144.019,61	1.173,70	1.173,70	1.173,70	-1.173,70	
40002	33802	22699	1.000,00		3.615,93	3.615,93	3.615,93	358.972,61	
40002	33802	22799	104.154,63	-30.000,00	183.829,33	156.374,02	152.392,19	-82.219,39	
40002	33802	48101	20.220,00		11.950,00	11.950,00	6.950,00	8.270,00	
40002	33802	48802	23.548,18		23.548,18	23.548,18	17.661,13		
40002	33802	48803	7.341,10		7.341,10	7.341,10	5.505,63		
40002	33802	48804	3.200,00		3.200,00	3.200,00	3.200,00		
40002	33802	48806	4.800,00		4.800,00	4.800,00	4.800,00		
40002	33802	48807	88.200,00		88.200,00	88.200,00	88.200,00		
40002	33802	48808	4.808,00		4.808,00	4.808,00	4.808,00		
40002	33802	48809	30.000,00		30.000,00	30.000,00	7.500,00		
40002	33802	48812	4.808,00		4.808,00	4.808,00	4.808,00		
40002	33802	48813	25.000,00		25.000,00	25.000,00	25.000,00		
40002	33802	48814	20.532,00		20.532,00	20.532,00	20.532,00		
40002	33802	48900	12.000,00	-12.000,00					
40002	33802	6050108		1.376,92				1.376,92	
40002	33802	61910	12.000,00					12.000,00	
40002	33802	61999	50.000,00	-50.000,00					
40002	33802	62300	5.052,96		4.566,54	4.566,54	4.566,54	486,42	
40002	33802	62500	4.598,00		4.598,00	4.598,00	4.598,00		
40002	33802	68900	12.000,00		18.646,00	18.646,00	10.660,00	-6.646,00	
40003	33406	20900	4.750,00					4.750,00	
40003	33406	21900	14.250,00		13.950,97	13.950,97	13.950,97	299,03	
40003	33406	22001	14.250,00					14.250,00	
40003	33406	22300	25.840,00		23.895,75	19.490,97	14.590,47	6.349,03	
			639.009.403,26	42.713.166,30	609.096.459,96	602.680.499,20	575.342.968,95	79.042.070,36	
			Suma						

Código Seguro De Verificación:	qv4ieJ0TntghC+vRIEsqw==	Estado	Fecha y hora
Firmado Por	Elisa Maria Perez Garcia	Firmado	06/05/2019 11:20:58
Observaciones	Firmado a los efectos de poder incorporar la presente documentación al correspondiente expediente electrónico.	Página	68/460
Url De Verificación	https://www.sevilla.org/verificarmav2/code/qv4ieJ0TntghC+vRIEsqw==		



(2018)
ESTADO DE LIQUIDACIÓN DEL PRESUPUESTO

I. LIQUIDACIÓN DEL PRESUPUESTO DE GASTOS

APLICACIÓN PRESUP.	DESCRIPCIÓN	CRÉDITOS PRESUPUESTARIOS			GASTOS COMPROMET.	OBLIGACIONES RECONOCIDAS NETAS	PAGOS	OBLIGACIONES PENDIENTES DE PAGO A 31 DE DICIEMBRE	REMANENTES DE CRÉDITO
		INICIALES	MODIFICACIONES	DEFINITIVAS					
40003	33406 22400 PRIMAS DE SEGUROS	5.700,00		5.700,00	3.731,78	3.731,78	3.731,78	1.988,22	
40003	33406 22609 ACTIVIDADES CULTURALES Y DEPORTIVAS	23.478,46		23.478,46	25.459,94	21.759,96	3.699,98	-1.981,48	
40003	33406 22699 OTROS GASTOS DIVERSOS	2.850,00		2.850,00				2.850,00	
40003	33406 22799 OTROS TRABAJOS REALIZADOS POR OTRAS EMPRESAS Y PROFESIONALES	2.375,00		2.375,00				2.375,00	
40100	44111 46700 TRANSFERENCIA CONSORCIO DE TRANSPORTE	1.530.440,00		1.530.440,00		1.530.440,00			
40100	44111 76700 TRANSFERENCIA A CONSORCIO DE TRANSPORTE	2.642,00		2.642,00				2.642,00	
40100	44111 7670000 A CONSORCIO DE TRANSPORTE	1.539,00	1.539,00	1.539,00				1.539,00	
40101	13301 21000 MANTENIMIENTO DE LOS APARCAMIENTOS	110.000,00		110.000,00	109.876,23	109.876,23		123,77	
40101	13301 21300 CONSERVACIÓN MAQUINARIA, INSTALACIONES Y UTILLAJE	1.724.310,00		1.724.310,00	1.724.588,07	1.724.308,75		1,25	
40101	13301 21900 MANTENIMIENTO SEÑALIZACIÓN TRÁFICO	2.520.000,00		2.520.000,00	2.520.000,00	2.519.999,69		0,31	
40101	13301 22100 ENERGÍA ELÉCTRICA	299.999,99		299.999,99	293.914,25	221.951,76	10.346,44	67.701,79	
40101	13301 22401 INDEMNIZACIONES POR RESPONSABILIDAD PATRIMONIAL	1.000,00		1.000,00	35.340,35	35.340,35		-34.340,35	
40101	13301 22500 TRIBUTOS ESTATALES	19.200,00		19.200,00	28.540,58	28.540,58		-9.340,58	
40101	13301 22604 JURIDICOS CONTENCIOSOS	758.557,50	-127.000,00	631.557,50	5.567,31	5.567,31		-5.567,31	
40101	13301 22706 ESTUDIOS Y TRABAJOS TÉCNICOS	50.000,00	-50.000,00		567.338,75	144.080,75	150.871,88	336.604,87	
40101	13301 22799 OTROS TRABAJOS REALIZADOS POR OTRAS EMPRESAS Y PROFESIONALES								
40101	13301 6010000 ADECUACIÓN CRUCES Y VÍAS	1.084.068,00	12.315,22	12.315,22	12.315,22			12.315,22	
40101	13301 60999 OTR INVERSION. NUEVAS EN INFRAESTRUCY BIENES DESTIN USO SEÑALIZACIÓN VIAL	1.878.728,00		1.878.728,00	1.875.690,00	1.875.689,57		3.038,43	
40101	13301 61999 OTRAS INVER. DE REPOSEC. EN INFRAEST. Y BIENES DESTUSO GRAL	245.000,00	-37.000,00	208.000,00				208.000,00	
40101	13301 62300 INVERS.NUEVA EN MAQUINARIAS, INSTALACIONES Y UTILLAJES	863,50		863,50				863,50	
40101	13301 6270507 SEÑALIZACIONES VÍAS PÚBLICAS	146.786,71	146.786,71	146.786,71	146.786,71			146.786,71	
40101	13301 6270608 SEÑALIZACIONES VÍAS PÚBLICAS	17.238,39	17.238,39	17.238,39	17.238,39			17.238,39	
40101	13301 6271202 BALIZAMIENTOS ESPECIALES	54,20	54,20	54,20				54,20	
40101	13301 6271204 BALIZAMIENTOS ESPECIALES	427,17	427,17	427,17				427,17	
40101	13388 22699 OTROS GASTOS DIVERSOS	5.000,00		5.000,00				5.000,00	
40101	13388 2269967 OTROS GASTOS DIVERSOS DUSI	20.000,00	20.000,00	20.000,00				20.000,00	
40101	13388 61907 INVERSIÓN DE REPOSICIÓN DE SEÑALIZACIÓN VIAL	60.174,00		60.174,00				60.174,00	
	Suma	649.333.789,71	42.697.526,99	692.031.316,70	617.993.714,71	583.564.255,68	27.502.448,55	80.964.612,47	

Código Seguro De Verificación:	qv4ieJ0TntghC+vRIEsquw==	Estado	Firmado	Fecha y hora	06/05/2019 11:20:58
Firmado Por	Elisa Maria Perez Garcia	Página			69/460
Observaciones	Firmado a los efectos de poder incorporar la presente documentación al correspondiente expediente electrónico.				
Url De Verificación	https://www.sevilla.org/verifirmav2/code/qv4ieJ0TntghC+vRIEsquw==				



(2018)
ESTADO DE LIQUIDACIÓN DEL PRESUPUESTO

I. LIQUIDACIÓN DEL PRESUPUESTO DE GASTOS

APLICACIÓN PRESUP.	DESCRIPCIÓN	CRÉDITOS PRESUPUESTARIOS			GASTOS COMPROMET.	OBLIGACIONES RECONOCIDAS NETAS	PAGOS	OBLIGACIONES PENDIENTES DE PAGO A 31 DE DICIEMBRE	REMANENTES DE CRÉDITO
		INICIALES	MODIFICACIONES	DEFINITIVAS					
40101	13388 6190767		240.696,00	240.696,00				240.696,00	
40101	13388 71000	71.274,00		71.274,00				71.274,00	
40101	13388 7100067		285.096,00	285.096,00				285.096,00	
40101	44111 7490017		800.000,00	800.000,00				800.000,00	
40102	13301 22701	36.888,99		36.888,99	29.836,75	29.836,75		7.052,24	
40102	13301 48201	3.000,00		3.000,00	3.000,00	3.000,00			
40102	13301 49101	2.000,00		2.000,00	2.000,00	2.000,00			
40105	44121 22699	330,50		330,50				330,50	
40105	44121 22799	70.000,00		70.000,00	44.066,36	44.066,36		25.933,64	
40105	44121 6280105		199,24	199,24				199,24	
40105	44121 62900	18.000,00		18.000,00				18.000,00	
40105	44121 63900	500,00		500,00				500,00	
40105	44121 64100	50.000,00		50.000,00				50.000,00	
40105	44121 77000	150.000,00	450.000,00	600.000,00	597.425,01	448.795,70	148.629,31	2.574,99	
40105	44121 77001	2.454.472,65		2.454.472,65	2.407.239,98	1.635.834,29	771.405,69	47.232,67	
40105	44121 7700100		25.258,40	25.258,40				25.258,40	
40200	13001 22200	775.000,00	565.957,80	1.340.957,80	1.213.997,06		1.213.997,06	126.960,74	
40200	13001 22799	430.565,10		430.565,10	473.198,47	422.951,09		7.614,01	
40200	13001 63600	146.696,27		146.696,27				146.696,27	
40200	13503 22104	20.000,00		20.000,00				20.000,00	
40200	13503 22105	5.600,00		5.600,00	5.600,00	5.580,30		19,70	
40200	13503 22106	5.000,00		5.000,00				5.000,00	
40200	13503 22400	3.300,00		3.300,00	3.610,72	3.610,72		-310,72	
40200	13503 22500								
40200	13503 22699	850,00		850,00				850,00	
40200	13503 22701	15.000,00		15.000,00	21.958,11	21.958,11		-21.958,11	
40200	13503 62300				12.793,34	12.793,34	12.793,34	2.206,66	
40200	13503 6230006		676,49	676,49				676,49	
40200	13503 6230105		115,00	115,00				115,00	
	Suma	653.592.267,22	45.065.525,92	698.657.793,14	622.815.520,92	586.181.889,00	29.649.273,95	82.826.630,19	

Código Seguro De Verificación:	qv4iej0TntghC+vRIEsqw==	Estado	Fecha y hora
Firmado Por	Elisa Maria Perez Garcia	Firmado	06/05/2019 11:20:58
Observaciones	Firmado a los efectos de poder incorporar la presente documentación al correspondiente expediente electrónico.	Página	70/460
Url De Verificación	https://www.sevilla.org/verifirmav2/code/qv4iej0TntghC+vRIEsqw==		



(2018)
ESTADO DE LIQUIDACIÓN DEL PRESUPUESTO

I. LIQUIDACIÓN DEL PRESUPUESTO DE GASTOS

APLICACIÓN PRESUP.	DESCRIPCIÓN	CRÉDITOS PRESUPUESTARIOS			GASTOS COMPROMET.	OBLIGACIONES RECONOCIDAS NETAS	PAGOS	OBLIGACIONES PENDIENTES DE PAGO A 31 DE DICIEMBRE	REMANENTES DE CRÉDITO
		INICIALES	MODIFICACIONES	DEFINITIVAS					
40200	13503 62400	100.000,00		100.000,00	96.519,88	14.860,07	81.659,81	3.480,12	
40200	13503 62400001		412,05	412,05	412,05			412,05	
40200	13503 62400017		16.820,69	16.820,69	16.820,69	2.110,43	14.710,26		
40200	13503 62500	20.000,00		20.000,00	15.991,11		15.991,11	4.008,89	
40200	13503 62600	10.000,00		10.000,00				10.000,00	
40200	13504 6230005		12.020,00	12.020,00				12.020,00	
40200	92000 22706	36.995,86		36.995,86				36.995,86	
40200	92000 62200	25.000,00	-24.965,33	34,67				34,67	
40200	92000 63300	250.000,00	-50.000,00	200.000,00				200.000,00	
40203	13601 21300	175.000,00	-80.000,00	95.000,00	85.116,12	67.455,71	17.520,31	10.023,98	
40203	13601 21400	220.000,00		220.000,00	202.297,82	101.916,70	93.219,71	24.863,59	
40203	13601 22106	6.000,00		6.000,00	8.201,96		8.201,96	-2.201,96	
40203	13601 22110	7.000,00		7.000,00				7.000,00	
40203	13601 22199	40.000,00		40.000,00	51.434,17	30.941,16	4.369,41	4.689,43	
40203	13601 22401								
40203	13601 22500	1.000,00		1.000,00	134,89	134,89		865,11	
40203	13601 22501	100,00		100,00	56,83	56,83		43,17	
40203	13601 22699	14.900,77		14.900,77	9.797,37	5.014,49	121,00	9.765,28	
40203	13601 22799	110.000,00		110.000,00	61.416,70	41.881,49	2.114,48	66.004,03	
40203	13601 6230060	300.285,00		300.285,00	128.214,26	8.228,00	92.048,87	200.008,13	
40203	13601 6230064		82.509,47	82.509,47	55.551,10			82.509,47	
40203	13601 6230065		9.196,00	9.196,00	9.196,00			9.196,00	
40203	13601 6230066		46.875,86	46.875,86	8.228,00			46.875,86	
40203	13601 6230067		170.456,33	170.456,33	137.740,35	137.740,35		32.715,98	
40203	13601 6240060	1.500.000,00	85.934,27	1.585.934,27	382.180,05		382.180,05	1.203.754,22	
	Suma	656.408.548,85	45.334.785,26	701.743.334,11	624.084.830,27	586.592.229,12	30.361.410,92	84.789.694,07	

Código Seguro De Verificación:	qv4ieJ0TntghC+vRIEsquw==	Estado	Firmado	Fecha y hora	06/05/2019 11:20:58
Firmado Por	Elisa Maria Perez Garcia	Página	71/460		
Observaciones	Firmado a los efectos de poder incorporar la presente documentación al correspondiente expediente electrónico.				
Url De Verificación	https://www.sevilla.org/verifirmav2/code/qv4ieJ0TntghC+vRIEsquw==				



(2018)
ESTADO DE LIQUIDACIÓN DEL PRESUPUESTO

I. LIQUIDACIÓN DEL PRESUPUESTO DE GASTOS

40203	13601	6240064	DESCRIPCIÓN	CRÉDITOS PRESUPUESTARIOS			GASTOS COMPROMET.	OBLIGACIONES RECONOCIDAS NETAS	PAGOS	OBLIGACIONES PENDIENTES DE PAGO A 31 DE DICIEMBRE	REMANENTES DE CRÉDITO
				INICIALES	MODIFICACIONES	DEFINITIVAS					
40203	13601	6240065	MATERIAL DE TRANSPORTE	990.000,00	206.562,71	990.000,00	990.000,00				990.000,00
40203	13601	6240066	MATERIAL DE TRANSPORTES	206.562,71	61.435,00	206.562,71	206.562,71				206.562,71
40203	13601	6240066	INVERSIÓN NUEVA EN ELEMENTOS DE TRANSPORTE	61.435,00		61.435,00	61.435,00				61.435,00
40203	13601	6240067	INVERSIÓN NUEVA EN ELEMENTOS DE TRANSPORTE	956.607,80		956.607,80	410.414,76	238.814,76	238.814,76		717.793,04
40203	13601	6250060	INVERSIÓN NUEVA EN MOBILIARIO Y ENSERES	100.000,00		100.000,00	19.984,89	19.984,89	19.984,89		80.015,11
40203	13601	6250066	INVERSIÓN NUEVA EN MOBILIARIO Y ENSERES	88.898,31		88.898,31					88.898,31
40203	13601	6250067	INVERSIÓN NUEVA EN MOBILIARIO Y ENSERES	30.976,00		30.976,00	29.766,00	29.766,00	29.766,00		1.210,00
40203	13601	6260060	INVERSIÓN NUEVA EN EQUIPOS PARA PROCESOS DE INFORMACIÓN	60.000,00		60.000,00					60.000,00
40203	13601	6260066	INVERSIÓN NUEVA EN EQUIPOS PARA PROCESOS DE INFORMACIÓN	59.945,97		59.945,97					59.945,97
40203	13601	6280067	INVERSIÓN NUEVA EN EQUIPOS PARA PROCESOS DE INFORMACIÓN	72.407,01		72.407,01	64.442,23	64.442,23	64.442,23		7.964,78
40203	13601	6290060	OTRAS INVERSIONES NUEVAS ASOCIADAS AL FUNCIONAMIENTO	15.000,00		15.000,00	22.785,20	22.785,20	20.758,45		-7.785,20
40203	13601	6290066	OTRAS INVERSIONES NUEVAS ASOCIADAS AL FUNCIONAMIENTO	150.484,95		150.484,95					150.484,95
40203	13601	6290067	OTRAS INVERSIONES NUEVAS ASOCIADAS AL FUNCIONAMIENTO	118.560,00		118.560,00	80.882,44	80.882,44	80.882,44		37.697,56
40203	13601	6320060	INVERSIÓN DE REHABILITACIÓN DE EDIFICIOS Y OTRAS CONSTRUCCIONES	100.000,00		100.000,00					100.000,00
40203	13601	6320064	INVERSIÓN DE REHABILITACIÓN DE EDIFICIOS Y OTRAS CONSTRUCCIONES	49.656,88		49.656,88					49.656,88
40203	13601	6320065	INVERSIÓN DE REPOSIC. EN EDIFICIOS Y OTRAS CONSTR.	300.343,12		300.343,12					300.343,12
40203	13601	6320066	INVERSIÓN DE REHABILITACIÓN DE EDIFICIOS Y OTRAS CONSTRUCCIONES	917.355,28		917.355,28					917.355,28
40203	13601	6320067	INVERSIÓN DE REHABILITACIÓN DE EDIFICIOS Y OTRAS CONSTRUCCIONES	14.183,28		14.183,28	8.328,12	8.328,12	8.328,12		5.855,16
40203	13601	6340060	INVERSIÓN DE REPOSICION EN ELEMENTOS DE TRANSPORTE	102.000,00		102.000,00	61.918,40	61.833,94	44.805,92	17.028,02	40.166,06
40203	13601	6340066	INVERSIÓN DE REPOSICION EN ELEMENTOS DE TRANSPORTE	75.141,00		75.141,00					75.141,00
40203	13601	6340067	INVERSIÓN DE REPOSICION EN ELEMENTOS DE TRANSPORTE	36.300,00		36.300,00					36.300,00
40203	13602	6220000	EDIFICIOS Y OTRAS CONSTRUCCIONES	250.945,61		250.945,61					250.945,61
40203	13602	6220008	EDIFICIOS Y OTRAS CONSTRUCCIONES	3.539,72		3.539,72					3.539,72
40203	13602	6220011	EDIFICIOS Y OTRAS CONSTRUCCIONES	583.396,01		583.396,01	9.957,95				583.396,01
40203	13602	6220062	EDIFICIOS Y OTRAS CONSTRUCCIONES	108.462,16		108.462,16					108.462,16
			Suma	656.785.548,85	50.410.006,07	707.195.554,92	625.819.610,26	617.502.126,46	587.102.929,07	30.399.197,39	89.693.428,46

Código Seguro De Verificación:	qv4ieJ0TntghC+vRIEsquw==	Estado	Firmado	Fecha y hora	06/05/2019 11:20:58
Firmado Por	Elisa Maria Perez Garcia	Página	72/460		
Observaciones	Firmado a los efectos de poder incorporar la presente documentación al correspondiente expediente electrónico.				
Url De Verificación	https://www.sevilla.org/verifirmav2/code/qv4ieJ0TntghC+vRIEsquw==				



(2018)
ESTADO DE LIQUIDACIÓN DEL PRESUPUESTO

I. LIQUIDACIÓN DEL PRESUPUESTO DE GASTOS

APLICACIÓN PRESUP.	DESCRIPCIÓN	CRÉDITOS PRESUPUESTARIOS			GASTOS COMPROMET.	OBLIGACIONES RECONOCIDAS NETAS	PAGOS	OBLIGACIONES PENDIENTES DE PAGO A 31 DE DICIEMBRE	REMANENTES DE CRÉDITO
		INICIALES	MODIFICACIONES	DEFINITIVAS					
40203	13602	6220063	51.625,16	51.625,16				51.625,16	
40203	13602	6230000	220.332,66	220.332,66				220.332,66	
40203	13602	6230005	30.586,04	30.586,04				30.586,04	
40203	13602	6230006	6.847,13	6.847,13				6.847,13	
40203	13602	6230008	5.623,98	5.623,98				5.623,98	
40203	13602	6230011	53.967,19	53.967,19				53.967,19	
40203	13602	6230062	146.972,51	146.972,51	72.004,44			146.972,51	
40203	13602	6230063	6.302,30	6.302,30				6.302,30	
40203	13602	6230100	20.709,00	20.709,00				20.709,00	
40203	13602	6230106	2.320,08	2.320,08				2.320,08	
40203	13602	6230111	73.627,00	73.627,00				73.627,00	
40203	13602	6230162	725.537,84	725.537,84	71.667,56			725.537,84	
40203	13602	6240006	2.092,17	2.092,17	998,80			2.092,17	
40203	13602	6240011	300.000,00	300.000,00				300.000,00	
40203	13602	6240062	300.000,00	300.000,00				300.000,00	
40203	13602	6240063	255.149,09	255.149,09				255.149,09	
40203	13602	6250006	1.276,36	1.276,36				1.276,36	
40203	13602	6250011	18.449,45	18.449,45				18.449,45	
40203	13602	6250062	85.207,52	85.207,52	3.855,14			85.207,52	
40203	13602	6250063	48.430,04	48.430,04				48.430,04	
40203	13602	6280063	100.000,00	100.000,00				100.000,00	
40203	13602	6260102	57.940,04	57.940,04	57.940,04			57.940,04	
40203	13602	6260106	28.481,00	28.481,00				28.481,00	
40203	13602	6260108	12.050,15	12.050,15				12.050,15	
40203	13602	6260111	129.432,60	129.432,60				129.432,60	
40203	13602	6260162	150.000,00	150.000,00				150.000,00	
40203	13602	6270000	450.000,00	450.000,00				450.000,00	
40203	13602	6270011	450.000,00	450.000,00				450.000,00	
40203	13602	6270062	450.000,00	450.000,00				450.000,00	
40203	13602	6270063	200.000,00	200.000,00				200.000,00	
			Suma	711.600.949,23	626.026.076,24	587.102.929,07	30.399.197,39	94.098.722,77	

Código Seguro De Verificación:	qv4ieJ0TntghC+vRIEsquw==	Estado	Firmado	Fecha y hora	06/05/2019 11:20:58
Firmado Por	Elisa Maria Perez Garcia	Página			73/460
Observaciones	Firmado a los efectos de poder incorporar la presente documentación al correspondiente expediente electrónico.				
Url De Verificación	https://www.sevilla.org/verifirmav2/code/qv4ieJ0TntghC+vRIEsquw==				



(2018)
ESTADO DE LIQUIDACIÓN DEL PRESUPUESTO

I. LIQUIDACIÓN DEL PRESUPUESTO DE GASTOS

APLICACIÓN PRESUP.	DESCRIPCIÓN	CRÉDITOS PRESUPUESTARIOS			GASTOS COMPROMET.	OBLIGACIONES RECONOCIDAS NETAS	PAGOS	OBLIGACIONES PENDIENTES DE PAGO A 31 DE DICIEMBRE	REMANENTES DE CRÉDITO
		INICIALES	MODIFICACIONES	DEFINITIVAS					
50102	32688 62200	INVERSION NUEVA EN EDIFICIOS Y OTRAS CONSTRUCCIONES	22.335,00	22.335,00				22.335,00	
50102	32688 6220060	INVERSION NUEVA EN EDIFICIOS Y OTRAS CONSTRUCCIONES	89.340,00	89.340,00				89.340,00	
50102	32688 74400	TRANSFERENCIAS A EM/ISESA. DUSI	42.894,00	-22.335,00	15.617,14			20.559,00	
50102	32688 7440067	TRANSFERENCIA A EM/ISESA. DUSI	33.000,00	82.236,00	82.236,00			82.236,00	
50102	32707 22799	OTROS TRABAJOS REALIZADOS POR EMPRESAS Y PROFESIONALES	33.000,00		29.894,54		14.773,34	3.106,63	
50102	33403 22400	PRIMAS DE SEGUROS	4.000,00		2.628,54			1.371,46	
50102	33403 22801	ATENCIÓNES PROTOCOLARIAS Y REPRESENTATIVAS	2.500,00		675,18			1.824,82	
50102	33403 22802	PUBLICIDAD Y PROPAGANDA	16.500,00		28.243,34			-11.743,33	
50102	33403 22806	REUNIONES, CONFERENCIAS Y CURSOS	1.000,00				5.165,61	1.000,00	
50102	33403 22809	ACTIVIDADES CULTURALES Y DEPORTIVAS	136.162,00	-52.511,00	81.162,35		39.326,89	2.488,65	
50102	33403 22899	OTROS GASTOS DIVERSOS	1.000,00					1.000,00	
50102	33403 22701	SEGURIDAD	9.000,00		7.653,25			3.461,82	
50102	33403 22706	ESTUDIOS Y TRABAJOS TÉCNICOS	5.000,00		7.519,87			-2.519,87	
50102	33403 22799	OTROS TRABAJOS REALIZADOS POR OTRAS EMPRESAS Y PROFESIONALES	113.000,00		84.182,28		30.245,35	28.817,72	
50102	33403 44200	APORTACION A TUSSAM. BONO BUS JOVEN	459.000,00	-150.000,00	214.271,00		214.271,00	94.729,00	
50102	33403 48101	PREMIOS	49.000,00		50.801,24		21.501,24	-1.801,24	
50102	33403 48102	BECAS	165.000,00		160.154,92		145.232,55	19.767,45	
50102	33403 48201	CUOTA DE FUNDACION MUNICIPIOS	13.200,00		13.200,00		6.600,00		
50102	33403 48900	PABLO DE OLAVIDE	83.000,00		79.524,33		79.524,33	3.475,67	
50102	33403 48902	SUBVENCIÓN LIBRE CONCURRENCIA	400.000,00	-99.856,06				300.143,94	
50102	33403 49101	AYUDA A JÓVENES PLAN DE VIVIENDA JOVEN	2.365,00		2.365,00		2.365,00		
50401	23115 22001	CUOTA ASOCIAC.DE JÓVENES	500,00					500,00	
50401	23115 22801	PRENSA, REVISTAS, LIBROS Y OTRAS PUBLICACIONES	8.000,00					8.000,00	
50401	23115 22802	ATENCIÓNES PROTOCOLARIAS Y REPRESENTATIVAS	29.743,65		205.134,05		137.716,58	-173.524,68	
50401	23115 22806	PUBLICIDAD Y PROPAGANDA	70.000,00		4.719,00				
50401	23115 22809	REUNIONES CONFERENCIAS Y CURSOS	70.000,00		114.985,31		112.525,89	-44.561,81	
50401	23115 22899	ACTIVIDADES CULTURALES Y DEPORTIVAS	2.725,00					2.725,00	
50401	23115 22799	OTROS GASTOS DIVERSOS	426.077,67		130.722,66		88.457,77	301.547,14	
		Suma	658.858.216,17	54.662.174,32	627.342.191,28	618.689.724,35	587.982.207,90	94.830.666,14	

Código Seguro De Verificación:	qv4ieJ0TntghC+vRIEsquw==	Estado	Firmado	Fecha y hora	06/05/2019 11:20:58
Firmado Por	Elisa Maria Perez Garcia	Página			74/460
Observaciones	Firmado a los efectos de poder incorporar la presente documentación al correspondiente expediente electrónico.				
Url De Verificación	https://www.sevilla.org/verifirmav2/code/qv4ieJ0TntghC+vRIEsquw==				



(2018)
ESTADO DE LIQUIDACIÓN DEL PRESUPUESTO

I. LIQUIDACIÓN DEL PRESUPUESTO DE GASTOS

APLICACIÓN PRESUP.	DESCRIPCIÓN	CRÉDITOS PRESUPUESTARIOS			GASTOS COMPROMET.	OBLIGACIONES RECONOCIDAS NETAS	PAGOS	OBLIGACIONES PENDIENTES DE PAGO A 31 DE DICIEMBRE	REMANENTES DE CRÉDITO
		INICIALES	MODIFICACIONES	DEFINITIVAS					
50401	PREMIOS	11.300,00		11.300,00	10.899,50	9.750,00	1.149,50	400,50	
50401	CONVENIO ATA, PUNTO DE ATENCIÓN A PERSONAS TRANS.	26.000,00		26.000,00	15.002,14		15.002,14	10.997,86	
50401	SUBVENCIÓN LIBRE CONCURRENCIA	100.000,00		100.000,00	150.000,00		150.000,00	-50.000,00	
50401	SUBVENCIÓN LIBRE CONCURRENCIA LGTB	110.000,00		110.000,00	92.000,00		92.000,00	18.000,00	
50401	OTRO PERSONAL	1.303.491,84	12.385,79	1.315.877,63	815.297,52	789.583,26	789.583,26	526.294,37	
50401	SEGURIDAD SOCIAL	397.824,13	-12.385,79	385.438,34	260.928,72	250.908,12	10.020,60	124.509,62	
50401	PUBLICIDAD Y PROPAGANDA	1.957,27		1.957,27	50.215,00	45.429,90	4.283,47	1.957,27	
50401	SEGURIDAD	46.585,00		46.585,00	10.000,00		10.000,00		
50401	OTROS TRABAJOS REALIZADOS POR OTRAS EMPRESAS Y PROFESIONALES	28.960,74		28.960,74	10.580,45		10.000,00		
50401	SUBVENCIÓN ONNA ADORATRICES	10.000,00		10.000,00	6.000,00		6.000,00		
50401	CONVENIO OBLATAS	6.000,00		6.000,00	86.798,21	60.208,14	60.208,14		
50401	OTROS TRABAJOS REALIZADOS POR OTRAS EMPRESAS Y PROFESIONALES	40.960,74		40.960,74	84.407,54		84.407,54	-19.247,40	
50401	SUBVENCIÓN LIBRE CONCURRENCIA	102.000,00		102.000,00	10.000,00		10.000,00		
50401	PUBLICIDAD Y PROPAGANDA	10.000,00		10.000,00	6.000,00		6.000,00		
50401	OTROS GASTOS DIVERSOS	1.000,00		1.000,00	135.671,47		34.273,25	1.000,00	
50401	OTROS TRABAJOS REALIZADOS POR OTRAS EMPRESAS Y PROFESIONALES	280.000,00		280.000,00	95.702,75	61.429,50	61.429,50	184.297,25	
50401	PREMIOS	15.000,00		15.000,00	9.700,00	9.700,00	9.700,00	5.300,00	
50401	AUXILIARES DIOCESANAS DEL BUEN PASTOR "VILLA TERESITA"	12.000,00		12.000,00	12.000,00		12.000,00		
50401	OTRAS TRANSFERENCIAS	420.000,00	-300.000,00	120.000,00	55.000,00	5.000,00	50.000,00	65.000,00	
50401	SUBVENCIÓN PROYECTOS LUCHA CONTRA LA VIOLENCIA DE GENERO	112.000,00	300.000,00	412.000,00	119.884,06	100.017,45	100.017,45	23.272,55	
50401	OTROS TRABAJOS REALIZADOS POR OTRAS EMPRESAS Y PROFESIONALES	1.000,00		1.000,00				1.000,00	
50401	INVERSIÓN REPOSICIÓN EQUIPOS PARA PROCESOS INFORMACION								
50402	PUBLICIDAD Y PROPAGANDA	22.000,00		22.000,00	1.089,00		1.089,00	-1.089,00	
50402	OTROS TRABAJOS REALIZADOS POR OTRAS EMPRESAS Y PROFESIONALES	75.000,00		75.000,00	6.611,75	6.611,75	6.611,75	15.388,25	
50402	CUOTA FAMSÍ	6.500,00		6.500,00	75.000,00	75.000,00	75.000,00		
50402	ASOCIACIÓN SEVILLANA DE ONG(ASONG)	6.500,00		6.500,00	6.500,00	6.500,00	6.500,00		
50402	SUBVENCIÓN LIBRE CONCURRENCIA	320.000,00	-150.000,00	170.000,00	110.000,00		110.000,00	60.000,00	
50402	TRANSFERENCIAS CORRIENTES AL EXTERIOR	550.000,00	90.000,00	640.000,00	700.000,00		700.000,00	-60.000,00	
50402	TFRA A ORG. AUTONOMOS ADMINISTRATIVOS		240.000,00	240.000,00	240.000,00			240.000,00	
	Suma	662.867.795,89	54.853.464,32	717.721.260,21	630.405.897,64	589.402.346,02	31.987.741,95	96.331.172,24	

Código Seguro De Verificación:	qv4ieJ0TntghC+vRIEsquw==	Estado	Fecha y hora
Firmado Por	Elisa Maria Perez Garcia	Firmado	06/05/2019 11:20:58
Observaciones	Firmado a los efectos de poder incorporar la presente documentación al correspondiente expediente electrónico.	Página	75/460
Url De Verificación	https://www.sevilla.org/verifirmav2/code/qv4ieJ0TntghC+vRIEsquw==		



(2018)
ESTADO DE LIQUIDACIÓN DEL PRESUPUESTO

I. LIQUIDACIÓN DEL PRESUPUESTO DE GASTOS

APLICACIÓN PRESUP.	DESCRIPCIÓN	CRÉDITOS PRESUPUESTARIOS			GASTOS COMPROMET.	OBLIGACIONES RECONOCIDAS NETAS	PAGOS	OBLIGACIONES PENDIENTES DE PAGO A 31 DE DICIEMBRE	REMANENTES DE CRÉDITO
		INICIALES	MODIFICACIONES	DEFINITIVAS					
50402	23101	78801	100.000,00	100.000,00	100.000,00	75.000,00	25.000,00		
		TRANSF. DE CAPITAL FAMSIPROYECTO DULCE HOGAR							
50402	23101	79000	790.000,00	-90.000,00	700.000,00	700.000,00	700.000,00		
		TRANSFERENCIAS DE CAPITAL AL EXTERIOR							
50402	23101	7900000	9.653,30	9.653,30	9.226,92	9.226,92	9.653,30	9.653,30	
		TRANSFERENCIAS AL EXTERIOR							
50402	23101	7900006	45.969,25	45.969,25	45.969,25	45.969,25	45.969,25	45.969,25	
		TFRAS AL EXTERIOR							
50402	23101	7900009	206.826,94	206.826,94	206.826,94	127.875,28	390.044,72	206.826,94	
		TRANSFERENCIAS AL EXTERIOR							
50402	23101	7900017	400.000,00	400.000,00	400.000,00	400.000,00	390.044,72	9.955,28	
		TRANSFERENCIAS DE CAPITAL AL EXTERIOR							
50402	23111	48900	30.000,00	30.000,00	29.985,44	29.985,44	29.985,44	14,56	
		SUBVENCION LIBRE CONCURRENCIA							
60101	23102	1430060	303.144,67	303.144,67	211.641,31	211.641,31	211.641,31	91.503,36	
		OTRO PERSONAL							
60101	23102	1430065	37.290,71	37.290,71	25.187,15	37.290,71	37.290,71	37.290,71	
		OTRO PERSONAL-							
60101	23102	1430066	80.450,14	80.450,14	31.964,68	80.450,14	80.450,14	80.450,14	
		OTRO PERSONAL-							
60101	23102	1430067	71.930,21	71.930,21	71.930,21	71.930,21	71.930,21	71.930,21	
		OTRO PERSONAL-							
60101	23102	1600060	97.006,30	97.006,30	60.195,68	60.195,68	60.195,68	36.810,62	
		SEGURIDAD SOCIAL							
60101	23102	1600065	24.566,67	24.566,67	20.693,53	24.566,67	24.566,67	24.566,67	
		SEGURIDAD SOCIAL							
60101	23102	1600066	31.154,87	31.154,87	19.295,11	31.154,87	31.154,87	31.154,87	
		SEGURIDAD SOCIAL							
60101	23102	1600067	43.424,27	43.424,27	43.424,27	5.350,08	5.350,08	38.074,19	
		SEGURIDAD SOCIAL							
60101	23102	22001	97.006,30	97.006,30	16.642,44	16.642,44	16.642,44	-16.642,44	
		Prensa, revistas, libros y otras publicaciones							
60101	23102	22199	27.428,57	27.428,57	8.571,43	8.565,97	8.565,97	18.862,60	
		OTROS SUMINISTROS							
60101	23102	22400	3.000,00	3.000,00	1.519,38	1.519,38	1.519,38	1.480,62	
		PRIMAS DE SEGUROS							
60101	23102	22699	1.940,60	1.940,60	2.333,10	824,62	824,62	1.115,98	
		OTROS GASTOS DIVERSOS							
60101	23102	22700	326.996,45	326.996,45	310.172,32	279.309,55	17.192,41	47.686,90	
		LIMPIEZA Y ASEO							
60101	23102	22701	940.212,74	940.212,74	1.119.919,59	606.250,28	28.061,19	305.901,27	
		SEGURIDAD							
60101	23102	22799	141.000,00	141.000,00	55.669,17	22.215,37	22.215,37	118.784,63	
		OTROS TRABAJOS REALIZADOS POR OTRAS EMPRESAS Y PROFESIONALES							
60101	23102	6220001	188.201,64	188.201,64	188.201,64	188.201,64	188.201,64	188.201,64	
		EDIFICIOS Y OTRAS CONSTRUCCIONES							
60101	23102	6220069	8.601,47	8.601,47	8.601,47	8.601,47	8.601,47	8.601,47	
		EDIFICIOS Y OTRAS CONSTRUCCIONES							
60101	23102	6221104	153.265,80	153.265,80	153.265,80	153.265,80	153.265,80	153.265,80	
		OBRAS ADAPTACION HOGAR SAN FERNANDO							
60101	23102	6221168	35.843,86	35.843,86	35.843,86	35.843,86	35.843,86	35.843,86	
		OBRAS ADAPTACION HOGAS SAN FERNANDO							
60101	23102	6221169	12.498,74	12.498,74	12.498,74	12.498,74	12.498,74	12.498,74	
		OBRAS ADAPTACION HOGAR SAN FERNANDO							
60101	23102	6221565	1.777,88	1.777,88	1.777,88	1.777,88	1.777,88	1.777,88	
		INV.NUEVA EDIFICIOS FUNC. SERVICIOS							
60101	23102	6221567	99.514,18	99.514,18	99.514,18	99.514,18	99.514,18	99.514,18	
		INV.NUEVA EDIFICIOS FUNCB.SERVICIOS							
60101	23102	6221568	26.692,30	26.692,30	26.692,30	26.692,30	26.692,30	26.692,30	
		CONSTRU. SUBV							
60101	23102	6270000	6,16	6,16	6,16	6,16	6,16	6,16	
		APORT. MPAL. PARA ADQ. DE EQUIP. CENTROS DE SERV. SOCIALES							
		Suma	665.628.525,22	56.241.132,71	634.042.108,95	623.850.694,00	590.656.025,85	33.194.668,15	98.018.963,93

Código Seguro De Verificación:	qv4ieJ0TntghC+vRIEsquw==	Estado	Fecha y hora
Firmado Por	Elisa Maria Perez Garcia	Firmado	06/05/2019 11:20:58
Observaciones	Firmado a los efectos de poder incorporar la presente documentación al correspondiente expediente electrónico.	Página	76/460
Url De Verificación	https://www.sevilla.org/verifirmav2/code/qv4ieJ0TntghC+vRIEsquw==		



(2018)
ESTADO DE LIQUIDACIÓN DEL PRESUPUESTO

I. LIQUIDACIÓN DEL PRESUPUESTO DE GASTOS

APLICACIÓN PRESUP.	DESCRIPCIÓN	CRÉDITOS PRESUPUESTARIOS			GASTOS COMPROMET.	OBLIGACIONES RECONOCIDAS NETAS	PAGOS	OBLIGACIONES PENDIENTES DE PAGO A 31 DE DICIEMBRE	REMANENTES DE CRÉDITO
		INICIALES	MODIFICACIONES	DEFINITIVAS					
60101	23102	71000	250.000,00	250.000,00				250.000,00	
60101	23102	7440300	27.795,07	27.795,07				27.795,07	
60101	23104	48900	1.849.377,43	1.849.377,43	1.849.377,43	1.776.472,76	70.904,67	2.000,00	
60101	23104	48901	665.000,00	665.000,00	665.000,00	602.538,46	62.461,54		
60101	23105	1430060	973.177,98	973.177,98	899.063,99	899.063,99		74.113,99	
60101	23105	1430065	104.168,93	104.168,93	104.168,93			104.168,93	
60101	23105	1430066	107.285,46	107.285,46	107.285,46			107.285,46	
60101	23105	1430067	100.783,92	100.783,92	100.783,92			100.783,92	
60101	23105	1600060	325.754,10	325.754,10	286.264,03	286.264,03		39.490,07	
60101	23105	1600065	25.237,84	25.237,84	25.237,84			25.237,84	
60101	23105	1600066	19.661,23	19.661,23	19.661,23			19.661,23	
60101	23105	1600067	38.249,58	38.249,58	38.249,58			17.576,54	
60101	23105	22799	45.000,00	45.000,00	20.673,04	20.673,04		45.000,00	
60101	23105	44908							
60101	23105	44913	20.000,00	20.000,00				20.000,00	
60101	23105	48900	4.506.000,00	60.000,00	5.077.891,14	4.086.144,94	990.510,41	-510.655,35	
60101	23105	48901	100.000,00	-100.000,00					
60101	23105	71000	2.100.000,00		145.501,16	145.501,16		1.954.498,84	
60101	23105	7100017	718.487,51	718.487,51	40.007,05	26.137,51	13.869,54	678.480,46	
60101	23105	7100067	376.246,09						
60101	23105	78900	425.718,32	376.246,09	274.292,34	194.947,94	79.344,40	101.953,75	
60101	23106	14300	148.613,88	425.718,32	412.953,10	337.159,91		88.558,41	
60101	23106	16000	141.222,94	323.771,88	472.385,76	450.497,53		21.888,23	
60101	23106	1600060	58.600,12	90.656,12	131.389,07	131.389,07		9.833,87	
60101	23106	22799	2.727.276,05	2.727.276,05	149.256,24	121.626,30	27.629,94	-77.701,38	
60101	23106	44200	690.000,00		2.835.214,69	2.745.257,80			
60101	23106	4890060	773.496,00	773.496,00	108.530,79	772.582,00	108.530,79	581.469,21	
		Suma	681.030.512,13	58.893.422,25	648.558.361,73	603.252.282,29	34.580.009,13	102.091.642,96	

Código Seguro De Verificación:	qv4ieJ0TntghC+vRIEsqw==	Estado	Fecha y hora
Firmado Por	Elisa Maria Perez Garcia	Firmado	06/05/2019 11:20:58
Observaciones	Firmado a los efectos de poder incorporar la presente documentación al correspondiente expediente electrónico.	Página	77/460
Url De Verificación	https://www.sevilla.org/verifirmav2/code/qv4ieJ0TntghC+vRIEsqw==		



I. LIQUIDACIÓN DEL PRESUPUESTO DE GASTOS

APLICACIÓN PRESUP.	DESCRIPCIÓN	CRÉDITOS PRESUPUESTARIOS			GASTOS COMPROMET.	OBLIGACIONES RECONOCIDAS NETAS	PAGOS	OBLIGACIONES PENDIENTES DE PAGO A 31 DE DICIEMBRE	REMANENTES DE CRÉDITO
		INICIALES	MODIFICACIONES	DEFINITIVAS					
60101	23106 4890067 OTRAS TRANSFERENCIAS.- SUBVENCIONES	362.696,00	362.696,00	362.696,00				362.696,00	
60101	23108 22799 OTROS TRABAJOS REALIZADOS POR OTRAS EMPRESAS Y PROFESIONALES	39.000,00		39.000,00				39.000,00	
60101	23108 48805 CONVENIO CRUZ ROJA	300.000,00		300.000,00	300.000,00		300.000,00		
60101	23108 48900 AYUDAS PARA EMERGENCIAS	2.080.000,00		2.080.000,00	1.453.656,40		1.243.208,83	747.431,82	
60101	23108 78900 PROGRAMA SOCIAL DE URGENCIAS Y AYUDAS INVERSIONES EMERGENCIA	515.000,00		515.000,00	514.996,05		388.820,52	86.797,76	
60101	23108 78900000 TRANSF. CAPITAL A INST. SIN FINES LUCRO	8.554,25		8.554,25				8.554,25	
60101	23110 22799 OTROS TRAB. REALIZ. OTRAS EMPR. Y PROF.C. ACOGIDA Y SEMER.S	4.684.898,84		4.684.898,84	4.713.535,05		4.155.700,64	175.801,43	
60101	23110 2279917 OTROS TRAB. REALIZ. OTRAS EMPR. Y PROF.C. ACOGIDA Y SEMER.S	133,84		133,84				133,84	
60101	23110 2279960 OTROS TRABAJOS REALIZADOS POR OTRAS EMPRESAS Y PROFESIONALES	938.763,69		938.763,69	950.674,05		893.221,77	45.541,92	
60101	23110 2279966 OTROS TRABAJOS REALIZADOS POR OTRAS EMPRE.Y PROF.	14.056,38		14.056,38				14.056,38	
60101	23110 2279967 OTROS TRABAJOS REALIZADOS POR OTRAS EMPRESAS Y PROFESIONALES	57.434,18		57.434,18				57.434,18	
60101	23110 48800 CONVENIO RAIS PROYECTO PISOS TUTELADOS	175.000,00		175.000,00	175.000,00		131.250,00	43.750,00	
60101	23110 48805 CONVENIO ASOCIACIÓN FAMILIA VICENCIANA	500.000,00		500.000,00	500.000,00		375.000,00	125.000,00	
60101	23110 48808 CONVENIO PROYECTO "AMIGO" CÁRITAS DIOCESANAS	150.822,46		150.822,46	150.822,46		150.822,46		
60101	23110 48809 PARA PERSONAS SIN HOGAR	40.000,00		40.000,00					
60101	23110 48811 CONVENIO REALIDADES.PROYECTO DE PERSONAS SIN HOGAR	45.000,00		45.000,00					
60101	23110 74400 APORTACION A EMPRESAS DE LA ENTIDAD LOCAL							45.000,00	
60101	23111 14300 OTRO PERSONAL-	50.000,00		50.000,00				50.000,00	
60101	23111 16000 SEGURIDAD SOCIAL	17.000,00		17.000,00				17.000,00	
60101	23111 22799 OTROS TRAB. REALIZADOS OTRAS EMPR. Y PROF.G.ACOGIDA INMIGRAN	30.000,00		30.000,00				30.000,00	
60101	23111 78900000 OTRAS TRANSFERENCIAS	843.730,45		843.730,45	220.405,89		220.405,89	18.750,00	
60101	23112 14300 OTRO PERSONAL	229.799,55		229.799,55	229.799,55		212.647,72	623.324,56	
60101	23112 1430060 RETRIB. PERSONAL.-	252.040,25		252.040,25	82.098,40		82.098,40	17.151,83	
60101	23112 16000 SEGURIDAD SOCIAL	91.648,14		91.648,14	91.648,14		82.058,01	169.941,85	
60101	23112 1600060 SEGURIDAD SOCIAL-	47.695,95		47.695,95	13.145,00			9.590,13	
60101	23112 2279960 OTROS TRABAJOS REALIZADOS POR OTRAS EMPRE.Y PROF.							47.695,95	
	Suma	691.691.767,82	59.378.115,00	751.069.882,82	657.994.276,56	646.758.413,50	611.066.694,07	35.691.719,43	104.311.469,32

Código Seguro De Verificación:	qv4ieJ0TntghC+vRIEsquw==	Estado	Firmado	Fecha y hora	06/05/2019 11:20:58
Firmado Por	Elisa Maria Perez Garcia	Página	78/460		
Observaciones	Firmado a los efectos de poder incorporar la presente documentación al correspondiente expediente electrónico.				
Url De Verificación	https://www.sevilla.org/verifirmav2/code/qv4ieJ0TntghC+vRIEsquw==				



(2018)
ESTADO DE LIQUIDACIÓN DEL PRESUPUESTO

I. LIQUIDACIÓN DEL PRESUPUESTO DE GASTOS

APLICACIÓN PRESUP.	DESCRIPCIÓN	CRÉDITOS PRESUPUESTARIOS			GASTOS COMPROMET.	OBLIGACIONES RECONOCIDAS NETAS	PAGOS	OBLIGACIONES PENDIENTES DE PAGO A 31 DE DICIEMBRE	REMANENTES DE CRÉDITO
		INICIALES	MODIFICACIONES	DEFINITIVAS					
60101	23112	6270068	16.620,46	16.620,46	16.620,46			16.620,46	
60101	23112	6321768	272.357,46	272.357,46	272.357,46			272.357,46	
60101	23113	22799	-118.821,00						
60101	23113	48802	62.500,00		62.500,00			62.500,00	
60101	23113	7890100	39.329,65	39.329,65				39.329,65	
60101	23114	14300	103.628,52	103.628,52				103.628,52	
60101	23114	16000	33.964,65	33.964,65				33.964,65	
60101	23122	14300	397.735,83	397.735,83				397.735,83	
60101	23122	1430060	565.264,44	565.264,44				565.264,44	
60101	23122	1430065	56.620,47	56.620,47	547.595,10	540.760,14	540.760,14	56.620,47	
60101	23122	1430067	81.604,78	81.604,78	28.785,00			81.604,78	
60101	23122	16000	132.927,45	132.927,45				132.927,45	
60101	23122	1600060	175.232,56	175.232,56	169.985,97	169.985,97		5.246,59	
60101	23122	1600065	16.036,85	16.036,85	12.168,41			16.036,85	
60101	23122	1600067	40.144,56	40.144,56	28.894,00			40.144,56	
60101	23122	22799	-142.527,79	8.479.470,32	7.425.498,44	6.328.837,57	6.328.837,57	2.008.104,96	
60101	23122	2279960	1.085.134,02	1.085.134,02	1.085.134,02	428.249,21	428.249,21	656.884,81	
60101	23122	2279966	364.937,71	364.937,71	364.937,71			364.937,71	
60101	23122	44200	7.040.000,00	7.040.000,00	7.040.000,00	7.040.000,00		40.000,00	
60101	23122	44201	150.000,00	150.000,00	150.000,00	149.999,79	149.999,79	0,21	
60101	23122	48800	40.000,00	40.000,00					
60101	23123	22799	25.966.734,05	25.966.734,05	25.966.734,05	21.166.446,63	21.166.446,63	4.800.287,42	
60101	23123	2279960	1.768.661,44	1.768.661,44	1.768.661,44	1.768.655,18	1.768.655,18	6,26	
60101	23123	2279967	122.975,48	122.975,48	122.975,48	100.928,36	100.928,36	22.047,12	
60101	23124	1430060	39.352,52	39.352,52	39.352,52	21.958,19	21.958,19	17.394,33	
60101	23124	1600060	37.461,47	37.461,47	34.787,03	30.889,99	30.889,99	6.571,48	
60101	23188	1430060	10.275,16	10.275,16	9.419,21	8.154,92	8.154,92	855,95	
60101	23188	1600060	798.009,704,42	61.966.523,76	702.849.661,90	684.531.938,07	648.821.560,02	113.477.766,35	
			736.043.180,66	Suma			35.710.378,05		

Código Seguro De Verificación:	qv4ieJ0TntghC+vRIEsquw==	Estado	Firmado	Fecha y hora	06/05/2019 11:20:58
Firmado Por	Elisa Maria Perez Garcia	Página	79/460		
Observaciones	Firmado a los efectos de poder incorporar la presente documentación al correspondiente expediente electrónico.				
Url De Verificación	https://www.sevilla.org/verifirmav2/code/qv4ieJ0TntghC+vRIEsquw==				



(2018)
ESTADO DE LIQUIDACIÓN DEL PRESUPUESTO

I. LIQUIDACIÓN DEL PRESUPUESTO DE GASTOS

APLICACIÓN PRESUP.	DESCRIPCIÓN	CRÉDITOS PRESUPUESTARIOS			GASTOS COMPROMET.	OBLIGACIONES RECONOCIDAS NETAS	PAGOS	OBLIGACIONES PENDIENTES DE PAGO A 31 DE DICIEMBRE	REMANENTES DE CRÉDITO
		INICIALES	MODIFICACIONES	DEFINITIVAS					
60101	23188	22799	42.858,33	54.792,49				54.792,49	
			11.934,16						
60101	23188	22799660	22.811,21	22.811,21				22.811,21	
60101	23188	2279967		148.622,10				148.622,10	
60101	23189	1430060		589.872,51	540.184,80	495.893,15		93.979,36	
60101	23189	1600060		167.785,99	153.652,23	147.071,24		14.133,76	
60101	23189	22799	43.600,00	189.414,63			6.580,99	233.014,63	
60101	23189	2279967		174.400,00				174.400,00	
60101	23189	71000	79.177,00					79.177,00	
60101	23189	7100067		316.708,00				316.708,00	
60101	92000	62300	90.000,00					90.000,00	
60101	92000	62500	261.770,00		6.655,00	6.655,00		255.115,00	
60105	22101	16008	1.981.835,61	1.981.835,61	1.605.982,95	1.557.484,96		424.350,65	
60105	23119	22799	320.975,84	320.975,84	282.916,75	282.916,75		38.059,09	
60105	23119	2279960		99.033,00	99.033,00	79.443,74		19.589,26	
60105	23119	2279967		15.138,74	15.138,74	15.138,74			
60105	23119	48801	120.000,00		120.000,00	90.000,00	30.000,00		
60105	23119	48802	20.000,00		20.000,00		20.000,00		
60105	23119	48803	3.000,00		3.000,00		3.000,00		
60105	23119	48900	155.000,00		152.575,80		152.575,80	2.424,20	
60105	31101	21300	1.584,20		77,30		77,30	1.506,90	
60105	31101	22000	12.673,60					12.673,60	
60105	31101	22001	3.200,00					3.200,00	
60105	31101	22002	690,00					690,00	
60105	31101	22106	2.130,00		1.600,60	1.528,00		529,40	
60105	31101	22199	20.000,00		34.031,81	29.660,73		-12.147,47	
			739.224.486,45	63.679.432,89	705.884.510,88	651.527.352,33	35.925.171,48	115.461.395,53	
			Suma						

Código Seguro De Verificación:	qv4iej0TntghC+vRIEsquw==	Estado	Fecha y hora
Firmado Por	Elisa Maria Perez Garcia	Firmado	06/05/2019 11:20:58
Observaciones	Firmado a los efectos de poder incorporar la presente documentación al correspondiente expediente electrónico.	Página	80/460
Url De Verificación	https://www.sevilla.org/verifirmav2/code/qv4iej0TntghC+vRIEsquw==		



(2018)
ESTADO DE LIQUIDACIÓN DEL PRESUPUESTO

I. LIQUIDACIÓN DEL PRESUPUESTO DE GASTOS

APLICACIÓN PRESUP.	DESCRIPCIÓN	CRÉDITOS PRESUPUESTARIOS			GASTOS COMPROMET.	OBLIGACIONES RECONOCIDAS NETAS	PAGOS	OBLIGACIONES PENDIENTES DE PAGO A 31 DE DICIEMBRE	REMANENTES DE CRÉDITO
		INICIALES	MODIFICACIONES	DEFINITIVAS					
60105	31101	22801	1.000,00	1.000,00				1.000,00	
			ATENCIONES PROTOCOLARIAS Y REPRESENTATIVAS						
60105	31101	22699	17.500,00	17.500,00				17.500,00	
			OTROS GASTOS DIVERSOS						
60105	31101	22799	178.567,74	36.000,00	202.735,77	190.841,98	190.841,98	23.725,76	
			OTROS TRABAJOS REALIZADOS POR OTRAS EMPRESAS Y PROFESIONALES						
60105	31101	23120	3.000,00	3.000,00	3.000,00	3.000,00	3.000,00		
			LOCOMOCIÓN DEL PERSONAL NO DIRECTIVO						
60105	31101	48801	10.000,00	10.000,00	10.000,00	7.500,00	2.500,00		
			SUBVENCIÓN NOMINATIVA -ANDEX						
60105	31101	48900	100.000,00	100.000,00	67.322,41	31.741,81	35.580,60		
			SUBVENCIÓN LIBRE						
60105	31101	6220000	758,61	758,61				758,61	
			CONCURRENCIA ALZHEIMER Y OTRAS						
60105	31101	6220009	271,80	271,80				271,80	
			EDIFICIOS Y OTRAS CONSTRUCCIONES						
60105	31101	6220011	78.800,00	78.800,00				78.800,00	
			EDIFICIOS Y OTRAS CONSTRUCCIONES						
60105	31101	62300	18.351,90	18.351,90	6.367,29	5.478,95	888,34	11.984,61	
			INVERSIÓN NUEVA EN MAQUINARIA, INSTALACIONES TÉCNICAS Y UTIL						
60105	31101	62500	15.000,00	15.000,00	862,89	862,89		14.137,11	
			INVERSIÓN NUVA EN MOBILIARIO Y ENSERES						
60105	31101	6250011	16,23	16,23				16,23	
			MOBILIARIO Y ENSERES						
60105	31101	78900	121.000,00	-96.000,00	25.000,00		22.578,00	2.422,00	
			TRANSF. CAPITAL A INST. SIN FINES LUCRO						
60105	31102	22799	48.000,00		38.277,45	29.253,95	2.696,32	16.049,73	
			OTROS TRABAJOS REALIZADOS POR OTRAS EMPRESAS Y PROFESIONALES						
60105	31102	2279914	80.945,29	80.945,29				80.945,29	
			OTROS TRABAJOS REALIZADOS POR OTRAS EMPRESAS Y PROFESIONALES						
60105	31102	2279915	105.251,00	105.251,00				105.251,00	
			OTROS TRABAJOS REALIZADOS POR OTRAS EMPRESAS Y PROFESIONALES						
60105	31104	22602	5.000,00					5.000,00	
			PUBLICIDAD Y PROPAGANDA						
60105	31104	22799	11.385,37	11.385,37	38.354,64	10.825,63	14.771,44	-14.211,70	
			OTROS TRABAJOS REALIZADOS POR OTRAS EMPRESAS Y PROFESIONALES						
60105	31105	22106	8.000,00		4.000,00	4.000,00		4.000,00	
			MATERIAL SANITARIO						
60105	31105	22602	39.994,00		37.761,47	32.066,00		2.232,53	
			PUBLICIDAD Y PROPAGANDA						
60105	31105	22799	42.593,17		13.078,66	13.078,66		29.514,51	
			EMPRESAS Y PROFESIONALES						
60105	31105	48801	62.130,36		62.130,36				
			CONVENIO CON ADHARA						
60105	31106	20300	40.000,00	-40.000,00			62.130,36		
			ARRENDAMT.MAQUINARIA,INSTC.Y UTILLAJES						
60105	31106	62300	40.000,00	40.000,00	38.720,00	37.750,43		2.249,57	
			INVERSION NUEVA EN MAQUIN.INSTALACIONES Y UTILLAJE						
60105	33802	22799	100.000,00		92.044,80	92.044,80		7.955,20	
			OTROS TRABAJOS REALIZADOS POR OTRAS EMPRESAS Y PROFESIONALES						
60105	91200	48201	3.000,00		3.000,00	3.000,00			
			CUOTA FEMP RED ESPAÑOLA CIUDADES SALUDABLES						
			Suma	739.949.008,99	63.985.475,82	706.527.166,62	651.988.797,43	36.072.012,01	115.873.675,37

Código Seguro De Verificación:	qv4ieJ0TntghC+vRIEsquw==	Estado	Fecha y hora
Firmado Por	Elisa Maria Perez Garcia	Firmado	06/05/2019 11:20:58
Observaciones	Firmado a los efectos de poder incorporar la presente documentación al correspondiente expediente electrónico.	Página	81/460
Url De Verificación	https://www.sevilla.org/verifirmav2/code/qv4ieJ0TntghC+vRIEsquw==		



ESTADO DE LIQUIDACIÓN DEL PRESUPUESTO

I. LIQUIDACIÓN DEL PRESUPUESTO DE GASTOS

APLICACIÓN PRESUP.	DESCRIPCIÓN	CRÉDITOS PRESUPUESTARIOS			GASTOS COMPROMET.	OBLIGACIONES RECONOCIDAS NETAS	PAGOS	OBLIGACIONES PENDIENTES DE PAGO A 31 DE DICIEMBRE	REMANENTES DE CRÉDITO
		INICIALES	MODIFICACIONES	DEFINITIVAS					
60105	92017	62800	17.400,00	17.400,00				17.400,00	
60105	92017	64100	6.700,00	6.700,00				6.700,00	
60106	31103	21300	38.220,00	38.220,00	24.517,98	17.106,01	7.411,97	13.702,02	
60106	31103	21400	500,00	500,00				500,00	
60106	31103	22001	1.000,00	1.000,00				1.000,00	
60106	31103	22102	2.300,00	2.300,00	1.275,35	1.014,18		1.285,82	
60106	31103	22113	10.000,00	10.000,00	13.047,42	9.087,42	3.959,41	-3.046,83	
60106	31103	22199	140.492,97	140.492,97	147.923,18	75.755,70	50.856,47	13.880,80	
60106	31103	22602	20.742,00	20.742,00				20.742,00	
60106	31103	22689	10.300,00	10.300,00	13.714,35	12.222,53		-1.922,53	
60106	31103	22701	23.958,00	23.958,00	30.936,72	20.124,12		3.833,88	
60106	31103	22799	279.660,00	279.660,00	136.745,54	118.753,08	6.348,87	154.568,05	
60106	31103	48900	12.000,00	12.000,00		12.000,00		100,00	
60106	31103	62200	100,00	100,00					
60106	31103	6220011	47.147,24	47.147,24				47.147,24	
60106	31103	62300	70.000,00	70.000,00	34.214,25	11.151,65	23.062,60	36.785,75	
60106	31103	6230011	665,90	665,90				665,90	
60106	31103	62400	100,00	100,00				100,00	
60106	31103	62900	242.000,00	242.000,00	121.923,01	121.923,01		120.076,99	
60106	31103	63200	500,00	500,00				500,00	
60106	31103	63300	59.000,00	59.000,00				59.000,00	
60106	31103	63400	1.000,00	1.000,00				1.000,00	
60106	31106	62300	15.000,00	15.000,00	14.755,95		14.755,95	244,05	
60106	92000	62500	294.485,87	294.485,87	377.271,24	377.228,03	49,51	-78.447,33	
60401	24100	14300							
			Suma	741.318.879,51	64.037.583,99	805.356.463,50	652.771.413,74	116.406.255,66	

Código Seguro De Verificación:

qv4ieJ0TntghC+vRIEsqw==

Estado

Fecha y hora

Firmado Por

Elisa Maria Perez Garcia

Firmado

06/05/2019 11:20:58

Observaciones

Firmado a los efectos de poder incorporar la presente documentación al correspondiente expediente electrónico.

Página

82/460

Url De Verificación

https://www.sevilla.org/verifirmav2/code/qv4ieJ0TntghC+vRIEsqw==



(2018)
ESTADO DE LIQUIDACIÓN DEL PRESUPUESTO

I. LIQUIDACIÓN DEL PRESUPUESTO DE GASTOS

APLICACIÓN PRESUP.	DESCRIPCIÓN	CRÉDITOS PRESUPUESTARIOS			GASTOS COMPROMET.	OBLIGACIONES RECONOCIDAS NETAS	PAGOS	OBLIGACIONES PENDIENTES DE PAGO A 31 DE DICIEMBRE	REMANENTES DE CRÉDITO
		INICIALES	MODIFICACIONES	DEFINITIVAS					
60401	24100 14328 RETRIBUCIONES PERSONAL.ESCUELA TALLER/TALLER DE EMPLEO	124.411,88		124.411,88	6.637,40	6.300,09	337,31	117.774,48	
60401	24100 16000 SEGURIDAD SOCIAL Y APTAFAC. MUNICIPAL DUSI	120.882,54	8.414,57	129.297,11	49.695,12	49.598,73		79.698,38	
60401	24100 16202 TRANSPORTE DE PERSONAL	500,00		500,00				500,00	
60401	24100 16204 ACCIÓN SOCIAL DEL PERSONAL	46.730,00		46.730,00				42.821,32	
60401	24100 20200 ARRENDAMT EDIFICIOS Y O.CONSTRUCCIONES.	20.000,00		20.000,00		3.908,68		20.000,00	
60401	24100 20300 ARRENDAMIENTO MAQUINARIA, INSTALACIONES Y UTILLAJE	9.735,48		9.735,48				7.582,74	
60401	24100 20400 ARRENDAMIENTO MATERIAL DE TRANSPORTE	6.295,26		6.295,26				6.295,26	
60401	24100 20600 ARRENDAMIENTOS DE EQUIPOS PARA PROCESOS DE INFORMACION	6.000,00		6.000,00				6.000,00	
60401	24100 21200 CONSERVACIÓN EDIFICIOS Y OTRAS CONSTRUCCIONES	10.000,00		10.000,00				10.000,00	
60401	24100 21900 CONSERVACIÓN OTRO INMOBILIZADO MATERIAL	2.500,00		2.500,00				2.500,00	
60401	24100 22000 ORDINARIO NO INVENTARIABLE. MATERIAL DE OFICINA	1.000,00		1.000,00				1.000,00	
60401	24100 22001 Prensa, REVISTAS, LIBROS Y OTRAS PUBLICACIONES	1.000,00		1.000,00				1.000,00	
60401	24100 22002 MATERIAL INFORMÁTICO NO INVENTARIABLE	15.000,00		15.000,00				15.000,00	
60401	24100 22104 VESTUARIO	29.850,39		29.850,39	46.254,15	34.201,42	12.052,73	-16.403,76	
60401	24100 22110 PRODUCTOS DE LIMPIEZA Y ASEO	22.047,98		22.047,98	69.317,74	69.317,74		-47.269,76	
60401	24100 22112 SUMINISTROS MATERIAL ELECTRÓNICO, ELÉCTRICO Y DE OTROS SUMINISTROS	5.000,00		5.000,00				5.000,00	
60401	24100 22199 COMUNICACIONES POSTALES	26.622,22		26.622,22	69.062,96	21.888,77		-30.797,31	
60401	24100 22201 PRIMAS DE SEGUROS	100,00		100,00				100,00	
60401	24100 22400 ATENCIONES PROTOCOLARIAS Y REPRESENTATIVAS	20.000,00		20.000,00	14.048,75	14.048,75		5.951,25	
60401	24100 22601 JURÍDICOS, CONTENCIOSOS Y REUNIONES, CONFERENCIAS Y CURSOS	3.000,00		3.000,00				3.000,00	
60401	24100 22604 REUNIONES, CONFERENCIAS Y CURSOS	5.000,00		5.000,00	5.332,19	5.332,19		-332,19	
60401	24100 22606 OTROS GASTOS DIVERSOS	5.000,00		5.000,00				5.000,00	
60401	24100 22699 LIMPIEZA Y ASEO	10.000,00		10.000,00				10.000,00	
60401	24100 22700 SEGURIDAD	15.610,45		15.610,45	14.678,80	10.868,96		4.741,49	
60401	24100 22701 ESTUDIOS Y TRABAJOS TÉCNICOS. DUSI	118.419,07		118.419,07	112.494,39	63.705,24		54.713,83	
60401	24100 22706 OTROS TRABAJOS REALIZADOS POR OTRAS EMPRESAS Y PROFESIONALES	6.000,00		6.000,00	2.994,75	2.994,75		3.005,25	
60401	24100 22799 DIETAS DEL PERSONAL NO DIRECTIVO	142.322,61		142.322,61	105.522,30	87.125,18	12.905,81	42.291,62	
60401	24100 23020 Suma	200,00	64.045.998,56	806.013.694,07	707.957.602,89	653.136.556,89	36.239.283,40	116.637.853,78	

Código Seguro De Verificación:	qv4ieJ0TntghC+vRIEsquw==	Estado	Fecha y hora
Firmado Por	Elisa Maria Perez Garcia	Firmado	06/05/2019 11:20:58
Observaciones	Firmado a los efectos de poder incorporar la presente documentación al correspondiente expediente electrónico.	Página	83/460
Url De Verificación	https://www.sevilla.org/verifirmav2/code/qv4ieJ0TntghC+vRIEsquw==		



(2018)
ESTADO DE LIQUIDACIÓN DEL PRESUPUESTO

I. LIQUIDACIÓN DEL PRESUPUESTO DE GASTOS

APLICACIÓN PRESUP.	DESCRIPCIÓN	CRÉDITOS PRESUPUESTARIOS			GASTOS COMPROMET.	OBLIGACIONES RECONOCIDAS NETAS	PAGOS	OBLIGACIONES PENDIENTES DE PAGO A 31 DE DICIEMBRE	REMANENTES DE CRÉDITO
		INICIALES	MODIFICACIONES	DEFINITIVAS					
60401	24100	23120	200,00	200,00				200,00	
			LOCOMOCIÓN DEL PERSONAL NO DIRECTIVO						
60401	24100	62200	60.000,00	-30.000,00				30.000,00	
			INVERSIÓN NUEVA EN EDIFICIOS Y OTRAS CONSTRUCCIONES						
60401	24100	6220009	66.752,78	66.752,78	51.953,18			66.752,78	
60401	24100	6221209	54.147,87	54.147,87	1.474,61			54.147,87	
			CONSTRUCCION CENTROS FORMACION Y EMPLEO						
60401	24100	62300	82.000,00	-60.000,00				22.000,00	
			INVERSIÓN NUEVA MAQUINAR, INSTALACIONES Y UTIL.LAPORTAC. DUSI						
60401	24100	62600	30.000,00					30.000,00	
			INVERSIÓN NUEVA EQUIPOS PARA PROCESOS DE INFORMACIÓN						
60401	24100	63200	150.000,00	-100.000,00				50.000,00	
			INVERSIÓN DE REHABIL. EN EDIFICIOS Y OTRAS CONSTRUCCIONES						
60401	24100	6320009	100.000,00	100.000,00				100.000,00	
			INVERSIÓN DE REPOSIC. EN EDIFICIOS Y OTRAS CONSTR.						
60401	24100	63500	50.000,00	-30.000,00	16.855,78	16.855,78		3.144,22	
			INVERSIÓN DE REPOSICIÓN DE MOBILIARIO						
60401	24100	64100	5.000,00					5.000,00	
			APLICACIONES INFORMÁTICAS						
60401	24101	22602	36.000,00		592,90	592,90		35.407,10	
			PUBLICIDAD Y PROPAGANDA						
60401	24101	22706	18.000,00					18.000,00	
			ESTUDIOS Y TRABAJOS TÉCNICOS						
60401	24101	22799	281.460,00					281.460,00	
			OTROS TRABAJOS REALIZADOS POR OTRAS EMPRESAS Y PROFESIONALES						
60401	24101	44200	5.700.000,00	-450.000,00	2.951.860,37	2.951.860,37	230.931,27	2.298.139,63	
			APORTACION A TUSSAM: BONO BUS SOLIDARIO						
60401	24101	44201	220.000,00		196.868,10	196.868,10		23.131,90	
			APORTACIÓN A TUSSAM: BONO BUS SOCIAL						
60401	24101	47000	360.000,00		36.000,00	36.000,00	36.000,00	324.000,00	
			SUBVENCIÓN EMPLEADOS EM SU BARRIO						
60401	24101	48800	140.000,00					140.000,00	
			SUBVENCIÓN FUNDACIÓN CONTRA EL HAMBRE						
60401	24101	48801	30.000,00					30.000,00	
			SECRETARIADO GITANO						
60401	24101	48802	23.500,00					23.500,00	
			FACULTAD CIENCIAS EDUCACION						
60401	24101	48900	1.020.000,00		997.971,12	997.971,12	571.842,70	22.028,88	
			SUBVENCIÓN LIBRE CONCURRENCIA SEVILLA INTEGRA 2017						
60401	24101	48901	75.000,00					75.000,00	
			SUBVENCIÓN PROYECTOS SOCIALES HACIA EL EMPLEO						
60401	24101	6221200		64.025,05				64.025,05	
			CONSTRCC. CENTROS FORMACIÓN Y EMPLEO						
60401	24101	6260105		1.844,35				1.844,35	
			EQUIPOS INFORMATICOS						
60401	24101	74400	115.000,00		115.000,00	115.000,00	115.000,00		
			TRANSFERENCIA A EMWISER.LOCALES						
60401	24102	22602	10.000,00		7.623,00	7.623,00		2.377,00	
			PUBLICIDAD Y PROPAGANDA						
60401	24102	22799	75.000,00					75.000,00	
			OTROS TRABAJOS REALIZADOS POR OTRAS EMPRESAS Y PROFESIONALES						
			Suma	750.448.855,51	63.662.768,61	814.111.624,12	693.698.611,56	120.413.012,56	
					712.333.801,95	656.504.961,29	37.193.650,27		

Código Seguro De Verificación:	qv4iej0TntghC+vRIEsquw==	Estado	Fecha y hora
Firmado Por	Elisa Maria Perez Garcia	Firmado	06/05/2019 11:20:58
Observaciones	Firmado a los efectos de poder incorporar la presente documentación al correspondiente expediente electrónico.	Página	84/460
Url De Verificación	https://www.sevilla.org/verifirmav2/code/qv4iej0TntghC+vRIEsquw==		



(2018)
ESTADO DE LIQUIDACIÓN DEL PRESUPUESTO

I. LIQUIDACIÓN DEL PRESUPUESTO DE GASTOS

APLICACIÓN PRESUP.	DESCRIPCIÓN	CRÉDITOS PRESUPUESTARIOS			GASTOS COMPROMET.	OBLIGACIONES RECONOCIDAS NETAS	PAGOS	OBLIGACIONES PENDIENTES DE PAGO A 31 DE DICIEMBRE	REMANENTES DE CRÉDITO
		INICIALES	MODIFICACIONES	DEFINITIVAS					
60401	24102	48801	11.500,00	11.500,00				11.500,00	
60401	24102	48802	11.500,00					11.500,00	
60401	24112	6220006		2.630,46				2.630,46	
60401	24112	6220007		4.413,60				4.413,60	
60401	24112	6221204		37.342,14				37.342,14	
60401	24112	6221205		4.088,49				4.088,49	
60401	24112	6221207		30.358,98				30.358,98	
60401	24112	6221208		4.085,04				4.085,04	
60401	24112	6230005		11.097,53				11.097,53	
60401	24112	6230007		9.024,88				9.024,88	
60401	24112	6260106		2.863,92				2.863,92	
60401	24112	6260107		699,23				699,23	
60401	24122	6220008		3.359,06				3.359,06	
60401	24123	6320066		14.477,08				14.477,08	
60401	24123	6320068		9.834,87				9.834,87	
60401	24127	14328		5.976,50				5.976,50	
60401	24127	1432860		185.267,44				185.267,44	
60401	24127	1600060		61.138,26				61.138,26	
60401	24127	2030060		6.550,00				6.550,00	
60401	24127	2200060		5.394,35				5.394,35	
60401	24127	2200260		900,00				900,00	
60401	24127	2219960		7.850,00				7.850,00	
60401	24127	2240060		2.500,00				2.500,00	
60401	24127	2270060		1.200,00				1.200,00	
60401	24127	2279960		1.800,00				1.800,00	
60401	24130	14328		3.748,00				3.748,00	
60401	24130	1432860		186.943,01				183.805,54	
60401	24130	1600060		61.691,19				45.670,92	
				751.002.814,26	63.797.043,89	814.799.858,15	712.385.593,33	693.707.769,30	656.504.961,29
				Suma					121.092.088,85

Código Seguro De Verificación:	qv4iej0TntghC+vRIEsqw==	Estado	Fecha y hora
Firmado Por	Elisa Maria Perez Garcia	Firmado	06/05/2019 11:20:58
Observaciones	Firmado a los efectos de poder incorporar la presente documentación al correspondiente expediente electrónico.	Página	85/460
Url De Verificación	https://www.sevilla.org/verifirmav2/code/qv4iej0TntghC+vRIEsqw==		



ESTADO DE LIQUIDACIÓN DEL PRESUPUESTO

I. LIQUIDACIÓN DEL PRESUPUESTO DE GASTOS

APLICACIÓN PRESUP.	DESCRIPCIÓN	CRÉDITOS PRESUPUESTARIOS			GASTOS COMPROMET.	OBLIGACIONES RECONOCIDAS NETAS	PAGOS	OBLIGACIONES PENDIENTES DE PAGO A 31 DE DICIEMBRE	REMANENTES DE CRÉDITO
		INICIALES	MODIFICACIONES	DEFINITIVAS					
60401	24130 2030060	ARRENDAMIENTO MAQUINARIA	1.100,00	1.100,00	745,84			1.100,00	
60401	24130 2200060	INSTALACIONES Y UTILLAJE ORDINARIO NO INVENTARIABLE.	5.900,00	5.900,00				5.900,00	
60401	24130 2200260	MATERIAL DE OFICINA	900,00	900,00				900,00	
60401	24130 2219960	MATERIAL INFORMÁTICO NO INVENTARIABLE	13.794,50	13.794,50	5.999,18			13.794,50	
60401	24130 2240060	OTROS SUMINISTROS	1.500,00	1.500,00				1.500,00	
60401	24130 2270060	PRIMAS DE SEGUROS	1.200,00	1.200,00				1.200,00	
60401	24130 2279960	LIMPIEZA Y ASEO	1.800,00	1.800,00				1.800,00	
60401	24131 14328	OTROS TRABAJOS REALIZADOS POR OTRAS EMPRESAS Y PROFESIONALES	3.953,00	3.953,00				3.953,00	
60401	24131 1432860	RETRIBUCIONES PERSONAL ESCUELA	186.788,87	15.969,41	9.512,11	8.898,85	8.898,85	193.859,43	
60401	24131 1600060	TALLER/TALLERES DE EMPLEO	61.640,33	-15.969,41	2.182,42			45.670,92	
60401	24131 2030060	SEGURIDAD SOCIAL	1.100,00	1.100,00	745,84			1.100,00	
60401	24131 2200060	MAQUINARIA, INSTALACIONES Y ORDINARIO NO	4.000,00	4.000,00				4.000,00	
60401	24131 2200260	INVENTARIABLE MATERIAL DE OFICINA	900,00	900,00				900,00	
60401	24131 2219960	MATERIAL INFORMÁTICO NO INVENTARIABLE	17.494,35	17.494,35				17.494,35	
60401	24131 2240060	OTROS SUMINISTROS	1.000,00	1.000,00				1.000,00	
60401	24131 2270060	PRIMAS DE SEGUROS	1.200,00	1.200,00				1.200,00	
60401	24131 2279960	LIMPIEZA Y ASEO	500,00	500,00				500,00	
60401	24132 14328	OTROS TRABAJOS REALIZADOS POR OTRAS EMPRESAS Y PROFESIONALES	3.748,00	3.748,00				3.748,00	
60401	24132 1432860	RETRIBUCIONES PERSONAL ESCUELA	186.943,01	16.020,12	9.512,11	9.110,27	9.110,27	193.852,86	
60401	24132 1600060	TALLER/TALLERES DE EMPLEO	61.691,19	-16.020,12	2.182,42			45.671,07	
60401	24132 2030060	SEGURIDAD SOCIAL	1.100,00	1.100,00	745,84			1.100,00	
60401	24132 2200060	ARRENDAMIENTO MAQUINARIA, INSTALACIONES Y UTILLAJE ORDINARIO NO INVENTARIABLE.	5.900,00	5.900,00				5.900,00	
60401	24132 2200260	MATERIAL DE OFICINA	900,00	900,00				900,00	
60401	24132 2219960	MATERIAL INFORMÁTICO NO INVENTARIABLE	13.794,50	13.794,50	5.999,18			13.794,50	
60401	24132 2240060	OTROS SUMINISTROS	1.500,00	1.500,00				1.500,00	
60401	24132 2270060	PRIMAS DE SEGUROS	1.200,00	1.200,00				1.200,00	
60401	24132 2279960	LIMPIEZA Y ASEO	1.800,00	1.800,00				1.800,00	
		OTROS TRABAJOS REALIZADOS POR OTRAS EMPRESAS Y PROFESIONALES							
		Suma	751.586.162,01	63.797.043,89	712.423.218,27	693.725.778,42	656.504.961,29	37.220.817,13	121.657.427,48

Código Seguro De Verificación:	qv4ieJ0TntghC+vRIEsquw==	Estado	Fecha y hora
Firmado Por	Elisa Maria Perez Garcia	Firmado	06/05/2019 11:20:58
Observaciones	Firmado a los efectos de poder incorporar la presente documentación al correspondiente expediente electrónico.	Página	86/460
Url De Verificación	https://www.sevilla.org/verifirmav2/code/qv4ieJ0TntghC+vRIEsquw==		



(2018)
ESTADO DE LIQUIDACIÓN DEL PRESUPUESTO

I. LIQUIDACIÓN DEL PRESUPUESTO DE GASTOS

60401	APLICACIÓN PRESUP.	DESCRIPCIÓN	CRÉDITOS PRESUPUESTARIOS			GASTOS COMPROMET.	OBLIGACIONES RECONOCIDAS NETAS	PAGOS	OBLIGACIONES PENDIENTES DE PAGO A 31 DE DICIEMBRE	REMANENTES DE CRÉDITO
			INICIALES	MODIFICACIONES	DEFINITIVAS					
			64.722,16		64.722,16	52.647,28	52.598,58	52.598,58		12.123,58
60401	24137 1430060	OTRO PERSONAL								
60401	24137 1430067	RETRIB. PERSONAL.-	8.019,16		8.019,16	8.019,16	8.019,16	8.019,16		8.019,16
60401	24137 1600060	SEGURIDAD SOCIAL	15.296,00		15.296,00	14.272,68	14.136,54	14.136,54		1.159,46
60401	24137 1600067	SEGURIDAD SOCIAL		6.498,36	6.498,36	6.498,36	6.498,36	6.498,36		
60401	24137 2030060	ARRENDAMIENTO MAQUINARIA, INSTALACIONES Y UTILLAJE	775,00		775,00					775,00
60401	24137 2030065	ARRENDAMT.MAQUINARIA,INSTC.Y UTILLAJES		5.470,90	5.470,90					5.470,90
60401	24137 2030066	ARRENDAMT.MAQUINARIA,INSTC.Y UTILLAJES		2.750,00	2.750,00					2.750,00
60401	24137 2030067	ARRENDAMT.MAQUINARIA,INSTC.Y UTILLAJES		2.750,00	2.750,00					2.750,00
60401	24137 2060066	ARRENDAMIENTO DE EQUIPOS PARA PROCESOS DE INFORMACIÓN		1.500,00	1.500,00					1.500,00
60401	24137 2060067	ARRENDAMIENTO DE EQUIPOS PARA PROCESOS DE INFORMACIÓN		1.324,95	1.324,95	350,09	75,02	75,02		1.249,93
60401	24137 2200065	ORDINARIO NO INVENTARIABLE		735,20	735,20					735,20
60401	24137 2200066	ORDINARIO NO INVENTARIABLE		4.000,00	4.000,00					4.000,00
60401	24137 2200067	INVENTARIABLE.MATERIAL DE OFICINA		4.000,00	4.000,00					4.000,00
60401	24137 2200265	INVENTARIABLE.MATERIAL DE OFICINA		313,56	313,56	313,56				313,56
60401	24137 2200266	MATERIAL INFORMATICO NO INVENTARIABLE		4.000,00	4.000,00	4.000,00				4.000,00
60401	24137 2200267	MATERIAL INFORMATICO NO INVENTARIABLE		3.000,00	3.000,00	3.000,00				3.000,00
60401	24137 2211066	PRODUCTOS DE LIMPIEZA Y ASEO		5,63	5,63	5,63				5,63
60401	24137 2219960	OTROS SUMINISTROS	3.900,00		3.900,00					3.900,00
60401	24137 2219965	OTROS SUMINISTROS		4.000,00	4.000,00					4.000,00
60401	24137 2219966	OTROS SUMINISTROS		14.625,14	14.625,14					14.625,14
60401	24137 2219967	OTROS SUMINISTROS		15.900,00	15.900,00					15.900,00
60401	24137 2240060	PRIMAS DE SEGUROS	750,00		750,00					750,00
60401	24137 2240066	PRIMAS DE SEGUROS		504,00	504,00					504,00
60401	24137 2260260	PUBLICIDAD Y PROPAGANDA	7.000,00		7.000,00					7.000,00
60401	24137 2260265	PUBLICIDAD Y PROPAGANDA		800,00	800,00					800,00
60401	24137 2260266	PUBLICIDAD Y PROPAGANDA		10.800,00	10.800,00					10.800,00
60401	24137 2260267	PUBLICIDAD Y PROPAGANDA		11.400,00	11.400,00					11.400,00
60401	24137 2270660	ESTUDIOS Y TRABAJOS TÉCNICOS	18.403,96		18.403,96					18.403,96
60401	24137 2270666	ESTUDIOS Y TRABAJOS TÉCNICOS		21.750,00	21.750,00					21.750,00
60401	24137 2270667	ESTUDIOS Y TRABAJOS TÉCNICOS		28.750,00	28.750,00	1.741,19	1.741,19	1.741,19		27.008,81
		Suma	751.697.009,13	63.949.940,79	815.646.949,92	712.514.066,22	693.808.847,27	656.588.030,14	37.220.817,13	121.838.102,65

Código Seguro De Verificación:	qv4ieJ0TntghC+vRIEsquw==	Estado	Fecha y hora
Firmado Por	Elisa Maria Perez Garcia	Firmado	06/05/2019 11:20:58
Observaciones	Firmado a los efectos de poder incorporar la presente documentación al correspondiente expediente electrónico.	Página	87/460
Url De Verificación	https://www.sevilla.org/verifirmav2/code/qv4ieJ0TntghC+vRIEsquw==		



(2018)
ESTADO DE LIQUIDACIÓN DEL PRESUPUESTO

I. LIQUIDACIÓN DEL PRESUPUESTO DE GASTOS

APLICACIÓN PRESUP.	DESCRIPCIÓN	CRÉDITOS PRESUPUESTARIOS			GASTOS COMPROMET.	OBLIGACIONES RECONOCIDAS NETAS	PAGOS	OBLIGACIONES PENDIENTES DE PAGO A 31 DE DICIEMBRE	REMANENTES DE CRÉDITO
		INICIALES	MODIFICACIONES	DEFINITIVAS					
60401	24137 2279960	12.800,00		12.800,00				12.800,00	
	OTROS TRABAJOS REALIZADOS POR OTRAS EMPRESAS Y PROFESIONALES								
60401	24137 2279965	300,00	300,00	300,00				300,00	
	OTROS TRABAJOS REALIZADOS POR OTRAS EMPRESAS Y PROFESIONALES								
60401	24137 2279966	14.050,00	14.050,00	14.050,00	9.752,60	9.752,60	9.752,60	4.297,40	
	OTROS TRABAJOS REALIZADOS POR OTRAS EMPRE. Y PROF.								
60401	24137 2279967	13.850,00	13.850,00	13.850,00	9.752,60	9.752,60		4.097,40	
	OTROS TRABAJOS REALIZADOS POR OTRAS EMPRESAS Y PROFESIONALES								
60401	24137 2302060	300,00		300,00				300,00	
	DIETAS DEL PERSONAL NO DIRECTIVO								
60401	24137 2302066	500,00	500,00	500,00				500,00	
	DIETAS DEL PERSONAL NO DIRECTIVO								
60401	24137 2302067	500,00	500,00	500,00				500,00	
	DIETAS DEL PERSONAL NO DIRECTIVO								
60401	24137 2312060	700,00		700,00				700,00	
	LOCOMOCIÓN DEL PERSONAL NO DIRECTIVO								
60401	24137 2312065	500,00	500,00	500,00				500,00	
	DEL PERSONAL NO DIRECTIVO								
60401	24137 2312066	1.000,00	1.000,00	1.000,00				1.000,00	
	LOCOMOCIÓN DEL PERSONAL NO DIRECTIVO								
60401	24137 2312067	1.000,00	1.000,00	1.000,00				1.000,00	
	DEL PERSONAL NO DIRECTIVO								
60401	24140 14328	7.704,00		7.704,00				7.704,00	
	RETRIBUCIONES PERSONAL ESCUELA TALLER/TALLERES DE EMPLEO								
60401	24140 1432860	183.968,57	14.221,52	198.190,09	9.512,11	9.512,11	9.206,09	188.984,00	
	TALLER/TALLERES DE EMPLEO								
60401	24140 1600060	60.709,63	-14.221,52	46.488,11	2.278,28	2.278,28		46.488,11	
	SEGURIDAD SOCIAL								
60401	24140 2030060	1.100,00		1.100,00	745,84	745,84		1.100,00	
	ARRENDAMIENTO								
60401	24140 2200060	5.900,00		5.900,00				5.900,00	
	MATERIAL MATERIAL DE OFICINA								
60401	24140 2200260	900,00		900,00				900,00	
	MATERIAL INFORMÁTICO NO INVENTARIABLE								
60401	24140 2219960	13.794,35		13.794,35				13.794,35	
	OTROS SUMINISTROS								
60401	24140 2240060	1.500,00		1.500,00				1.500,00	
	PRIMAS DE SEGUROS								
60401	24140 2270060	1.200,00		1.200,00				1.200,00	
	LIMPIEZA Y ASEO								
60401	24140 2279960	1.800,00		1.800,00				1.800,00	
	OTROS TRABAJOS REALIZADOS POR OTRAS EMPRESAS Y PROFESIONALES								
60401	24179 14300	206.065,78		206.065,78	186.566,00	186.566,00	90.230,13	79.277,82	
	OTRO PERSONAL								
60401	24179 1430060	343.264,41		343.264,41	343.264,41	343.264,41	10.555,45	10.555,45	
	OTRO PERSONAL								
60401	24179 1430067	73.771,38	73.771,38	73.771,38	73.771,38	73.771,38		21.511,40	
	OTRO PERSONAL-								
60401	24179 16000	55.920,25	55.920,25	55.920,25	55.920,25	55.920,25	10.263,93	10.263,93	
	SEGURIDAD SOCIAL								
60401	24179 1600060	109.844,61	109.844,61	109.844,61	109.844,61	109.844,61		3.342,50	
	SEGURIDAD SOCIAL								
60401	24179 1600067	33.927,44	33.927,44	33.927,44	33.927,44	33.927,44		3.342,50	
	SEGURIDAD SOCIAL								
60401	24179 2030060	19.818,33		19.818,33				19.818,33	
	ARRENDAMT. MAQUINARIA INSTALAC. Y UTILLAJE.								
	Suma	752.730.299,06	64.089.339,61	816.819.638,67	713.352.303,32	694.568.348,55	657.217.275,82	37.341.072,73	122.261.290,12

Código Seguro De Verificación:	qv4ieJ0TntghC+vRIEsqw==	Estado	Fecha y hora
Firmado Por	Elisa Maria Perez Garcia	Firmado	06/05/2019 11:20:58
Observaciones	Firmado a los efectos de poder incorporar la presente documentación al correspondiente expediente electrónico.	Página	88/460
Url De Verificación	https://www.sevilla.org/verifirmav2/code/qv4ieJ0TntghC+vRIEsqw==		



(2018)
ESTADO DE LIQUIDACIÓN DEL PRESUPUESTO

I. LIQUIDACIÓN DEL PRESUPUESTO DE GASTOS

APLICACIÓN PRESUP.	DESCRIPCIÓN	CRÉDITOS PRESUPUESTARIOS			GASTOS COMPROMET.	OBLIGACIONES RECONOCIDAS NETAS	PAGOS	OBLIGACIONES PENDIENTES DE PAGO A 31 DE DICIEMBRE	REMANENTES DE CRÉDITO
		INICIALES	MODIFICACIONES	DEFINITIVAS					
60401	24179 2060060 ARRENDAMIENTO DE EQUIPOS PARA PROCESOS DE INFORMACION	6.000,00		6.000,00	2.901,58	2.127,84	2.127,84	3.872,16	
60401	24179 2060067 ARRENDAMIENTO DE EQUIPOS PARA PROCESOS DE INFORMACION		4.799,68	4.799,68	900,24	400,12	400,12	4.399,56	
60401	24179 2200060 MATERIAL DE OFICINA	6.500,00		6.500,00	6.500,00	125,55	125,55	6.374,45	
60401	24179 2200067 ORDINARIO NO INVENTARIABLE		4.351,04	4.351,04	3.128,44			4.351,04	
60401	24179 2200260 MATERIAL INFORMATICO NO INVENTARIABLE	2.918,00		2.918,00	2.918,00			2.918,00	
60401	24179 2200267 MATERIAL INFORMATICO NO INVENTARIABLE		4.896,03	4.896,03	4.896,03	2.839,50	2.839,50	2.056,53	
60401	24179 2211060 PRODUCTOS DE LIMPIEZA Y ASEO	525,00		525,00	525,00	389,77	389,77	135,23	
60401	24179 2211067 PRODUCTOS DE LIMPIEZA Y ASEO		881,06	881,06	880,61	831,55	831,55	49,51	
60401	24179 2260260 PUBLICIDAD Y PROPAGANDA	12.000,00		12.000,00	12.000,00	11.994,89	11.994,89	5,11	
60401	24179 2260267 PUBLICIDAD Y PROPAGANDA		2.478,75	2.478,75	2.478,75	2.473,24	2.473,24	5,51	
60401	24179 2270060 LIMPIEZA Y ASEO	17.504,00		17.504,00	20.018,00	7.527,12	7.527,12	9.976,88	
60401	24179 2270067 LIMPIEZA Y ASEO		13.695,00	13.695,00				13.695,00	
60401	24180 1430060 RETRIB. OTRO PERSONAL	146.288,08		146.288,08	146.288,08	81.890,93	81.890,93	895,18	
60401	24180 1600060 SEGURIDAD SOCIAL	46.369,92		46.369,92	46.369,92	27.125,56	27.125,56	783,50	
60401	24180 2030064 ARRENDAMT.MAQUINARIA INSTALAC. Y UTILLAJE. SUBV.	14.068,49		14.068,49				14.068,49	
60401	24180 2210464 SUMINISTRO DE VESTUARIO		8.391,33	8.391,33				8.391,33	
60401	24180 2219964 OTROS SUMINISTROS. SUBV.		30.389,38	30.389,38				30.389,38	
60401	24180 2260264 PUBLICIDAD Y PROPAGANDA (SUBVENCIONES)		570,00	570,00				570,00	
60401	24181 1430060 RETRIB. PERSONAL.		1.933.855,15	1.933.855,15	1.933.855,15	1.823.555,25	1.823.555,25	110.299,90	
60401	24181 1430066 OTRO PERSONAL-		613.418,85	613.418,85				45.268,90	
60401	24181 1600066 SEGURIDAD SOCIAL		1.685.775,73	1.685.775,73	1.685.775,73	1.509.551,69	1.509.551,69	176.224,04	
60401	24182 1430067 OTRO PERSONAL-		661.969,65	661.969,65	661.969,65	599.692,53	599.692,53	62.277,12	
60401	24182 1600067 SEGURIDAD SOCIAL		33.011,22	33.011,22				33.011,22	
60401	24182 20300 ARRENDAMT.MAQUINARIA,INSTC.Y UTILLAJES	33.011,22		33.011,22					
60401	24182 22300 TRANSPORTES	500,00		500,00	32.913,71	32.508,60	32.508,60	-32.008,60	
60401	24183 1430067 OTRO PERSONAL-		1.234.131,97	1.234.131,97	1.234.131,97	1.148.656,18	1.148.656,18	86.475,79	
60401	24183 1600067 SEGURIDAD SOCIAL		486.260,82	486.260,82	486.260,82	430.732,28	430.732,28	55.528,54	
60401	24183 20300 ARRENDAMT.MAQUINARIA,INSTC.Y UTILLAJES	22.007,48		22.007,48				22.007,48	
60401	24183 22300 TRANSPORTES	500,00		500,00	29.487,76	29.487,76	29.487,76	-28.987,76	
60401	24186 16200 FORMACION Y PERFECCIONAMIENTO DEL PERSONAL	3.000,00		3.000,00				3.000,00	
	Suma	752.828.764,76	70.981.930,54	823.810.695,30	720.277.020,03	700.918.243,85	663.495.208,29	37.423.035,56	122.892.451,45

Código Seguro De Verificación:	qv4ieJ0TntghC+vRIEsquw==	Estado	Firmado	Fecha y hora	06/05/2019 11:20:58
Firmado Por	Elisa Maria Perez Garcia	Página	89/460		
Observaciones	Firmado a los efectos de poder incorporar la presente documentación al correspondiente expediente electrónico.				
Url De Verificación	https://www.sevilla.org/verifirmav2/code/qv4ieJ0TntghC+vRIEsquw==				



(2018)
ESTADO DE LIQUIDACIÓN DEL PRESUPUESTO

I. LIQUIDACIÓN DEL PRESUPUESTO DE GASTOS

APLICACIÓN PRESUP.	DESCRIPCIÓN	CRÉDITOS PRESUPUESTARIOS			GASTOS COMPROMET.	OBLIGACIONES RECONOCIDAS NETAS	PAGOS	OBLIGACIONES PENDIENTES DE PAGO A 31 DE DICIEMBRE	REMANENTES DE CRÉDITO
		INICIALES	MODIFICACIONES	DEFINITIVAS					
60401	24186 21200 CONSERVACIÓN DE EDIFICIOS Y O.CONSTRUCCIONES.	10.000,00		10.000,00				10.000,00	
60401	24186 22001 PRENSA REVISTAS LIBROS Y OTRA PUBLICACIONES	205,48		205,48				205,48	
60401	24186 22602 PUBLICIDAD Y PROPAGANDA	1.829,81		1.829,81				1.829,81	
60401	24186 22706 ESTUDIOS Y TRABAJOS TÉCNICOS	20.000,00		20.000,00				20.000,00	
60401	24186 22799 OTROS TRABAJOS REALIZADOS POR EMPRESAS Y PROFESIONALES	332.551,60		332.551,60				209.418,02	
60401	24186 47000 SUBVENCIONES PARA FOMENTO DEL EMPLEO	260.000,00		260.000,00				260.000,00	
60401	24187 14300 OTRO PERSONAL-	34.831,35	799,57	34.831,35				34.831,35	
60401	24187 1430060 OTRO PERSONAL	385.595,63	9.059,64	394.655,27	70.200,00		46.778,01	326.107,83	
60401	24187 16000 SEGURIDAD SOCIAL	15.182,73	-3.688,38	11.494,35				11.494,35	
60401	24187 1600060 SEGURIDAD SOCIAL	172.027,22	-41.790,99	130.236,23				122.219,57	
60401	24187 22104 VESTUARIO								
60401	24187 22400 PRIMAS DE SEGUROS	19.856,69	8.937,23	28.793,92				28.793,92	
60401	24187 22799 OTROS TRABAJOS REALIZADOS POR OTRAS EMPRESAS Y PROFESIONALES	224.985,38	101.262,93	326.248,31				326.248,31	
60401	24187 2279960 OTROS TRABAJOS REALIZADOS POR OTRAS EMPRESAS Y PROFESIONALES								
60401	24187 48102 BECAS	12.705,13	-6.048,42	6.656,71				6.656,71	
60401	24187 4810260 BECAS	143.954,87	-68.531,58	75.423,29				75.423,29	
60401	24188 14300 OTRO PERSONAL-	5.043,27		5.043,27				5.043,27	
60401	24188 1430067 OTRO PERSONAL-. DUSI								
60401	24188 16000 SEGURIDAD SOCIAL	2.484,00		2.484,00				2.484,00	
60401	24188 1600067 SEGURIDAD SOCIAL.DUSI								
60401	24188 22706 ESTUDIOS Y TRABAJOS TÉCNICOS	46.482,07	9.936,00	56.418,07				56.418,07	
60401	24188 2270667 ESTUDIOS Y TRABAJOS TÉCNICOS. DUSI								
60401	24188 22799 OTROS TRABAJOS REALIZADOS POR OTRAS EMPRESAS Y PROFESIONALES	56.441,16		56.441,16				56.441,16	
60401	24188 2279960 OTROS TRABAJOS REALIZADOS POR OTRAS EMPRESAS Y PROFESIONALES	65.764,64		65.764,64				65.764,64	
60401	24188 2279967 OTROS TRABAJOS REALIZADOS POR OTRAS EMPRESAS Y PROFESIONALES								
60401	24188 62100 INVERSIÓN NUEVA EN TERRENOS Y BIENES NATURALES	27.600,00		27.600,00				27.600,00	
60401	24188 6210067 INVERSIÓN NUEVA EN TERRENOS Y BIENES NATURALES.DUSI								
60401	24188 62300 INVERSIÓN NUEVA EN MAQUINARIA.INSTALACIONES TÉCNICAS	664,91		664,91				664,91	
60401	24188 6230067 INVERSIÓN NUEVA EN MAQUINARIA INSTALACIONES Y UTILIDADES.DUSI								
	Suma	754.666.171,13	71.471.027,54	826.137.198,67	720.494.553,61	701.117.941,53	663.648.127,96	37.469.813,57	125.019.257,14

Código Seguro De Verificación:	qv4ieJ0TntghC+vRIEsquw==	Estado	Firmado	Fecha y hora	06/05/2019 11:20:58
Firmado Por	Elisa Maria Perez Garcia	Página	90/460		
Observaciones	Firmado a los efectos de poder incorporar la presente documentación al correspondiente expediente electrónico.				
Url De Verificación	https://www.sevilla.org/verifirmav2/code/qv4ieJ0TntghC+vRIEsquw==				



(2018)
ESTADO DE LIQUIDACIÓN DEL PRESUPUESTO

I. LIQUIDACIÓN DEL PRESUPUESTO DE GASTOS

70101	APLICACIÓN PRESUP.	DESCRIPCIÓN	CRÉDITOS PRESUPUESTARIOS			GASTOS COMPROMET.	OBLIGACIONES RECONOCIDAS NETAS	PAGOS	OBLIGACIONES PENDIENTES DE PAGO A 31 DE DICIEMBRE	REMANENTES DE CRÉDITO
			INICIALES	MODIFICACIONES	DEFINITIVAS					
70101	33420	22602	20.000,00		20.000,00				20.000,00	
70101	33420	22606	20.000,00		20.000,00	3.500,00	3.500,00	3.500,00	16.500,00	
70101	33420	22706	220.000,00		220.000,00	66.796,12	66.796,12	66.796,12	153.203,88	
70101	33420	48900	40.000,00		40.000,00	29.900,00	29.900,00	18.750,00	10.100,00	
70101	33420	60910	30.000,00		30.000,00				30.000,00	
70101	33420	62900	10.000,00		10.000,00				10.000,00	
70101	92012	6220008		91.504,00	91.504,00	7.024,01			91.504,00	
70101	92012	6220009		1.918,22	1.918,22				1.918,22	
70101	92012	6330007		3.332,83	3.332,83	588,76			3.332,83	
70101	92012	6330008		1.061,29	1.061,29				1.061,29	
70101	92401	22001	2.000,00		2.000,00				2.000,00	
70101	92401	22199	10.000,00		10.000,00	15.082,81	13.977,53	1.601,56	-3.977,53	
70101	92401	22400	3.000,00		3.000,00	4.600,52			3.000,00	
70101	92401	22602	32.000,00		32.000,00	24.260,00	18.886,39		13.113,61	
70101	92401	22606	3.000,00		3.000,00				3.000,00	
70101	92401	22609	338.718,00	-42.023,83	296.694,17	226.100,43	223.032,35	6.525,37	73.661,82	
70101	92401	22799	1.322.493,45	-12.000,00	1.310.493,45	1.242.805,10	1.200.129,89	89.889,26	110.363,56	
70101	92401	48900	100.000,00	-590,00	99.410,00	79.739,79	71.878,79	34.907,50	27.531,21	
70101	92401	6220000		806,30	806,30				806,30	
70101	92401	62300	1.000,00		1.000,00				1.000,00	
70101	92401	62500	2.000,00		2.000,00				2.000,00	
70101	92401	63300	1.000,00		1.000,00				1.000,00	
70101	92404	21200	5.000,00		5.000,00				5.000,00	
70101	92404	21300	42.839,96		42.839,96	46.356,46	43.399,26		-599,30	
70101	92404	22699	10.000,00		10.000,00	16.000,00	15.998,51		-5.998,51	
70101	92404	22701	460.059,24		460.059,24	513.158,26	473.775,71		-13.716,47	
70101	92404	62200	14.000,00	7.207,00	21.207,00	21.740,40	21.740,40		-21.740,40	
70101	92404	62300				8.738,80			21.207,00	
		Suma	757.353.281,78	71.522.243,35	828.875.525,13	722.800.945,07	703.300.956,48	665.679.469,22	37.621.487,26	125.574.568,65

Código Seguro De Verificación:	qv4iej0TntghC+vRIEsqw==	Estado	Fecha y hora
Firmado Por	Elisa Maria Perez Garcia	Firmado	06/05/2019 11:20:58
Observaciones	Firmado a los efectos de poder incorporar la presente documentación al correspondiente expediente electrónico.	Página	91/460
Url De Verificación	https://www.sevilla.org/verifirmav2/code/qv4iej0TntghC+vRIEsqw==		



(2018)
ESTADO DE LIQUIDACIÓN DEL PRESUPUESTO

I. LIQUIDACIÓN DEL PRESUPUESTO DE GASTOS

APLICACIÓN PRESUP.	DESCRIPCIÓN	CRÉDITOS PRESUPUESTARIOS			GASTOS COMPROMET.	OBLIGACIONES RECONOCIDAS NETAS	PAGOS	OBLIGACIONES PENDIENTES DE PAGO A 31 DE DICIEMBRE	REMANENTES DE CRÉDITO
		INICIALES	MODIFICACIONES	DEFINITIVAS					
70101	92404 62500 INVERSIÓN NUEVA EN MOBILIARIO Y ENSERES	80.000,00	9.507,00	89.507,00	47.646,08			89.507,00	
70101	92404 63300 INVERSIÓN DE REPOSICIÓN MAQUIN.INSTALAC. Y UTILLAJE	24.500,00		24.500,00	14.000,00		4.420,28	20.079,72	
70211	15321 21000 CONSERVACIÓN INFRAESTRUCTURAS Y BIENES NATURALES	426,84		426,84	426,84		426,84		
70211	15321 60905 INVERSIÓN NUEVA EN MOBILIARIO URBANO	24.000,00		24.000,00	35.784,57		16.189,64	7.810,36	
70211	15321 61000 INVERSIÓN DE REHABILITACIÓN DE TERRENOS	60.000,00		60.000,00			5.056,49	60.000,00	
70211	15321 6110000 REPOSICIÓN INFRAESTRUCTURA. EN VIAS PUBLICAS	22.422,43		22.422,43				22.422,43	
70211	15321 6190005 PAVIMENTACION BDA. EL TROBOL	22.241,65		22.241,65	22.241,65			22.241,65	
70211	15321 6190006 OBRAS DE PAVIMENTACION	53.446,20		53.446,20	16.941,84			53.446,20	
70211	15321 6190007 REPOSICION DE INFRAESTRUCTURAS DE CARACTER GENERAL	11.012,96		11.012,96	8.737,44			11.012,96	
70211	15321 61901 INVERSIÓN DE REHABILITACIÓN DE VIALES	15.000,00		15.000,00	60.425,50		59.050,21	-44.050,21	
70211	15321 6190114 INVERSIÓN DE REHABILITACIÓN DE VIALES	21.107,52		21.107,52	504,49			21.107,52	
70211	15325 60901 INVERSIÓN NUEVA EN VIALES	33.656,42		33.656,42				33.656,42	
70211	15325 60902 INVERSIÓN NUEVA EN JUEGOS INFANTILES Y DE MAYORES	30.573,84		30.573,84	55.322,88			30.573,84	
70211	15325 61901 INVERSIÓN DE REHABILITACIÓN DE VIALES	39.672,76		39.672,76	39.576,99		17.345,58	22.327,18	
70211	15325 61902 INVERSIÓN DE REPOSICIÓN DE JUEGOS INFANTILES Y DE MAYORES	30.573,84		30.573,84				30.573,84	
70211	32101 62200 INVERSIÓN NUEVA EN EDIFICIOS Y OTRAS CONSTRUCCIONES	12.514,84		12.514,84				12.514,84	
70211	32101 6220009 EDIFICIOS Y OTRAS CONSTRUCCIONES		809,36	809,36				809,36	
70211	32101 6230000 MAQUINARIAS, INSTALACIONES Y UTILLAJES		4.255,80	4.255,80				4.255,80	
70211	32101 6250000 MOBILIARIO Y ENSERES		16,48	16,48				16,48	
70211	32101 63200 INVERSIÓN DE REHABILITACIÓN DE EDIFICIOS Y OTRAS CONSTRUCCIONES	6.500,00		6.500,00	19.014,84		6.432,60	67,40	
70211	32101 6320000 REFORMAS, ADAPTACIÓN Y MEJORAS EN COLEGIOS PÚBLICOS		139,11	139,11				139,11	
70211	32105 62200 INVERSIÓN NUEVA EN EDIFICIOS Y OTRAS CONSTRUCCIONES	39.814,16		39.814,16	27.500,02		27.491,85	12.322,31	
70211	32105 63200 INVERSIÓN DE REHABILITACIÓN DE EDIFICIOS Y OTRAS CONSTRUCC.	43.814,16		43.814,16	56.128,30		50.851,35	-7.037,19	
70211	33402 22801 ATENCIONES PROTOCOLARIAS Y REPRESENTATIVAS	600,00		600,00				600,00	
70211	33402 22609 ACTIVIDADES CULTURALES Y DEPORTIVAS	62.255,20		62.255,20	69.243,13		68.469,85	-6.214,65	
	Suma	757.857.183,84	71.667.201,86	829.524.385,70	723.274.705,07	703.551.634,68	665.910.809,46	37.640.825,22	125.972.751,02

Código Seguro De Verificación:

qv4ieJ0TntghC+vRIEsqw==

Estado

Fecha y hora

Firmado Por

Elisa Maria Perez Garcia

Firmado

06/05/2019 11:20:58

Observaciones

Firmado a los efectos de poder incorporar la presente documentación al correspondiente expediente electrónico.

Página

92/460

Url De Verificación

https://www.sevilla.org/verifirmav2/code/qv4ieJ0TntghC+vRIEsqw==



(2018)
ESTADO DE LIQUIDACIÓN DEL PRESUPUESTO

I. LIQUIDACIÓN DEL PRESUPUESTO DE GASTOS

APLICACIÓN PRESUP.	DESCRIPCIÓN	CRÉDITOS PRESUPUESTARIOS			GASTOS COMPROMET.	OBLIGACIONES RECONOCIDAS NETAS	PAGOS	OBLIGACIONES PENDIENTES DE PAGO A 31 DE DICIEMBRE	REMANENTES DE CRÉDITO
		INICIALES	MODIFICACIONES	DEFINITIVAS					
70211	33402 22899	600,00		600,00	292.964,82	278.108,55	216.414,89	61.693,66	600,00
70211	33402 22799	299.600,00		299.600,00	63.071,53	27.143,76	24.213,89	2.929,87	21.491,45
70211	33402 48900	74.777,70	523,67	75.301,37	567,42				48.157,61
70211	33402 6020000		767,43	767,43					767,43
70211	33801 22609	7.985,16		7.985,16	7.977,24	7.977,24			7,92
70211	92012 6220008		10.973,82	10.973,82					10.973,82
70211	92401 48900	10.800,00		10.800,00					10.800,00
70212	15321 6050005		10.819,53	10.819,53	10.819,53				10.819,53
70212	15321 60901	25.000,00		25.000,00					25.000,00
70212	15321 60902	15.500,00		15.500,00					15.500,00
70212	15321 6110000		12.084,56	12.084,56					12.084,56
70212	15321 6190005		107.612,86	107.612,86	35.836,16				107.612,86
70212	15321 6190006		31.502,53	31.502,53	28.639,72				31.502,53
70212	15321 61901	60.000,00		60.000,00	17.266,22	17.266,20	17.266,20		42.733,80
70212	15321 6190114		10.792,78	10.792,78					10.792,78
70212	15321 61902	6.000,00		6.000,00					6.000,00
70212	15325 60901	87.861,17		87.861,17					87.861,17
70212	15325 60902	45.021,17		45.021,17					45.021,17
70212	15325 6110000		58,88	58,88					58,88
70212	15325 61901	93.981,17		93.981,17	51.997,17	48.555,95	48.555,95		45.425,22
70212	15325 61902	45.021,17		45.021,17					45.021,17
70212	32101 62200	4.000,00		4.000,00					4.000,00
70212	32101 63200	23.000,00		23.000,00					23.000,00
70212	32105 62200	64.049,96		64.049,96					64.049,96
70212	32105 63200	64.049,94		64.049,94	11.716,44	11.716,44	11.716,44		52.333,50
70212	32603 48900	5.000,00		5.000,00	4.709,56	4.709,56	4.709,56		290,44
70212	33402 22400	1.000,00		1.000,00					1.000,00
	Suma	758.790.431,28	71.852.337,92	830.642.769,20	723.803.195,79	703.947.112,38	666.233.686,39	37.713.425,99	126.695.656,82

Código Seguro De Verificación:	qv4ieJ0TntghC+vRIEsqw==	Estado	Fecha y hora
Firmado Por	Elisa Maria Perez Garcia	Firmado	06/05/2019 11:20:58
Observaciones	Firmado a los efectos de poder incorporar la presente documentación al correspondiente expediente electrónico.	Página	93/460
Url De Verificación	https://www.sevilla.org/verifirmav2/code/qv4ieJ0TntghC+vRIEsqw==		



(2018)
ESTADO DE LIQUIDACIÓN DEL PRESUPUESTO

I. LIQUIDACIÓN DEL PRESUPUESTO DE GASTOS

APLICACIÓN PRESUP.	DESCRIPCIÓN	CRÉDITOS PRESUPUESTARIOS			GASTOS COMPROMET.	OBLIGACIONES RECONOCIDAS NETAS	PAGOS	OBLIGACIONES PENDIENTES DE PAGO A 31 DE DICIEMBRE	REMANENTES DE CRÉDITO
		INICIALES	MODIFICACIONES	DEFINITIVAS					
70212	33402 22602	1.000,00		1.000,00				1.000,00	
70212	33402 22609	64.950,97		64.950,97	61.670,51	46.458,29	13.444,76	5.047,92	
70212	33402 22699	1.000,00		1.000,00	9.716,45	5.533,92	4.181,23	-8.715,15	
70212	33402 22700	1.000,00		1.000,00				1.000,00	
70212	33402 22701	1.000,00		1.000,00				1.000,00	
70212	33402 22799	547.129,12		547.129,12	462.309,02	410.919,29	23.352,21	112.857,62	
70212	33402 48101	1.000,00		1.000,00	855,56	855,56		144,44	
70212	33402 6120000		583,90	583,90				583,90	
70212	33409 22000	1.000,00		1.000,00				1.000,00	
70212	33409 22609	5.000,00		5.000,00				5.000,00	
70212	33409 22699	1.000,00		1.000,00				1.000,00	
70212	33409 22799	6.000,00		6.000,00				6.000,00	
70212	33801 22601	1.000,00		1.000,00	740,08	386,10	353,98	259,92	
70212	92000 22000	1.000,00		1.000,00				1.000,00	
70212	92000 22002	1.000,00		1.000,00				1.000,00	
70212	92000 22699	1.000,00	-938,11	60,89				60,89	
70212	92000 22701	42.000,00		42.000,00	42.121,50	33.302,53	3.830,13	4.867,34	
70212	92010 6220011	3.333,06		3.333,06	494,97			3.333,06	
70212	92401 48900	51.529,11		51.529,11	51.520,21	31.094,83	15.155,25	5.279,03	
70212	92402 7890000	50.000,00		50.000,00				5.000,00	
70213	15321 60905	6.500,00		6.500,00	22.494,69	22.494,35		-15.994,35	
70213	15321 6110000		3.973,24	3.973,24	2.235,57			3.973,24	
70213	15321 6110009		2.461,62	2.461,62	1.771,59			2.461,62	
70213	15321 6190005		2.435,07	2.435,07	1.206,05			2.435,07	
70213	15321 6190007		11.645,68	11.645,68	513,59			11.645,68	
70213	15321 6190008		55,86	55,86				55,86	
70213	15321 61901	126.932,56		126.932,56	43.919,39	21.240,88		105.691,68	
70213	15321 6190114		2.261,47	2.261,47	460,73			2.261,47	
	Suma	759.649.943,93	71.884.677,82	831.534.621,75	724.505.281,56	666.805.972,14	37.773.743,55	126.954.906,06	

Código Seguro De Verificación:	qv4iej0TntghC+vRIEsqw==	Estado	Fecha y hora
Firmado Por	Elisa Maria Perez Garcia	Firmado	06/05/2019 11:20:58
Observaciones	Firmado a los efectos de poder incorporar la presente documentación al correspondiente expediente electrónico.	Página	94/460
Url De Verificación	https://www.sevilla.org/verifirmav2/code/qv4iej0TntghC+vRIEsqw==		



(2018)
ESTADO DE LIQUIDACIÓN DEL PRESUPUESTO

I. LIQUIDACIÓN DEL PRESUPUESTO DE GASTOS

70213	APLICACIÓN PRESUP.	DESCRIPCIÓN	CRÉDITOS PRESUPUESTARIOS			GASTOS COMPROMET.	OBLIGACIONES RECONOCIDAS NETAS	PAGOS	OBLIGACIONES PENDIENTES DE PAGO A 31 DE DICIEMBRE	REMANENTES DE CRÉDITO
			INICIALES	MODIFICACIONES	DEFINITIVAS					
			7.000,00	10.500,00	17.500,00	28.372,84	28.372,83	28.372,83	-10.872,83	
	61909	INVERSIÓN DE REHABILITACIÓN DE ALCORQUES, PARTERRES Y ROTOND								
70213	15325	INVERSIÓN NUEVA EN VIALES	27.597,53		27.597,53				27.597,53	
70213	60901	INVERSIÓN NUEVA EN VIALES	27.597,53		27.597,53				27.597,53	
70213	15325	INVERSIÓN NUEVA EN JUEGOS INFANTILES Y DE MAYORES		2.318,12	2.318,12				2.318,12	
70213	6110000	REPOSICIÓN INFRAESTRUCTURA. EN VIAS PUBLICAS		-10.500,00	47.697,53				13.894,05	
70213	61901	INVERSIÓN NUEVA EN REHABILITACIÓN DE VIALES	58.197,53		58.197,53	66.205,63	33.863,48	33.863,48	27.597,53	
70213	15325	INVERSIÓN DE REPOSICIÓN DE JUEGOS INFANTILES Y DE MAYORES	27.597,53		27.597,53				27.597,53	
70213	61902	INVERSIÓN DE REPOSICIÓN DE JUEGOS INFANTILES Y DE MAYORES	39.344,96		39.344,96	15.281,57	13.422,83	13.422,83	25.922,13	
70213	32105	INVERSIÓN DE REPOSICIÓN DE JUEGOS INFANTILES Y DE MAYORES	39.344,96		39.344,96	53.835,14	53.835,14	53.835,14	-14.490,18	
70213	63200	INVERSIÓN DE REHABILITACIÓN DE EDIFICIOS Y OTRAS CONSTRUCC.								
70213	32105	INVERSIÓN DE REHABILITACIÓN DE EDIFICIOS Y OTRAS CONSTRUCC.								
70213	33402	ATENCIÓNES PROTOCOLARIAS Y REPRESENTATIVAS	600,00		600,00	453,49	453,48	299,99	146,52	
70213	33402	ACTIVIDADES CULTURALES Y DEPORTIVAS	5.232,84		5.232,84	5.606,94	5.389,14	3.567,96	-156,30	
70213	22809	OTROS TRAB. REALIZADOS OTRAS EMPR. Y PROF. TALLERES DISTritos	279.675,00		279.675,00	270.837,97	270.789,55	192.131,19	8.885,45	
70213	33402	SUBVENCIÓN LIBRE CONCURRENCIA	45.000,00		45.000,00	44.999,90	42.449,92	37.733,41	2.550,08	
70213	33402	JUEGOS INFANTILES		3.741,33	3.741,33				3.741,33	
70213	6120009	ATENCIÓNES PROTOCOLARIAS Y REPRESENTATIVAS	2.000,00		2.000,00	1.999,33	1.999,33	330,33	0,67	
70213	33801	OTROS GASTOS DIVERSOS	2.000,00		2.000,00	2.342,56	2.342,56	406,56	-342,56	
70213	22899	OTROS TRABAJOS REALIZADOS POR OTRAS EMPRESAS Y PROFESIONALES	1.000,00		1.000,00				1.000,00	
70213	33801	SUBVENCIÓN LIBRE CONCURRENCIA	12.000,00		12.000,00	11.999,90	11.999,90	10.291,80	0,10	
70213	92000	SEGURIDAD	42.000,00		42.000,00	44.618,31	42.905,09	42.905,09	1.713,22	
70214	15321	MOBILIARIO URBANO		29.250,00	29.250,00				29.250,00	
70214	6050005	INVERSIÓN NUEVA EN VIALES	175.938,86		175.938,86	223.627,29	66.064,84	66.064,84	109.874,02	
70214	15321	INVERSIÓN NUEVA EN VIALES		126.964,28	126.964,28				126.964,28	
70214	60901	INVERSIÓN NUEVA EN VIALES	4.000,00		4.000,00	5.353,24	5.353,24	5.353,24	-1.353,24	
70214	15321	INVERSIÓN NUEVA EN JUEGOS INFANTILES Y DE MAYORES	3.000,00		3.000,00				3.000,00	
70214	60905	OTRAS INVERSIÓN NUEVA EN VIALES	3.000,00		3.000,00				3.000,00	
70214	15321	INVERSIÓN NUEVA EN VIALES	3.000,00		3.000,00				3.000,00	
70214	60909	INVERSIÓN NUEVA EN VIALES								
70214	15321	INVERSIÓN NUEVA EN VIALES		8.900,73	8.900,73				8.900,73	
70214	6110009	REPOSICIÓN DE VIALES		4.252,21	4.252,21				4.252,21	
70214	15321	JUEGOS INFANTILES		1.744,56	1.744,56				1.744,56	
70214	6120006	JUEGOS INFANTILES		198.940,85	198.940,85				198.940,85	
70214	15321	JUEGOS INFANTILES		198.940,85	198.940,85				198.940,85	
70214	6120007	PAVIMENTACIÓN BDA. EL TREBOL								
70214	15321	PAVIMENTACIÓN BDA. EL TREBOL								
		Suma	760.452.070,67	72.263.408,21	832.715.478,88	725.332.313,72	705.158.957,02	667.294.550,83	37.864.406,19	127.556.521,86

Código Seguro De Verificación:	qv4iej0TntghC+vRIEsqw==	Estado	Firmado	Fecha y hora	06/05/2019 11:20:58
Firmado Por	Elisa Maria Perez Garcia	Página	95/460		
Observaciones	Firmado a los efectos de poder incorporar la presente documentación al correspondiente expediente electrónico.				
Url De Verificación	https://www.sevilla.org/verifirmav2/code/qv4iej0TntghC+vRIEsqw==				



AYUNTAMIENTO DE SEVILLA

Pág. 65

ESTADO DE LIQUIDACIÓN DEL PRESUPUESTO
(2018)

I. LIQUIDACIÓN DEL PRESUPUESTO DE GASTOS

APLICACIÓN PRESUP.	DESCRIPCIÓN	CRÉDITOS PRESUPUESTARIOS			GASTOS COMPROMET.	OBLIGACIONES RECONOCIDAS NETAS	PAGOS	OBLIGACIONES PENDIENTES DE PAGO A 31 DE DICIEMBRE	REMANENTES DE CRÉDITO
		INICIALES	MODIFICACIONES	DEFINITIVAS					
70214	15321	6190006	130.801,87	130.801,87	66.499,42			130.801,87	
70214	15321	6190007	86.508,22	86.508,22	39.118,63			86.508,22	
70214	15321	61902	4.000,00					4.000,00	
70214	15321	61905	3.000,00					3.000,00	
70214	15321	61909	61.000,00					61.000,00	
70214	15325	60901	59.876,92		67.226,00	40.183,73		19.693,19	
70214	15325	60902	18.000,00					18.000,00	
70214	15325	61901	59.876,92		70.160,22	7.005,61		52.871,31	
70214	15325	61902	18.000,00					18.000,00	
70214	32101	60902	4.000,00					4.000,00	
70214	32101	61902	3.700,00					3.700,00	
70214	32105	62200	116.815,37		116.442,58	39.537,73		77.277,64	
70214	32105	63200	116.815,37		37.918,71	26.525,43		90.289,94	
70214	33402	22601	1.000,00					1.000,00	
70214	33402	22602	1.000,00					1.000,00	
70214	33402	22606	1.000,00					1.000,00	
70214	33402	22609	2.000,00	1.200,00	16.700,00	15.468,78	1.200,00	-13.468,78	
70214	33402	22799	371.000,00		353.367,19	314.659,31		56.340,69	
70214	33402	6120009	3.818,47					3.818,47	
70214	33404	22000	1.000,00					1.000,00	
70214	33404	22601	1.000,00					1.000,00	
70214	33404	22602	1.000,00					1.000,00	
70214	33404	22606	1.000,00					1.000,00	
70214	33404	22609	1.000,00					1.000,00	
70214	33404	22699	1.000,00					1.000,00	
70214	33404	22799	53.000,00		47.278,06	41.050,63	395,60	11.553,77	
			761.352.155,25	72.485.736,77	726.147.024,53	705.644.983,84	667.778.982,05	37.866.001,79	128.192.908,18

Código Seguro De Verificación:	qv4iej0TntghC+vRIEsquw==	Estado	Fecha y hora
Firmado Por	Elisa Maria Perez Garcia	Firmado	06/05/2019 11:20:58
Observaciones	Firmado a los efectos de poder incorporar la presente documentación al correspondiente expediente electrónico.	Página	96/460
Url De Verificación	https://www.sevilla.org/verificarmav2/code/qv4iej0TntghC+vRIEsquw==		



(2018)
ESTADO DE LIQUIDACIÓN DEL PRESUPUESTO

I. LIQUIDACIÓN DEL PRESUPUESTO DE GASTOS

70214	APLICACIÓN PRESUP.	DESCRIPCIÓN	CRÉDITOS PRESUPUESTARIOS			GASTOS COMPROMET.	OBLIGACIONES RECONOCIDAS NETAS	PAGOS	OBLIGACIONES PENDIENTES DE PAGO A 31 DE DICIEMBRE	REMANENTES DE CRÉDITO
			INICIALES	MODIFICACIONES	DEFINITIVAS					
70214	33405 22000	ORDINARIO NO INVENTARIABLE. MATERIAL DE OFICINA	1.000,00		1.000,00	499,20	499,20	499,20	500,80	
70214	33405 22601	ATENCIÓNES PROTOCOLARIAS Y REPRESENTATIVAS	1.000,00		1.000,00				1.000,00	
70214	33405 22602	PUBLICIDAD Y PROPAGANDA	1.000,00		1.000,00				1.000,00	
70214	33405 22606	REUNIONES, CONFERENCIAS Y CURSOS	1.000,00		1.000,00				1.000,00	
70214	33405 22609	ACTIVIDADES CULTURALES Y DEPORTIVAS	1.000,00		1.000,00				1.000,00	
70214	33405 22699	OTROS GASTOS DIVERSOS	1.000,00		1.000,00				1.000,00	
70214	33405 22799	OTROS TRABAJOS REALIZADOS POR OTRAS EMPRESAS Y PROFESIONALES	23.000,00		23.000,00	27.263,58	23.150,62	21.524,09	-150,62	
70214	33407 22000	ORDINARIO NO INVENTARIABLE. MATERIAL DE OFICINA	1.000,00		1.000,00				1.000,00	
70214	33407 22601	ATENCIÓNES PROTOCOLARIAS Y REPRESENTATIVAS	1.000,00		1.000,00				1.000,00	
70214	33407 22602	PUBLICIDAD Y PROPAGANDA	1.000,00		1.000,00				1.000,00	
70214	33407 22606	REUNIONES, CONFERENCIAS Y CURSOS	1.000,00		1.000,00				1.000,00	
70214	33407 22609	ACTIVIDADES CULTURALES Y DEPORTIVAS	1.000,00		1.000,00				1.000,00	
70214	33407 22699	OTROS GASTOS DIVERSOS	1.000,00		1.000,00				1.000,00	
70214	33407 22799	OTROS TRABAJOS REALIZADOS POR OTRAS EMPRESAS Y PROFESIONALES	9.500,00		9.500,00	15.855,00	14.039,29	13.139,54	-4.539,29	
70214	33801 22601	ATENCIÓNES PROTOCOLARIAS Y REPRESENTATIVAS	1.000,00		1.000,00				1.000,00	
70214	33801 22602	PUBLICIDAD Y PROPAGANDA	1.000,00		1.000,00				1.000,00	
70214	33801 22606	REUNIONES, CONFERENCIAS Y CURSOS	1.000,00		1.000,00				1.000,00	
70214	33801 22699	OTROS GASTOS DIVERSOS	1.000,00		1.000,00				1.000,00	
70214	33801 22799	OTROS TRABAJOS REALIZADOS POR OTRAS EMPRESAS Y PROFESIONALES	103.600,00		103.600,00	88.470,39	85.486,73	84.016,22	18.113,27	
70214	92000 22000	ORDINARIO NO INVENTARIABLE. MATERIAL DE OFICINA	1.000,00		1.000,00				1.000,00	
70214	92000 22400	PRIMAS DE SEGUROS	1.000,00		1.000,00				1.000,00	
70214	92000 22699	OTROS GASTOS DIVERSOS	1.500,00		1.500,00	434,27	204,88	204,88	1.295,12	
70214	92000 22701	SEGURIDAD	75.000,00	-9.500,00	65.500,00	57.930,19	47.082,75	41.471,81	18.417,25	
70214	92401 48900	SUBVENCIÓN LIBRE CONCURRENCIA	90.000,00	13.499,99	103.499,99	95.008,01	83.539,04	52.374,34	19.960,95	
70215	15321 6110000	REPOSICIÓN INFRAESTRUCTURA. EN VIAS PUBLICAS		33.846,07	33.846,07	33.670,88			33.846,07	
70215	15321 6120006	JUEGOS INFANTILES		870,11	870,11				870,11	
70215	15321 6120007	JUEGOS INFANTILES		6.619,04	6.619,04				6.619,04	
70215	15321 6190007	REPOSICIÓN DE INFRAESTRUCTURAS DE CARACTER GENERAL		35,82	35,82				35,82	
		Suma	761.768.168,28	72.531.107,80	834.299.276,08	726.469.258,55	705.901.200,65	667.994.426,43	37.906.774,22	128.398.075,43

Código Seguro De Verificación:	qv4ieJ0TntghC+vRIEsqw==	Estado	Firmado	Fecha y hora	06/05/2019 11:20:58
Firmado Por	Elisa Maria Perez Garcia	Página			97/460
Observaciones	Firmado a los efectos de poder incorporar la presente documentación al correspondiente expediente electrónico.				
Url De Verificación	https://www.sevilla.org/verifirmav2/code/qv4ieJ0TntghC+vRIEsqw==				



(2018)
ESTADO DE LIQUIDACIÓN DEL PRESUPUESTO

I. LIQUIDACIÓN DEL PRESUPUESTO DE GASTOS

APLICACIÓN PRESUP.	DESCRIPCIÓN	CRÉDITOS PRESUPUESTARIOS			GASTOS COMPROMET.	OBLIGACIONES RECONOCIDAS NETAS	PAGOS	OBLIGACIONES PENDIENTES DE PAGO A 31 DE DICIEMBRE	REMANENTES DE CRÉDITO
		INICIALES	MODIFICACIONES	DEFINITIVAS					
70215	15321	61901	95.413,03	95.413,03	2.232,39	2.214,30	2.214,30	93.198,73	
70215	15321	6190109		26.241,66				26.241,66	
70215	15321	6190114		53.606,67				53.606,67	
70215	15325	60901	41.955,04					41.955,04	
70215	15325	60902	41.955,04		25.962,15	25.962,15		15.992,89	
70215	15325	61901	96.548,57		1.567,61	1.564,17		94.984,40	
70215	15325	6190100		33,88				33,88	
70215	15325	61902	41.955,04					41.955,04	
70215	32101	63200	55.096,26					55.096,26	
70215	32105	62200	59.473,32		24.409,69	24.409,69	24.409,69	35.063,63	
70215	32105	63200	83.473,32					83.473,32	
70215	32603	48900	29.000,00		27.982,68	22.135,76		6.864,24	
70215	33402	22400	1.000,00		530,75	530,75		469,25	
70215	33402	22602	2.000,00		2.000,00	1.975,96		24,04	
70215	33402	22809	18.000,00		23.450,33	23.415,68	9.223,67	-5.415,68	
70215	33402	22699	2.000,00		9.893,78	9.893,78		-7.893,78	
70215	33402	22799	442.600,40		436.584,73	359.317,74	39.027,69	44.254,97	
70215	33402	48900	52.500,00		52.499,99	34.612,75		4.339,68	
70215	33402	61902	8.000,00			48.160,32	13.547,57	8.000,00	
70215	33408	22000	1.000,00					1.000,00	
70215	33408	22609	2.000,00					2.000,00	
70215	33408	22699	1.500,00					1.500,00	
70215	33408	22799	13.000,00					13.000,00	
70215	33801	22400	1.200,00		1.082,73	1.082,73		117,27	
70215	33801	22601	1.000,00		252,34	252,34		747,66	
70215	33801	22701			998,25	998,25		-998,25	
70215	33801	22799	7.600,00		6.599,23	6.599,23		1.000,77	
			Suma	762.771.025,27	727.083.072,81	668.473.544,05	37.992.982,84	128.915.488,39	

Código Seguro De Verificación:	qv4iej0TntghC+vRIEsquw==	Estado	Fecha y hora
Firmado Por	Elisa Maria Perez Garcia	Firmado	06/05/2019 11:20:58
Observaciones	Firmado a los efectos de poder incorporar la presente documentación al correspondiente expediente electrónico.	Página	98/460
Url De Verificación	https://www.sevilla.org/verificarmav2/code/qv4iej0TntghC+vRIEsquw==		



(2018)
ESTADO DE LIQUIDACIÓN DEL PRESUPUESTO

I. LIQUIDACIÓN DEL PRESUPUESTO DE GASTOS

APLICACIÓN PRESUP.	DESCRIPCIÓN	CRÉDITOS PRESUPUESTARIOS			GASTOS COMPROMET.	OBLIGACIONES RECONOCIDAS NETAS	PAGOS	OBLIGACIONES PENDIENTES DE PAGO A 31 DE DICIEMBRE	REMANENTES DE CRÉDITO
		INICIALES	MODIFICACIONES	DEFINITIVAS					
70215	33801	48101	PREMIOS	3.100,00	3.100,00	3.100,00	3.100,00	1.000,00	
70215	92000	22000	ORDINARIO NO INVENTARIABLE.	1.000,00	1.000,00			1.000,00	
70215	92000	22002	MATERIAL DE OFICINA	1.000,00					
70215	92000	22002	MATERIAL INFORMÁTICO NO INVENTARIABLE	40.000,00	2.691,52			4.199,43	
70215	92000	22701	SEGURIDAD	13.000,00			1.150,33	13.000,00	
70215	92000	62200	INVERSIÓN NUEVA EN EDIFICIOS Y OTRAS CONSTRUCCIONES	2.800,00	40,71			2.800,00	
70215	92012	6220008	EDIFICIOS Y OTRAS CONSTRUCCIONES URBANO	2.800,00				2.800,00	
70216	15321	60905	INVERSIÓN NUEVA EN MOBILIARIO	6.742,08				6.742,08	
70216	15321	6110000	REPOSICIÓN INFRAESTRUCTURA. EN VÍAS PÚBLICAS	7.887,87				7.887,87	
70216	15321	6190005	PAVIMENTACIÓN BDA. EL TREBOL	996,31				996,31	
70216	15321	6190006	OBRAS DE PAVIMENTACIÓN	75.477,39				75.477,39	
70216	15321	61901	INVERSIÓN DE REHABILITACIÓN DE VIALES	4.374,80				4.374,80	
70216	15321	6190114	INVERSIÓN DE REHABILITACIÓN DE VIALES	52.051,20				50.537,76	
70216	15325	60901	INVERSIÓN NUEVA EN VIALES	3.600,00				-34.106,89	
70216	15325	60902	INVERSIÓN NUEVA EN JUEGOS INFANTILES Y DE MAYORES	32.333,15			37.706,89	32.333,15	
70216	15325	6110000	REPOSICIÓN INFRAESTRUCTURA. EN VÍAS PÚBLICAS	55.688,30				21.503,79	
70216	15325	61901	INVERSIÓN NUEVA EN REHABILITACIÓN DE VIALES	3.600,00				3.600,00	
70216	15325	61902	INVERSIÓN DE REPOSICIÓN DE JUEGOS INFANTILES Y DE MAYORES	37.676,44				-1.237,75	
70216	32105	62200	INVERSIÓN NUEVA EN EDIFICIOS Y OTRAS CONSTRUCCIONES	37.676,44				24.368,79	
70216	32105	63200	INVERSIÓN DE REHABILITACIÓN DE EDIFICIOS Y OTRAS CONSTRUC.	1.000,00				-1.696,48	
70216	33402	22400	PRIMAS DE SEGUROS	293.159,54				6.100,47	
70216	33402	22799	OTROS TRAB. REALIZADOS OTRAS ATENCIONES PROTOCOLARIAS Y REPRESENTATIVAS	2.000,00	10.000,00		70.925,37	735,17	
70216	33801	22601	EMPRESA PROF. TALLERES DISTRITOS REPRESENTATIVAS	104.473,29				-2.420,00	
70216	33801	22602	PUBLICIDAD Y PROPAGANDA	104.473,29				6.781,42	
70216	33801	22609	ACTIVIDADES CULTURALES Y DEPORTIVAS	2.450,00				350,00	
70216	33801	48101	PREMIOS	36.124,46	-5.000,00			5.589,89	
70216	33801	48900	SUBVENCIÓN LIBRE CONCURRENCIA	11.500,00				2.980,42	
70216	92000	22701	SEGURIDAD	763.548.402,33	72.671.056,45		707.071.032,06	129.148.426,72	
			Suma						
				836.219.458,78	727.832.310,50		668.945.647,27	38.125.384,79	

Código Seguro De Verificación:	qv4ieJ0TntghC+vRIEsquw==	Estado	Firmado	Fecha y hora	06/05/2019 11:20:58
Firmado Por	Elisa Maria Perez Garcia	Página	99/460		
Observaciones	Firmado a los efectos de poder incorporar la presente documentación al correspondiente expediente electrónico.				
Url De Verificación	https://www.sevilla.org/verifirmav2/code/qv4ieJ0TntghC+vRIEsquw==				



(2018)
ESTADO DE LIQUIDACIÓN DEL PRESUPUESTO

I. LIQUIDACIÓN DEL PRESUPUESTO DE GASTOS

APLICACIÓN PRESUP.	DESCRIPCIÓN	CRÉDITOS PRESUPUESTARIOS			GASTOS COMPROMET.	OBLIGACIONES RECONOCIDAS NETAS	PAGOS	OBLIGACIONES PENDIENTES DE PAGO A 31 DE DICIEMBRE	REMANENTES DE CRÉDITO
		INICIALES	MODIFICACIONES	DEFINITIVAS					
70217	60901	15321	124.088,98	124.088,98				124.088,98	
70217	6090114	15321		40.000,00				40.000,00	
70217	60902	15321	24.433,91					24.433,91	
70217	60909	15321	24.433,91					24.433,91	
70217	6110000	15321		0,05				0,05	
70217	6110009	15321		28.015,63				28.015,63	
70217	6190006	15321		13.023,65	12.725,19			13.023,65	
70217	61901	15321	5.000,00		54.324,54	37.903,09		-32.903,09	
70217	6190114	15321		89.545,00				89.545,00	
70217	60901	15325	77.715,43		10.558,18			77.715,43	
70217	60902	15325	40.995,43					40.995,43	
70217	6110000	15325		193,54				193,54	
70217	61901	15325	65.475,43		124.055,96	123.168,94		-57.693,51	
70217	61902	15325	40.995,43					40.995,43	
70217	6220009	32101		613,07				613,07	
70217	62200	32105	58.559,95					58.559,95	
70217	63200	32105	58.559,95		47.795,00			58.559,95	
70217	48900	32603	5.000,00		4.994,88	4.994,88		5,12	
70217	22609	33402	23.455,87					23.455,87	
70217	22699	33402	438.378,42		12.196,11	7.774,64	4.421,47	-12.196,11	
70217	22799	33402	39.000,00	2.221,00	449.949,32	357.150,67	73.204,99	10.243,76	
70217	22609	33801		-1.000,00	37.999,03	37.974,26		25,74	
70217	22701	92000	52.734,22	17.221,07	64.880,07	50.645,27	4.072,57	15.237,45	
70217	6250000	92000	2.625,91		2.625,91			2.625,91	
70217	6320000	92012	29.203,83		29.203,83			29.203,83	
70217	48900	92401	53.000,00		51.369,27	36.495,26	14.762,54	1.742,20	
70218	60902	15321	11.500,00					11.500,00	
	Suma		764.703.969,12	72.892.719,20	728.703.158,05	669.601.754,28	38.221.846,36	129.773.087,68	

Código Seguro De Verificación:	qv4ieJ0TntghC+vRIEsqw==	Estado	Fecha y hora
Firmado Por	Elisa Maria Perez Garcia	Firmado	06/05/2019 11:20:58
Observaciones	Firmado a los efectos de poder incorporar la presente documentación al correspondiente expediente electrónico.	Página	100/460
Url De Verificación	https://www.sevilla.org/verifirmav2/code/qv4ieJ0TntghC+vRIEsqw==		



(2018)
ESTADO DE LIQUIDACIÓN DEL PRESUPUESTO

I. LIQUIDACIÓN DEL PRESUPUESTO DE GASTOS

APLICACIÓN PRESUP.	DESCRIPCIÓN	CRÉDITOS PRESUPUESTARIOS			GASTOS COMPROMET.	OBLIGACIONES RECONOCIDAS NETAS	PAGOS	OBLIGACIONES PENDIENTES DE PAGO A 31 DE DICIEMBRE	REMANENTES DE CRÉDITO
		INICIALES	MODIFICACIONES	DEFINITIVAS					
70218	15321 60905	12.239,86		12.239,86				12.239,86	
	INVERSIÓN NUEVA EN MOBILIARIO URBANO								
70218	15321 6090514		2.186,61	2.186,61				2.186,61	
	INVERSIÓN NUEVA EN MOBILIARIO URBANO								
70218	15321 6110000		265,71	265,71				265,71	
	REPOSICIÓN INFRAESTRUCTURA. EN VIAS PUBLICAS								
70218	15321 6110009		157,99	157,99				157,99	
	REPOSICIÓN DE VIALES								
70218	15321 6120006		115,07	115,07				115,07	
	JUEGOS INFANTILES								
70218	15321 6190006		905,50	905,50				905,50	
	OBRAS DE PAVIMENTACION								
70218	15321 6190007		2.260,37	2.260,37				2.260,37	
	REPOSICIÓN DE INFRAESTRUCTURAS DE CARACTER GENERAL								
70218	15321 61901	63.216,98		63.216,98	85.262,97	57.928,90		5.288,08	
	INVERSIÓN DE REHABILITACIÓN DE VIALES								
70218	15321 61902	26.500,00		26.500,00				26.500,00	
	INVERSIÓN DE REPOSICIÓN DE JUEGOS INFANTILES Y DE MAYORES								
70218	15325 60901	36.312,41		36.312,41	49.794,08	22.377,05		13.935,36	
	INVERSIÓN NUEVA EN VIALES								
70218	15325 60902	36.312,51		36.312,51				36.312,51	
	INVERSIÓN NUEVA EN JUEGOS INFANTILES Y DE MAYORES								
70218	15325 6110000		2.417,87	2.417,87				2.417,87	
	REPOSICIÓN INFRAESTRUCTURA. EN VIAS PUBLICAS								
70218	15325 61901	36.312,41		36.312,41				36.312,41	
	INVERSIÓN NUEVA EN REHABILITACIÓN DE VIALES								
70218	15325 61902	36.312,41		36.312,41				36.312,41	
	INVERSIÓN DE REPOSICIÓN DE JUEGOS INFANTILES Y DE MAYORES								
70218	32105 62200	52.154,95		52.154,95				52.154,95	
	INVERSIÓN NUEVA EN EDIFICIOS Y OTRAS CONSTRUCCIONES								
70218	32105 63200	52.154,95		52.154,95				52.154,95	
	INVERSIÓN DE REHABILITAC.DE EDIFIC.Y OTR.CONSTRUCCIONES								
70218	33402 22199	500,00		500,00				500,00	
	OTROS SUMINISTROS								
70218	33402 22300	500,00		500,00				500,00	
	TRANSPORTES								
70218	33402 22400	500,00		500,00	1.299,28	1.299,28		-799,28	
	PRIMAS DE SEGUROS								
70218	33402 22601	1.500,00		1.500,00	935,75	935,75		564,25	
	ATENCIÓNES PROTOCOLARIAS Y REPRESENTATIVAS								
70218	33402 22602	500,00		500,00				500,00	
	PUBLICIDAD Y PROPAGANDA								
70218	33402 22609	122.628,61		122.628,61	116.520,35	114.382,30	2.033,74	6.212,57	
	ACTIVIDADES CULTURALES Y DEPORTIVAS								
70218	33402 22699	500,00		500,00				500,00	
	OTROS GASTOS DIVERSOS								
70218	33402 22701	15.000,00		15.000,00	13.596,33	12.337,19		2.662,81	
	SEGURIDAD								
70218	33402 22799	340.738,03		340.738,03	345.502,57	256.224,09	48.194,97	36.318,97	
	OTROS TRAB. REALIZADOS OTRAS EMPR.Y PROF. TALLERES DISTRITOS								
70218	33402 48900	113.500,00		113.500,00	113.499,66	68.047,12	41.635,60	3.817,28	
	SUBVENCIÓN LIBRE CONCURRENCIA								
70218	33402 6120000		122,79	122,79				122,79	
	JUEGOS INFANTILES /MAYORES (REPOSICIÓN)								
	Suma	765.639.112,38	72.901.151,11	838.540.263,49	729.429.569,04	670.135.285,96	38.313.710,67	130.091.266,86	

Código Seguro De Verificación:	qv4iej0TntghC+vRIEsquw==	Estado	Fecha y hora
Firmado Por	Elisa Maria Perez Garcia	Firmado	06/05/2019 11:20:58
Observaciones	Firmado a los efectos de poder incorporar la presente documentación al correspondiente expediente electrónico.	Página	101/460
Url De Verificación	https://www.sevilla.org/verifirmav2/code/qv4iej0TntghC+vRIEsquw==		



(2018) ESTADO DE LIQUIDACIÓN DEL PRESUPUESTO

I. LIQUIDACIÓN DEL PRESUPUESTO DE GASTOS

70218	APLICACIÓN PRESUP.	DESCRIPCIÓN	CRÉDITOS PRESUPUESTARIOS			GASTOS COMPROMET.	OBLIGACIONES RECONOCIDAS NETAS	PAGOS	OBLIGACIONES PENDIENTES DE PAGO A 31 DE DICIEMBRE	REMANENTES DE CRÉDITO
			INICIALES	MODIFICACIONES	DEFINITIVAS					
			500,00		500,00					500,00
	22801	ATENCIÓNES PROTOCOLARIAS Y REPRESENTATIVAS								
	6280109	EQUIPOS INFORMÁTICOS		155,09	155,09					155,09
	15321	INVERSIÓN NUEVA EN VIALES	454.742,14		454.742,14	328.612,96				454.742,14
	60901	INVERSIÓN NUEVA EN JUEGOS INFANTILES Y DE MAYORES	35.000,00		35.000,00	72.449,67				-15.652,57
	60902	INVERSIÓN NUEVA EN PARQUES O ZONAS AJARDINADAS	2.000,00		2.000,00					2.000,00
	60903	INVERSIÓN NUEVA EN MOBILIARIO URBANO	2.000,00		2.000,00					2.000,00
	60905	INVERSIÓN NUEVA EN MOBILIARIO URBANO	2.000,00		2.000,00					2.000,00
	60907	INVERSIÓN NUEVA EN SEÑALIZACIÓN VIAL	2.000,00		2.000,00					2.000,00
	60909	INVERSIÓN NUEVA EN ALCORQUES, PARTERRES Y ROTONDAS	2.000,00		2.000,00					2.000,00
	60999	OTRAS INVERSI. NUEVAS EN INFRAEST. Y BIENES DEST. AL USO GR	100,00		100,00					100,00
	6099914	OTRAS INVERSI. NUEVAS EN INFRAEST. Y BIENES DEST. AL USO GRAL		13.548,29	13.548,29					13.548,29
	6110000	REPOSICIÓN INFRAESTRUCTURA EN VIAS PUBLICAS		2.543,23	2.543,23					2.543,23
	6110009	REPOSICIÓN DE VIALES		20,44	20,44					20,44
	61901	Inversión de rehabilitación de viales				30,00				-30,00
	6190114	INVERSIÓN DE REHABILITACIÓN DE VIALES		2.405,36	2.405,36			30,00		2.405,36
	60901	INVERSIÓN NUEVA EN VIALES	112.199,18		112.199,18	94.794,41				59.435,80
	60902	INVERSIÓN NUEVA EN JUEGOS INFANTILES Y DE MAYORES	50.999,18		50.999,18	76.581,71				34.893,63
	60999	OTRAS INVERSIONES NUEVAS EN INFRAESTRUCT. Y BIENES DEST.USO DE VIALES		30.238,08	30.238,08					-101.854,56
	61901	INVERSIÓN NUEVA EN REHABILITACIÓN DE VIALES	99.959,18		99.959,18					99.959,18
	61902	INVERSIÓN DE REPOSICIÓN DE JUEGOS INFANTILES Y DE MAYORES	50.999,18		50.999,18	39.195,30				50.999,18
	62200	INVERSIÓN NUEVA EN EDIFICIOS Y OTRAS CONSTRUCCIONES	73.199,94		73.199,94	31.856,80			179,83	41.343,14
	62900	OTRAS INVERSI. NUEVAS ASOCIADAS AL FUNC. OPERATIVO DE LOS S/S								
	63200	INVERSIÓN DE REHABILITACIÓN DE EDIFICIOS Y OTRAS CONSTRUCC.	73.199,94		73.199,94	18.328,52			16.979,34	-16.979,34
	48900	SUBVENCIÓN LIBRE CONCURRENCIA PRIMAS DE SEGUROS	6.000,00		6.000,00					
	22400	ATENCIÓNES PROTOCOLARIAS Y REPRESENTATIVAS	1.000,00		1.000,00					
	22601	ATENCIÓNES PROTOCOLARIAS Y REPRESENTATIVAS	2.500,00		2.500,00					2.500,00
	Suma		766.769.173,94	72.949.394,51	839.718.568,45	730.410.855,80	706.921.520,26	670.582.064,69	38.339.455,57	130.797.048,19

Código Seguro De Verificación:	qv4ieJ0TntghC+vRIEsqw==	Estado	Fecha y hora
Firmado Por	Elisa Maria Perez Garcia	Firmado	06/05/2019 11:20:58
Observaciones	Firmado a los efectos de poder incorporar la presente documentación al correspondiente expediente electrónico.	Página	102/460
Url De Verificación	https://www.sevilla.org/verifirmav2/code/qv4ieJ0TntghC+vRIEsqw==		



ESTADO DE LIQUIDACIÓN DEL PRESUPUESTO

I. LIQUIDACIÓN DEL PRESUPUESTO DE GASTOS

APLICACIÓN PRESUP.	DESCRIPCIÓN	CRÉDITOS PRESUPUESTARIOS			GASTOS COMPROMET.	OBLIGACIONES RECONOCIDAS NETAS	PAGOS	OBLIGACIONES PENDIENTES DE PAGO A 31 DE DICIEMBRE	REMANENTES DE CRÉDITO
		INICIALES	MODIFICACIONES	DEFINITIVAS					
70219	33402 22609	161.662,82	332,91	161.995,73	151.948,58	135.932,71	127.346,98	8.585,73	26.063,02
	ACTIVIDADES CULTURALES Y DEPORTIVAS								
70219	33402 22689	8.000,00		8.000,00		2.370,39	2.370,39		8.000,00
	OTROS GASTOS DIVERSOS								
70219	33402 22701	5.000,00		5.000,00	2.370,39	2.370,39	2.370,39		2.629,61
	SEGURIDAD								
70219	33402 22799	430.000,00		430.000,00	392.519,43	385.884,62	295.539,37	90.345,25	44.115,38
	OTROS TRAB. REALIZADOS OTRAS EMPR.Y PROF. TALLERES DISTRITOS								
70219	33402 48900	30.000,00		30.000,00	30.000,00	18.863,29	15.144,80	3.718,49	11.136,71
	SUBVENCIÓN LIBRE CONCURRENCIA								
70219	33410 22602	3.000,00		3.000,00	4.260,98	3.873,63	3.873,63		3.000,00
	PUBLICIDAD Y PROPA GANDA								
70219	33410 22799	7.500,00		7.500,00					3.626,37
	OTROS TRABAJOS REALIZADOS POR OTRAS EMPRESAS Y PROFESIONALES								
70219	33801 22400	1.000,00	1.000,00	2.000,00	648,45	648,45	648,45		1.351,55
	PRIMAS DE SEGUROS								
70219	33801 22799	45.000,00		45.000,00	37.883,48	37.787,24	37.656,89	130,35	7.212,76
	OTROS TRABAJOS REALIZADOS POR OTRAS EMPRESAS Y PROFESIONALES								
70219	33801 48900	9.000,00		9.000,00	8.994,60	8.994,60	8.994,60	8.994,60	5,40
	SUBVENCIÓN LIBRE CONCURRENCIA								
70219	92000 22689	1.000,00		1.000,00	500,00	496,06	285,12	210,94	503,94
	OTROS GASTOS DIVERSOS								
70219	92000 22701	120.000,00	3.146,76	123.146,76	64.123,79	56.779,63	48.216,75	8.562,88	66.367,13
	SEGURIDAD								
70219	92000 62500	5.000,00		5.000,00					5.000,00
	INVERSIÓN NUEVA EN MOBILIARIO Y ENSERES								
70219	92000 62600	1.600,00		1.600,00	1.488,30	1.488,30	1.488,30		111,70
	INVERSIÓN NUEVA EN EQUIPOS PARA PROCESOS DE INFORMACIÓN								
70219	92401 48900	70.000,00		70.000,00	68.662,73	68.662,73	25.919,25	42.743,48	1.387,27
	SUBVENCIÓN LIBRE CONCURRENCIA								
70220	15321 60901	27.000,00		27.000,00					27.000,00
	INVERSIÓN NUEVA EN VIALES								
70220	15321 6090114	15.000,00	11.271,75	11.271,75	2.534,88				11.271,75
	INVERSIÓN NUEVA EN VIALES								
70220	15321 60902								15.000,00
	INVERSIÓN NUEVA EN JUEGOS INFANTILES Y DE MAYORES								
70220	15321 6090214		2.441,65	2.441,65					2.441,65
	INVERSIÓN NUEVA EN JUEGOS INFANTILES Y DE MAYORES								
70220	15321 60905	5.000,00		5.000,00	440,30	385,67	385,67		4.614,33
	INVERSIÓN NUEVA EN MOBILIARIO URBANO								
70220	15321 6110000		122,82	122,82	73,96				122,82
	REPOSICIÓN INFRAESTRUCTURA EN VIAS PUBLICAS								
70220	15321 6110009		609,93	609,93	609,93				609,93
	REPOSICIÓN DE VIALES								
70220	15321 6190006		1.552,70	1.552,70					1.552,70
	OBRAS DE PAVIMENTACION								
70220	15321 61901	4.000,00		4.000,00	37.721,87	37.695,05	37.695,05		-33.695,05
	INVERSIÓN DE REHABILITACIÓN DE VIALES								
70220	15321 6190114		16.187,32	16.187,32	2.580,25				16.187,32
	INVERSIÓN DE REHABILITACIÓN DE VIALES								
70220	15321 61902	3.000,00		3.000,00	3.415,95	3.415,95	3.415,95		-415,95
	INVERSIÓN DE REPOSICIÓN DE JUEGOS INFANTILES Y DE MAYORES								
70220	15321 61905		2.336,17	2.336,17	2.336,17	2.336,17	2.336,17		-2.336,17
	INVERSIÓN DE REPOSICIÓN DE MOBILIARIO URBANO								
70220	15325 60901	21.715,80		21.715,80					21.715,80
	INVERSIÓN NUEVA EN VIALES								
	Suma	767.580.989,74	72.985.727,44	840.566.717,18	731.072.021,26	709.551.202,04	671.057.040,48	38.494.161,56	131.015.515,14

Código Seguro De Verificación:	qv4ieJ0TntghC+vRIEsquw==	Estado	Fecha y hora
Firmado Por	Elisa Maria Perez Garcia	Firmado	06/05/2019 11:20:58
Observaciones	Firmado a los efectos de poder incorporar la presente documentación al correspondiente expediente electrónico.	Página	103/460
Url De Verificación	https://www.sevilla.org/verificarmav2/code/qv4ieJ0TntghC+vRIEsquw==		



(2018)
ESTADO DE LIQUIDACIÓN DEL PRESUPUESTO

I. LIQUIDACIÓN DEL PRESUPUESTO DE GASTOS

70220	APLICACIÓN PRESUP.	DESCRIPCIÓN	CRÉDITOS PRESUPUESTARIOS			GASTOS COMPROMET.	OBLIGACIONES RECONOCIDAS NETAS	PAGOS	OBLIGACIONES PENDIENTES DE PAGO A 31 DE DICIEMBRE	REMANENTES DE CRÉDITO
			INICIALES	MODIFICACIONES	DEFINITIVAS					
	15325	60902	21.715,80		21.715,80				21.715,80	
	15325	6110000		6.718,48	6.718,48	5.489,60			6.718,48	
	15325	61901	21.715,80		21.715,80	46.222,00	9.898,28	9.898,28	11.817,52	
	15325	61902	21.715,80		21.715,80				21.715,80	
	32101	62200	8.714,30		8.714,30				8.714,30	
	32101	6220009		133,03	133,03				133,03	
	32101	63200	5.000,00		5.000,00				5.000,00	
	32101	6320000		447,28	447,28				447,28	
	32105	62200	29.279,30		29.279,30	43.457,15			29.279,30	
	32105	63200	29.399,30		29.399,30				29.399,30	
	33402	22601	200,00		200,00				200,00	
	33402	22609	9.000,00		9.000,00	14.624,99	14.243,39	14.243,39	-5.243,39	
	33402	22699	1.600,00		1.600,00				1.600,00	
	33402	22799	275.816,16	-6.400,00	269.416,16	230.657,99	216.566,35	174.327,26	52.849,81	
	33402	6090012		901,47	901,47				901,47	
	33801	22400	1.000,00		1.000,00	498,90	498,90	498,90	501,10	
	33801	22601	500,00		500,00				500,00	
	33801	22609	25.000,00	6.400,00	31.400,00	26.773,04	23.649,56	23.649,56	7.750,44	
	33801	22699	3.000,00		3.000,00	1.132,49	1.132,49	1.132,49	1.867,51	
	92000	22699	300,00		300,00				300,00	
	92000	22701	17.990,00		17.990,00	18.441,13	17.867,14	15.435,94	273,99	
	92012	6220008		151,13	151,13				4.921,14	
	92401	48900	54.000,00	-151,13	53.848,87	43.897,57	43.132,64	35.858,80	10.716,23	
	15321	60901	2.000,00		2.000,00				2.000,00	
	15321	60905	2.000,00		2.000,00				2.000,00	
	15321	6110000		1.656,04	1.656,04				1.656,04	
		Suma	768.110.936,20	73.000.504,88	841.111.441,08	731.503.226,12	709.878.190,79	671.332.085,10	38.546.105,69	131.233.250,29

Código Seguro De Verificación:	qv4ieJ0TntghC+vRIEsqw==	Estado	Fecha y hora
Firmado Por	Elisa Maria Perez Garcia	Firmado	06/05/2019 11:20:58
Observaciones	Firmado a los efectos de poder incorporar la presente documentación al correspondiente expediente electrónico.	Página	104/460
Url De Verificación	https://www.sevilla.org/verifirmav2/code/qv4ieJ0TntghC+vRIEsqw==		



(2018)
ESTADO DE LIQUIDACIÓN DEL PRESUPUESTO

I. LIQUIDACIÓN DEL PRESUPUESTO DE GASTOS

APLICACIÓN PRESUP.	DESCRIPCIÓN	CRÉDITOS PRESUPUESTARIOS			GASTOS COMPROMET.	OBLIGACIONES RECONOCIDAS NETAS	PAGOS	OBLIGACIONES PENDIENTES DE PAGO A 31 DE DICIEMBRE	REMANENTES DE CRÉDITO
		INICIALES	MODIFICACIONES	DEFINITIVAS					
70221	15321	61901	REPOSICIÓN INFRAESTRUCTURA. EN VIAS PUBLICAS	109.943,95	50.643,36	50.643,36	50.643,36	59.300,59	
70221	15321	61901114	REPOSICIÓN INFRAESTRUCTURA. EN VIAS PUBLICAS	3.387,54	77,74	3.387,54		3.387,54	
70221	15325	60901	INVERSIÓN NUEVA EN VIALES	77.249,06		77.249,06		77.249,06	
70221	15325	60902	INVERSIÓN NUEVA EN JUEGOS INFANTILES Y DE MAYORES	1.200,00		1.200,00		1.200,00	
70221	15325	6110000	REPOSICIÓN INFRAESTRUCTURA. EN VIAS PUBLICAS	161,25		161,25		161,25	
70221	15325	61901	INVERSIÓN NUEVA EN REHABILITACIÓN DE VIALES	2.400,00		2.400,00		2.400,00	
70221	15325	61902	INVERSIÓN DE REPOSICIÓN DE JUEGOS INFANTILES Y DE MAYORES	2.400,00		2.400,00		2.400,00	
70221	32105	62200	INVERSIÓN NUEVA EN EDIFICIOS Y OTRAS CONSTRUCCIONES	8.970,57		8.970,57		8.970,57	
70221	32105	63200	INVERSIÓN DE REHABILITACIÓN DE EDIFICIOS Y OTRAS CONSTRUCCIONES.	8.970,57		8.970,57		8.970,57	
70221	33402	22400	PRIMAS DE SEGUROS	200,00		200,00		200,00	
70221	33402	22401	PRIMAS DE SEGUROS	81.550,22		81.550,22		81.550,22	
70221	33402	22609	ACTIVIDADES CULTURALES Y DEPORTIVAS	-5.000,00		-5.000,00		-5.000,00	
70221	33402	22689	OTROS GASTOS DIVERSOS	200,00		200,00		200,00	
70221	33402	22799	OTROS TRAB. REALIZADOS OTRAS EMPR. Y PROF. TALLERES DISTRITOS	156.281,51		156.281,51		156.281,51	
70221	33801	22801	ATENCIÓNES PROTOCOLARIAS Y REPRESENTATIVAS	100,00		100,00		100,00	
70221	33801	22609	ACTIVIDADES CULTURALES Y DEPORTIVAS	200,00		200,00		200,00	
70221	92000	22701	SEGURIDAD	11.000,00		11.000,00		11.000,00	
70221	92401	22802	PUBLICIDAD Y PROPAGANDA	1.000,00		1.000,00		1.000,00	
70221	92401	22701	SEGURIDAD						
70221	92401	48101	PREMIOS	1.000,00		1.000,00		1.000,00	
70221	92401	48900	SUBVENCIÓN LIBRE CONCURRENCIA	10.000,00		10.000,00		10.000,00	
70301	13301	6220009	EDIFICIOS Y OTRAS CONSTRUCCIONES	174.395,64		174.395,64		174.395,64	
70301	13401	6220008	EDIFICIOS Y OTRAS CONSTRUCCIONES	77.295,24		77.295,24		77.295,24	
70301	15321	6110011	REPOSICIÓN DE VIALES	19.487,54		19.487,54		19.487,54	
70301	23102	6220006	EDIFICIOS Y OTRAS CONSTRUCCIONES	160,30		160,30		160,30	
70301	23102	6220008	EDIFICIOS Y OTRAS CONSTRUCCIONES	42,93		42,93		42,93	
70301	23102	6221308	ELIMINACIÓN BARRERAS ARQUITECTONICAS	39.253,81		39.253,81		39.253,81	
70301	23102	6320004	EDIFICIOS Y OTRAS CONSTRUCCIONES	104,22		104,22		104,22	
70301	31103	6220009	EDIFICIOS Y OTRAS CONSTRUCCIONES	80.000,00		80.000,00		80.000,00	
			Suma	768.532.051,86	73.471.343,57	732.034.066,64	671.630.711,76	131.809.733,01	

Código Seguro De Verificación:	qv4ieJ0TntghC+vRIEsquw==	Estado	Firmado	Fecha y hora	06/05/2019 11:20:58
Firmado Por	Elisa Maria Perez Garcia	Página	105/460		
Observaciones	Firmado a los efectos de poder incorporar la presente documentación al correspondiente expediente electrónico.				
Url De Verificación	https://www.sevilla.org/verificarmav2/code/qv4ieJ0TntghC+vRIEsquw==				



(2018)
ESTADO DE LIQUIDACIÓN DEL PRESUPUESTO

I. LIQUIDACIÓN DEL PRESUPUESTO DE GASTOS

APLICACIÓN PRESUP.	DESCRIPCIÓN	CRÉDITOS PRESUPUESTARIOS			GASTOS COMPROMET.	OBLIGACIONES RECONOCIDAS NETAS	PAGOS	OBLIGACIONES PENDIENTES DE PAGO A 31 DE DICIEMBRE	REMANENTES DE CRÉDITO
		INICIALES	MODIFICACIONES	DEFINITIVAS					
70301	32101	22799	100.000,00	50.000,00	50.000,00			50.000,00	
				-50.000,00					
70301	32101	60908	225.000,00	225.000,00	68.715,36	58.091,65	58.091,65	166.908,35	
70301	32101	62200	649.252,81	649.252,81	567.364,12	567.144,49	178.851,55	82.108,32	
70301	32101	6220017		100.000,00	39.430,71	38.703,74	38.703,74	61.296,26	
70301	32101	6220104		230.302,62	140,66			230.302,62	
70301	32101	62300	71.800,00	71.800,00	138.339,53	134.946,01	44.180,61	-63.146,01	
70301	32101	63200	4.343.882,38	4.343.882,38	3.647.753,45	2.409.624,97	72.550,42	1.934.257,41	
70301	32101	6320000		7.594,49	1.084,66			7.594,49	
70301	32101	6320016		125.760,55	58.358,92			125.760,55	
70301	32101	6320017		838.532,75	682.592,46	145.862,19	143.650,17	692.680,56	
70301	32101	63300	50.000,00	50.000,00	35.705,01	17.273,29	12.631,95	32.726,71	
70301	32188	63200	96.000,00	96.000,00	4.452,08			96.000,00	
70301	32188	6320067		384.000,00	17.808,29	17.808,29	17.808,29	366.191,71	
70301	32302	20300	40.000,00	40.000,00	36.369,82	36.369,04	36.369,04	3.630,96	
70301	32302	21200	399.000,00	399.000,00	312.216,70	299.444,07	17.583,11	98.555,93	
70301	32302	21300	570.000,00	570.000,00	208.771,26	138.052,60	9.538,02	169.947,40	
70301	32302	22102	316.191,79	316.191,79	526.678,29	526.616,01	57.145,78	44.575,78	
70301	32302	22103	55.000,00	55.000,00	27.938,79	26.029,73	1.533,69	3.970,27	
70301	32302	22110	187.000,00	187.000,00	178.684,60	161.326,74	161.326,74	25.673,26	
70301	32302	22199	465.000,00	465.000,00	369.525,69	369.407,09	26.161,32	95.592,91	
70301	32302	22401							
70301	32302	22604			795,41	795,41		-795,41	
70301	32302	22701	820.000,00	820.000,00	773.352,45	773.341,77	59.346,60	46.658,23	
70301	32302	22799	128.000,00	128.000,00	21.270,59	20.911,59	20.911,59	57.088,41	
70301	33211	6220008		25.379,21	6.574,91	6.574,91		18.804,30	
70301	33802	22700	26.000,00	26.000,00				26.000,00	
			Suma	777.098.424,96	739.782.236,52	715.966.218,37	676.843.718,73	136.183.119,78	

Código Seguro De Verificación:	qv4ieJ0TntghC+vRIEsquw==	Estado	Fecha y hora
Firmado Por	Elisa Maria Perez Garcia	Firmado	06/05/2019 11:20:58
Observaciones	Firmado a los efectos de poder incorporar la presente documentación al correspondiente expediente electrónico.	Página	106/460
Url De Verificación	https://www.sevilla.org/verificarmav2/code/qv4ieJ0TntghC+vRIEsquw==		



(2018)
ESTADO DE LIQUIDACIÓN DEL PRESUPUESTO

I. LIQUIDACIÓN DEL PRESUPUESTO DE GASTOS

APLICACIÓN PRESUP.	DESCRIPCIÓN	CRÉDITOS PRESUPUESTARIOS			GASTOS COMPROMET.	OBLIGACIONES RECONOCIDAS NETAS	PAGOS	OBLIGACIONES PENDIENTES DE PAGO A 31 DE DICIEMBRE	REMANENTES DE CRÉDITO
		INICIALES	MODIFICACIONES	DEFINITIVAS					
70301	92012 20300	24.246,12		24.246,12	24.246,12	22.318,99	1.923,97	3,76	
70301	92012 21200	180.000,00		180.000,00	139.826,85	137.544,33	1.680,18	40.775,49	
70301	92012 21300	745.000,00	-70.000,00	675.000,00	567.308,51	444.298,78	41.785,37	188.915,85	
70301	92012 22100	4.500.000,00	470.974,00	4.970.974,00	4.849.605,52	4.666.585,98	183.019,54	121.368,48	
70301	92012 22101	3.776.117,62		3.776.117,62	1.694.852,17	1.694.852,17		2.081.265,45	
70301	92012 22102	176.578,95	-100.000,00	76.578,95	72.145,19	72.145,19		4.433,76	
70301	92012 22103	12.000,00		12.000,00	3.192,96	3.192,96		8.807,04	
70301	92012 22110	64.730,92		64.730,92	62.484,55	62.484,55		2.246,37	
70301	92012 22199	190.000,00		190.000,00	169.149,97	145.036,92	17.229,89	27.733,19	
70301	92012 22200				5.098,14	5.098,14		-5.098,14	
70301	92012 22701	80.000,00		80.000,00	37.503,33	33.259,91	2.373,44	44.366,65	
70301	92012 22799	5.000,00		5.000,00	66.577,21	62.526,13	4.051,08	-61.577,21	
70301	92012 62300	45.000,00		45.000,00	74.936,35	74.936,34		-29.936,34	
70301	92012 62500				2.652,09	2.652,09		-2.652,09	
70301	92012 63200	1.674.687,41	-50.974,00	1.623.713,41	1.078.014,11	278.159,17		1.345.564,24	
70301	92012 6320016		449.603,04	449.603,04	191.537,28	182.716,07		266.886,97	
70301	92012 6320017		350.000,00	350.000,00	114.199,70	114.199,70		235.800,30	
70301	92012 63300	495.000,00		495.000,00	483.342,32	182.078,41	22.089,77	290.831,82	
70301	93301 6230011		98,67	98,67				98,67	
70301	93325 6220004		951,38	951,38				951,38	
70301	93325 6220008		42,33	42,33				42,33	
70302	32603 48101	20.000,00		20.000,00	19.950,00	19.950,00		50,00	
70302	32603 48201	1.650,00		1.650,00	1.650,00	1.650,00			
70302	32603 48900	250.000,00		250.000,00				250.000,00	
70302	32604 22000	2.000,00		2.000,00				2.000,00	
70302	32604 22400	10.000,00		10.000,00				10.000,00	
70302	32604 22601	3.000,00		3.000,00				3.000,00	
70302	32604 22602	50.000,00		50.000,00	16.672,59	6.497,70	10.174,89	33.327,41	
	Suma	789.379.189,86	76.101.608,61	865.480.798,47	749.444.153,64	685.033.583,27	39.404.903,80	141.042.311,40	

Código Seguro De Verificación:	qv4ieJ0TntghC+vRIEsqw==	Estado	Firmado	Fecha y hora	06/05/2019 11:20:58
Firmado Por	Elisa Maria Perez Garcia	Página			107/460
Observaciones	Firmado a los efectos de poder incorporar la presente documentación al correspondiente expediente electrónico.				
Url De Verificación	https://www.sevilla.org/verifirmav2/code/qv4ieJ0TntghC+vRIEsqw==				



ESTADO DE LIQUIDACIÓN DEL PRESUPUESTO

I. LIQUIDACIÓN DEL PRESUPUESTO DE GASTOS

APLICACIÓN PRESUP.	DESCRIPCIÓN	CRÉDITOS PRESUPUESTARIOS			GASTOS COMPROMET.	OBLIGACIONES RECONOCIDAS NETAS	PAGOS	OBLIGACIONES PENDIENTES DE PAGO A 31 DE DICIEMBRE	REMANENTES DE CRÉDITO
		INICIALES	MODIFICACIONES	DEFINITIVAS					
70302	32604	22606	30.000,00	30.000,00	3.706,40	3.706,40	3.706,40	26.293,60	
70302	32604	22609	210.000,00	210.000,00	152.482,20	148.717,99	132.595,72	61.282,01	
70302	32604	22699	5.000,00	5.000,00				5.000,00	
70302	32604	22701	20.000,00	20.000,00				20.000,00	
70302	32604	22706	40.000,00	40.000,00				40.000,00	
70302	32604	22799	180.000,00	-40.000,00	92.971,04	89.313,59	89.313,59	50.686,41	
70302	33401	22609	45.000,00	45.000,00	31.339,00	31.339,00	31.339,00	13.661,00	
70302	33401	22799	10.000,00	10.000,00	6.716,16	6.716,16	6.716,16	3.283,84	
70304	32301	1430060	159.445,68	3.000,00	159.445,68	149.528,46	149.528,46	12.917,22	
70304	32301	1430065	15.807,09	15.807,09	10.699,78	10.699,78	10.699,78	15.807,09	
70304	32301	1430066	13.311,13	13.311,13	12.637,15	12.637,15	12.637,15	13.311,13	
70304	32301	1430067	13.551,09	13.551,09	8.000,02	8.000,02	8.000,02	13.551,09	
70304	32301	1600060	-3.000,00	56.183,07	49.170,21	49.170,21	45.017,08	4.012,86	
70304	32301	1600065	18.664,93	18.664,93	8.086,08	8.086,08	8.086,08	18.664,93	
70304	32301	1600066	4.479,32	4.479,32	3.707,00	3.707,00	4.734,12	4.479,32	
70304	32301	1600067	12.897,65	12.897,65	7.080,34	7.080,34	272,25	8.163,53	
70304	32301	2030060	3.000,00	3.000,00	332,75	332,75	272,25	2.727,75	
70304	32301	2030065	2.070,72	2.070,72	2.070,72	2.070,72	2.070,72	2.070,72	
70304	32301	2030066	2.303,04	2.303,04	232,32	232,32	232,32	2.070,72	
70304	32301	2030067	2.070,72	2.070,72	2.070,72	2.070,72	2.070,72	2.070,72	
70304	32301	2130060	1.000,00	1.000,00	1.000,00	1.000,00	1.000,00	1.000,00	
70304	32301	2130065	1.000,00	1.000,00	1.000,00	1.000,00	1.000,00	1.000,00	
70304	32301	2130066	1.000,00	1.000,00	1.000,00	1.000,00	1.000,00	1.000,00	
70304	32301	2130067	1.000,00	1.000,00	1.000,00	1.000,00	1.000,00	1.000,00	
70304	32301	2160060	1.000,00	1.000,00	1.000,00	1.000,00	1.000,00	1.000,00	
70304	32301	2160065	1.000,00	1.000,00	1.000,00	1.000,00	1.000,00	1.000,00	
70304	32301	2160066	1.000,00	1.000,00	1.000,00	1.000,00	1.000,00	1.000,00	
		Suma	790.139.818,61	76.152.764,30	749.990.759,77	724.922.217,57	685.497.038,37	39.425.179,20	141.370.365,34

Código Seguro De Verificación:	qv4ieJ0TntghC+vRIEsqw==	Estado	Fecha y hora
Firmado Por	Elisa Maria Perez Garcia	Firmado	06/05/2019 11:20:58
Observaciones	Firmado a los efectos de poder incorporar la presente documentación al correspondiente expediente electrónico.	Página	108/460
Url De Verificación	https://www.sevilla.org/verifirmav2/code/qv4ieJ0TntghC+vRIEsqw==		



(2018)
ESTADO DE LIQUIDACIÓN DEL PRESUPUESTO

I. LIQUIDACIÓN DEL PRESUPUESTO DE GASTOS

APLICACIÓN PRESUP.	DESCRIPCIÓN	CRÉDITOS PRESUPUESTARIOS			GASTOS COMPROMET.	OBLIGACIONES RECONOCIDAS NETAS	PAGOS	OBLIGACIONES PENDIENTES DE PAGO A 31 DE DICIEMBRE	REMANENTES DE CRÉDITO
		INICIALES	MODIFICACIONES	DEFINITIVAS					
70400	92500	22899	1.000,00	1.000,00				1.000,00	
70400	92500	23300	26.400,00	26.400,00	11.700,00	10.940,00	760,00	14.700,00	
80100	34101	41000	21.995.056,36	21.995.056,36	21.995.056,36	19.700.000,00	2.295.056,36		
80100	34101	71000	3.007.820,00	-180.000,00	4.275,10		4.275,10	2.823.544,90	
80100	34101	7100017	2.198.991,91	2.198.991,91				2.198.991,91	
80100	34188	41000	10.000,00		7.935,00		7.935,00	2.065,00	
80100	34188	4100067		40.000,00				40.000,00	
80100	34188	71000	79.900,00		79.900,00			79.900,00	
80100	34188	7100017		319.600,00				319.600,00	
80100	34188	7100067		39.580,17	38.878,87	38.878,87		701,30	
90001	91200	48201	41.066,83		40.339,27	40.339,27		727,56	
90001	92006	22699	1.900,00		1.630,59	1.630,59		269,41	
90001	92008	22601	27.859,00	32.965,33	46.833,07	37.198,12	8.512,82	15.113,39	
90001	92008	22699	15.393,00	-8.000,00	7.393,00	1.115,63		6.277,37	
90001	92008	22799	77.426,00		74.044,74	68.372,26	5.662,80	3.390,94	
90003	31101	6410167		6.000,00				6.000,00	
90003	92017	20600	300.000,00	-259.000,00	41.000,00			41.000,00	
90003	92017	21600	317.500,00	-100.000,00	217.500,00	202.033,84	35.694,45	-20.228,29	
90003	92017	22000	4.500,00		18.592,26	11.463,26	38,56	-6.991,82	
90003	92017	22200	56.654,24	426.811,34	590.521,77	266.905,25	323.616,52	-107.056,19	
90003	92017	22203	1.193.650,95	52.621,91	1.246.272,86	425.692,72	348.422,38	472.157,76	
90003	92017	22299	149.708,02		197.696,28	197.696,28		-47.988,26	
90003	92017	22606	21.780,00	-21.780,00					
90003	92017	22799	1.564.363,85	-398.000,00	1.166.363,85	855.225,49	205.087,06	106.051,30	
90003	92017	48201	3.500,00		3.500,00	3.500,00			
90003	92017	62300	100.000,00		68.219,63	1.722,63	66.496,76	31.780,61	
			Suma	819.251.501,30	78.360.345,10	707.377.862,39	42.738.837,01	147.485.147,00	

Código Seguro De Verificación:	qv4iej0TntghC+vRIEsquw==	Estado	Firmado	Fecha y hora	06/05/2019 11:20:58
Firmado Por	Elisa Maria Perez Garcia	Página			110/460
Observaciones	Firmado a los efectos de poder incorporar la presente documentación al correspondiente expediente electrónico.				
Url De Verificación	https://www.sevilla.org/verifirmav2/code/qv4iej0TntghC+vRIEsquw==				



(2018)
ESTADO DE LIQUIDACIÓN DEL PRESUPUESTO

I. LIQUIDACIÓN DEL PRESUPUESTO DE GASTOS

APLICACIÓN PRESUP.	DESCRIPCIÓN	CRÉDITOS PRESUPUESTARIOS			GASTOS COMPROMET.	OBLIGACIONES RECONOCIDAS NETAS	PAGOS	OBLIGACIONES PENDIENTES DE PAGO A 31 DE DICIEMBRE	REMANENTES DE CRÉDITO
		INICIALES	MODIFICACIONES	DEFINITIVAS					
90003	INVERSIÓN NUEVA EN EQUIPOS PARA PROCESOS DE INFORMACIÓN.DUSI	321.673,07	548.780,00	870.453,07	745.880,49	332.748,21	286.780,81	45.967,40	537.704,86
92017	INVERSIÓN NUEVA EN EQUIPOS PARA PROCESOS DE INFORMACIÓN	19.861,87	70.214,06	70.214,06	22.276,70	201,14	201,14		70.012,92
92017	APLICACIONES INFORMÁTICAS	62.500,00	160.900,00	180.761,87	153.190,56	39.813,56	39.813,56		140.948,31
92017	LICENCIAS DE USO DE PROGRAMAS EMPRESAS Y PROFESIONALES	8.712,00	187,77	1.809,87	187,77				1.809,87
92018	OTROS TRABAJOS REALIZADOS POR EMPRESAS Y PROFESIONALES			62.500,00					62.500,00
92018	OTROS TRABAJOS REALIZADOS POR EMPRESAS Y PROFESIONALES			250.000,00					250.000,00
92018	AL ORGANISMO AUTÓNOMO GERENCIA DE URBANISMO	8.712,00		8.712,00					8.712,00
92018	AL ORGANISMO AUTÓNOMO GERENCIA DE URBANISMO		34.848,00	34.848,00					34.848,00
92018	INVERSIÓN NUEVA EN EQUIPOS PARA PROCESOS DE INFORMACIÓN	120.338,00		120.338,00					120.338,00
92018	EQUIPOS PARA EL DESARROLLO DE LA INFORMACIÓN.DUSI		481.352,00	481.352,00					481.352,00
92018	APLICACIONES INFORMÁTICAS	132.503,11		132.503,11					132.503,11
92018	APLICACIONES INFORMÁTICAS	530.012,43		530.012,43					530.012,43
92018	AL ORGANISMO AUTÓNOMO GERENCIA DE URBANISMO	9.438,00		9.438,00					9.438,00
92018	AL ORGANISMO AUTÓNOMO GERENCIA DE URBANISMO		37.752,00	37.752,00					37.752,00
92007	PUBLICIDAD Y PROPAGANDA	18.000,00		18.000,00	3.000,80	3.000,80		3.000,80	14.999,20
92007	OTROS GASTOS DIVERSOS	2.150,00		2.150,00	822,80	677,26	586,97	90,29	1.472,74
92007	OTROS TRABAJOS REALIZADOS POR EMPRESAS Y PROFESIONALES	76.857,00		76.857,00	92.601,31	28.994,57	23.534,14	5.460,43	47.862,43
92007	INVERSIÓN NUEVA EN MAQUINARIA, INSTALACIONES TÉCNICAS Y UTIL	2.500,00		2.500,00	1.781,66	1.781,66	1.781,66		718,34
	Suma	820.556.046,78	79.946.188,80	900.502.235,58	776.451.602,80	750.523.916,60	707.730.560,67	42.793.355,93	149.978.318,98

Código Seguro De Verificación:	qv4iej0TntghC+vRIEsquw==	Estado	Fecha y hora
Firmado Por	Elisa Maria Perez Garcia	Firmado	06/05/2019 11:20:58
Observaciones	Firmado a los efectos de poder incorporar la presente documentación al correspondiente expediente electrónico.	Página	111/460
Url De Verificación	https://www.sevilla.org/verifirmav2/code/qv4iej0TntghC+vRIEsquw==		



AYUNTAMIENTO DE SEVILLA

LIQUIDACIÓN EJERCICIO 2018

**ESTADO DE LIQUIDACIÓN
DEL PRESUPUESTO DE GASTOS**

**RESUMEN
POR
CLASIFICACIÓN ECONÓMICA**

Código Seguro De Verificación:	qv4iej0TntghC+vRIEsquw==	Estado	Fecha y hora
Firmado Por	Elisa Maria Perez Garcia	Firmado	06/05/2019 11:20:58
Observaciones	Firmado a los efectos de poder incorporar la presente documentación al correspondiente expediente electrónico.	Página	112/460
Url De Verificación	https://www.sevilla.org/verifirmav2/code/qv4iej0TntghC+vRIEsquw==		



AYUNTAMIENTO DE SEVILLA

(2018)

ESTADO DE LIQUIDACIÓN DEL PRESUPUESTO DE GASTOS: RESUMEN POR CLASIFICACIÓN ECONÓMICA

Pág. 1

Capítulo: 1 GASTOS DE PERSONAL

ARTÍCULO	CONCEPTO SUBCONCEPTO	CRÉDITOS PRESUPUESTARIOS			GASTOS COMPROMET.	OBLIGACIONES RECONOCIDAS NETAS	PAGOS	OBLIGACIONES PENDIENTES DE PAGO A 31 DE DICIEMBRE	REMANENTES DE CRÉDITO
		INICIALES	MODIFICACIONES	DEFINITIVAS					
10	Órganos de gobierno y personal directivo								
100	Retribuciones básicas y otras remuneraciones de los miembros								
10000	Retribuciones básicas. Prorrogado - Definitivo	1.294.940,38		1.294.940,38	1.212.035,71	1.212.035,71	1.212.035,71		82.904,67
	Total Concepto	1.294.940,38		1.294.940,38	1.212.035,71	1.212.035,71	1.212.035,71		82.904,67
101	Retribuciones básicas y otras remuneraciones del personal di								
10100	Retribuciones básicas	2.315.588,68	15.531,18	2.331.119,86	2.283.165,09	2.283.165,09	2.283.165,09		47.954,77
	Total Concepto	2.315.588,68	15.531,18	2.331.119,86	2.283.165,09	2.283.165,09	2.283.165,09		47.954,77
	Total Artículo.	3.610.529,06	15.531,18	3.626.060,24	3.495.200,80	3.495.200,80	3.495.200,80		130.859,44
11	Personal eventual								
110	Retribuciones básicas y otras remuneraciones del personal ev								
11000	Retribuciones básicas	2.598.670,54	-15.531,18	2.583.139,36	2.531.534,54	2.531.534,54	2.531.534,54		51.604,82
	Total Concepto	2.598.670,54	-15.531,18	2.583.139,36	2.531.534,54	2.531.534,54	2.531.534,54		51.604,82
	Total Artículo.	2.598.670,54	-15.531,18	2.583.139,36	2.531.534,54	2.531.534,54	2.531.534,54		51.604,82
12	Personal Funcionario								
120	Retribuciones básicas								
12000	Sueldos del Grupo A1	5.525.812,08	-292.062,92	5.233.749,16	4.542.802,99	4.542.802,99	4.542.802,99		690.946,17
12001	Sueldos del Grupo A2	5.178.690,72	-314.258,00	4.864.432,72	4.065.919,35	4.065.919,35	4.065.919,35		798.513,37
12003	Sueldos del Grupo C1	17.311.206,60	-1.461.491,89	15.849.714,71	13.689.907,04	13.689.907,04	13.689.907,04		2.159.807,67
12004	Sueldos del Grupo C2	4.080.276,48	-172.428,51	3.907.847,97	3.434.090,44	3.434.090,44	3.434.090,44		473.757,53
12005	Sueldos del Grupo E	258.962,40	-8.000,00	250.962,40	131.319,30	131.319,30	131.319,30		119.643,10
12006	Trienios	7.567.775,52	-411.003,08	7.156.772,44	6.670.412,93	6.670.412,93	6.670.412,93		486.359,51
12009	Otras retribuciones básicas	8.267.384,72		8.267.384,72	7.111.702,76	7.111.702,76	7.111.702,76		1.155.681,96
	Total Concepto	48.190.108,52	-2.659.244,40	45.530.864,12	39.646.154,81	39.646.154,81	39.646.154,81		5.884.709,31
121	Retribuciones complementarias								

Código Seguro De Verificación:	qv4ieJ0TntghC+vRIEsquw==	Estado	Fecha y hora
Firmado Por	Elisa Maria Perez Garcia	Firmado	06/05/2019 11:20:58
Observaciones	Firmado a los efectos de poder incorporar la presente documentación al correspondiente expediente electrónico.	Página	113/460
Url De Verificación	https://www.sevilla.org/verifirmav2/code/qv4ieJ0TntghC+vRIEsquw==		



AYUNTAMIENTO DE SEVILLA

(2018)

ESTADO DE LIQUIDACIÓN DEL PRESUPUESTO DE GASTOS: RESUMEN POR CLASIFICACIÓN ECONÓMICA

Pág. 2

Capítulo: 1 GASTOS DE PERSONAL

ARTÍCULO	CONCEPTO SUBCONCEPTO	CRÉDITOS PRESUPUESTARIOS			GASTOS COMPROMET.	OBLIGACIONES RECONOCIDAS NETAS	PAGOS	OBLIGACIONES PENDIENTES DE PAGO A 31 DE DICIEMBRE	REMANENTES DE CRÉDITO
		INICIALES	MODIFICACIONES	DEFINITIVAS					
12100	Complemento de destino	17.074.771,92	-1.167.936,33	15.906.835,59	13.701.317,38	13.701.317,38	13.701.317,38	2.205.518,21	
12101	Complemento específico	68.200.487,46	-3.999.414,44	64.201.073,02	55.754.697,38	55.754.697,38	55.754.697,38	8.446.375,64	
12103	OTROS COMPLEMENTOS	1.286.683,30	575.952,08	1.842.635,38	2.714.452,24	2.154.723,22	2.141.559,18	-312.087,84	
	Total Concepto	86.541.942,68	-4.591.398,69	81.950.543,99	72.170.467,00	71.610.737,98	71.597.573,94	10.339.806,01	
	Total Artículo.	134.732.051,20	-7.250.643,09	127.481.408,11	111.816.621,81	111.256.892,79	111.243.728,75	16.224.515,32	
13	Personal Laboral								
130	Laboral Fijo								
13000	Retribuciones básicas	19.115.919,80	-1.559.399,56	17.556.520,24	13.878.032,04	13.878.032,04	13.878.032,04	3.678.488,20	
13001	Horas extraordinarias	205.030,00	45.000,00	250.030,00	134.201,38	134.201,38	129.724,92	115.828,62	
13002	Otras remuneraciones	36.610.045,61	-2.393.553,33	34.216.492,28	26.429.960,04	26.429.960,04	26.413.790,89	7.786.532,24	
	Total Concepto	55.930.995,41	-3.907.952,89	52.023.042,52	40.442.193,46	40.442.193,46	40.421.547,85	11.580.849,06	
131	Laboral temporal								
13102	SUSTITUCIÓN PERSONAL LABORAL	455.707,42	1.250.000,00	1.705.707,42	1.809.707,11	903.961,00	903.961,00	801.746,42	
13103	CONTRATOS CAUSALES	492.072,00	294.314,68	786.386,68	469.696,81	344.489,38	344.489,38	441.897,30	
13104	Laboral temporal.	10.000,00	10.000,00	20.000,00	74,91	74,91	74,91	19.925,09	
	Total Concepto	957.779,42	1.554.314,68	2.512.094,10	2.279.478,83	1.248.525,29	1.248.525,29	1.263.568,81	
	Total Artículo.	56.888.774,83	-2.353.638,21	54.535.136,62	42.721.672,29	41.690.718,75	41.670.073,14	12.844.417,87	
14	Otro personal								
143	Otro personal								
14300	OTRO PERSONAL-	6.717.922,65	7.860.872,28	14.578.794,93	11.726.255,93	10.406.073,09	10.194.958,02	4.172.721,84	
14328	RETRIB.PERS. E.TALLER.- SUBVENCIONES	1.079.452,28	62.231,32	1.141.683,60	44.685,84	43.010,35	6.300,09	1.098.673,25	
	Total Concepto	7.797.374,93	7.923.103,60	15.720.478,53	11.770.941,77	10.449.083,44	10.201.258,11	5.271.395,09	
	Total Artículo.	7.797.374,93	7.923.103,60	15.720.478,53	11.770.941,77	10.449.083,44	10.201.258,11	5.271.395,09	
15	Incentivos al rendimiento								
150	Productividad								

Código Seguro De Verificación:	qv4ieJ0TntghC+vRIEsqw==	Estado	Fecha y hora
Firmado Por	Elisa Maria Perez Garcia	Firmado	06/05/2019 11:20:58
Observaciones	Firmado a los efectos de poder incorporar la presente documentación al correspondiente expediente electrónico.	Página	114/460
Url De Verificación	https://www.sevilla.org/verifirmav2/code/qv4ieJ0TntghC+vRIEsqw==		



AYUNTAMIENTO DE SEVILLA

(2018)

ESTADO DE LIQUIDACIÓN DEL PRESUPUESTO DE GASTOS: RESUMEN POR CLASIFICACIÓN ECONÓMICA

Pág. 3

Capítulo: 1 GASTOS DE PERSONAL

ARTÍCULO	CONCEPTO SUBCONCEPTO	CRÉDITOS PRESUPUESTARIOS			GASTOS COMPROMET.	OBLIGACIONES RECONOCIDAS NETAS	PAGOS	OBLIGACIONES PENDIENTES DE PAGO A 31 DE DICIEMBRE	REMANENTES DE CRÉDITO
		INICIALES	MODIFICACIONES	DEFINITIVAS					
15000	PRODUCTIVIDAD	21.161.860,32	5.130.153,49	26.292.013,81	21.608.147,22	21.538.973,90	21.538.268,57	705,33	4.753.039,91
15001	Productividad	489.939,57	-186.000,00	303.939,57	231.482,59	231.482,59	231.210,58	272,01	72.456,98
	Total Concepto	21.651.799,89	4.944.153,49	26.595.953,38	21.839.629,81	21.770.456,49	21.769.479,15	977,34	4.825.496,89
151	Gratificaciones								
15101	GRATIFICACIONES ESPECIALES P.FUNCIONARIO	323.873,59	200.000,00	523.873,59	241.535,12	225.529,32	199.376,61	26.152,71	298.344,27
15102	TRABAJO EN FESTIVOS P. FUNCIONARIOS	108.432,30	15.000,00	123.432,30	96.912,51	96.912,51	89.408,53	7.503,98	26.519,79
15103	ASISTENCIA A JUZGADOS POLICIA LOCAL	1.025,15	149.524,98	150.550,13	229,34	229,34	176,90	52,44	150.320,79
	Total Concepto	433.331,04	364.524,98	797.856,02	338.676,97	322.671,17	288.962,04	33.709,13	475.184,85
	Total Artículo.	22.085.130,93	5.308.678,47	27.393.809,40	22.178.306,78	22.093.127,66	22.058.441,19	34.686,47	5.300.681,74
16	Cuotas, prestaciones y gastos sociales a cargo del empleador								
160	Cuotas sociales								
16000	Seguridad Social	54.599.658,85	3.933.952,17	58.533.611,02	56.955.433,02	56.503.031,47	56.434.893,34	68.138,13	2.030.579,55
16008	Asistencia médico-farmacéutica	1.981.835,61		1.981.835,61	1.605.982,95	1.557.484,96	1.557.484,96		424.350,65
	Total Concepto	56.581.494,46	3.933.952,17	60.515.446,63	58.561.415,97	58.060.516,43	57.992.378,30	68.138,13	2.454.930,20
161	Prestaciones sociales								
16103	Pensiones excepcionales	205.339,34		205.339,34	83.850,10	83.761,77	83.761,77		121.577,57
16105	Pensiones a cargo de la Entidad Local	3.059.248,88	-306.719,63	2.752.529,25	2.722.438,38	2.719.966,30	2.719.753,84	212,46	32.562,95
	Total Concepto	3.264.588,22	-306.719,63	2.957.868,59	2.806.288,48	2.803.728,07	2.803.515,61	212,46	154.140,52
162	Gastos sociales del personal								
16200	FORMACIÓN Y PERFECCIONAMIENTO DEL PERSONAL	271.853,66		271.853,66	122.272,63	122.272,63	115.890,65	6.381,98	148.581,03
16202	Transporte de personal	500,00		500,00					500,00
16204	Acción social	2.121.581,81	175.000,00	2.296.581,81	1.914.467,67	1.904.075,20	1.796.008,64	108.066,56	392.506,61
	Total Concepto	2.393.935,47	175.000,00	2.568.935,47	2.036.740,30	2.026.347,83	1.911.899,29	114.448,54	542.587,64
	Total Artículo.	62.240.018,15	3.802.232,54	66.042.250,69	63.404.444,75	62.890.592,33	62.707.793,20	182.799,13	3.151.658,36

Código Seguro De Verificación:	qv4ieJ0TntghC+vRIEsquw==	Estado	Fecha y hora
Firmado Por	Elisa Maria Perez Garcia	Firmado	06/05/2019 11:20:58
Observaciones	Firmado a los efectos de poder incorporar la presente documentación al correspondiente expediente electrónico.	Página	115/460
Url De Verificación	https://www.sevilla.org/verifirmav2/code/qv4ieJ0TntghC+vRIEsquw==		



AYUNTAMIENTO DE SEVILLA

(2018)

Pág.

4

ESTADO DE LIQUIDACIÓN DEL PRESUPUESTO DE GASTOS: RESUMEN POR CLASIFICACIÓN ECONÓMICA

Capítulo: 1 GASTOS DE PERSONAL

ARTÍCULO	CONCEPTO SUBCONCEPTO	CRÉDITOS PRESUPUESTARIOS			GASTOS COMPROMET.	OBLIGACIONES RECONOCIDAS NETAS	PAGOS	OBLIGACIONES PENDIENTES DE PAGO A 31 DE DICIEMBRE	REMANENTES DE CREDITO
		INICIALES	MODIFICACIONES	DEFINITIVAS					
	Total Capítulo	289.952.549,64	7.429.733,31	297.382.282,95	257.918.722,74	254.407.150,31	253.908.029,73	499.120,58	42.975.132,64

Código Seguro De Verificación:	qv4iej0TntghC+vRIEsquw==	Estado	Fecha y hora
Firmado Por	Elisa Maria Perez Garcia	Firmado	06/05/2019 11:20:58
Observaciones	Firmado a los efectos de poder incorporar la presente documentación al correspondiente expediente electrónico.	Página	116/460
Url De Verificación	https://www.sevilla.org/verifirmav2/code/qv4iej0TntghC+vRIEsquw==		



AYUNTAMIENTO DE SEVILLA

(2018)

Pág. 5

ESTADO DE LIQUIDACIÓN DEL PRESUPUESTO DE GASTOS: RESUMEN POR CLASIFICACIÓN ECONÓMICA

Capítulo: 2 GASTOS CORRIENTES EN BIENES Y SERVICIOS

ARTÍCULO	CONCEPTO SUBCONCEPTO	CRÉDITOS PRESUPUESTARIOS			GASTOS COMPROMET.	OBLIGACIONES RECONOCIDAS NETAS	PAGOS	OBLIGACIONES PENDIENTES DE PAGO A 31 DE DICIEMBRE	REMANENTES DE CRÉDITO
		INICIALES	MODIFICACIONES	DEFINITIVAS					
20	Arrendamientos y cánones								
202	Arrendamientos de edificios y otras construcciones								
20200	ARRENDAMT.EDIFICIOS Y O.CONSTRUCCIONES.	703.579,63	115.179,00	818.758,63	767.897,34	762.601,41	615.477,87	147.123,54	56.157,22
	Total Concepto	703.579,63	115.179,00	818.758,63	767.897,34	762.601,41	615.477,87	147.123,54	56.157,22
203	Arrendamientos de maquinaria, instalaciones y utillaje								
20300	ARRENDAMT.MAQUINARIA,INSTC.Y UTILLAJES	293.543,63	-8.516,13	285.027,50	66.318,32	63.268,71	61.344,74	1.923,97	221.758,79
	Total Concepto	293.543,63	-8.516,13	285.027,50	66.318,32	63.268,71	61.344,74	1.923,97	221.758,79
204	Arrendamientos de material de transporte								
20400	ARRENDAMIENTO MATERIAL DE TRANSPORTE	1.474.398,54		1.474.398,54	1.145.224,32	1.134.948,56	1.134.948,56		339.449,98
	Total Concepto	1.474.398,54		1,474,398,54	1,145,224,32	1,134,948,56	1,134,948,56		339,449,98
206	Arrendamientos de equipos para procesos de información								
20600	Arrendamientos de equipos para procesos de información	312.000,00	-251.375,37	60.624,63	35.005,70	2.602,98	2.602,98		58.021,65
	Total Concepto	312.000,00	-251.375,37	60.624,63	35.005,70	2.602,98	2.602,98		58.021,65
209	Cánones								
20900	CANON PROPIEDAD INTELECTUAL	4.750,00		4.750,00					4.750,00
	Total Concepto	4.750,00		4,750,00					4,750,00
21	Reparaciones, mantenimiento y conservación								
210	Infraestructuras y bienes naturales								
21000	CONSV.C. INFRAESTRUCTURA Y BIENES NATURALES	120.106,84	-144.712,50	2.643.559,30	2.014.445,68	1.963.421,66	1.814.374,15	149.047,51	680.137,64
	Total Concepto	120.106,84	-144,712,50	2,643,559,30	2,014,445,68	1,963,421,66	1,814,374,15	149,047,51	680,137,64
212	Edificios y otras construcciones								
	Total Concepto	120.106,84		120,106,84	119,257,07	119,257,07	118,830,23	426,84	849,77
	Total Concepto	120.106,84		120,106,84	119,257,07	119,257,07	118,830,23	426,84	849,77

Código Seguro De Verificación:	qv4ieJ0TntghC+vRIEsquw==	Estado	Fecha y hora
Firmado Por	Elisa Maria Perez Garcia	Firmado	06/05/2019 11:20:58
Observaciones	Firmado a los efectos de poder incorporar la presente documentación al correspondiente expediente electrónico.	Página	117/460
Url De Verificación	https://www.sevilla.org/verifirmav2/code/qv4ieJ0TntghC+vRIEsquw==		



AYUNTAMIENTO DE SEVILLA

(2018)

Pág. 6

ESTADO DE LIQUIDACIÓN DEL PRESUPUESTO DE GASTOS: RESUMEN POR CLASIFICACIÓN ECONÓMICA

Capítulo: 2 GASTOS CORRIENTES EN BIENES Y SERVICIOS

ARTÍCULO	CONCEPTO SUBCONCEPTO	CRÉDITOS PRESUPUESTARIOS		GASTOS COMPROMET.	OBLIGACIONES RECONOCIDAS NETAS	PAGOS	OBLIGACIONES PENDIENTES DE PAGO A 31 DE DICIEMBRE	REMANENTES DE CRÉDITO
		INICIALES	MODIFICACIONES					
21200	REPARC.EDIFICIOS Y O.CONSTRUCCIONES.	744.488,90		543.173,07	508.021,72	485.729,64	22.292,08	236.467,18
21209	CUOTAS COMUNIDADES	116.365,00	52.000,00	105.586,47	97.545,83	83.447,82	14.096,01	70.819,17
	Total Concepto	860.853,90	52.000,00	648.759,54	605.567,55	569.177,46	36.390,09	307.286,35
213	Maquinaria, instalaciones técnicas y utilaje							
21300	CONSERVC.MAQUINARIA INSTLC.Y UTILIAJES	3.622.162,67	-409.000,00	3.006.500,40	2.782.017,11	2.664.550,18	117.466,93	431.145,56
	Total Concepto	3.622.162,67	-409.000,00	3.006.500,40	2.782.017,11	2.664.550,18	117.466,93	431.145,56
214	Elementos de transporte							
21400	CONSERVC.MATERIAL DE TRANSPORTE.	494.332,73		444.509,47	434.816,35	297.147,80	137.666,55	59.516,38
	Total Concepto	494.332,73		444.509,47	434.816,35	297.147,80	137.666,55	59.516,38
215	Mobiliario							
21500	CONSERVAC. MOBILIARIO Y ENSERES.	21.964,62		490,05	490,05	490,05		21.474,57
	Total Concepto	21.964,62		490,05	490,05	490,05		21.474,57
216	Equipos para procesos de información							
21600	MANTENIMT.EQUIPOS PROCESO INFORMACION	318.500,00	-97.000,00	280.412,18	237.728,29	202.033,84	35.694,45	-16.228,29
	Total Concepto	318.500,00	-97.000,00	280.412,18	237.728,29	202.033,84	35.694,45	-16.228,29
219	Otro inmovilizado material							
21900	OTRO INMOBILIZADO MATERIAL	2.522.500,00		2.520.000,00	2.519.999,69	2.519.999,69		2.500,31
	Total Concepto	2.522.500,00		2.520.000,00	2.519.999,69	2.519.999,69		2.500,31
	Total Artículo.	7.960.420,76	-454.000,00	7.019.928,71	6.699.876,11	6.372.229,25	327.646,86	806.544,65
22	Material, suministros y otros							
220	Material de oficina							
22000	Ordinario no inventariable	328.829,92	13.105,03	269.898,84	251.005,17	213.328,16	37.677,01	90.929,78
22001	Prensa, revistas, libros y otras publicaciones	59.685,48		66.910,11	66.909,94	50.267,50	16.642,44	-7.224,46
22002	Material informático no inventariable	222.807,84	12.209,59	198.699,29	183.679,09	106.349,77	77.329,32	51.338,34

Código Seguro De Verificación:	qv4iej0TntghC+vRIEsquw==	Estado	Fecha y hora
Firmado Por	Elisa Maria Perez Garcia	Firmado	06/05/2019 11:20:58
Observaciones	Firmado a los efectos de poder incorporar la presente documentación al correspondiente expediente electrónico.	Página	118/460
Url De Verificación	https://www.sevilla.org/verifirmav2/code/qv4iej0TntghC+vRIEsquw==		



AYUNTAMIENTO DE SEVILLA

(2018)

ESTADO DE LIQUIDACIÓN DEL PRESUPUESTO DE GASTOS: RESUMEN POR CLASIFICACIÓN ECONÓMICA

Pág. 7

Capítulo: 2 GASTOS CORRIENTES EN BIENES Y SERVICIOS

ARTÍCULO	CONCEPTO SUBCONCEPTO	CRÉDITOS PRESUPUESTARIOS		GASTOS COMPROMET.	OBLIGACIONES RECONOCIDAS NETAS	PAGOS	OBLIGACIONES PENDIENTES DE PAGO A 31 DE DICIEMBRE	REMANENTES DE CRÉDITO
		INICIALES	MODIFICACIONES					
	Total Concepto	611.323,24	25.314,62	535.508,24	501.594,20	369.945,43	131.648,77	136.043,66
221	Suministros							
22100	Energía eléctrica	13.654.057,99	5.182.792,30	18.490.973,60	18.374.471,52	14.348.861,98	4.025.609,54	462.378,77
22101	Agua	3.776.117,62		1.694.852,17	1.694.852,17	1.694.852,17		2.081.265,45
22102	Gas	495.070,74	155.000,00	602.882,62	599.775,38	542.629,60	57.145,78	50.295,36
22103	Combustibles y carburantes	657.000,00	105.000,00	758.236,65	409.467,44	378.533,02	30.934,42	352.532,56
22104	Vestuario	1.642.322,39	58.019,21	1.451.975,25	1.374.487,79	418.636,90	955.860,89	325.853,81
22105	Productos alimenticios	5.600,00		5.600,00	5.580,30	5.580,30		19,70
22106	Productos farmacéuticos y material sanitario	21.130,00		13.802,56	13.802,56	5.528,00	8.274,56	7.327,44
22110	Productos de limpieza y aseo	281.303,90	886,69	312.204,75	294.350,35	294.350,35		-12.159,76
22111	Suministros de repuestos de maquinaria, utillaje y elementos	6.000,00		6.000,00				6.000,00
22112	Suministros de material electrónico, eléctrico y de telecomu	5.000,00		5.000,00				5.000,00
22113	Manutención de animales	10.000,00		13.047,42	13.046,83	9.087,42	3.959,41	-3.046,83
22199	Otros suministros	1.320.366,46	12.874,52	1.163.252,00	1.082.780,64	880.290,63	202.490,01	250.460,34
	Total Concepto	21.873.969,10	5.514.572,72	24.506.827,02	23.862.614,98	18.578.350,37	5.284.264,61	3.525.926,84
222	Comunicaciones							
22200	Servicios de telecomunicaciones	831.654,24	992.769,14	1.809.616,97	1.809.616,97	272.003,39	1.537.613,58	14.806,41
22201	Postales	218.100,00		268.849,41	231.081,03	195.302,09	35.778,94	-12.981,03
22203	Informáticas	1.193.650,95	52.621,91	827.143,93	774.115,10	425.692,72	348.422,38	472.157,76
22299	Otros gastos en comunicaciones	149.708,02		197.696,28	197.696,28	197.696,28		-47.988,26
	Total Concepto	2.393.113,21	1.045.391,05	3.103.306,59	3.012.509,38	1.090.694,48	1.921.814,90	425.994,88
223	Transportes							
22300	TRANSPORTES	27.340,00		86.297,22	81.487,33	76.586,83	4.900,50	-54.147,33
	Total Concepto	27.340,00		86.297,22	81.487,33	76.586,83	4.900,50	-54.147,33

Código Seguro De Verificación:

qv4iej0TntghC+vRIEsqw==

Estado

Fecha y hora

Firmado Por

Elisa Maria Perez Garcia

Firmado

06/05/2019 11:20:58

Observaciones

Firmado a los efectos de poder incorporar la presente documentación al correspondiente expediente electrónico.

Página

119/460

Url De Verificación

<https://www.sevilla.org/verifirmav2/code/qv4iej0TntghC+vRIEsqw==>

AYUNTAMIENTO DE SEVILLA

(2018)

Pág.

8

ESTADO DE LIQUIDACIÓN DEL PRESUPUESTO DE GASTOS: RESUMEN POR CLASIFICACIÓN ECONÓMICA

Capítulo: 2 GASTOS CORRIENTES EN BIENES Y SERVICIOS

ARTÍCULO	CONCEPTO SUBCONCEPTO	CRÉDITOS PRESUPUESTARIOS		GASTOS COMPROMET.	OBLIGACIONES RECONOCIDAS NETAS	PAGOS	OBLIGACIONES PENDIENTES DE PAGO A 31 DE DICIEMBRE	REMANENTES DE CRÉDITO
		INICIALES	MODIFICACIONES					
224	Primas de seguros							
22400	PRIMAS DE SEGUROS	389.700,00	-34.513,20	256.461,41	251.860,89	229.974,72	21.886,17	103.325,91
22401	PRIMAS DE SEGUROS	114.500,00	81.550,22	321.431,86	321.431,86	286.964,29	34.467,57	-125.381,64
	Total Concepto	504.200,00	47.037,02	577.893,27	573.292,75	516.939,01	56.353,74	-22.055,73
225	Tributos							
22500	Tributos estatales	34.874,30	2.662,00	54.796,53	54.796,53	50.233,08	4.563,45	-17.260,23
22501	Tributos de las Comunidades Autónomas	100,00		56,83	56,83	56,83		43,17
	Total Concepto	34.974,30	2.662,00	54.853,36	54.853,36	50.289,91	4.563,45	-17.217,06
226	Gastos diversos							
22601	Atenciones protocolarias y representativas	146.916,00	62.965,33	138.575,89	134.956,54	116.099,75	13.856,79	74.924,79
22602	Publicidad y propaganda	455.643,17	26.756,75	429.007,77	413.759,72	250.499,82	163.259,90	66.640,20
22603	Publicación en Diarios Oficiales	85.500,00		9.540,88	9.540,88	9.540,88		75.959,12
22604	Jurídicos, contenciosos	67.750,00		55.651,62	55.651,62	53.848,43	1.803,19	12.098,38
22606	Reuniones, conferencias y cursos	118.187,24	1.223.069,00	1.209.696,85	1.111.973,97	795.240,44	316.733,53	229.282,27
22607	Oposiciones y pruebas selectivas	172.700,00		14.115,70	14.115,70	13.515,70	600,00	156.584,30
22609	Actividades culturales y deportivas	5.548.843,79	51.417,69	5.212.222,04	5.079.101,01	4.942.529,61	136.571,40	521.160,47
22699	Otros gastos diversos	447.215,87	296.836,86	296.714,23	221.163,22	175.919,44	45.243,78	522.889,51
	Total Concepto	7.042.756,07	1.661.045,63	7.365.524,98	7.040.262,66	6.357.194,07	683.065,59	1.663.539,04
227	Trabajos realizados por otras empresas y profesionales							
22700	Limpieza y aseo	415.664,90	13.695,00	366.914,29	313.807,96	294.404,35	19.403,61	115.551,94
22701	Seguridad	3.543.727,09	16.328,79	3.592.556,37	2.912.398,49	2.750.626,28	161.772,21	647.657,39
22705	Procesos electorales	30.000,00	85.000,00	200.823,07	200.428,03	200.428,03		-85.428,03
22706	Estudios y trabajos técnicos	2.014.303,73	252.467,30	1.313.963,11	966.121,20	737.050,20	229.071,00	1.300.649,83
22708	Servicios de recaudación a favor de la entidad	477.500,00		400.852,54	400.852,54	365.246,05	35.606,49	76.647,46

Código Seguro De Verificación:	qv4iej0TntghC+vRIEsquw==	Estado	Fecha y hora
Firmado Por	Elisa Maria Perez Garcia	Firmado	06/05/2019 11:20:58
Observaciones	Firmado a los efectos de poder incorporar la presente documentación al correspondiente expediente electrónico.	Página	120/460
Url De Verificación	https://www.sevilla.org/verifirmav2/code/qv4iej0TntghC+vRIEsquw==		



Capítulo: 2 GASTOS CORRIENTES EN BIENES Y SERVICIOS

ARTÍCULO	CONCEPTO SUBCONCEPTO	CRÉDITOS PRESUPUESTARIOS			GASTOS COMPROMET.	OBLIGACIONES RECONOCIDAS NETAS	PAGOS	OBLIGACIONES PENDIENTES DE PAGO A 31 DE DICIEMBRE	REMANENTES DE CRÉDITO
		INICIALES	MODIFICACIONES	DEFINITIVAS					
22799	Otros trabajos realizados por otras empresas y profesionales	74.574.571,05	3.648.754,06	78.223.325,11	73.388.127,37	64.674.077,87	62.381.534,94	2.292.542,93	13.549.247,24
	Total Concepto	81.055.766,77	4.016.245,15	85.072.011,92	79.263.236,75	69.467.686,09	66.528.861,82	2.938.824,27	15.604.325,83
	Total Artículo.	113.543.442,69	12.312.268,19	125.855.710,88	115.493.447,43	104.594.300,75	93.568.861,92	11.025.438,83	21.261.410,13
23	Indemnizaciones por razón del servicio								
230	Dietas								
23000	De los miembros de los órganos de gobierno	5.887,00		5.887,00	4.470,16	3.383,12	2.776,72	606,40	2.503,88
23010	Del personal directivo	6.902,00		6.902,00	8.035,74	6.845,04	6.137,20	707,84	56,96
23020	Del personal no directivo	89.661,50	1.000,00	90.661,50	32.044,80	30.834,80	30.526,12	308,68	59.826,70
	Total Concepto	102.450,50	1.000,00	103.450,50	44.550,70	41.062,96	39.440,04	1.622,92	62.387,54
231	Locomoción								
23100	De los miembros de los órganos de gobierno	34.936,30		34.936,30	14.307,59	5.772,22	5.206,39	565,83	29.164,08
23110	Del personal directivo	3.045,00		3.045,00	12.456,41	11.825,31	10.537,21	1.288,10	-8.780,31
23120	Del personal no directivo	59.213,00	2.500,00	61.713,00	51.461,51	50.544,29	47.048,64	3.495,65	11.168,71
	Total Concepto	97.194,30	2.500,00	99.694,30	78.225,51	68.141,82	62.792,24	5.349,58	31.552,48
233	Otras indemnizaciones								
23300	OTRAS INDEMNIZACIONES	112.676,83		112.676,83	61.120,17	61.120,17	58.869,41	2.250,76	51.556,66
	Total Concepto	112.676,83		112.676,83	61.120,17	61.120,17	58.869,41	2.250,76	51.556,66
	Total Artículo.	312.321,63	3.500,00	315.821,63	183.896,38	170.324,95	161.101,69	9.223,26	146.496,68
	Total Capítulo	124.604.456,88	11.717.055,69	136.321.512,57	124.711.718,20	113.427.923,47	101.916.567,01	11.511.356,46	22.893.589,10

Código Seguro De Verificación:	qv4iej0TntghC+vRIEsquw==	Estado	Fecha y hora
Firmado Por	Elisa Maria Perez Garcia	Firmado	06/05/2019 11:20:58
Observaciones	Firmado a los efectos de poder incorporar la presente documentación al correspondiente expediente electrónico.	Página	121/460
Url De Verificación	https://www.sevilla.org/verifirmav2/code/qv4iej0TntghC+vRIEsquw==		



AYUNTAMIENTO DE SEVILLA

(2018)

Pág. 10

ESTADO DE LIQUIDACIÓN DEL PRESUPUESTO DE GASTOS: RESUMEN POR CLASIFICACIÓN ECONÓMICA

Capítulo: 3 GASTOS FINANCIEROS

ARTÍCULO	CONCEPTO SUBCONCEPTO	CRÉDITOS PRESUPUESTARIOS		GASTOS COMPROMET.	OBLIGACIONES RECONOCIDAS NETAS	PAGOS	OBLIGACIONES PENDIENTES DE PAGO A 31 DE DICIEMBRE	REMANENTES DE CRÉDITO
		INICIALES	MODIFICACIONES					
31	De préstamos y otras operaciones financieras en euros							
310	Intereses							
31000	INTERESES OPERACIONES DE TESORERIA	123.694,44	-60.500,00	63.194,44				63.194,44
31002	INTERESES PRÉSTAMO DEXIA SABADELL	19.030,05		19.030,05	12.206,47	12.206,47		6.823,58
31003	INTERESES PRÉSTAMO BBVA	19.030,05		19.030,05	12.206,53	12.206,53		6.823,52
31004	INTERESES PRÉSTAMO BANESTO	35.522,92		35.522,92	22.120,31	22.120,31		13.402,61
31006	INTERESES BBVA-DEXIA SABADELL Y BCL (REFINANCIACIÓN 2008)	10.464.886,64		10.464.886,64	10.464.886,63	10.464.886,63		0,01
31007	INTERESES PRÉSTAMO BBVA (INV/2010)	77.232,39		77.232,39	58.947,56	58.947,56		18.284,83
31009	INTERESES PRÉSTAMO B. SANTANDER (INV./2010)	134.638,17		134.638,17	100.051,50	100.051,50		34.586,67
31030	INTERESES PRÉSTAMO SANTANDER (PPP)	88.101,20	-20.527,20	67.574,00	49.011,36	49.011,36		18.562,64
31031	INTERESES PRÉSTAMO BBVA (PPP)	224.920,14	-48.458,12	176.462,02	133.061,24	133.061,24		43.400,78
31032	INTERESES PRÉSTAMO CAJA RURAL (PPP)	181.694,44	-31.514,68	150.179,76	111.895,92	111.895,92		38.283,84
31033	INTERESES PRÉSTAMO CAIXABANK (PPP)	12.071,78		12.071,78	7.152,54	7.152,54		4.919,24
31084	INTERESES PTO.UNCAJA (INV. 2003)	138.304,93		138.304,93	138.304,94	138.304,94		-0,01
31085	INTERESES PTO. CAJA MADRID (INV. 2003)	12.557,64		12.557,64				12.557,64
31088	INTERESES PTO. CAJA MADRID (INV 2004)	12.558,19		12.558,19				12.558,19
31089	INTERESES PTO. CAJA MADRID-2 (INV 2004)	197.813,85		197.813,85	197.813,85	197.813,85		
31090	Intereses.	178.352,56	-70.000,00	108.352,56				108.352,56
31091	INTERESES PRÉSTAMO BANKIA (INV 2018)							
31092	INTERESES PRÉSTAMO CAJA RURAL DEL SUR (INV.2018)							
31095	Intereses.	109.269,41	-27.317,00	81.952,41	27.317,35	27.317,35		54.635,06
31096	INTERESES PRÉSTAMO LA CAIXA (SEVILLA GLOBAL)	232.265,83	-22.683,00	209.582,83	183.629,17	183.629,17		25.953,66
31097	INTERESES PRÉSTAMO BBVA (AMPLIACIÓN PALACIO EXPOSICIONES)	1.556.065,36		1.556.065,36	1.556.065,37	1.556.065,37		-0,01
31099	INTERESES PRESTAMO I.C.O. "PLAN BARRIOS"	17.990,05		17.990,05				17.990,05

Código Seguro De Verificación:	qv4ieJ0TntghC+vRIEsqw==	Estado	Fecha y hora
Firmado Por	Elisa Maria Perez Garcia	Firmado	06/05/2019 11:20:58
Observaciones	Firmado a los efectos de poder incorporar la presente documentación al correspondiente expediente electrónico.	Página	122/460
Url De Verificación	https://www.sevilla.org/verifirmav2/code/qv4ieJ0TntghC+vRIEsqw==		



AYUNTAMIENTO DE SEVILLA

(2018)

Pág. 11

ESTADO DE LIQUIDACIÓN DEL PRESUPUESTO DE GASTOS: RESUMEN POR CLASIFICACIÓN ECONÓMICA

Capítulo: 3 GASTOS FINANCIEROS

ARTÍCULO	CONCEPTO SUBCONCEPTO	CRÉDITOS PRESUPUESTARIOS		GASTOS COMPROMET.	OBLIGACIONES RECONOCIDAS NETAS	PAGOS	OBLIGACIONES PENDIENTES DE PAGO A 31 DE DICIEMBRE	REMANENTES DE CRÉDITO
		INICIALES	MODIFICACIONES					
	Total Concepto	13.836.000,04	-281.000,00	13.074.670,74	13.074.670,74	13.074.670,74		480.329,30
	Total Artículo.	13.836.000,04	-281.000,00	13.074.670,74	13.074.670,74	13.074.670,74		480.329,30
35	Intereses de demora y otros gastos financieros							
	352 Intereses de demora							
	35200 INT.DE DEPOSITOS DEMORA,FIANZAS Y OTROS.	365.000,00		363.850,33	291.864,68	277.491,17	14.373,51	73.135,32
	Total Concepto	365.000,00		363.850,33	291.864,68	277.491,17	14.373,51	73.135,32
	359 Otros gastos financieros							
	35900 OTROS GASTOS FINANCIEROS	55.000,00						55.000,00
	Total Concepto	55.000,00						55.000,00
	Total Artículo.	420.000,00		363.850,33	291.864,68	277.491,17	14.373,51	128.135,32
	Total Capítulo	14.256.000,04	-281.000,00	13.438.521,07	13.366.535,42	13.352.161,91	14.373,51	608.464,62

Código Seguro De Verificación:	qv4iej0TntghC+vRIEsquw==	Estado	Fecha y hora
Firmado Por	Elisa Maria Perez Garcia	Firmado	06/05/2019 11:20:58
Observaciones	Firmado a los efectos de poder incorporar la presente documentación al correspondiente expediente electrónico.	Página	123/460
Url De Verificación	https://www.sevilla.org/verifirmav2/code/qv4iej0TntghC+vRIEsquw==		



AYUNTAMIENTO DE SEVILLA

(2018)

Pág. 12

ESTADO DE LIQUIDACIÓN DEL PRESUPUESTO DE GASTOS: RESUMEN POR CLASIFICACIÓN ECONÓMICA

Capítulo: 4 TRANSFERENCIAS CORRIENTES

ARTÍCULO	CONCEPTO SUBCONCEPTO	CRÉDITOS PRESUPUESTARIOS			GASTOS COMPROMET.	OBLIGACIONES RECONOCIDAS NETAS	PAGOS	OBLIGACIONES PENDIENTES DE PAGO A 31 DE DICIEMBRE	REMANENTES DE CRÉDITO
		INICIALES	MODIFICACIONES	DEFINITIVAS					
41	A Organismos Autónomos de la Entidad Local								
410	A Organismos Autónomos de la Entidad Local								
41000	A ORGANOS.AUTONOMOS ADMITV.ENTIDAD LOCAL	62.851.683,03	-355.637,23	62.496.045,80	61.910.420,80	53.245.400,00	8.665.020,80	585.625,00	
41001	A ORGANOS.AUTONOMOS ADMITV.ENTIDAD LOCAL	19.410.562,47		19.410.562,47	19.410.562,47	19.410.562,47			
41004	A ORGANOS.AUTONOMOS ADMITV.ENTIDAD LOCAL	722.768,63	722.768,63	722.768,63	474.174,29	90.608,00	383.566,29	248.594,34	
	Total Concepto	82.262.245,50	367.131,40	82.629.376,90	81.795.157,56	72.746.570,47	9.048.587,09	834.219,34	
	Total Artículo.	82.262.245,50	367.131,40	82.629.376,90	81.795.157,56	72.746.570,47	9.048.587,09	834.219,34	
44	A entes públicos y sociedades mercantiles de la Entidad Local								
442	Subvenciones para reducir el precio a pagar por los consumid								
44200	SUBV. PARA REDUCIR PRECIO A PAGAR POR LOS CONSUMIDORES	13.889.000,00	-600.000,00	13.289.000,00	10.314.662,16	9.975.200,10	339.462,06	2.974.337,84	
44201	Subvenciones para reducir el precio a pagar por los consumid	370.000,00		370.000,00	346.868,10	346.867,89		23.132,11	
	Total Concepto	14.259.000,00	-600.000,00	13.659.000,00	10.661.530,26	10.322.067,99	339.462,06	2.997.469,95	
449	Otras subvenciones a entes públicos y sociedades mercantiles								
44900	TRANSFER CORRIENTES SOCIEDADES MERCANTILES DE LA E.L.	49.477.212,86		49.477.212,86	49.477.212,86	49.477.212,86			
44902	TRANSFERENCIAS ENTIDADES PÚBLICAS EMPRESARIALES LOCALES	8.450.571,29		8.450.571,29	8.450.571,29	8.450.571,29			
44904	TRANSF.LIPASAM: LIMPIEZA VIARIA	52.592.529,28		52.592.529,28	52.592.529,28	48.211.894,41	4.380.644,87	146.100,00	
44905	TRANSF.LIPASAM:RECOGIDA DE RESIDUOS	44.347.585,50		44.347.585,50	44.201.485,50	40.477.145,07	3.724.340,43		
44907	A LA RADIO MUNICIPAL	2.100.000,00	753.541,00	2.853.541,00	2.853.541,00	2.228.541,00	625.000,00		
44908	TRANSFERENCIA A EMVSESA	310.054,44	176.373,82	486.428,26	185.099,76		132.654,83	353.773,43	
44910	TRANSFERENCIA A EIMASESA	44.344,00	177.376,00	221.720,00				221.720,00	
44913	Otras subvenciones a entes públicos y sociedades mercantiles	20.000,00		20.000,00				20.000,00	
	Total Concepto	157.342.297,37	1.107.290,82	158.449.588,19	157.760.439,69	148.845.354,63	8.862.640,13	741.593,43	

Código Seguro De Verificación:	qv4ieJ0TntghC+vRIEsquw==	Estado	Fecha y hora
Firmado Por	Elisa Maria Perez Garcia	Firmado	06/05/2019 11:20:58
Observaciones	Firmado a los efectos de poder incorporar la presente documentación al correspondiente expediente electrónico.	Página	124/460
Url De Verificación	https://www.sevilla.org/verifirmav2/code/qv4ieJ0TntghC+vRIEsquw==		



AYUNTAMIENTO DE SEVILLA

Pág. 13

(2018)
ESTADO DE LIQUIDACIÓN DEL PRESUPUESTO DE GASTOS: RESUMEN POR CLASIFICACIÓN ECONÓMICA

Capítulo: 4 TRANSFERENCIAS CORRIENTES

ARTÍCULO	CONCEPTO SUBCONCEPTO	CRÉDITOS PRESUPUESTARIOS		GASTOS COMPROMET.	OBLIGACIONES RECONOCIDAS NETAS	PAGOS	OBLIGACIONES PENDIENTES DE PAGO A 31 DE DICIEMBRE	REMANENTES DE CRÉDITO
		INICIALES	MODIFICACIONES					
45	A Comunidades Autónomas	171.601.297,37	507.290,82	172.108.588,19	168.369.524,81	159.167.422,62	9.202.102,19	3.739.063,38
453	A sociedades mercantiles, entidades públicas empresariales y							
45390	Otras subvenciones a sociedades mercantiles, entidades públi	3.048.000,00		3.048.000,00	3.048.000,00	3.048.000,00		
	Total Concepto	3.048.000,00		3.048.000,00	3.048.000,00	3.048.000,00		
46	A Entidades Locales	3.048.000,00		3.048.000,00	3.048.000,00	3.048.000,00		
463	A Mancomunidades							
46302	TRANSFERENCIAS A MANCOMUNIDADES	373.125,87	-373.125,87					
	Total Concepto	373.125,87	-373.125,87					
467	A Consorcios							
46700	A CONSORCIOS	5.282.008,27	-100.000,00	5.282.008,27	5.259.898,17	5.259.898,17		22.110,10
46701	A Consorcios	150.000,00	350.000,00	500.000,00	500.000,00	150.000,00	350.000,00	
	Total Concepto	5.532.008,27	250.000,00	5.782.008,27	5.759.898,17	5.409.898,17	350.000,00	22.110,10
47	A Empresas privadas	5.905.134,14	-123.125,87	5.782.008,27	5.759.898,17	5.409.898,17	350.000,00	22.110,10
470	Subvenciones para fomento del empleo							
47000	A EMPRESAS PRIVADAS	620.000,00		620.000,00	36.000,00		36.000,00	584.000,00
	Total Concepto	620.000,00		620.000,00	36.000,00		36.000,00	584.000,00
48	A Familias e Instituciones sin fines de lucro	620.000,00		620.000,00	36.000,00		36.000,00	584.000,00
481	A Familias e Instituciones sin fines de lucro							
48101	PREMIOS	141.870,00		141.870,00	110.042,52	81.705,56	28.336,96	31.827,48
48102	BECAS	321.660,00	-74.580,00	247.080,00	145.232,55	145.232,55		101.847,45

Código Seguro De Verificación:	qv4iej0TntghC+vRIEsquw==	Estado	Fecha y hora
Firmado Por	Elisa Maria Perez Garcia	Firmado	06/05/2019 11:20:58
Observaciones	Firmado a los efectos de poder incorporar la presente documentación al correspondiente expediente electrónico.	Página	125/460
Url De Verificación	https://www.sevilla.org/verifirmav2/code/qv4iej0TntghC+vRIEsquw==		



AYUNTAMIENTO DE SEVILLA

(2018)

Pág. 14

ESTADO DE LIQUIDACIÓN DEL PRESUPUESTO DE GASTOS: RESUMEN POR CLASIFICACIÓN ECONÓMICA

Capítulo: 4 TRANSFERENCIAS CORRIENTES

ARTÍCULO	CONCEPTO SUBCONCEPTO	CRÉDITOS PRESUPUESTARIOS		GASTOS COMPROMET.	OBLIGACIONES RECONOCIDAS NETAS	PAGOS	OBLIGACIONES PENDIENTES DE PAGO A 31 DE DICIEMBRE	REMANENTES DE CRÉDITO
		INICIALES	MODIFICACIONES					
	Total Concepto	463.530,00	-74.580,00	270.197,44	255.275,07	226.938,11	28.336,96	133.674,93
482	A Familias e Instituciones sin fines de lucro							
48201	A FAMILIAS E INSTITUCIONES SIN FINES DE LUCRO	140.230,17		138.528,87	138.528,87	131.928,87	6.600,00	1.701,30
48202	A FAMILIAS E INSTITUCIONES SIN FINES DE LUCRO	44.966,83		43.239,27	43.239,27	43.239,27		1.727,56
48203	A Familias e Instituciones sin fines de lucro	1.000,00						1.000,00
	Total Concepto	186.197,00		181.768,14	181.768,14	175.168,14	6.600,00	4.428,86
488	A Familias e Instituciones sin fines de lucro							
48800	SUBVENCIÓN NOMINATIVA	867.639,80		647.639,80	647.639,80	603.889,80	43.750,00	220.000,00
48801	SUBVENCIÓN NOMINATIVA	505.166,36	-60.000,00	392.639,00	392.639,00	118.977,87	273.661,13	52.527,36
48802	SUBVENCIÓN NOMINATIVA	251.048,18	-60.000,00	53.548,18	53.548,18	17.661,13	35.887,05	137.500,00
48803	SUBVENCIÓN NOMINATIVA	16.341,10		16.341,10	16.341,10	5.505,83	10.835,27	
48804	SUBVENCIÓN NOMINATIVA	9.200,00		3.200,00	3.200,00		3.200,00	6.000,00
48805	SUBVENCIÓN NOMINATIVA	860.937,05		860.937,05	860.937,05	409.452,79	451.484,26	
48806	SUBVENCIÓN NOMINATIVA	4.800,00	100.000,00	4.800,00	4.800,00		4.800,00	100.000,00
48807	SUBVENCIÓN NOMINATIVA	88.200,00		88.200,00	88.200,00		88.200,00	
48808	SUBVENCIÓN NOMINATIVA	155.630,46		155.630,46	155.630,46		155.630,46	
48809	SUBVENCIÓN NOMINATIVA	70.000,00		70.000,00	70.000,00	52.500,00	17.500,00	
48811	SUBVENCIÓN NOMINATIVA	45.000,00						45.000,00
48812	SUBVENCIÓN NOMINATIVA	4.808,00		4.808,00	4.808,00		4.808,00	
48813	SUBVENCIÓN NOMINATIVA	25.000,00		25.000,00	25.000,00	25.000,00		
48814	A Familias e Instituciones sin fines de lucro	20.532,00		20.532,00	20.532,00	20.532,00		
	Total Concepto	2.924.302,95	-20.000,00	2.343.275,59	2.343.275,59	1.253.519,42	1.089.756,17	561.027,36
489	A Familias e Instituciones sin fines de lucro							
48900	OTRAS TRANSFERENCIAS	12.626.835,69	397.389,64	11.927.305,14	11.709.745,73	8.914.017,78	2.795.727,95	1.314.479,60

Código Seguro De Verificación:	qv4iej0TntghC+vRIEsquw==	Estado	Fecha y hora
Firmado Por	Elisa Maria Perez Garcia	Firmado	06/05/2019 11:20:58
Observaciones	Firmado a los efectos de poder incorporar la presente documentación al correspondiente expediente electrónico.	Página	126/460
Url De Verificación	https://www.sevilla.org/verifirmav2/code/qv4iej0TntghC+vRIEsquw==		



Capítulo: 4 TRANSFERENCIAS CORRIENTES

ARTÍCULO	CONCEPTO SUBCONCEPTO	CRÉDITOS PRESUPUESTARIOS			GASTOS COMPROMET.	OBLIGACIONES RECONOCIDAS NETAS	PAGOS	OBLIGACIONES PENDIENTES DE PAGO A 31 DE DICIEMBRE	REMANENTES DE CRÉDITO
		INICIALES	MODIFICACIONES	DEFINITIVAS					
48901	OTRAS TRANSFERENCIAS	1.150.000,00	54.100,16	1.204.100,16	757.000,00	757.000,00	602.538,46	154.461,54	447.100,16
48902	OTRAS TRANSFERENCIAS	400.000,00	-99.856,06	300.143,94					300.143,94
	Total Concepto	14.176.835,69	351.633,74	14.528.469,43	12.684.305,14	12.466.745,73	9.516.556,24	2.950.189,49	2.061.723,70
	Total Artículo	17.750.865,64	257.053,74	18.007.919,38	15.479.546,31	15.247.064,53	11.172.181,91	4.074.882,62	2.760.864,85
49	Al exterior								
490	Al exterior								
49000	ALEXTERIOR	550.000,00	290.000,00	840.000,00	700.000,00	700.000,00		700.000,00	140.000,00
	Total Concepto	550.000,00	290.000,00	840.000,00	700.000,00	700.000,00		700.000,00	140.000,00
491	Al exterior.								
49101	Cuotas participación	28.485,00		28.485,00	28.467,00	28.467,00	28.467,00		18,00
	Total Concepto	28.485,00		28.485,00	28.467,00	28.467,00	28.467,00		18,00
	Total Artículo	578.485,00	290.000,00	868.485,00	728.467,00	728.467,00	28.467,00	700.000,00	140.018,00
	Total Capítulo	281.766.027,65	1.298.350,09	283.064.377,74	275.269.038,99	274.984.112,07	251.572.540,17	23.411.571,90	8.080.265,67

Código Seguro De Verificación:	qv4iej0TntghC+vRIEsquw==	Estado	Fecha y hora
Firmado Por	Elisa Maria Perez Garcia	Firmado	06/05/2019 11:20:58
Observaciones	Firmado a los efectos de poder incorporar la presente documentación al correspondiente expediente electrónico.	Página	127/460
Url De Verificación	https://www.sevilla.org/verifirmav2/code/qv4iej0TntghC+vRIEsquw==		



AYUNTAMIENTO DE SEVILLA

(2018)

Pág. 16

ESTADO DE LIQUIDACIÓN DEL PRESUPUESTO DE GASTOS: RESUMEN POR CLASIFICACIÓN ECONÓMICA

Capítulo: 5 DOTACIÓN DE CONTINGENCIA Y OTROS IMPREVISTOS

ARTÍCULO	CONCEPTO SUBCONCEPTO	CRÉDITOS PRESUPUESTARIOS			GASTOS COMPROMET.	OBLIGACIONES RECONOCIDAS NETAS	PAGOS	OBLIGACIONES PENDIENTES DE PAGO A 31 DE DICIEMBRE	REMANENTES DE CREDITO
		INICIALES	MODIFICACIONES	DEFINITIVAS					
50	DOTACIÓN DE CONTINGENCIA Y OTROS IMPREVISTOS								
500									
50000	DOTACIÓN DE CONTINGENCIA Y OTROS IMPREVISTOS	1.000.000,00	-81.550,22	918.449,78				918.449,78	
	Total Concepto	1.000.000,00	-81.550,22	918.449,78				918.449,78	
	Total Artículo	1.000.000,00	-81.550,22	918.449,78				918.449,78	
	Total Capítulo	1.000.000,00	-81.550,22	918.449,78				918.449,78	

Código Seguro De Verificación:	qv4iej0TntghC+vRIEsquw==	Estado	Fecha y hora
Firmado Por	Elisa Maria Perez Garcia	Firmado	06/05/2019 11:20:58
Observaciones	Firmado a los efectos de poder incorporar la presente documentación al correspondiente expediente electrónico.	Página	128/460
Url De Verificación	https://www.sevilla.org/verifirmav2/code/qv4iej0TntghC+vRIEsquw==		



AYUNTAMIENTO DE SEVILLA

(2018)

ESTADO DE LIQUIDACIÓN DEL PRESUPUESTO DE GASTOS: RESUMEN POR CLASIFICACIÓN ECONÓMICA

Pág. 17

Capítulo: 6 INVERSIONES REALES

ARTÍCULO	CONCEPTO SUBCONCEPTO	CRÉDITOS PRESUPUESTARIOS		GASTOS COMPROMET.	OBLIGACIONES RECONOCIDAS NETAS	PAGOS	OBLIGACIONES PENDIENTES DE PAGO A 31 DE DICIEMBRE	REMANENTES DE CRÉDITO
		INICIALES	MODIFICACIONES					
60	Inversión nueva en infraestructuras y bienes destinados al u							
	601 Inversiones en terrenos							
	60100 Inversiones en terrenos	12.315,22		12.315,22				12.315,22
	Total Concepto	12.315,22		12.315,22				12.315,22
	602 Inversiones en terrenos							
	60200 Inversiones en terrenos	767,43		767,43				767,43
	Total Concepto	767,43		767,43				767,43
605	Inversión nueva en infraestructuras y bienes destinados al u							
	60500 Inversiones en terrenos	40.069,53		40.069,53				40.069,53
	60501 Inversiones en terrenos	1.376,92		1.376,92				1.376,92
	Total Concepto	41.446,45		41.446,45				41.446,45
609	Otras inversiones nuevas en infraestructuras y bienes destin							
	60900 Otras inversiones nuevas en infraestructuras y bienes destin	13.469,82		7.808,08				13.469,82
	60901 Inversión Nueva en Viales	1.436.960,14		790.472,18	182.902,44	182.902,44		1.432.366,07
	60902 Otras invers nuevas en infraest y bienes dest al uso gral	427.404,41		273.376,54	166.018,48	128.311,59	37.706,89	294.065,66
	60903 Otras invers nuevas en infraest y bienes dest al uso gral	62.000,00	33,60	105.844,16	22.909,18	22.909,18		38.124,42
	60905 Inversión Nueva en Mobiliario Urbano	57.539,86	2.186,61	81.972,76	39.069,66	34.013,17	5.056,49	20.656,81
	60907 INVERSIÓN NUEVA EN SEÑALIZACIÓN VIAL	2.000,00		2.000,00				2.000,00
	60908 Inversión nueva en arbolado	465.000,00	200.000,00	314.041,27	303.376,99	5.325,91	298.051,08	361.623,01
	60909 Otras invers nuevas en infraest y bienes dest al uso gral	29.433,91		29.433,91				29.433,91
	60910 Otras invers nuevas en infraest y bienes dest al uso gral	30.000,00		30.000,00				30.000,00
	60999 Otras invers nuevas en infraest y bienes dest al uso gral	1.184.970,00	686.984,36	595.031,72	101.854,56	101.854,56		1.770.099,80

Código Seguro De Verificación:	qv4ieJ0TntghC+vRIEsquw==	Estado	Fecha y hora
Firmado Por	Elisa Maria Perez Garcia	Firmado	06/05/2019 11:20:58
Observaciones	Firmado a los efectos de poder incorporar la presente documentación al correspondiente expediente electrónico.	Página	129/460
Url De Verificación	https://www.sevilla.org/verifirmav2/code/qv4ieJ0TntghC+vRIEsquw==		



AYUNTAMIENTO DE SEVILLA

(2018)

ESTADO DE LIQUIDACIÓN DEL PRESUPUESTO DE GASTOS: RESUMEN POR CLASIFICACIÓN ECONÓMICA

Pág. 18

Capítulo: 6 INVERSIONES REALES

ARTÍCULO	CONCEPTO SUBCONCEPTO	CRÉDITOS PRESUPUESTARIOS		GASTOS COMPROMET.	OBLIGACIONES RECONOCIDAS NETAS	PAGOS	OBLIGACIONES PENDIENTES DE PAGO A 31 DE DICIEMBRE	REMANENTES DE CRÉDITO
		INICIALES	MODIFICACIONES					
	Total Concepto	3.695.308,32	1.113.662,49	4.808.970,81	816.131,31	475.316,85	340.814,46	3.992.839,50
	Total Artículo.	3.695.308,32	1.168.191,59	4.863.499,91	816.131,31	475.316,85	340.814,46	4.047.368,60
61	Inversiones de reposición en infraestructuras y bienes desti							
610	Inversiones en terrenos							
61000	INVERSION DE REPOSICIÓN EN TERRENOS	260.000,00		260.000,00	115.221,57	115.221,57		144.778,43
	Total Concepto	260.000,00		260.000,00	115.221,57	115.221,57		144.778,43
611	Inversiones en terrenos							
61100	Inversiones en terrenos		238.867,02	238.867,02	48.767,04			238.867,02
	Total Concepto		238.867,02	238.867,02	48.767,04			238.867,02
612	Inversiones en terrenos							
61200	Inversiones en terrenos		35.091,43	35.091,43	13.800,18			35.091,43
	Total Concepto		35.091,43	35.091,43	13.800,18			35.091,43
613	Inversiones en terrenos							
61300	Inversiones en terrenos		148.893,05	148.893,05	1.287,21			148.893,05
	Total Concepto		148.893,05	148.893,05	1.287,21			148.893,05
619	Otras inversiones de reposición en infraestructuras y bienes							
61900	Otras inversiones de reposición en infraestructuras y bienes		682.865,97	682.865,97	290.569,09			682.865,97
61901	Inversión de rehabilitación de viales	2.494.811,98	1.022.141,66	3.516.953,64	860.139,26	829.543,88	30.595,38	2.656.814,38
61902	Inversión de Reposición Juegos Infantiles y de Mayores	370.370,40	65.589,59	435.959,99	3.415,95	3.415,95		432.544,04
61903	OTRAS INV.DE REPOSICION EN INFRAE Y BIENES USO GENERAL	293.000,00	19.273,81	312.273,81	273.940,73	273.940,73		38.333,08
61904	Otras inversiones de reposición en infraestructuras y bienes	28.118,21	39.665,47	67.783,68	58.320,30	58.320,30		9.463,38
61905	Otras inver de reposic en infraest y bienes dest al uso gral	323.000,00	270.000,00	593.000,00	74.427,11	69.432,00	4.995,01	518.572,99

Código Seguro De Verificación:	qv4iej0TntghC+vRIEsquw==	Estado	Fecha y hora
Firmado Por	Elisa Maria Perez Garcia	Firmado	06/05/2019 11:20:58
Observaciones	Firmado a los efectos de poder incorporar la presente documentación al correspondiente expediente electrónico.	Página	130/460
Url De Verificación	https://www.sevilla.org/verifirmav2/code/qv4iej0TntghC+vRIEsquw==		



AYUNTAMIENTO DE SEVILLA

(2018)

ESTADO DE LIQUIDACIÓN DEL PRESUPUESTO DE GASTOS: RESUMEN POR CLASIFICACIÓN ECONÓMICA

Pág. 19

Capítulo: 6 INVERSIONES REALES

ARTÍCULO	CONCEPTO SUBCONCEPTO	CRÉDITOS PRESUPUESTARIOS			GASTOS COMPROMET.	OBLIGACIONES RECONOCIDAS NETAS	PAGOS	OBLIGACIONES PENDIENTES DE PAGO A 31 DE DICIEMBRE	REMANENTES DE CRÉDITO
		INICIALES	MODIFICACIONES	DEFINITIVAS					
61907	Otras inver de reposic en infraest y bienes dest al uso gral	1.938.902,00	240.696,00	2.179.598,00	1.875.690,00	1.875.689,57	1.875.689,57	303.908,43	
61909	Otras inver de reposic en infraest y bienes dest al uso gral	68.000,00	10.500,00	78.500,00	28.372,84	28.372,83	28.372,83	50.127,17	
61910	Otras inver de reposic en infraest y bienes dest al uso gral	12.000,00	84.705,40	96.705,40	13.057,11			96.705,40	
61999	Otras inver de reposic en infraest y bienes dest al uso gral	335.000,00	-67.143,90	267.856,10				267.856,10	
	Total Concepto	5.863.202,59	2.368.294,00	8.231.496,59	4.190.790,51	3.174.305,65	3.138.715,26	5.057.190,94	
	Total Artículo.	6.123.202,59	2.791.145,50	8.914.348,09	4.423.511,74	3.289.527,22	3.253.936,83	5.624.820,87	
62	Inversión nueva asociada al funcionamiento operativo de los								
621	Terrenos y bienes naturales								
62100	TERRENOS Y BIENES NATURALES	27.600,00	110.400,00	138.000,00				138.000,00	
	Total Concepto	27.600,00	110.400,00	138.000,00				138.000,00	
622	Edificios y otras construcciones								
62200	Inversión nueva en edificios y otras construcciones	1.886.920,87	2.346.694,92	4.233.615,69	1.578.233,21	809.796,63	606.355,56	3.423.819,06	
62201	Edificios y otras construcciones.		230.302,62	230.302,62	140,66			230.302,62	
62211			201.608,40	201.608,40	35.793,41			201.608,40	
62212			194.047,57	194.047,57	39.294,37			194.047,57	
62213			39.253,81	39.253,81	13.461,29			39.253,81	
62215			127.984,36	127.984,36				127.984,36	
	Total Concepto	1.886.920,87	3.139.891,58	5.026.812,45	1.666.922,94	809.796,63	606.355,56	4.217.015,82	
623	Maquinaria, instalaciones técnicas y utillaje								
62300	MAQUINARIAS, INSTALACIONES Y UTILIAJES	1.246.458,27	922.319,91	2.168.778,18	1.229.154,42	695.384,50	423.779,06	1.473.393,68	
62301	EQUIPOS DE PROTECCIÓN		833.144,10	833.144,10	82.502,74			833.144,10	
	Total Concepto	1.246.458,27	1.755.464,01	3.001.922,28	1.311.657,16	695.384,50	423.779,06	2.306.537,78	
624	Elementos de transporte								

Código Seguro De Verificación:	qv4ieJ0TntghC+vRIEsquw==	Estado	Fecha y hora
Firmado Por	Elisa Maria Perez Garcia	Firmado	06/05/2019 11:20:58
Observaciones	Firmado a los efectos de poder incorporar la presente documentación al correspondiente expediente electrónico.	Página	131/460
Url De Verificación	https://www.sevilla.org/verifirmav2/code/qv4ieJ0TntghC+vRIEsquw==		



AYUNTAMIENTO DE SEVILLA

(2018)

ESTADO DE LIQUIDACIÓN DEL PRESUPUESTO DE GASTOS: RESUMEN POR CLASIFICACIÓN ECONÓMICA

Pág. 20

Capítulo: 6 INVERSIONES REALES

ARTÍCULO	CONCEPTO SUBCONCEPTO	CRÉDITOS PRESUPUESTARIOS			GASTOS COMPROMET.	OBLIGACIONES RECONOCIDAS NETAS	PAGOS	OBLIGACIONES PENDIENTES DE PAGO A 31 DE DICIEMBRE	REMANENTES DE CRÉDITO
		INICIALES	MODIFICACIONES	DEFINITIVAS					
62400	MATERIAL DE TRANSPORTES	1.680.000,00	3.239.375,06	4.919.375,06	2.009.302,73	846.291,87	367.741,75	478.550,12	4.073.083,19
	Total Concepto	1.680.000,00	3.239.375,06	4.919.375,06	2.009.302,73	846.291,87	367.741,75	478.550,12	4.073.083,19
625	Mobiliario								
62500	MOBILIARIO Y ENSERES	593.368,00	271.067,64	864.435,64	215.623,41	163.936,19	71.911,49	92.024,70	700.499,45
62503			28.379,63	28.379,63	305,81				28.379,63
	Total Concepto	593.368,00	299.447,27	892.815,27	215.929,22	163.936,19	71.911,49	92.024,70	728.879,08
626	Equipos para procesos de información								
62600	EQUIPOS PARA PROCESOS DE INFORMACIÓN	593.461,07	1.302.249,04	1.895.710,11	834.087,72	398.879,88	352.912,48	45.967,40	1.496.830,23
62601			385.529,40	385.529,40	59.798,54				385.529,40
	Total Concepto	593.461,07	1.687.778,44	2.281.239,51	893.886,26	398.879,88	352.912,48	45.967,40	1.882.359,63
627	Proyectos complejos								
62700	Proyectos complejos		1.575.559,41	1.575.559,41					1.575.559,41
62705			146.786,71	146.786,71	146.786,71				146.786,71
62706			17.238,39	17.238,39	17.238,39				17.238,39
62712			481,37	481,37	427,17				481,37
	Total Concepto		1.740.065,88	1.740.065,88	164.452,27				1.740.065,88
629	Otras inversiones nuevas asociadas al funcionamiento operati								
62900	OTRAS INVERS.NUEVAS ASOCIADAS AL FUNC. OPERATIVO DE LOS S'S	60.647,65	321.489,80	382.137,45	154.049,06	126.702,32	88.964,53	37.737,79	255.435,13
	Total Concepto	60.647,65	321.489,80	382.137,45	154.049,06	126.702,32	88.964,53	37.737,79	255.435,13
63	Inversión de reposición asociada al funcionamiento operativo	6.088.455,86	12.293.912,04	18.382.367,90	6.416.199,64	3.040.991,39	1.911.664,87	1.129.326,52	15.341.376,51
632	Edificios y otras construcciones								
63200	Inversión de Rehabilitación de Edifios y Otras Construccione	9.338.303,39	4.784.161,85	14.122.465,24	7.920.266,68	4.103.228,19	3.849.019,35	254.208,84	10.019.237,05

Código Seguro De Verificación:	qv4ieJ0TntghC+vRIEsquw==	Estado	Fecha y hora
Firmado Por	Elisa Maria Perez Garcia	Firmado	06/05/2019 11:20:58
Observaciones	Firmado a los efectos de poder incorporar la presente documentación al correspondiente expediente electrónico.	Página	132/460
Url De Verificación	https://www.sevilla.org/verifirmav2/code/qv4ieJ0TntghC+vRIEsquw==		



AYUNTAMIENTO DE SEVILLA

(2018)

ESTADO DE LIQUIDACIÓN DEL PRESUPUESTO DE GASTOS: RESUMEN POR CLASIFICACIÓN ECONÓMICA

Pág. 21

Capítulo: 6 INVERSIONES REALES

ARTÍCULO	CONCEPTO SUBCONCEPTO	CRÉDITOS PRESUPUESTARIOS			GASTOS COMPROMET.	OBLIGACIONES RECONOCIDAS NETAS	PAGOS	OBLIGACIONES PENDIENTES DE PAGO A 31 DE DICIEMBRE	REMANENTES DE CRÉDITO
		INICIALES	MODIFICACIONES	DEFINITIVAS					
63217			272.357,46	272.357,46				272.357,46	
	Total Concepto	9.338.303,39	5.056.519,31	14.394.822,70	7.920.266,68	4.103.228,19	3.849.019,35	10.291.594,51	
633	Maquinaria, instalaciones técnicas y utillaje								
63300	MAQUINARIA, INSTALACION Y UTILLAJE	847.836,47	-44.788,71	803.047,76	543.528,26	226.678,92	187.536,92	576.368,84	
	Total Concepto	847.836,47	-44.788,71	803.047,76	543.528,26	226.678,92	187.536,92	576.368,84	
634	Elementos de transporte								
63400	ELEMENTOS DE TRANSPORTE	161.000,00	111.441,00	272.441,00	98.218,40	83.482,78	66.454,76	188.958,22	
	Total Concepto	161.000,00	111.441,00	272.441,00	98.218,40	83.482,78	66.454,76	188.958,22	
635	Mobiliario								
63500	Mobiliario.	77.728,00	-30.000,00	47.728,00	45.628,41	45.628,41	32.820,37	2.099,59	
	Total Concepto	77.728,00	-30.000,00	47.728,00	45.628,41	45.628,41	32.820,37	2.099,59	
636	Equipos para procesos de información								
63600	Equipos para procesos de información	147.696,27		147.696,27				147.696,27	
	Total Concepto	147.696,27		147.696,27				147.696,27	
639	Otras inversiones de reposición asociadas al funcionamiento								
63900	OTRAS INVERSIONES DE REPOSICION ASOCIADAS AL FUNC. OPERATIVO	16.141,82	32.378,51	48.520,33				48.520,33	
	Total Concepto	16.141,82	32.378,51	48.520,33				48.520,33	
64	Gastos en inversiones de carácter inmaterial								
641	Gastos en aplicaciones informáticas								
64100	APLICACIONES INFORMÁTICAS	775.527,41	133.550,95	909.078,36	153.190,56	39.813,56	39.813,56	869.264,80	
64101			7.916,50	7.916,50				7.916,50	
64102			187,77	187,77				187,77	
	Total Concepto	775.527,41	141.655,22	917.182,63	153.190,56	39.813,56	39.813,56	877.369,07	

Código Seguro De Verificación:	qv4iej0TntghC+vRIEsquw==	Estado	Fecha y hora
Firmado Por	Elisa Maria Perez Garcia	Firmado	06/05/2019 11:20:58
Observaciones	Firmado a los efectos de poder incorporar la presente documentación al correspondiente expediente electrónico.	Página	133/460
Url De Verificación	https://www.sevilla.org/verifirmav2/code/qv4iej0TntghC+vRIEsquw==		



AYUNTAMIENTO DE SEVILLA

(2018)

ESTADO DE LIQUIDACIÓN DEL PRESUPUESTO DE GASTOS: RESUMEN POR CLASIFICACIÓN ECONÓMICA

Pág. 22

Capítulo: 6 INVERSIONES REALES

ARTÍCULO	CONCEPTO SUBCONCEPTO	CRÉDITOS PRESUPUESTARIOS			GASTOS COMPROMET.	OBLIGACIONES RECONOCIDAS NETAS	PAGOS	OBLIGACIONES PENDIENTES DE PAGO A 31 DE DICIEMBRE	REMANENTES DE CREDITO
		INICIALES	MODIFICACIONES	DEFINITIVAS					
68	Total Artículo.	775.527,41	141.655,22	917.182,63	153.190,56	39.813,56	39.813,56	877.369,07	
	Gastos en inversiones de bienes patrimoniales								
	682 Edificios y otras construcciones								
	68200 Edificios y otras otras construcciones	87.000,00	1.548.000,00	1.635.000,00				1.635.000,00	
	Total Concepto	87.000,00	1.548.000,00	1.635.000,00				1.635.000,00	
	689 Otros gastos en inversiones de bienes patrimoniales								
	68900 OTROS GASTOS EN INVERSIONES DE BIENES PATRIMONIALES	12.000,00		12.000,00	18.646,00	18.646,00	10.660,00	-6.646,00	
	Total Concepto	12.000,00		12.000,00	18.646,00	18.646,00	10.660,00	-6.646,00	
	Total Artículo.	99.000,00	1.548.000,00	1.647.000,00	18.646,00	18.646,00	10.660,00	1.628.354,00	
	Total Capítulo	27.370.200,13	23.068.454,46	50.438.654,59	21.811.438,57	11.664.127,76	9.827.223,51	38.774.526,81	

Código Seguro De Verificación:	qv4ieJ0TntghC+vRIEsquw==	Estado	Fecha y hora
Firmado Por	Elisa Maria Perez Garcia	Firmado	06/05/2019 11:20:58
Observaciones	Firmado a los efectos de poder incorporar la presente documentación al correspondiente expediente electrónico.	Página	134/460
Url De Verificación	https://www.sevilla.org/verifirmav2/code/qv4ieJ0TntghC+vRIEsquw==		



AYUNTAMIENTO DE SEVILLA

(2018)

ESTADO DE LIQUIDACIÓN DEL PRESUPUESTO DE GASTOS: RESUMEN POR CLASIFICACIÓN ECONÓMICA

Pág. 23

Capítulo: 7 TRANSFERENCIAS DE CAPITAL

ARTÍCULO	CONCEPTO SUBCONCEPTO	CRÉDITOS PRESUPUESTARIOS			GASTOS COMPROMET.	OBLIGACIONES RECONOCIDAS NETAS	PAGOS	OBLIGACIONES PENDIENTES DE PAGO A 31 DE DICIEMBRE	REMANENTES DE CRÉDITO
		INICIALES	MODIFICACIONES	DEFINITIVAS					
71	A Organismos Autónomos de la Entidad Local								
710	A Organismos Autónomos de la Entidad Local								
71000	A ORGANISMOS AUTONOMOS ADMINISTRATIVOS	19.163.444,61	8.065.788,97	27.229.233,58	6.553.526,85	6.313.526,85	5.253.681,99	1.059.844,86	20.915.706,73
71001	A Organismos Autónomos de la Entidad Local		95.000,00	95.000,00					95.000,00
71004	A Organismos Autónomos de la Entidad Local.		3.343.263,50	3.343.263,50	2.518.845,87	2.518.845,87	380.045,36	2.138.800,51	824.417,63
	Total Concepto	19.163.444,61	11.504.052,47	30.667.497,08	9.072.372,72	8.832.372,72	5.633.727,35	3.198.645,37	21.835.124,36
	Total Artículo.	19.163.444,61	11.504.052,47	30.667.497,08	9.072.372,72	8.832.372,72	5.633.727,35	3.198.645,37	21.835.124,36
74	A entes públicos y sociedades mercantiles de la Entidad Local								
744	A entes públicos y sociedades mercantiles de la Entidad Local								
74400	AFORTACION A EMPRESAS DE LA ENTIDAD LOCAL	157.894,00	59.901,00	217.795,00	212.853,14	115.000,00		115.000,00	102.795,00
74403	TRANSFERENCIAS DE CAPITAL A EMMISESA		759.840,07	759.840,07					759.840,07
	Total Concepto	157.894,00	819.741,07	977.635,07	212.853,14	115.000,00		115.000,00	862.635,07
749	A entes públicos y sociedades mercantiles de la Entidad Local								
74900	A entes públicos y sociedades mercantiles de la Entidad Local	5.428.490,00	2.975.489,11	8.403.979,11	3.813.952,61	3.813.952,61	3.813.952,61		4.590.026,50
74902	A entes públicos y sociedades mercantiles de la Entidad Local		304.250,00	304.250,00	83.897,53	83.897,53	83.897,53		220.352,47
74904	A entes públicos y sociedades mercantiles de la Entidad Local	3.129.500,00	500.000,00	3.629.500,00	2.500.000,00	2.500.000,00	2.500.000,00		1.129.500,00
	Total Concepto	8.557.990,00	3.779.739,11	12.337.729,11	6.397.850,14	6.397.850,14	6.397.850,14		5.939.878,97
	Total Artículo.	8.715.884,00	4.599.480,18	13.315.364,18	6.610.703,28	6.512.850,14	6.397.850,14	115.000,00	6.802.514,04
76	A Entidades Locales								
767	A Consorcios								
76700	A CONSORCIOS	517.842,00	1.539,00	519.381,00	15.200,00	15.200,00	15.200,00		504.181,00
76702	Palacio de Exposiciones y Congresos		20.708,47	20.708,47					20.708,47

Código Seguro De Verificación:	qv4ieJ0TntghC+vRIEsquw==	Estado	Fecha y hora
Firmado Por	Elisa Maria Perez Garcia	Firmado	06/05/2019 11:20:58
Observaciones	Firmado a los efectos de poder incorporar la presente documentación al correspondiente expediente electrónico.	Página	135/460
Url De Verificación	https://www.sevilla.org/verifirmav2/code/qv4ieJ0TntghC+vRIEsquw==		



Capítulo: 7 TRANSFERENCIAS DE CAPITAL

ARTÍCULO	CONCEPTO SUBCONCEPTO	CRÉDITOS PRESUPUESTARIOS		GASTOS COMPROMET.	OBLIGACIONES RECONOCIDAS NETAS	PAGOS	OBLIGACIONES PENDIENTES DE PAGO A 31 DE DICIEMBRE	REMANENTES DE CRÉDITO
		INICIALES	MODIFICACIONES					
	Total Concepto	517.842,00	22.247,47	540.089,47	15.200,00	15.200,00		524.889,47
	Total Artículo.	517.842,00	22.247,47	540.089,47	15.200,00	15.200,00		524.889,47
77	A empresas privadas							
	770 A empresas privadas							
	77000 A EMPRESAS PRIVADAS	450.000,00	450.000,00	900.000,00	597.425,01	448.795,70	148.629,31	302.574,99
	77001 TRANSF. A EMPRESAS PRIVADA	2.454.472,65	25.258,40	2.479.731,05	2.407.239,98	1.635.834,29	771.405,69	72.491,07
	Total Concepto	2.904.472,65	475.258,40	3.379.731,05	3.004.664,99	2.084.629,99	920.035,00	375.066,06
	Total Artículo.	2.904.472,65	475.258,40	3.379.731,05	3.004.664,99	2.084.629,99	920.035,00	375.066,06
78	A familias e instituciones sin fines de lucro							
	788 A familias e instituciones sin fines de lucro							
	78800 A FAMILIAS E INSTITUCIONES SIN FINES DE LUCRO	60.000,00	60.000,00	60.000,00	60.000,00	45.000,00	15.000,00	
	78801 SUBVENCIÓN NOMINATIVA A FAMILIAES E INSTITUCIONES SIN FINES	100.000,00	60.000,00	160.000,00	160.000,00	120.000,00	40.000,00	
	Total Concepto	100.000,00	120.000,00	220.000,00	220.000,00	165.000,00	55.000,00	
	Total Artículo.	100.000,00	120.000,00	220.000,00	220.000,00	165.000,00	55.000,00	
79	Al exterior							
	789 TRANSF. CAPITAL A INST. SIN FINES LUCRO							
	78900 TRANSF. CAPITAL A INST. SIN FINES LUCRO	1.012.246,09	-44.496,60	967.749,49	814.288,39	583.768,46	141.304,12	242.676,91
	78901 SUBV. CAP. HUERTO ALCOSA	39.329,65	39.329,65	39.329,65	39.329,65			39.329,65
	Total Concepto	1.012.246,09	-5.166,95	1.007.079,14	814.288,39	583.768,46	141.304,12	282.006,56
	Total Artículo.	1.112.246,09	114.833,05	1.227.079,14	1.034.288,39	748.768,46	196.304,12	282.006,56
790	Al exterior							
	790 Al exterior							
	79000 AL EXTERIOR	790.000,00	572.449,49	1.362.449,49	1.283.071,45		1.090.044,72	272.404,77
	Total Concepto	790.000,00	572.449,49	1.362.449,49	1.283.071,45		1.090.044,72	272.404,77
	Total Artículo.	790.000,00	572.449,49	1.362.449,49	1.283.071,45		1.090.044,72	272.404,77
	Total Capítulo	33.203.889,35	17.288.321,06	50.492.210,41	21.020.300,83	14.880.175,94	5.520.029,21	30.092.005,26

Código Seguro De Verificación:	qv4ieJ0TntghC+vRIEsqw==	Estado	Fecha y hora
Firmado Por	Elisa Maria Perez Garcia	Firmado	06/05/2019 11:20:58
Observaciones	Firmado a los efectos de poder incorporar la presente documentación al correspondiente expediente electrónico.	Página	136/460
Url De Verificación	https://www.sevilla.org/verifirmav2/code/qv4ieJ0TntghC+vRIEsqw==		



AYUNTAMIENTO DE SEVILLA

(2018)

ESTADO DE LIQUIDACIÓN DEL PRESUPUESTO DE GASTOS: RESUMEN POR CLASIFICACIÓN ECONÓMICA

Pág. 25

Capítulo: 8 ACTIVOS FINANCIEROS

ARTÍCULO	CONCEPTO SUBCONCEPTO	CRÉDITOS PRESUPUESTARIOS			GASTOS COMPROMET.	OBLIGACIONES RECONOCIDAS NETAS	PAGOS	OBLIGACIONES PENDIENTES DE PAGO A 31 DE DICIEMBRE	REMANENTES DE CRÉDITO
		INICIALES	MODIFICACIONES	DEFINITIVAS					
82	Concesión de préstamos al sector público								
821	Préstamos a largo plazo								
82190	A OTROS SUBSECTORES		2.792.441,24	2.792.441,24	2.792.441,24	2.792.441,24	2.792.441,24		
	Total Concepto		2.792.441,24	2.792.441,24	2.792.441,24	2.792.441,24	2.792.441,24		
	Total Artículo		2.792.441,24	2.792.441,24	2.792.441,24	2.792.441,24	2.792.441,24		
83	Concesión de préstamos fuera del sector público								
830	Préstamos a corto plazo								
83000	ANTICIPOS AL PERSONAL FUNCIONARIOS	1.212.852,66		1.212.852,66	696.600,00	692.600,00	692.600,00	520.252,66	
83001	ANTICIPOS AL PERSONAL LABORAL	1.212.852,66		1.212.852,66	508.000,00	504.000,00	504.000,00	708.852,66	
	Total Concepto	2.425.705,32		2.425.705,32	1.204.600,00	1.196.600,00	1.196.600,00	1.229.105,32	
	Total Artículo	2.425.705,32		2.425.705,32	1.204.600,00	1.196.600,00	1.196.600,00	1.229.105,32	
85	Adquisición de acciones y participaciones del sector público								
850	Adquisición de acciones y participaciones del sector público								
85010	Adquisición de acciones y participaciones para compensar pé	2.000.000,00		-2.000.000,00					
85020	Adquisición de acciones y participaciones para financiar in	708.000,00		708.000,00	708.000,00	708.000,00	708.000,00		
	Total Concepto	2.708.000,00		-2.000.000,00	708.000,00	708.000,00	708.000,00		
	Total Artículo	2.708.000,00		-2.000.000,00	708.000,00	708.000,00	708.000,00		
	Total Capítulo	5.133.705,32	792.441,24	5.926.146,56	4.705.041,24	4.697.041,24	4.697.041,24	1.229.105,32	

Código Seguro De Verificación:	qv4ieJ0TntghC+vRIEsquw==	Estado	Fecha y hora
Firmado Por	Elisa Maria Perez Garcia	Firmado	06/05/2019 11:20:58
Observaciones	Firmado a los efectos de poder incorporar la presente documentación al correspondiente expediente electrónico.	Página	137/460
Url De Verificación	https://www.sevilla.org/verifirmav2/code/qv4ieJ0TntghC+vRIEsquw==		



AYUNTAMIENTO DE SEVILLA

Pág. 26

(2018)
ESTADO DE LIQUIDACIÓN DEL PRESUPUESTO DE GASTOS: RESUMEN POR CLASIFICACIÓN ECONÓMICA

Capítulo: 9 PASIVOS FINANCIEROS

ARTÍCULO	CONCEPTO SUBCONCEPTO	CRÉDITOS PRESUPUESTARIOS			GASTOS COMPROMET.	OBLIGACIONES RECONOCIDAS NETAS	PAGOS	OBLIGACIONES PENDIENTES DE PAGO A 31 DE DICIEMBRE	REMANENTES DE CRÉDITO
		INICIALES	MODIFICACIONES	DEFINITIVAS					
91	Amortización de préstamos y de								
911	Amortización de préstamos a largo plazo de entes del sector								
91101	AMORTIZAC.PRESTAMO Nº DE INDUST.TURISMO Y COMERCIO (CULTURA)	23.993,19		23.993,19	23.993,19	23.993,19	23.993,19		
91102	Deuda PIE 2008	867.820,56		867.820,56				867.820,56	
91103	Deuda PIE 2009	3.534.959,16		3.534.959,16				3.534.959,16	
91124	Amortización de préstamos a largo plazo de entes del sector		113.364,00	113.364,00	113.364,00	113.364,00	113.364,00		
91125	AMORTIZ. PTMO. I. C. O. (INV.06) P2006/1/99	1.126.666,68		1.126.666,68	1.126.666,68	1.126.666,68	1.126.666,68		
	Total Concepto	5.553.439,59	113.364,00	5.666.803,59	1.264.023,87	1.264.023,87	1.264.023,87	4.402.779,72	
913	Amortización de préstamos a largo plazo de entes de fuera de								
91304	Amort. Ptm. BBVA-DE-XIA-BCL (refinanciación)	14.531.119,80		14.531.119,80	14.531.119,80	14.531.119,80	14.531.119,80		
91305	Amortización Ptm. BBVA (Inv. 2010)	659.673,64	2.473.776,20	3.133.449,84	3.133.449,85	3.133.449,85	3.133.449,85		-0,01
91307	Amortización Ptm. SANTANDER (Inv. 2010)	1.200.000,00	4.500.000,00	5.700.000,00	5.700.000,00	5.700.000,00	5.700.000,00		
91321	AMORTIZACIÓN PRÉSTAMO LA CAIXA (SEVILLA GLOBAL)	631.100,00	9.150.949,70	9.782.049,70	9.782.049,69	9.782.049,69	9.782.049,69		0,01
91322	AMORTIZACIÓN PRÉSTAMO BBVA (AMPLIACIÓN PALACIO EXPOSICIONES)	4.361.842,11		4.361.842,11	4.361.842,11	4.361.842,11	4.361.842,11		
91330	AMORTIZACIÓN PRÉSTAMO SANTANDER (PPP)	1.304.816,48		1.304.816,48	1.304.816,48	1.304.816,48	1.304.816,48		
91331	AMORTIZACIÓN PRÉSTAMO BBVA (PPP)	3.125.000,00		3.125.000,00	3.125.000,00	3.125.000,00	3.125.000,00		
91332	AMORTIZACIÓN PRÉSTAMO CAJA RURAL (PPP)	2.500.000,00	2.476.293,27	4.976.293,27	4.976.293,26	4.976.293,26	4.976.293,26		0,01
91333	AMORTIZACIÓN PRÉSTAMO CAIXABANK (PPP)	162.946,28		162.946,28	162.946,23	162.946,23	162.946,23		0,05
91354	AMORTIZACIÓN PTMO. CAJA MADRID	1.921.235,40		1.921.235,40	1.921.235,40	1.921.235,40	1.921.235,40		
91355	AMORTIZACIÓN PTMO. CAJA MADRID	889.860,88		889.860,88	887.860,90	887.860,90	887.860,90		1.999,98
91380	AMORTIZACIÓN P2 RESTAMO BANKIA (INV.2018)								
91381	AMORTIZACIÓN PRÉSTAMO CAJA RURAL DEL SUR(INV.2018)								

Código Seguro De Verificación:	qv4ieJ0TntghC+vRIEsquw==	Estado	Fecha y hora
Firmado Por	Elisa Maria Perez Garcia	Firmado	06/05/2019 11:20:58
Observaciones	Firmado a los efectos de poder incorporar la presente documentación al correspondiente expediente electrónico.	Página	138/460
Url De Verificación	https://www.sevilla.org/verifirmav2/code/qv4ieJ0TntghC+vRIEsquw==		



AYUNTAMIENTO DE SEVILLA

(2018)

ESTADO DE LIQUIDACIÓN DEL PRESUPUESTO DE GASTOS: RESUMEN POR CLASIFICACIÓN ECONÓMICA

Pág. 27

Capítulo: 9 PASIVOS FINANCIEROS

ARTÍCULO	CONCEPTO SUBCONCEPTO	CRÉDITOS PRESUPUESTARIOS			GASTOS COMPROMET.	OBLIGACIONES RECONOCIDAS NETAS	PAGOS	OBLIGACIONES PENDIENTES DE PAGO A 31 DE DICIEMBRE	REMANENTES DE CREDITO
		INICIALES	MODIFICACIONES	DEFINITIVAS					
91394	AMORTIZACION PTMO. UNICAJA (INV. 2003)	1.646.773,16		1.646.773,16	1.646.773,16	1.646.773,16	1.646.773,16		
91395	AMORTIZACION PTMO. CAJA MADRID (INV. 2003)	1.196.871,44		1.196.871,44	1.194.871,54	1.194.871,54	1.194.871,54		1.989,90
91396	AMORTIZACION PTMO. DEXIA SABADELL (INV. 2009)	780.609,04		780.609,04	780.609,00	780.609,00	780.609,00		0,04
91397	AMORTIZACION PTMO. BBVA (INV. 2009)	780.609,04		780.609,04	780.608,96	780.608,96	780.608,96		0,08
91398	AMORTIZACION PTMO. BANESTO (INV. 2009)	1.500.000,00		1.500.000,00	1.500.000,00	1.500.000,00	1.500.000,00		
91399	AMORTIZACION PTMO. INVERSION 2017	523.320,91		523.320,91	523.320,91	523.320,91	523.320,91		
	Total Concepto	37.715.778,18	18.601.019,17	56.316.797,35	56.312.797,29	56.312.797,29	56.312.797,29		4.000,06
	Total Artículo.	43.269.217,77	18.714.383,17	61.983.600,94	57.576.821,16	57.576.821,16	57.576.821,16		4.406.779,78
	Total Capítulo	43.269.217,77	18.714.383,17	61.983.600,94	57.576.821,16	57.576.821,16	57.576.821,16		4.406.779,78
	Total	820.556.046,78	79.946.188,80	900.502.235,58	776.451.602,80	750.523.916,60	707.730.560,67	42.793.355,93	149.978.318,98

Código Seguro De Verificación:	qv4iej0TntghC+vRIEsquw==	Estado	Fecha y hora
Firmado Por	Elisa Maria Perez Garcia	Firmado	06/05/2019 11:20:58
Observaciones	Firmado a los efectos de poder incorporar la presente documentación al correspondiente expediente electrónico.	Página	139/460
Url De Verificación	https://www.sevilla.org/verifirmav2/code/qv4iej0TntghC+vRIEsquw==		



AYUNTAMIENTO DE SEVILLA

LIQUIDACIÓN EJERCICIO 2018

**ESTADO DE LIQUIDACIÓN
DEL PRESUPUESTO DE GASTOS**

**RESUMEN
POR
CLASIFICACIÓN POR PROGRAMAS**

Código Seguro De Verificación:	qv4iej0TntghC+vRIEsquw==	Estado	Fecha y hora
Firmado Por	Elisa Maria Perez Garcia	Firmado	06/05/2019 11:20:58
Observaciones	Firmado a los efectos de poder incorporar la presente documentación al correspondiente expediente electrónico.	Página	140/460
Url De Verificación	https://www.sevilla.org/verifirmav2/code/qv4iej0TntghC+vRIEsquw==		



AYUNTAMIENTO DE SEVILLA

(2018)

ESTADO DE LIQUIDACIÓN DEL PRESUPUESTO DE GASTOS: RESUMEN POR CLASIFICACIÓN PROGRAMA

Pág. 1

Área de Gasto : 0 DEUDA PÚBLICA.

POLÍTICA	GRUPO PROG. SUBPROGRAMA	CRÉDITOS PRESUPUESTARIOS			GASTOS COMPROMET.	OBLIGACIONES RECONOCIDAS NETAS	PAGOS	OBLIGACIONES PENDIENTES DE PAGO A 31 DE DICIEMBRE	REMANENTES DE CREDITO
		INICIALES	MODIFICACIONES	DEFINITIVAS					
01	DEUDA PÚBLICA.								
	011 DEUDA PÚBLICA.								
	01101 Deuda publica	57.160.217,81	18.433.383,17	75.593.600,98	70.651.491,90	70.651.491,90	70.651.491,90	4.942.109,08	
	Total Gr. Progra. ..	57.160.217,81	18.433.383,17	75.593.600,98	70.651.491,90	70.651.491,90	70.651.491,90	4.942.109,08	
	Total Política	57.160.217,81	18.433.383,17	75.593.600,98	70.651.491,90	70.651.491,90	70.651.491,90	4.942.109,08	
	Total Área de Gasto	57.160.217,81	18.433.383,17	75.593.600,98	70.651.491,90	70.651.491,90	70.651.491,90	4.942.109,08	

Código Seguro De Verificación:	qv4iej0TntghC+vRIEsquw==	Estado	Fecha y hora
Firmado Por	Elisa Maria Perez Garcia	Firmado	06/05/2019 11:20:58
Observaciones	Firmado a los efectos de poder incorporar la presente documentación al correspondiente expediente electrónico.	Página	141/460
Url De Verificación	https://www.sevilla.org/verifirmav2/code/qv4iej0TntghC+vRIEsquw==		



AYUNTAMIENTO DE SEVILLA

(2018)

ESTADO DE LIQUIDACIÓN DEL PRESUPUESTO DE GASTOS: RESUMEN POR CLASIFICACIÓN PROGRAMA

Pág. 2

Área de Gasto : 1 SERVICIOS PÚBLICOS BÁSICOS.

POLÍTICA	GRUPO PROG. SUBPROGRAMA	CRÉDITOS PRESUPUESTARIOS		GASTOS COMPROMET.	OBLIGACIONES RECONOCIDAS NETAS	PAGOS	OBLIGACIONES PENDIENTES DE PAGO A 31 DE DICIEMBRE	REMANENTES DE CRÉDITO
		INICIALES	MODIFICACIONES					
13	SEGURIDAD Y MOVILIDAD CIUDADANA.							
130	ADMINISTRACIÓN GENERAL DE LA SEGURIDAD Y PROTECCIÓN CIVIL.							
13001	Administración general de la seguridad ciudadana	1.441.879,89	554.911,86	1.996.791,75	1.697.904,70	483.907,64	1.213.997,06	298.887,05
	Total Gr. Progra. . .	1.441.879,89	554.911,86	1.996.791,75	1.697.904,70	483.907,64	1.213.997,06	298.887,05
132	SEGURIDAD Y ORDEN PÚBLICO.							
13202	Policia local	63.666.919,12	156.318,65	63.823.237,77	56.157.157,13	55.109.726,63	1.047.430,50	7.666.080,64
	Total Gr. Progra. . .	63.666.919,12	156.318,65	63.823.237,77	56.157.157,13	55.109.726,63	1.047.430,50	7.666.080,64
133	ORDENACIÓN DEL TRÁFICO Y DEL ESTACIONAMIENTO.							
13301	Tráfico y estacionamiento	10.720.363,04	43.982,92	10.764.345,96	8.570.839,42	8.409.621,10	161.218,32	2.193.506,54
13388	Ordenación del tráfico y del estacionamiento. DUSI	136.448,00	545.792,00	682.240,00				682.240,00
	Total Gr. Progra. . .	10.856.811,04	589.774,92	11.446.585,96	8.570.839,42	8.409.621,10	161.218,32	2.875.746,54
134	MOVILIDAD URBANA							
13401	Movilidad		77.295,24	77.295,24				77.295,24
	Total Gr. Progra. . .		77.295,24	77.295,24				77.295,24
135	PROTECCIÓN CIVIL							
13503	Protección civil	717.325,84	-54.957,06	662.368,78	533.885,13	408.730,61	125.154,52	128.483,65
13504	Coordinación operativa		12.020,00	12.020,00				12.020,00
	Total Gr. Progra. . .	717.325,84	-42.937,06	674.388,78	533.885,13	408.730,61	125.154,52	140.503,65
136	SERVICIO DE PREVENCIÓN Y EXTINCIÓN DE INCENDIOS							
13601	Serv.extinción de incendios.	30.703.993,89	2.273.861,15	32.977.855,04	23.910.474,65	23.272.912,39	637.562,26	9.067.380,39
13602	Serv.extinción de incendios.suministros y otros		5.329.302,81	5.329.302,81				5.329.302,81
	Total Gr. Progra. . .	30.703.993,89	7.603.163,96	38.307.157,85	23.910.474,65	23.272.912,39	637.562,26	14.396.683,20
	Total Política	107.386.929,78	8.938.527,57	116.325.457,35	90.870.261,03	87.684.898,37	3.185.362,66	25.455.196,32
15	VIVIENDA Y URBANISMO.							

Código Seguro De Verificación:	qv4ieJ0TntghC+vRIEsquw==	Estado	Fecha y hora
Firmado Por	Elisa Maria Perez Garcia	Firmado	06/05/2019 11:20:58
Observaciones	Firmado a los efectos de poder incorporar la presente documentación al correspondiente expediente electrónico.	Página	142/460
Url De Verificación	https://www.sevilla.org/verifirmav2/code/qv4ieJ0TntghC+vRIEsquw==		



AYUNTAMIENTO DE SEVILLA

(2018)

ESTADO DE LIQUIDACIÓN DEL PRESUPUESTO DE GASTOS: RESUMEN POR CLASIFICACIÓN PROGRAMA

Pág. 3

Área de Gasto : 1 SERVICIOS PÚBLICOS BÁSICOS.

POLÍTICA	GRUPO PROG. SUBPROGRAMA	CRÉDITOS PRESUPUESTARIOS			GASTOS COMPROMET.	OBLIGACIONES RECONOCIDAS NETAS	PAGOS	OBLIGACIONES PENDIENTES DE PAGO A 31 DE DICIEMBRE	REMANENTES DE CRÉDITO
		INICIALES	MODIFICACIONES	DEFINITIVAS					
151	URBANISMO: PLANEAMIENTO, GESTIÓN, EJECUCIÓN Y DISCIPLINA URB								
15100	Urbanismo. Administración General	84.705,40	7.376.702,05	84.705,40	13.057,11	49.024.193,14	39.098.096,68	9.926.096,46	84.705,40
15101	Urbanismo	52.777.650,68	7.461.407,45	60.154.352,73	49.024.193,14	49.024.193,14	39.098.096,68	9.926.096,46	11.130.159,59
	Total Gr. Progra. . .	52.777.650,68	7.461.407,45	60.239.058,13	49.037.250,25	49.024.193,14	39.098.096,68	9.926.096,46	11.214.864,99
152	VIVIENDA.								
15211	PROMOCIÓN Y GESTIÓN DE VIVIENDA DE PROTECCIÓN PÚBLICA	1.208.000,00		1.208.000,00	708.000,00	708.000,00	708.000,00		500.000,00
15221	Conservación y rehabilitación de la edificación	250.000,00		250.000,00					250.000,00
	Total Gr. Progra. . .	1.458.000,00		1.458.000,00	708.000,00	708.000,00	708.000,00		750.000,00
153	VIAS PÚBLICAS								
15321	Pavimentación de vías públicas	1.731.188,41	1.316.669,30	3.047.857,71	1.495.043,49	479.664,09	474.180,76	5.483,33	2.568.193,62
15325	Pavimentación de vías públicas.Participación ciudadana	1.895.159,13	115.328,87	2.010.488,00	1.058.282,41	604.291,35	566.584,46	37.706,89	1.406.196,65
	Total Gr. Progra. . .	3.626.347,54	1.431.998,17	5.058.345,71	2.553.325,90	1.083.955,44	1.040.765,22	43.190,22	3.974.390,27
	Total Política	57.861.998,22	8.893.405,62	66.755.403,84	52.298.576,15	50.816.148,58	40.846.861,90	9.969.286,68	15.938.255,26
16	BIENESTAR COMUNITARIO .								
162	RECOGIDA, GESTIÓN Y TRATAMIENTO DE RESIDUOS.								
16211	Recogida de residuos	44.201.485,50		44.201.485,50	44.201.485,50	44.201.485,50	40.477.145,07	3.724.340,43	
16221	Gestión de residuos sólidos urbanos	373.125,87	-373.125,87						
	Total Gr. Progra. . .	44.574.611,37	-373.125,87	44.201.485,50	44.201.485,50	44.201.485,50	40.477.145,07	3.724.340,43	
163	LIMPIEZA VIARIA.								
16301	Limpieza viaria	54.592.529,28	500.000,00	55.092.529,28	55.092.529,28	55.092.529,28	50.711.884,41	4.380.644,87	
	Total Gr. Progra. . .	54.592.529,28	500.000,00	55.092.529,28	55.092.529,28	55.092.529,28	50.711.884,41	4.380.644,87	
164	CEMENTERIO Y SERVICIOS FUNERARIOS.								
16401	Cementerio	4.365.364,46	56.028,97	4.421.393,43	3.266.285,90	3.120.129,44	3.034.188,09	85.941,35	1.301.263,99
	Total Gr. Progra. . .	4.365.364,46	56.028,97	4.421.393,43	3.266.285,90	3.120.129,44	3.034.188,09	85.941,35	1.301.263,99

Código Seguro De Verificación:	qv4ieJ0TntghC+vRIEsquw==	Estado	Fecha y hora
Firmado Por	Elisa Maria Perez Garcia	Firmado	06/05/2019 11:20:58
Observaciones	Firmado a los efectos de poder incorporar la presente documentación al correspondiente expediente electrónico.	Página	143/460
Url De Verificación	https://www.sevilla.org/verifirmav2/code/qv4ieJ0TntghC+vRIEsquw==		



AYUNTAMIENTO DE SEVILLA

(2018)

ESTADO DE LIQUIDACIÓN DEL PRESUPUESTO DE GASTOS: RESUMEN POR CLASIFICACIÓN PROGRAMA

Pág. 4

Área de Gasto : 1 SERVICIOS PÚBLICOS BÁSICOS.

POLÍTICA	GRUPO PROG. SUBPROGRAMA	CRÉDITOS PRESUPUESTARIOS			GASTOS COMPROMET.	OBLIGACIONES RECONOCIDAS NETAS	PAGOS	OBLIGACIONES PENDIENTES DE PAGO A 31 DE DICIEMBRE	REMANENTES DE CRÉDITO
		INICIALES	MODIFICACIONES	DEFINITIVAS					
165	ALUMBRADO PÚBLICO.								
16501	Alumbrado público	8.631.175,21	4.803.503,38	13.434.678,59	13.211.513,59	13.210.994,36	9.378.750,80	3.832.243,56	223.684,23
	Total Gr. Programa . .	8.631.175,21	4.803.503,38	13.434.678,59	13.211.513,59	13.210.994,36	9.378.750,80	3.832.243,56	223.684,23
	Total Política	112.163.680,32	4.986.406,48	117.150.086,80	115.771.814,27	115.625.138,58	103.601.968,37	12.023.170,21	1.524.948,22
17	MEDIO AMBIENTE.								
170	ADMINISTRACIÓN GENERAL DEL MEDIO AMBIENTE.								
17000	Administración general del medio ambiente	539.240,04	-3.500,02	535.740,02	387.340,58	387.340,58	387.340,58		148.399,44
	Total Gr. Programa . .	539.240,04	-3.500,02	535.740,02	387.340,58	387.340,58	387.340,58		148.399,44
171	PARQUES Y JARDINES.								
17101	Conservación y manten. de parques y jardines	26.241.683,47	-563.078,29	25.678.605,18	22.878.135,13	22.314.154,57	21.458.038,58	856.115,99	3.364.450,61
17102	Restauración parque maría luísa	121.751,42	121.751,42	121.751,42	1.287,21				121.751,42
	Total Gr. Programa . .	26.241.683,47	-441.326,87	25.800.356,60	22.879.422,34	22.314.154,57	21.458.038,58	856.115,99	3.486.202,03
172	PROTECCIÓN Y MEJORA DEL MEDIO AMBIENTE.								
17211	Prot. contra contaminación acústica, lumínica y atmosférica	2.937.618,86	-177.327,26	2.760.291,60	2.162.934,74	2.156.094,61	2.156.094,61		604.196,99
17212	Protección del medio ambiente y limpieza de zonas verdes	184,28	184,28	184,28					184,28
17218	Prot. contra contaminación acústica, lumínica.DUSI	2.205.640,00	873.988,07	3.079.628,07	492.415,40				3.079.628,07
	Total Gr. Programa . .	5.143.258,86	696.845,09	5.840.103,95	2.655.350,14	2.156.094,61	2.156.094,61		3.684.009,34
	Total Política	31.924.182,37	252.018,20	32.176.200,57	25.922.113,06	24.857.589,76	24.001.473,77	856.115,99	7.318.610,81
	Total Área de Gasto	309.336.790,69	23.070.357,87	332.407.148,56	287.903.500,74	282.169.137,95	256.135.202,41	26.033.935,54	50.238.010,61

Código Seguro De Verificación:	qv4ieJ0TntghC+vRIEsquw==	Estado	Fecha y hora
Firmado Por	Elisa Maria Perez Garcia	Firmado	06/05/2019 11:20:58
Observaciones	Firmado a los efectos de poder incorporar la presente documentación al correspondiente expediente electrónico.	Página	144/460
Url De Verificación	https://www.sevilla.org/verifirmav2/code/qv4ieJ0TntghC+vRIEsquw==		



Área de Gasto : 2 ACTUACIONES DE PROTECCIÓN Y PROMOCIÓN SOCIAL.

POLÍTICA	GRUPO PROG. SUBPROGRAMA	CRÉDITOS PRESUPUESTARIOS			GASTOS COMPROMET.	OBLIGACIONES RECONOCIDAS NETAS	PAGOS	OBLIGACIONES PENDIENTES DE PAGO A 31 DE DICIEMBRE	REMANENTES DE CRÉDITO
		INICIALES	MODIFICACIONES	DEFINITIVAS					
21	PENSIONES.								
	211 PENSIONES.								
	21101 Pensiones - jubilaciones	3.264.588,22	-306.719,63	2.957.868,59	2.806.288,48	2.803.728,07	2.803.515,61	212,46	154.140,52
	Total Gr. Progra. . .	3.264.588,22	-306.719,63	2.957.868,59	2.806.288,48	2.803.728,07	2.803.515,61	212,46	154.140,52
22	OTRAS PRESTACIONES ECONÓMICAS A FAVOR DE EMPLEADOS.								
	221 OTRAS PRESTACIONES ECONÓMICAS A FAVOR DE EMPLEADOS.								
	22101 Atenciones sociales a favor de los empleados	58.595.788,07	1.691.017,34	60.286.805,41	57.850.025,95	57.783.135,49	57.675.068,93	108.066,56	2.503.669,92
	22102 Otras prestac.- prevención riesgos laborales	133.230,00		133.230,00	67.320,06	41.706,06	41.678,68	27,38	91.523,94
	Total Gr. Progra. . .	58.729.018,07	1.691.017,34	60.420.035,41	57.917.346,01	57.824.841,55	57.716.747,61	108.093,94	2.595.193,86
23	SERVICIOS SOCIALES Y PROMOCIÓN SOCIAL.								
	231 ASISTENCIA SOCIAL PRIMARIA								
	23100 Administración gral. de servicios sociales.	11.120.893,28	-178.293,56	10.942.599,72	9.525.128,03	9.525.128,03	9.525.128,03		1.417.471,69
	23101 Cooperación al desarrollo	1.863.500,00	752.449,49	2.615.949,49	2.522.393,20	2.089.245,47	163.111,75	1.926.133,72	526.704,02
	23102 funcionamiento y equipamiento red básica serv.sociales	2.090.729,33	882.575,23	2.973.304,56	2.236.615,71	1.240.575,87	1.178.679,83	61.896,04	1.732.728,69
	23103 Promoción Igualdad de Género	890.547,90	-4.972,75	885.575,15	829.424,70	829.424,70	829.424,70		56.150,45
	23104 Intervención con la iniciativa social	2.514.377,43		2.514.377,43	2.514.377,43	2.512.377,43	2.379.011,22	133.366,21	2.000,00
	23105 Atención primaria con población en general	8.446.178,17	2.273.874,47	10.720.052,64	7.118.406,67	6.742.456,96	5.658.732,61	1.083.724,35	3.977.595,68
	23106 Intervención con menores en sus diferentes contextos	4.191.431,31	1.550.620,00	5.742.051,31	4.883.468,68	4.726.763,03	4.558.512,61	168.250,42	1.015.288,28
	23108 Interv. en situaciones de urgencia y emergencia	2.934.000,00	8.554,25	2.942.554,25	2.268.652,45	2.060.770,42	1.632.029,35	428.741,07	881.783,83
	23110 Intervención con personas sin hogar	6.534.484,99	71.624,40	6.606.109,39	6.530.165,40	6.268.141,64	5.585.172,41	682.969,23	337.967,75
	23111 Intervención. población inmigrante y minorías étnicas	127.000,00	18.750,00	145.750,00	29.985,44	29.985,44		29.985,44	115.764,56

Código Seguro De Verificación:	qv4ieJ0TntghC+vRIEsquw==	Estado	Fecha y hora
Firmado Por	Elisa Maria Perez Garcia	Firmado	06/05/2019 11:20:58
Observaciones	Firmado a los efectos de poder incorporar la presente documentación al correspondiente expediente electrónico.	Página	145/460
Url De Verificación	https://www.sevilla.org/verifirmav2/code/qv4ieJ0TntghC+vRIEsquw==		



AYUNTAMIENTO DE SEVILLA

(2018)

ESTADO DE LIQUIDACIÓN DEL PRESUPUESTO DE GASTOS: RESUMEN POR CLASIFICACIÓN PROGRAMA

Pág. 6

Área de Gasto : 2 ACTUACIONES DE PROTECCIÓN Y PROMOCIÓN SOCIAL.

POLÍTICA	GRUPO PROG. SUBPROGRAMA	CRÉDITOS PRESUPUESTARIOS			GASTOS COMPROMET.	OBLIGACIONES RECONOCIDAS NETAS	PAGOS	OBLIGACIONES PENDIENTES DE PAGO A 31 DE DICIEMBRE	REMANENTES DE CRÉDITO
		INICIALES	MODIFICACIONES	DEFINITIVAS					
	23112	Intervenc. en zonas con necesidad de transf. social	1.095.770,70	658.121,56	1.753.892,26	597.210,02	597.210,02	1.156.682,24	
	23113	Intervención con población chabolista	181.321,00	-79.491,35	101.829,65			101.829,65	
	23114	Plan Integral para la Comunidad Gitana	137.593,17		137.593,17			137.593,17	
	23115	Plan de Igualdad de Oportunidades	784.346,32		784.346,32	710.262,31	348.450,24	74.084,01	
	23116	Atención inmediata mujeres colectivos vulnerables	1.794.818,98		1.153.021,69	1.116.225,35	1.085.921,28	678.593,63	
	23117	Plan contra la Prostitución	142.960,74		171.205,75	144.615,68	60.208,14	-1.654,94	
	23118	Unidad contra la violencia	738.000,00		212.371,47	172.402,75	76.129,50	565.597,25	
	23119	Atención a personas con adicciones riesgo exclusión	618.975,84	114.171,74	733.147,58	673.075,03	467.499,23	60.072,55	
	23122	Intervención con personas mayores y discapacitados	18.065.764,62	416.816,58	16.913.345,55	14.657.832,68	14.657.832,68	3.824.748,52	
	23123	Servicio Ayuda a domicilio dependencia	25.966.734,05	1.768.661,44	27.735.395,49	22.935.101,81	22.935.101,81	4.800.293,68	
	23124	RENTA MÍNIMA DE INSERCIÓN SOCIAL	65.669,54	162.328,00	162.328,00	140.280,88	122.886,55	22.047,12	
	23188	Atención primaria con población en general.DUSI	209.777,00	208.292,89	273.962,43	40.309,20	39.044,91	233.653,23	
	23189	Intervención con población chabolista. DUSI	1.786.181,13	1.786.181,13	1.995.958,13	649.545,38	642.964,39	1.346.412,75	
		Total Gr. Progra. . .	90.514.874,37	10.410.263,52	100.925.137,89	77.861.730,08	72.543.051,26	23.063.407,81	
		Total Política	90.514.874,37	10.410.263,52	100.925.137,89	77.861.730,08	72.543.051,26	23.063.407,81	
24	FOMENTO DEL EMPLEO.								
	241	FOMENTO DEL EMPLEO.							
	24100	Fomento de empleo. administración general	3.393.099,92	-32.800,05	3.360.299,87	2.493.648,92	2.432.772,80	866.650,95	
	24101	Políticas de empleo	8.018.960,00	-384.130,60	7.634.829,40	4.298.292,49	3.343.925,62	3.336.536,91	
	24102	CALIDAD EN EL EMPLEO	108.000,00		108.000,00	7.623,00	7.623,00	100.377,00	
	24112	Empleo	108.882,27	108.882,27	108.882,27	40.096,85		108.882,27	
	24122	Escuela taller San Fernando III	3.359,06	3.359,06	3.359,06			3.359,06	
	24123	Escuela taller Miraflores	24.311,95	24.311,95	24.311,95			24.311,95	
	24127	Taller de empleo Polígono Sur I	278.576,55		278.576,55			278.576,55	

Código Seguro De Verificación:	qv4iej0TntghC+vRIEsquw==	Estado	Fecha y hora
Firmado Por	Elisa Maria Perez Garcia	Firmado	06/05/2019 11:20:58
Observaciones	Firmado a los efectos de poder incorporar la presente documentación al correspondiente expediente electrónico.	Página	146/460
Url De Verificación	https://www.sevilla.org/verifirmav2/code/qv4iej0TntghC+vRIEsquw==		



AYUNTAMIENTO DE SEVILLA

(2018)

ESTADO DE LIQUIDACIÓN DEL PRESUPUESTO DE GASTOS: RESUMEN POR CLASIFICACIÓN PROGRAMA

Pág. 7

Área de Gasto : 2 ACTUACIONES DE PROTECCIÓN Y PROMOCIÓN SOCIAL.

POLÍTICA	GRUPO PROG. SUBPROGRAMA	CRÉDITOS PRESUPUESTARIOS			GASTOS COMPROMET.	OBLIGACIONES RECONOCIDAS NETAS	PAGOS	OBLIGACIONES PENDIENTES DE PAGO A 31 DE DICIEMBRE	REMANENTES DE CRÉDITO
		INICIALES	MODIFICACIONES	DEFINITIVAS					
	24130 Taller de empleo Torreblanca	278.576,70		278.576,70	18.439,55	9.157,74		9.157,74	269.418,96
	24131 Taller de empleo Norte	278.576,55		278.576,55	12.440,37	8.898,85		8.898,85	269.677,70
	24132 Taller empleo en Polígono Sur II	278.576,70		278.576,70	18.439,55	9.110,27		9.110,27	269.466,43
	24137 Dinamización prelaboral para la transición al empleo en el p	124.647,12	184.596,90	309.244,02	110.353,15	102.574,05			206.669,97
	24140 TALLER DE EMPLEO NORTE II	278.576,55		278.576,55	12.536,23	9.206,09		9.206,09	269.370,46
	24179 Proyecto orienta	780.360,38	138.800,38	919.160,76	860.440,74	747.371,73		111.049,51	171.789,03
	24180 Fomento de empleo agrario		246.077,20	246.077,20	192.658,00	190.979,32			55.097,88
	24181 Plan extraordinario de acción social de andalucia		2.547.274,00	2.547.274,00	2.547.274,00	2.391.705,20		81.962,83	155.568,80
	24182 Emplea Joven Sevilla	33.511,22	2.347.745,38	2.381.256,60	2.380.659,09	2.141.752,82			239.503,78
	24183 Plan Empleo mayores de 30 años	22.507,48	1.720.392,79	1.742.900,27	1.749.880,55	1.608.876,22			134.024,05
	24186 APOYO A LA ECONOMIA E INNOVACIÓN SOCIAL	627.586,89		627.586,89	123.133,58	123.133,58			504.453,31
	24187 Forma Empleo	1.008.339,43		1.008.339,43	94.400,00	76.564,10		46.778,01	931.775,33
	24188 Fomento del Empleo. DUSI.	204.480,05	489.097,00	693.577,05					693.577,05
	Total Gr. Progra. . .	15.714.375,54	7.393.606,28	23.107.981,82	15.083.628,50	14.218.894,38		1.291.406,29	8.889.087,44
	Total Política	15.714.375,54	7.393.606,28	23.107.981,82	15.083.628,50	14.218.894,38		1.291.406,29	8.889.087,44
	Total Área de Gasto	168.222.856,20	19.188.167,51	187.411.023,71	163.404.925,91	152.709.194,08		6.718.391,51	34.701.829,63

Código Seguro De Verificación:	qv4ieJ0TntghC+vRIEsquw==	Estado	Fecha y hora
Firmado Por	Elisa Maria Perez Garcia	Firmado	06/05/2019 11:20:58
Observaciones	Firmado a los efectos de poder incorporar la presente documentación al correspondiente expediente electrónico.	Página	147/460
Url De Verificación	https://www.sevilla.org/verifirmav2/code/qv4ieJ0TntghC+vRIEsquw==		



ESTADO DE LIQUIDACIÓN DEL PRESUPUESTO DE GASTOS: RESUMEN POR CLASIFICACIÓN PROGRAMA

Área de Gasto : 3 PRODUCCIÓN DE BIENES PÚBLICOS DE CARÁCTER PREFERENTE.

POLÍTICA	GRUPO PROG. SUBPROGRAMA	CRÉDITOS PRESUPUESTARIOS			GASTOS COMPROMET.	OBLIGACIONES RECONOCIDAS NETAS	PAGOS	OBLIGACIONES PENDIENTES DE PAGO A 31 DE DICIEMBRE	REMANENTES DE CRÉDITO
		INICIALES	MODIFICACIONES	DEFINITIVAS					
31	SANIDAD.								
	311 PROTECCIÓN DE LA SALUBRIDAD PÚBLICA								
	31101 Protección de la salubridad pública	9.558.203,80	-182.160,41	9.376.043,39	7.045.403,93	7.029.203,80	6.965.020,22	64.183,58	2.346.839,59
	31102 Plan Municipal Drogodependencia	48.000,00	186.196,29	234.196,29	38.277,45	31.950,27	29.253,95	2.696,32	202.246,02
	31103 Laboratorio	911.872,97	127.813,14	1.039.686,11	536.297,80	490.777,02	399.137,70	91.639,32	548.909,09
	31104 PLAN MUNICIPAL DE SALUD	16.385,37		16.385,37	38.354,64	25.597,07	10.825,63	14.771,44	-9.211,70
	31105 PREVENCIÓN DEL VIH-SIDA	152.717,53		152.717,53	116.970,49	116.970,49	49.144,66	67.825,83	35.747,04
	31106 SEVILLA CIUDAD CARDIOPROTEGIDA	40.000,00		40.000,00	38.720,00	37.750,43	37.750,43		2.249,57
	Total Gr. Progra. ...	10.727.179,67	131.849,02	10.859.028,69	7.814.024,31	7.732.249,08	7.491.132,59	241.116,49	3.126.779,61
32	EDUCACIÓN.	10.727.179,67	131.849,02	10.859.028,69	7.814.024,31	7.732.249,08	7.491.132,59	241.116,49	3.126.779,61
	320 ADMINISTRACIÓN GENERAL DE EDUCACIÓN.								
	32000 Administración general de educación	1.439.244,52	-112.276,79	1.326.967,73	1.102.537,64	1.102.537,64	1.102.537,64		224.430,09
	Total Gr. Progra. ...	1.439.244,52	-112.276,79	1.326.967,73	1.102.537,64	1.102.537,64	1.102.537,64		224.430,09
	321 CREACIÓN DE CENTROS EDUCACIÓN PREESCOLAR Y PRIMARIA.								
	32101 Creación y conserv. c.docentes Preescolar, infantil, primari	5.562.460,59	1.258.604,54	6.821.065,13	5.258.765,15	3.378.068,94	3.009.560,74	368.508,20	3.442.996,19
	32105 Creac.y Conser. C.docentes Preesco. infantil, .Participac. C	1.186.797,82		1.186.797,82	603.799,19	380.036,34	338.467,48	41.566,86	806.761,48
	32188 Creación y Conser. C.docentes Preesco. infantil, Pirm,DUSI	96.000,00	384.000,00	480.000,00	22.260,37	17.808,29		17.808,29	462.191,71
	Total Gr. Progra. ...	6.845.258,41	1.642.604,54	8.487.862,95	5.884.824,71	3.775.913,57	3.348.028,22	427.885,35	4.711.949,38
	323 FUNCIONAMIENTO DE CENTROS DE ENSEÑANZA PREESCOLAR Y PRIMARIA								
	32301 Escuela Virgen de la Esperanza	280.453,02	188.526,00	468.979,02	281.293,42	220.912,51	216.759,38	4.153,13	248.066,51
	32302 Funcionamiento c. docentes. Preescolar, infantil, primaria	2.980.191,79	-82.000,00	2.898.191,79	2.455.603,60	2.352.294,05	2.180.985,53	171.308,52	545.897,74
	Total Gr. Progra. ...	3.260.644,81	106.526,00	3.367.170,81	2.736.897,02	2.573.206,56	2.397.744,91	175.461,65	793.964,25

Código Seguro De Verificación:	qv4iej0TntghC+vRIEsquw==	Estado	Fecha y hora
Firmado Por	Elisa Maria Perez Garcia	Firmado	06/05/2019 11:20:58
Observaciones	Firmado a los efectos de poder incorporar la presente documentación al correspondiente expediente electrónico.	Página	148/460
Url De Verificación	https://www.sevilla.org/verifirmav2/code/qv4iej0TntghC+vRIEsquw==		



Área de Gasto : 3 PRODUCCIÓN DE BIENES PÚBLICOS DE CARÁCTER PREFERENTE.

POLÍTICA	GRUPO PROG. SUBPROGRAMA	CRÉDITOS PRESUPUESTARIOS			GASTOS COMPROMET.	OBLIGACIONES RECONOCIDAS NETAS	PAGOS	OBLIGACIONES PENDIENTES DE PAGO A 31 DE DICIEMBRE	REMANENTES DE CRÉDITO
		INICIALES	MODIFICACIONES	DEFINITIVAS					
326	SERVICIOS COMPLEMENTARIOS DE EDUCACIÓN								
32603	Apoyo mejora del nivel educativo	316.650,00		316.650,00	65.287,12	58.362,94	58.362,94	258.287,06	
32604	Actividades educativas comunidad escolar	550.000,00	-40.000,00	510.000,00	265.832,23	258.410,57	232.113,41	26.297,16	251.589,43
32688	Conventos y relaciones con las universidades DUSI	42.894,00	171.576,00	214.470,00	97.853,14			214.470,00	
	Total Gr. Progra. . .	909.544,00	131.576,00	1.041.120,00	428.972,49	316.773,51	290.476,35	26.297,16	724.346,49
327	FOMENTO DE LA CONVIVENCIA CIUDADANA								
32701	Coeducación	112.000,00	11.290,00	123.290,00	119.884,06	100.017,45	100.017,45	23.272,55	
32707	Programa de erradicación de conductas intolerantes	95.036,00		95.036,00	91.930,54	91.929,37	15.120,03	76.809,34	3.106,63
	Total Gr. Progra. . .	207.036,00	11.290,00	218.326,00	211.814,60	191.946,82	115.137,48	76.809,34	26.379,18
33	CULTURA.	12.661.727,74	1.779.719,75	14.441.447,49	10.365.046,46	7.960.378,10	7.253.924,60	706.463,50	6.481.069,39
330	ADMINISTRACIÓN GENERAL DE CULTURA.								
33000	Administración general de cultura	1.896.408,77	-16.596,35	1.879.812,42	1.712.777,82	1.712.777,82	1.712.777,82	167.034,60	
	Total Gr. Progra. . .	1.896.408,77	-16.596,35	1.879.812,42	1.712.777,82	1.712.777,82	1.712.777,82	167.034,60	
332	BIBLIOTECAS Y ARCHIVOS.								
33211	Bibliotecas Públicas	1.723.168,28	-2.540,44	1.720.627,84	1.590.917,16	1.590.917,16	1.590.917,16	128.710,68	
33221	Archivos	801.627,52	-36.214,48	765.413,04	642.706,31	642.706,31	642.706,31	122.706,73	
	Total Gr. Progra. . .	2.524.795,80	-38.754,92	2.486.040,88	2.233.623,47	2.233.623,47	2.233.623,47	252.417,41	
333	EQUIPAMIENTOS CULTURALES Y MUSEOS								
33301	Teatros	2.062.279,43	-79.672,37	1.982.607,06	1.687.635,67	1.687.635,67	1.687.635,67	294.971,39	
	Total Gr. Progra. . .	2.062.279,43	-79.672,37	1.982.607,06	1.687.635,67	1.687.635,67	1.687.635,67	294.971,39	
334	PROMOCIÓN CULTURAL.								
33401	Promoción cultural	13.036.903,06	1.054.250,00	14.091.153,06	13.850.540,19	13.831.627,27	12.780.849,55	1.050.777,72	259.525,79
33402	Ocio y tiempo libre	4.751.842,19	93.363,19	4.845.205,38	4.607.392,76	4.324.599,76	3.661.549,19	663.050,57	520.605,62

Código Seguro De Verificación:	qv4iej0TntghC+vRIEsquw==	Estado	Fecha y hora
Firmado Por	Elisa Maria Perez Garcia	Firmado	06/05/2019 11:20:58
Observaciones	Firmado a los efectos de poder incorporar la presente documentación al correspondiente expediente electrónico.	Página	149/460
Url De Verificación	https://www.sevilla.org/verifirmav2/code/qv4iej0TntghC+vRIEsquw==		



Área de Gasto : 3 PRODUCCIÓN DE BIENES PÚBLICOS DE CARÁCTER PREFERENTE.

POLÍTICA	GRUPO PROG. SUBPROGRAMA	CRÉDITOS PRESUPUESTARIOS			GASTOS COMPROMET.	OBLIGACIONES RECONOCIDAS NETAS	PAGOS	OBLIGACIONES PENDIENTES DE PAGO A 31 DE DICIEMBRE	REMANENTES DE CRÉDITO
		INICIALES	MODIFICACIONES	DEFINITIVAS					
	33403 Juventud	2.503.331,17	-325.000,20	2.178.330,97	1.628.827,17	1.611.364,68	1.421.479,39	189.865,29	566.966,29
	33404 Plan Integral Tres Barrios -Amate	59.000,00		59.000,00	47.278,06	41.446,23	41.050,63	395,60	17.553,77
	33405 Plan Integral Su Eminencia	29.000,00		29.000,00	27.762,78	23.649,82	22.023,29	1.626,53	5.350,18
	33406 Banda Municipal de Música	2.776.047,52	-129.920,56	2.646.126,96	2.172.349,55	2.167.944,77	2.159.344,29	8.600,48	478.182,19
	33407 Plan integral Palmete	15.500,00		15.500,00	15.855,00	14.039,29	13.139,54	895,75	1.460,71
	33408 Plan Integral Poligono Sur	17.500,00		17.500,00					17.500,00
	33409 Plan Integral Poligono Norte	13.000,00		13.000,00					13.000,00
	33410 Plan Integral Torreblanca	10.500,00		10.500,00	4.260,98	3.873,63	3.873,63		6.626,37
	33420 MEMORIA HISTÓRICA	340.000,00		340.000,00	100.196,12	100.196,12	81.446,12	18.750,00	239.803,88
	Total Gr. Progra. . .	23.552.623,94	692.692,43	24.245.316,37	22.454.462,61	22.118.741,57	20.184.755,63	1.933.985,94	2.126.574,80
	336 PROTECCIÓN Y GESTIÓN DEL PATRIMONIO HISTÓRICO-ARTÍSTICO.								
	33600 Administración general reales alcázares	169.819,76	-157,69	169.662,07	167.845,06	167.845,06	167.845,06		1.817,01
	Total Gr. Progra. . .	169.819,76	-157,69	169.662,07	167.845,06	167.845,06	167.845,06		1.817,01
	338 FIESTAS POPULARES Y FESTEJOS.								
	33801 Fiestas populares y festejos	415.832,91	1.400,00	417.232,91	371.660,49	362.275,16	317.042,26	45.232,90	54.957,75
	33802 Fiestas mayores	5.547.072,74	31.088,44	5.578.161,18	5.348.645,93	5.163.379,85	4.988.947,26	164.432,59	414.781,33
	Total Gr. Progra. . .	5.962.905,65	32.488,44	5.995.394,09	5.720.306,42	5.525.655,01	5.315.989,52	209.665,49	469.739,08
	Total Política	36.168.833,35	589.999,54	36.758.832,89	33.976.651,05	33.446.278,60	31.302.627,17	2.143.651,43	3.312.554,29
34	DEPORTE.								
	340 ADMINISTRACIÓN GENERAL DE DEPORTES.								
	34000 Administración General de Deportes	1.147.590,52	-81.829,55	1.065.760,97	820.390,93	820.390,93	820.390,93		246.370,04
	Total Gr. Progra. . .	1.147.590,52	-81.829,55	1.065.760,97	820.390,93	820.390,93	820.390,93		246.370,04
	341 PROMOCIÓN Y FOMENTO DEL DEPORTE.								
	34101 Promoción y fomento del deporte	25.002.876,36	2.018.991,91	27.021.868,27	21.999.331,46	21.999.331,46	19.700.000,00	2.299.331,46	5.022.536,81
	34188 Promoción y Fomento del deporte - DUSI	89.900,00	359.600,00	449.500,00	7.935,00	7.935,00	7.935,00	7.935,00	441.565,00

Código Seguro De Verificación:	qv4ieJ0TntghC+vRIEsquw==	Estado	Fecha y hora
Firmado Por	Elisa Maria Perez Garcia	Firmado	06/05/2019 11:20:58
Observaciones	Firmado a los efectos de poder incorporar la presente documentación al correspondiente expediente electrónico.	Página	150/460
Url De Verificación	https://www.sevilla.org/verifirmav2/code/qv4ieJ0TntghC+vRIEsquw==		



AYUNTAMIENTO DE SEVILLA

(2018)

Pág. 11

ESTADO DE LIQUIDACIÓN DEL PRESUPUESTO DE GASTOS: RESUMEN POR CLASIFICACIÓN PROGRAMA

Área de Gasto : 3 PRODUCCIÓN DE BIENES PÚBLICOS DE CARÁCTER PREFERENTE.

POLÍTICA	GRUPO PROG. SUBPROGRAMA	CRÉDITOS PRESUPUESTARIOS		GASTOS COMPROMET.	OBLIGACIONES RECONOCIDAS NETAS	PAGOS	OBLIGACIONES PENDIENTES DE PAGO A 31 DE DICIEMBRE	REMANENTES DE CREDITO
		INICIALES	MODIFICACIONES					
	Total Gr. Progra. . .	25.092.776,36	2.378.591,91	27.471.368,27	22.007.266,46	19.700.000,00	2.307.266,46	5.464.101,81
	Total Política	26.240.366,88	2.296.762,36	28.537.129,24	22.827.657,39	20.520.390,93	2.307.266,46	5.709.471,85
	Total Área de Gasto	85.798.107,64	4.798.330,67	90.596.438,31	71.966.563,17	66.568.075,29	5.398.487,88	18.629.875,14

Código Seguro De Verificación:	qv4iej0TntghC+vRIEsquw==	Estado	Fecha y hora
Firmado Por	Elisa Maria Perez Garcia	Firmado	06/05/2019 11:20:58
Observaciones	Firmado a los efectos de poder incorporar la presente documentación al correspondiente expediente electrónico.	Página	151/460
Url De Verificación	https://www.sevilla.org/verifirmav2/code/qv4iej0TntghC+vRIEsquw==		



AYUNTAMIENTO DE SEVILLA

(2018)

ESTADO DE LIQUIDACIÓN DEL PRESUPUESTO DE GASTOS: RESUMEN POR CLASIFICACIÓN PROGRAMA

Pág. 12

Área de Gasto : 4 ACTUACIONES DE CARÁCTER ECONÓMICO.

POLÍTICA	GRUPO PROG. SUBPROGRAMA	CRÉDITOS PRESUPUESTARIOS			GASTOS COMPROMET.	OBLIGACIONES RECONOCIDAS NETAS	PAGOS	OBLIGACIONES PENDIENTES DE PAGO A 31 DE DICIEMBRE	REMANENTES DE CRÉDITO
		INICIALES	MODIFICACIONES	DEFINITIVAS					
43	COMERCIO, TURISMO Y PEQUEÑAS Y MEDIANAS EMPRESAS.								
	430 ADMÓN GENERAL DE COMERCIO, TURISMO Y PYMES.								
	43000 Admon. general comercio turismo y pymes	851.433,82	-2.514,52	848.919,30	802.091,24	802.091,24	802.091,24	46.828,06	
	Total Gr. Progra. . .	851.433,82	-2.514,52	848.919,30	802.091,24	802.091,24	802.091,24	46.828,06	
	431 COMERCIO.								
	43121 Mercados, abastos y lonjas	3.195.703,75	1.139.147,51	4.334.851,26	3.820.961,98	3.086.921,43	3.009.415,81	1.247.929,83	
	43131 COMERCIO AMBULANTE	323.000,00		323.000,00	212.743,82	158.483,59	139.085,19	164.506,41	
	Total Gr. Progra. . .	3.518.703,75	1.139.147,51	4.657.851,26	4.033.705,80	3.245.415,02	3.148.501,00	1.412.436,24	
	432 INFORMACIÓN Y PROMOCIÓN TURÍSTICA.								
	43201 Ordenación y promoción turística	3.554.577,79	806.137,08	4.360.714,87	3.660.893,40	3.586.802,44	3.586.802,44	773.912,43	
	Total Gr. Progra. . .	3.554.577,79	806.137,08	4.360.714,87	3.660.893,40	3.586.802,44	3.586.802,44	773.912,43	
	433 DESARROLLO EMPRESARIAL.								
	43301 Economía, dirección y administración	951.219,28	337.369,94	1.288.589,22	738.846,05	525.951,85	427.067,86	98.883,99	762.637,37
	43302 Desarrollo empresarial	4.302.684,39	1.776.735,63	6.079.420,02	3.566.336,15	3.452.610,23	2.655.948,72	796.661,51	2.626.809,79
	43388 Desarrollo Empresarial .DUSI	233.791,68	935.166,72	1.168.958,40	222.854,24	164.914,96	151.120,96	13.794,00	1.004.043,44
	Total Gr. Progra. . .	5.487.695,35	3.049.272,29	8.536.967,64	4.528.036,44	4.143.477,04	3.234.137,54	909.339,50	4.393.490,60
	Total Política	13.412.410,71	4.992.042,36	18.404.453,07	13.024.726,88	11.777.795,74	10.771.532,22	1.006.253,52	6.626.667,33
44	TRANSPORTE PÚBLICO.								
	440 ADMINISTRACIÓN GENERAL DEL TRANSPORTE.								
	44000 Administración genl del transporte.	253.150,40	395,14	253.545,54	252.441,55	252.441,55	252.441,55	1.103,99	
	Total Gr. Progra. . .	253.150,40	395,14	253.545,54	252.441,55	252.441,55	252.441,55	1.103,99	
	441 TRANSPORTE DE VIAJEROS								
	44111 Transporte colectivo urbano de viajeros	56.438.784,86	2.977.028,11	59.415.812,97	54.821.605,47	54.821.605,47	54.821.605,47	4.594.207,50	
	44121 Otro transporte de viajeros	2.743.303,15	475.457,64	3.218.760,79	3.055.811,76	3.048.731,35	2.128.696,35	170.029,44	

Código Seguro De Verificación:	qv4ieJ0TntghC+vRIEsquw==	Estado	Fecha y hora
Firmado Por	Elisa Maria Perez Garcia	Firmado	06/05/2019 11:20:58
Observaciones	Firmado a los efectos de poder incorporar la presente documentación al correspondiente expediente electrónico.	Página	152/460
Url De Verificación	https://www.sevilla.org/verifirmav2/code/qv4ieJ0TntghC+vRIEsquw==		



AYUNTAMIENTO DE SEVILLA

(2018)

Pág. 13

ESTADO DE LIQUIDACIÓN DEL PRESUPUESTO DE GASTOS: RESUMEN POR CLASIFICACIÓN PROGRAMA

Área de Gasto : 4 ACTUACIONES DE CARÁCTER ECONÓMICO.

POLÍTICA	GRUPO PROG. SUBPROGRAMA	CRÉDITOS PRESUPUESTARIOS		GASTOS COMPROMET.	OBLIGACIONES RECONOCIDAS NETAS	PAGOS	OBLIGACIONES PENDIENTES DE PAGO A 31 DE DICIEMBRE	REMANENTES DE CREDITO
		INICIALES	MODIFICACIONES					
	Total Gr. Progra. . .	59.182.088,01	3.452.485,75	62.634.573,76	57.877.417,23	56.950.301,82	920.035,00	4.764.236,94
442	INFRAESTRUCTURAS DEL TRANSPORTE.							
	Infraestructura del transporte (P. Feil)		42.384,35	42.384,35	25.931,73			42.384,35
	Total Gr. Progra. . .		42.384,35	42.384,35	25.931,73			42.384,35
49	Total Política	59.435.238,41	3.495.265,24	62.930.503,65	58.155.790,51	57.202.743,37	920.035,00	4.807.725,28
	OTRAS ACTUACIONES DE CARÁCTER ECONÓMICO.							
491	SOCIEDAD DE LA INFORMACIÓN.							
49100	Prog. actuacion coordinada en barrios		5,00	5,00				5,00
	Total Gr. Progra. . .		5,00	5,00				5,00
493	PROTECCIÓN DE CONSUMIDORES Y USUARIOS							
49301	Consumo	2.940.288,19	-182.930,18	2.757.358,01	2.166.881,59	2.155.572,00	11.309,59	590.476,42
	Total Gr. Progra. . .	2.940.288,19	-182.930,18	2.757.358,01	2.166.881,59	2.155.572,00	11.309,59	590.476,42
	Total Política	2.940.288,19	-182.925,18	2.757.363,01	2.166.881,59	2.155.572,00	11.309,59	590.481,42
	Total Área de Gasto	75.787.937,31	8.304.382,42	84.092.319,73	73.347.398,98	70.129.847,59	1.937.598,11	12.024.874,03

Código Seguro De Verificación:	qv4iej0TntghC+vRIEsquw==	Estado	Fecha y hora
Firmado Por	Elisa Maria Perez Garcia	Firmado	06/05/2019 11:20:58
Observaciones	Firmado a los efectos de poder incorporar la presente documentación al correspondiente expediente electrónico.	Página	153/460
Url De Verificación	https://www.sevilla.org/verifirmav2/code/qv4iej0TntghC+vRIEsquw==		



AYUNTAMIENTO DE SEVILLA

(2018)

Pág. 14

ESTADO DE LIQUIDACIÓN DEL PRESUPUESTO DE GASTOS: RESUMEN POR CLASIFICACIÓN PROGRAMA

Área de Gasto : 9 ACTUACIONES DE CARÁCTER GENERAL.

POLÍTICA	GRUPO PROG. SUBPROGRAMA	CRÉDITOS PRESUPUESTARIOS			GASTOS COMPROMET.	OBLIGACIONES RECONOCIDAS NETAS	PAGOS	OBLIGACIONES PENDIENTES DE PAGO A 31 DE DICIEMBRE	REMANENTES DE CRÉDITO
		INICIALES	MODIFICACIONES	DEFINITIVAS					
91	ÓRGANOS DE GOBIERNO.								
	912 ÓRGANOS DE GOBIERNO.								
	91200 Órganos de gobierno	4.108.791,74	8.772,11	4.117.563,85	3.919.783,49	3.919.783,49	3.919.783,49	197.780,36	
	91203 Grupos políticos	472.639,80		472.639,80	472.639,80	472.639,80	472.639,80		
	Total Gr. Progra. . .	4.581.431,54	8.772,11	4.590.203,65	4.392.423,29	4.392.423,29	4.392.423,29	197.780,36	
	Total Política	4.581.431,54	8.772,11	4.590.203,65	4.392.423,29	4.392.423,29	4.392.423,29	197.780,36	
92	SERVICIOS DE CARÁCTER GENERAL.								
	920 ADMINISTRACIÓN GENERAL.								
	92000 Administración general	6.404.839,14	-9.154,11	6.395.685,03	5.126.987,83	5.079.360,16	5.036.311,55	43.048,61	1.316.324,87
	92003 Gobierno interior	4.378.719,28	-202.999,54	4.175.719,74	2.982.166,76	2.819.422,48	2.423.587,38	395.835,10	1.356.297,26
	92004 Asesoría jurídica	9.500,00		9.500,00	5.421,73	5.421,73	5.421,73		4.078,27
	92005 Gestión de personal	6.642.566,42	-169.325,31	6.473.241,11	4.632.440,26	4.618.868,83	4.582.550,87	36.317,96	1.854.372,28
	92006 Servicio de alcaldía	1.900,00		1.900,00	1.630,59	1.630,59	1.630,59		269,41
	92007 Centro de prensa	99.507,00		99.507,00	96.206,57	34.454,29	25.902,77	8.551,52	66.052,71
	92008 Protocolo	199.735,96	25.087,72	224.823,68	202.572,39	200.016,46	185.840,84	14.175,62	24.807,22
	92009 Casa consistorial	701.697,24	879,83	702.577,07	618.082,01	618.080,76	589.671,99	28.408,77	84.496,31
	92010 Patrimonio		3.333,06	3.333,06	494,97				3.333,06
	92011 Contratación	53.000,00		53.000,00	49.058,67	49.058,50	49.058,50		3.941,50
	92012 Edificios municipales	43.296.072,62	-538.835,21	42.757.237,41	32.718.776,72	31.522.463,15	31.248.309,91	274.163,24	11.234.774,26
	92013 Parque móvil y talleres	3.357.814,03	-46.027,45	3.311.786,58	3.125.561,06	2.774.430,59	2.700.581,02	73.849,57	537.355,99
	92014 Planificación y coordinación de programas	599.096,70	-62.406,02	536.690,68	331.009,55	293.092,32	279.568,84	13.523,48	243.598,36
	92016 Imprenta	1.305.258,92	-135.874,88	1.169.384,04	1.049.325,40	766.793,53	753.486,00	13.307,53	402.590,51
	92017 Desarrollo y soportes Informáticos	4.138.192,00	421.644,95	4.559.836,95	4.104.256,96	3.316.348,11	2.291.024,98	1.025.323,13	1.243.488,84
	92018 Desarrollo y soportes Informáticos .DUSI	863.503,54	803.952,00	1.667.455,54					1.667.455,54
	92088 Administración General .DUSI	84.205,65	296.822,60	381.028,25	178.015,32	55.923,96	46.705,52	9.218,44	325.104,29

Código Seguro De Verificación:	qv4iej0TntghC+vRIEsquw==	Estado	Fecha y hora
Firmado Por	Elisa Maria Perez Garcia	Firmado	06/05/2019 11:20:58
Observaciones	Firmado a los efectos de poder incorporar la presente documentación al correspondiente expediente electrónico.	Página	154/460
Url De Verificación	https://www.sevilla.org/verifirmav2/code/qv4iej0TntghC+vRIEsquw==		



Área de Gasto : 9 ACTUACIONES DE CARÁCTER GENERAL.

POLÍTICA	GRUPO PROG. SUBPROGRAMA	CRÉDITOS PRESUPUESTARIOS			GASTOS COMPROMET.	OBLIGACIONES RECONOCIDAS NETAS	PAGOS	OBLIGACIONES PENDIENTES DE PAGO A 31 DE DICIEMBRE	REMANENTES DE CRÉDITO
		INICIALES	MODIFICACIONES	DEFINITIVAS					
	92094	648.361,04	419.524,98	1.067.886,02	472.953,26	456.947,46	418.761,87	38.186,59	610.938,56
	92095	2.460.308,62	2.357.630,95	4.817.939,57	3.596.482,59	3.527.482,59	3.527.210,58	272,01	1.290.456,98
	92096	933.404,15	1.858.000,00	2.791.404,15	3.169.999,29	1.704.524,17	1.697.554,46	6.969,71	1.086.879,98
	92098	612.697,63	-104.237,42	508.460,21	400,26	400,25	400,25		508.059,96
	92099	493.087,00	1.036.947,55	1.530.034,55	821.308,86	594.415,78	594.415,78		936.618,77
	Total Gr. Progra. . .	77.283.466,94	5.954.963,70	83.238.430,64	63.285.151,05	58.439.135,71	56.457.995,43	1.981.140,28	24.799.294,93
	923								
	92300		283,58	283,58					283,58
	92311	1.889.256,00	122.611,37	2.011.867,37	1.784.451,18	1.761.975,84	1.532.868,81	229.107,03	249.891,53
	Total Gr. Progra. . .	1.889.256,00	122.894,95	2.012.150,95	1.784.451,18	1.761.975,84	1.532.868,81	229.107,03	250.175,11
	924								
	92401	11.494.659,85	-668.700,17	10.825.959,68	9.993.397,14	9.911.097,94	9.665.388,22	245.709,72	914.861,74
	92402		5.000,00	5.000,00					5.000,00
	92404	636.399,20	16.714,00	653.113,20	667.640,00	559.394,16	554.913,88	4.420,28	93.779,04
	Total Gr. Progra. . .	12.131.059,05	-646.986,17	11.484.072,88	10.661.037,14	10.470.432,10	10.220.302,10	250.130,00	1.013.640,78
	925								
	92500	147.750,68	116,15	147.866,83	126.223,50	126.223,50	113.363,50	12.860,00	21.643,33
	Total Gr. Progra. . .	147.750,68	116,15	147.866,83	126.223,50	126.223,50	113.363,50	12.860,00	21.643,33
	929								
	92900	1.000.000,00	-81.550,22	918.449,78					918.449,78
	Total Gr. Progra. . .	1.000.000,00	-81.550,22	918.449,78					918.449,78
93	Total Política	92.461.532,67	5.349.438,41	97.800.971,08	75.856.862,87	70.797.767,15	68.324.529,84	2.473.237,31	27.003.203,93
	ADMINISTRACIÓN FINANCIERA Y TRIBUTARIA.								
	931								
	POLÍTICA ECONÓMICA Y FISCAL.								

Código Seguro De Verificación:

qv4iej0TntghC+vRIEsquw==

Estado

Fecha y hora

Firmado Por

Elisa Maria Perez Garcia

Firmado

06/05/2019 11:20:58

Observaciones

Firmado a los efectos de poder incorporar la presente documentación al correspondiente expediente electrónico.

Página

155/460

Url De Verificación

https://www.sevilla.org/verifirmav2/code/qv4iej0TntghC+vRIEsquw==



(2018)
ESTADO DE LIQUIDACIÓN DEL PRESUPUESTO DE GASTOS: RESUMEN POR CLASIFICACIÓN PROGRAMA

Área de Gasto : 9 ACTUACIONES DE CARÁCTER GENERAL.

POLÍTICA	GRUPO PROG. SUBPROGRAMA	CRÉDITOS PRESUPUESTARIOS			GASTOS COMPROMET.	OBLIGACIONES RECONOCIDAS NETAS	PAGOS	OBLIGACIONES PENDIENTES DE PAGO A 31 DE DICIEMBRE	REMANENTES DE CRÉDITO
		INICIALES	MODIFICACIONES	DEFINITIVAS					
93100	Hacienda pública. dirección y gestión administrativa	635.544,63	556.038,56	1.191.583,19	327.035,09	325.176,59	325.176,59	866.406,60	
93101	Intervención	2.234.163,33	-80.559,64	2.153.603,69	1.980.899,83	1.980.899,83	1.980.899,83	172.703,86	
93102	Consejo económico y social T.E.A.	270.234,42	-6.248,87	263.985,55	154.488,50	154.368,30	120,20	109.497,05	
	Total Gr. Progra. . .	3.139.942,38	469.230,05	3.609.172,43	2.462.423,42	2.460.444,72	120,20	1.148.607,51	
932	GESTIÓN DEL SISTEMA TRIBUTARIO.								
93201	Agencia tributaria municipal	19.410.562,47	95.000,00	19.505.562,47	19.410.562,47	19.410.562,47		95.000,00	
93202	Tribunal económico administrativo	775.229,64	1.042,65	776.272,29	740.922,40	740.542,40	380,00	35.349,89	
	Total Gr. Progra. . .	20.185.792,11	96.042,65	20.281.834,76	20.151.484,87	20.151.104,87	380,00	130.349,89	
933	GESTIÓN DEL PATRIMONIO.								
93300	Gestión del Patrimonio	2.087.294,75	256.484,63	2.343.779,38	1.768.456,16	1.520.299,77	181.225,38	642.254,23	
93301	Edificios municipales		98,67	98,67				98,67	
93325	Edificios municipales		993,71	993,71	951,38			983,71	
	Total Gr. Progra. . .	2.087.294,75	257.577,01	2.344.871,76	1.769.407,54	1.520.299,77	181.225,38	643.346,61	
934	GESTIÓN DE LA DEUDA Y DE LA TESORERÍA.								
93401	Tesorería	1.804.143,68	-29.493,07	1.774.650,61	1.528.304,07	1.406.338,42	49.980,00	318.332,19	
	Total Gr. Progra. . .	1.804.143,68	-29.493,07	1.774.650,61	1.528.304,07	1.406.338,42	49.980,00	318.332,19	
	Total Política	27.217.172,92	793.356,64	28.010.529,56	25.911.619,90	25.538.187,78	231.705,58	2.240.636,20	
	Total Área de Gasto	124.250.137,13	6.151.567,16	130.401.704,29	106.160.906,06	98.255.140,91	2.704.942,89	29.441.620,49	
	Total	820.556.046,78	79.946.188,80	900.502.235,58	776.451.602,80	707.730.560,67	42.793.355,93	149.978.318,98	

Código Seguro De Verificación:	qv4iej0TntghC+vRIEsquw==	Estado	Fecha y hora
Firmado Por	Elisa Maria Perez Garcia	Firmado	06/05/2019 11:20:58
Observaciones	Firmado a los efectos de poder incorporar la presente documentación al correspondiente expediente electrónico.	Página	156/460
Url De Verificación	https://www.sevilla.org/verifirmav2/code/qv4iej0TntghC+vRIEsquw==		



AYUNTAMIENTO DE SEVILLA

LIQUIDACIÓN EJERCICIO 2018

**ESTADO DE LIQUIDACIÓN
DEL PRESUPUESTO DE GASTOS**

**RESUMEN
POR
GRUPO DE PROGRAMA Y CONCEPTO**

Código Seguro De Verificación:	qv4iej0TntghC+vRIEsquw==	Estado	Fecha y hora
Firmado Por	Elisa Maria Perez Garcia	Firmado	06/05/2019 11:20:58
Observaciones	Firmado a los efectos de poder incorporar la presente documentación al correspondiente expediente electrónico.	Página	157/460
Url De Verificación	https://www.sevilla.org/verifirmav2/code/qv4iej0TntghC+vRIEsquw==		



AYUNTAMIENTO DE SEVILLA

(2018)

ESTADO DE LIQUIDACIÓN DE PRESUPUESTO DE GASTOS POR GRUPO DE PROGRAMA Y CONCEPTO

Pág. 1

Área de Gasto : 0 DEUDA PÚBLICA.
 Política 01 DEUDA PÚBLICA.
 Grup. Prog. 011 DEUDA PÚBLICA.

C.L. Programa	G. Prog.	C.L. Económica	Subcto.	DENOMINACIÓN DE LOS CONCEPTOS	CRÉDITOS PRESUPUESTARIOS			GASTOS COMPROMET.	OBLIGACIONES RECONOCIDAS NETAS	PAGOS	OBLIGACIONES PENDIENTES DE PAGO A 31 DE DICIEMBRE	REMANENTES DE CRÉDITO
					INICIALES	MODIFICACIONES	DEFINITIVAS					
011	310	31000		INTERESES OPERACIONES DE TESORERIA	123.694,44	-60.500,00	63.194,44				63.194,44	
011	310	31002		INTERESES PRÉSTAMO DEXIA SABADELL	19.030,05		19.030,05	12.206,47	12.206,47	12.206,47	6.823,58	
011	310	31003		INTERESES PRÉSTAMO BBVA	19.030,05		19.030,05	12.206,53	12.206,53	12.206,53	6.823,52	
011	310	31004		INTERESES PRÉSTAMO BANESTO	35.522,92		35.522,92	22.120,31	22.120,31	22.120,31	13.402,61	
011	310	31006		INTERESES BBVA-DEXIA SABADEL Y BCL (REFINANCIACIÓN 2008)	10.464.886,64		10.464.886,64	10.464.886,63	10.464.886,63	10.464.886,63	0,01	
011	310	31007		INTERESES PRÉSTAMO BBVA (INV/2010)	77.232,39		77.232,39	58.947,56	58.947,56	58.947,56	18.284,83	
011	310	31009		INTERESES PRÉSTAMO B. SANTANDER (INV./2010)	134.638,17		134.638,17	100.051,50	100.051,50	100.051,50	34.586,67	
011	310	31030		INTERESES PRÉSTAMO SANTANDER (PPP)	88.101,20	-20.527,20	67.574,00	49.011,36	49.011,36	49.011,36	18.562,64	
011	310	31031		INTERESES PRÉSTAMO BBVA (PPP)	224.920,14	-48.458,12	176.462,02	133.061,24	133.061,24	133.061,24	43.400,78	
011	310	31032		INTERESES PRÉSTAMO CAJA RURAL (PPP)	181.694,44	-31.514,68	150.179,76	111.895,92	111.895,92	111.895,92	38.283,84	
011	310	31033		INTERESES PRÉSTAMO CAIXABANK (PPP)	12.071,78		12.071,78	7.152,54	7.152,54	7.152,54	4.919,24	
011	310	31084		INTERESES PTO. UNCAJA (INV. 2003)	138.304,93		138.304,93	138.304,94	138.304,94	138.304,94	-0,01	
011	310	31085		INTERESES PTO. CAJA MADRID (INV. 2003)	12.557,64		12.557,64				12.557,64	
011	310	31088		INTERESES PTO. CAJA MADRID (INV 2004)	12.558,19		12.558,19				12.558,19	
011	310	31089		INTERESES PTO. CAJA MADRID-2 (INV 2004)	197.813,85		197.813,85	197.813,85	197.813,85	197.813,85		
011	310	31090		Intereses.	178.352,56	-70.000,00	108.352,56				108.352,56	
011	310	31091		INTERESES PRÉSTAMO BANKIA (INV 2018)								
011	310	31092		INTERESES PRÉSTAMO CAJA RURAL DEL SUR (INV.2018)								
011	310	31095		Intereses.	109.269,41	-27.317,00	81.952,41	27.317,35	27.317,35	27.317,35	54.635,06	
011	310	31096		INTERESES PRÉSTAMO LA CAIXA (SEVILLA GLOBAL)	232.265,83	-22.683,00	209.582,83	183.629,17	183.629,17	183.629,17	25.953,66	

Código Seguro De Verificación:	qv4ieJ0TntghC+vRIEsquw==	Estado	Fecha y hora
Firmado Por	Elisa Maria Perez Garcia	Firmado	06/05/2019 11:20:58
Observaciones	Firmado a los efectos de poder incorporar la presente documentación al correspondiente expediente electrónico.	Página	158/460
Url De Verificación	https://www.sevilla.org/verifirmav2/code/qv4ieJ0TntghC+vRIEsquw==		



AYUNTAMIENTO DE SEVILLA

(2018)

ESTADO DE LIQUIDACIÓN DE PRESUPUESTO DE GASTOS POR GRUPO DE PROGRAMA Y CONCEPTO

Pág. 2

Área de Gasto : 0 DEUDA PÚBLICA.
 Política 01 DEUDA PÚBLICA.
 Grup. Prog. 011 DEUDA PÚBLICA.

C.L. Programa	G. Prog.	Cto.	Subcto.	APLIC.	DENOMINACIÓN DE LOS CONCEPTOS	CRÉDITOS PRESUPUESTARIOS			GASTOS COMPROMET.	OBLIGACIONES RECONOCIDAS NETAS	PAGOS	OBLIGACIONES PENDIENTES DE PAGO A 31 DE DICIEMBRE	REMANENTES DE CRÉDITO
						INICIALES	MODIFICACIONES	DEFINITIVAS					
011	310	31097			INTERESES PRÉSTAMO BBVA (AMPLIACIÓN PALACIO EXPOSICIONES)	1.556.065,36		1.556.065,36	1.556.065,37	1.556.065,37		-0,01	
011	310	31099			INTERESES PRÉSTAMO I.C.O. "PLAN BARRIOS"	17.990,05		17.990,05				17.990,05	
				CTO 310	Intereses	13.836.000,04	-281.000,00	13.555.000,04	13.074.670,74	13.074.670,74	13.074.670,74	480.329,30	
				ART. 31	De préstamos y otras operaciones financieras en euros	13.836.000,04	-281.000,00	13.555.000,04	13.074.670,74	13.074.670,74	13.074.670,74	480.329,30	
011	359	35900			OTROS GASTOS FINANCIEROS	55.000,00		55.000,00				55.000,00	
				CTO 359	Otros gastos financieros	55.000,00		55.000,00				55.000,00	
				ART. 35	Intereses de demora y otros gastos financieros	55.000,00		55.000,00				55.000,00	
011	911	91101			CAP. 3 GASTOS FINANCIEROS	13.891.000,04	-281.000,00	13.610.000,04	13.074.670,74	13.074.670,74	13.074.670,74	536.329,30	
				AMORTIZAC.PRESTAMO Mº DE INDUST.TURISMO Y COMERCIO (CULTURA)									
011	911	91102			Deuda PIE 2008	23.993,19		23.993,19	23.993,19	23.993,19	23.993,19		
011	911	91103			Deuda PIE 2009	867.820,56		867.820,56				867.820,56	
011	911	91124			Amortización de préstamos a largo plazo de entes del sector	3.534.959,16		3.534.959,16				3.534.959,16	
011	911	91125			AMORTIZ. PTMO. I. C. O. (INV.06) P2006/1/99	1.126.666,68		1.126.666,68	1.126.666,68	1.126.666,68	1.126.666,68		
				CTO 911	Amortización de préstamos a largo plazo de entes del sector	5.553.439,59	113.364,00	5.666.803,59	1.264.023,87	1.264.023,87	1.264.023,87	4.402.779,72	
011	913	91304			Amort. Pmo. BBVA-DEXIA-BCL (refinanciación)	14.531.119,80		14.531.119,80	14.531.119,80	14.531.119,80	14.531.119,80		
011	913	91305			Amortización Pmo. BBVA (Inv. 2010)	659.673,64	2.473.776,20	3.133.449,84	3.133.449,85	3.133.449,85	3.133.449,85	-0,01	
011	913	91307			Amortización Pmo. SANTANDER (Inv. 2010)	1.200.000,00	4.500.000,00	5.700.000,00	5.700.000,00	5.700.000,00	5.700.000,00		
011	913	91321			AMORTIZACIÓN PRÉSTAMO LA CAIXA (SEVILLA GLOBAL)	631.100,00	9.150.949,70	9.782.049,70	9.782.049,69	9.782.049,69	9.782.049,69	0,01	
011	913	91322			AMORTIZACIÓN PRÉSTAMO BBVA (AMPLIACIÓN PALACIO EXPOSICIONES)	4.361.842,11		4.361.842,11	4.361.842,11	4.361.842,11	4.361.842,11		

Código Seguro De Verificación:	qv4ieJ0TntghC+vRIEsquw==	Estado	Fecha y hora
Firmado Por	Elisa Maria Perez Garcia	Firmado	06/05/2019 11:20:58
Observaciones	Firmado a los efectos de poder incorporar la presente documentación al correspondiente expediente electrónico.	Página	159/460
Url De Verificación	https://www.sevilla.org/verifirmav2/code/qv4ieJ0TntghC+vRIEsquw==		



AYUNTAMIENTO DE SEVILLA

(2018)

ESTADO DE LIQUIDACIÓN DE PRESUPUESTO DE GASTOS POR GRUPO DE PROGRAMA Y CONCEPTO

Pág. 3

Área de Gasto : 0 DEUDA PÚBLICA.

Política 01 DEUDA PÚBLICA.

Grup. Prog. 011 DEUDA PÚBLICA.

C.L. Programa	G. Prog.	Cto.	CL.Económica	Subcto.	DENOMINACIÓN DE LOS CONCEPTOS	CRÉDITOS PRESUPUESTARIOS			GASTOS COMPROMET.	OBLIGACIONES RECONOCIDAS NETAS	PAGOS	OBLIGACIONES PENDIENTES DE PAGO A 31 DE DICIEMBRE	REMANENTES DE CRÉDITO
						INICIALES	MODIFICACIONES	DEFINITIVAS					
011	913	91330			AMORTIZACIÓN PRÉSTAMO SANTANDER (PPP)	1.304.816,48		1.304.816,48	1.304.816,48	1.304.816,48			
011	913	91331			AMORTIZACIÓN PRÉSTAMO BBVA (PPP)	3.125.000,00		3.125.000,00	3.125.000,00	3.125.000,00			
011	913	91332			AMORTIZACIÓN PRÉSTAMO CAJA RURAL (PPP)	2.500.000,00	2.476.293,27	4.976.293,27	4.976.293,26	4.976.293,26		0,01	
011	913	91333			AMORTIZACIÓN PRÉSTAMO CAIXABANK (PPP)	162.946,28		162.946,28	162.946,23	162.946,23		0,05	
011	913	91354			AMORTIZACIÓN PTMO. CAJA MADRID	1.921.235,40		1.921.235,40	1.921.235,40	1.921.235,40			
011	913	91355			AMORTIZACIÓN PTMO. CAJA MADRID	889.860,88		889.860,88	887.860,90	887.860,90		1.999,98	
011	913	91380			AMORTIZACIÓN P. RESTAMO BANKIA (INV.2018)								
011	913	91381			AMORTIZACIÓN PRÉSTAMO CAJA RURAL DEL SUR (INV.2018)	1.646.773,16		1.646.773,16	1.646.773,16	1.646.773,16			
011	913	91394			AMORTIZACIÓN PTMO. UNICAJA (INV. 2003)	1.196.871,44		1.196.871,44	1.194.871,54	1.194.871,54		1.999,90	
011	913	91395			AMORTIZACIÓN PTMO. CAJA MADRID (INV. 2003)	780.609,04		780.609,04	780.609,00	780.609,00		0,04	
011	913	91396			AMORTIZACIÓN PTMO. DEXIA SABADELL (INV. 2009)	780.609,04		780.609,04	780.608,96	780.608,96		0,08	
011	913	91397			AMORTIZACIÓN PTMO. BBVA (INV 2009)	1.500.000,00		1.500.000,00	1.500.000,00	1.500.000,00			
011	913	91398			AMORTIZACIÓN PTMO. BANESTO (INV. 2009)	523.320,91		523.320,91	523.320,91	523.320,91		4.000,06	
011	913	91399			AMORTIZACIÓN PTMO. INVERSIÓN 2017	37.715.778,18	18.601.019,17	56.316.797,35	56.312.797,29	56.312.797,29			
					CTO 913 Amortización de préstamos a largo plazo de entes de fuera de	43.269.217,77	18.714.383,17	61.983.600,94	57.576.821,16	57.576.821,16		4.406.779,78	
					ART. 91 Amortización de préstamos y de	43.269.217,77	18.714.383,17	61.983.600,94	57.576.821,16	57.576.821,16		4.406.779,78	
					CAP. 9 PASIVOS FINANCIEROS	57.160.217,81	18.433.383,17	75.593.600,98	70.651.491,90	70.651.491,90		4.942.109,08	
					TOTAL GR. PROGRA. 011	57.160.217,81	18.433.383,17	75.593.600,98	70.651.491,90	70.651.491,90		4.942.109,08	

Código Seguro De Verificación:	qv4iej0TntghC+vRIEsquw==	Estado	Fecha y hora
Firmado Por	Elisa Maria Perez Garcia	Firmado	06/05/2019 11:20:58
Observaciones	Firmado a los efectos de poder incorporar la presente documentación al correspondiente expediente electrónico.	Página	160/460
Url De Verificación	https://www.sevilla.org/verifirmav2/code/qv4iej0TntghC+vRIEsquw==		



AYUNTAMIENTO DE SEVILLA

(2018)

ESTADO DE LIQUIDACIÓN DE PRESUPUESTO DE GASTOS POR GRUPO DE PROGRAMA Y CONCEPTO

Pág. 4

Área de Gasto : 1 SERVICIOS PÚBLICOS BÁSICOS.
 Política 13 SEGURIDAD Y MOVILIDAD CIUDADANA.
 Grup. Prog. 130 ADMINISTRACIÓN GENERAL DE LA SEGURIDAD Y PROTECCIÓN CIVIL.

C.L. Programa	G. Prog.	Cto.	Subcto.	APLIC.	DENOMINACIÓN DE LOS CONCEPTOS	CRÉDITOS PRESUPUESTARIOS			GASTOS COMPROMET.	OBLIGACIONES RECONOCIDAS NETAS	PAGOS	OBLIGACIONES PENDIENTES DE PAGO A 31 DE DICIEMBRE	REMANENTES DE CRÉDITO
						INICIALES	MODIFICACIONES	DEFINITIVAS					
130	101	10100			Retribuciones básicas	60.880,56		60.880,56	60.956,55	60.956,55	60.956,55	-75,99	
					CTO 101 Retribuciones básicas y otras remuneraciones del personal di	60.880,56		60.880,56	60.956,55	60.956,55	60.956,55	-75,99	
					ART. 10 Órganos de gobierno y personal directivo	60.880,56		60.880,56	60.956,55	60.956,55	60.956,55	-75,99	
130	120	12004			Sueldos del Grupo C2	7.445,76	-3.014,11	4.431,65				4.431,65	
130	120	12009			Otras retribuciones básicas	1.954,30		1.954,30				1.954,30	
					CTO 120 Retribuciones básicas	9.400,06	-3.014,11	6.385,95				6.385,95	
130	121	12100			Complemento de destino	4.347,96	-1.768,17	2.579,79				2.579,79	
130	121	12101			Complemento específico	14.989,94	-6.263,66	8.726,28				8.726,28	
					CTO 121 Retribuciones complementarias	19.337,90	-8.031,83	11.306,07				11.306,07	
					ART. 12 Personal Funcionario	28.737,96	-11.045,94	17.692,02				17.692,02	
					CAP. 1 GASTOS DE PERSONAL	89.618,52	-11.045,94	78.572,58	60.956,55	60.956,55	60.956,55	17.616,03	
130	222	22200			Servicios de telecomunicaciones	775.000,00	565.957,80	1.340.957,80	1.213.997,06	1.213.997,06	1.213.997,06	126.960,74	
					CTO 222 Comunicaciones	775.000,00	565.957,80	1.340.957,80	1.213.997,06	1.213.997,06	1.213.997,06	126.960,74	
130	227	22799			Otros trabajos realizados por otras empresas y profesionales	430.565,10		430.565,10	473.198,47	422.951,09	422.951,09	7.614,01	
					CTO 227 Trabajos realizados por otras empresas y profesionales	430.565,10		430.565,10	473.198,47	422.951,09	422.951,09	7.614,01	
					ART. 22 Material, suministros y otros	1.205.565,10	565.957,80	1.771.522,90	1.687.195,53	1.636.948,15	422.951,09	134.574,75	
					CAP. 2 GASTOS CORRIENTES EN BIENES Y SERVICIOS	1.205.565,10	565.957,80	1.771.522,90	1.687.195,53	1.636.948,15	422.951,09	134.574,75	
130	636	63600			Equipos para procesos de información	146.696,27		146.696,27				146.696,27	
					CTO 636 Equipos para procesos de información	146.696,27		146.696,27				146.696,27	
					ART. 63 Inversión de reposición asociada al funcionamiento operativo	146.696,27		146.696,27				146.696,27	

Código Seguro De Verificación:	qv4iej0TntghC+vRIEsquw==	Estado	Fecha y hora
Firmado Por	Elisa Maria Perez Garcia	Firmado	06/05/2019 11:20:58
Observaciones	Firmado a los efectos de poder incorporar la presente documentación al correspondiente expediente electrónico.	Página	161/460
Url De Verificación	https://www.sevilla.org/verifirmav2/code/qv4iej0TntghC+vRIEsquw==		



AYUNTAMIENTO DE SEVILLA

Pág. 5

(2018)
ESTADO DE LIQUIDACIÓN DE PRESUPUESTO DE GASTOS POR GRUPO DE PROGRAMA Y CONCEPTO

Área de Gasto : 1 SERVICIOS PÚBLICOS BÁSICOS.

Política 13 SEGURIDAD Y MOVILIDAD CIUDADANA.

Grup. Prog. 130 ADMINISTRACIÓN GENERAL DE LA SEGURIDAD Y PROTECCIÓN CIVIL.

C.L. Programa	G. Prog.	C.L. Económica	Subcto.	APL/C.	DENOMINACIÓN DE LOS CONCEPTOS	CRÉDITOS PRESUPUESTARIOS			GASTOS COMPROMET.	OBLIGACIONES RECONOCIDAS NETAS	PAGOS	OBLIGACIONES PENDIENTES DE PAGO A 31 DE DICIEMBRE	REMANENTES DE CRÉDITO
						INICIALES	MODIFICACIONES	DEFINITIVAS					
					CAP. 6 INVERSIONES REALES	146.696,27		146.696,27					146.696,27
					TOTAL GR. PROGRA. 130	1.441.879,89	554.911,86	1.996.791,75	1.748.152,08	1.697.904,70	483.907,64	1.213.997,06	298.887,05

Código Seguro De Verificación:	qv4ieJ0TntghC+vRIEsquw==	Estado	Fecha y hora
Firmado Por	Elisa Maria Perez Garcia	Firmado	06/05/2019 11:20:58
Observaciones	Firmado a los efectos de poder incorporar la presente documentación al correspondiente expediente electrónico.	Página	162/460
Url De Verificación	https://www.sevilla.org/verifirmav2/code/qv4ieJ0TntghC+vRIEsquw==		



AYUNTAMIENTO DE SEVILLA

(2018)

ESTADO DE LIQUIDACIÓN DE PRESUPUESTO DE GASTOS POR GRUPO DE PROGRAMA Y CONCEPTO

Pág. 6

Área de Gasto : 1 SERVICIOS PÚBLICOS BÁSICOS.

Política 13 SEGURIDAD Y MOVILIDAD CIUDADANA.

Grup. Prog. 132 SEGURIDAD Y ORDEN PÚBLICO.

C/L Programa	G. Prog.	C/L Económica	Subcto.	DENOMINACIÓN DE LOS CONCEPTOS	CRÉDITOS PRESUPUESTARIOS			GASTOS COMPROMET.	OBLIGACIONES RECONOCIDAS NETAS	PAGOS	OBLIGACIONES PENDIENTES DE PAGO A 31 DE DICIEMBRE	REMANENTES DE CRÉDITO
					INICIALES	MODIFICACIONES	DEFINITIVAS					
132	120	12000		Sueldos del Grupo A1	192.921,12	-10.128,36	182.792,76	160.512,03	160.512,03	22.280,73		
132	120	12001		Sueldos del Grupo A2	524.272,32	-134.314,83	389.957,49	280.956,99	280.956,99	109.000,50		
132	120	12003		Sueldos del Grupo C1	10.726.685,64	-935.432,62	9.791.253,02	8.831.656,05	8.831.656,05	959.596,97		
132	120	12004		Sueldos del Grupo C2	74.457,60	-5.472,66	68.984,94	48.479,67	48.479,67	20.505,27		
132	120	12005		Sueldos del Grupo E	13.629,60		13.629,60	11.881,57	11.881,57	1.748,03		
132	120	12006		Trentos	2.835.257,88	-211.276,82	2.623.981,06	2.502.543,72	2.502.543,72	121.437,34		
132	120	12009		Otras retribuciones básicas	3.004.398,16		3.004.398,16	2.635.121,65	2.635.121,65	369.276,51		
				CTO 120 Retribuciones básicas	17.371.622,32	-1.296.625,29	16.074.997,03	14.471.151,68	14.471.151,68	1.603.845,35		
132	121	12100		Complemento de destino	5.751.523,92	-489.178,98	5.262.344,94	4.668.847,73	4.668.847,73	593.497,21		
132	121	12101		Complemento específico	26.629.876,98	-1.724.065,05	24.905.811,93	22.232.327,32	22.232.327,32	2.673.484,61		
132	121	12103		OTROS COMPLEMENTOS	6.805,60		6.805,60	385.833,78	385.833,78	-379.028,18		
				CTO 121 Retribuciones complementarias	32.388.206,50	-2.213.244,03	30.174.962,47	27.287.008,83	27.287.008,83	2.887.953,64		
				ART. 12 Personal Funcionario	49.759.828,82	-3.509.869,32	46.249.959,50	41.758.160,51	41.758.160,51	4.491.798,99		
132	130	13000		Retribuciones básicas	80.207,44		80.207,44	47.390,17	47.390,17	32.817,27		
132	130	13002		Otras remuneraciones	165.271,36		165.271,36	100.787,52	100.787,52	64.483,84		
				CTO 130 Laboral Fijo	245.478,80		245.478,80	148.177,69	148.177,69	97.301,11		
				ART. 13 Personal Laboral	245.478,80		245.478,80	148.177,69	148.177,69	97.301,11		
132	150	15000		PRODUCTIVIDAD	8.939.236,04	2.503.751,85	11.442.987,89	9.258.260,13	9.258.260,12	2.184.727,77		
				CTO 150 Productividad	8.939.236,04	2.503.751,85	11.442.987,89	9.258.260,13	9.258.260,12	2.184.727,77		
				ART. 15 Incentivos al rendimiento	8.939.236,04	2.503.751,85	11.442.987,89	9.258.260,13	9.258.260,12	2.184.727,77		
132	204	20400		CAP. 1 GASTOS DE PERSONAL ARRENDAMIENTO MATERIAL DE TRANSPORTE	58.944.543,66	-1.006.117,47	57.938.426,19	51.164.598,33	51.163.892,99	6.773.827,87		
					1.013.867,28		1.013.867,28	1.012.572,39	1.012.572,39	1.294,89		

Código Seguro De Verificación:	qv4ieJ0TntghC+vRIEsquw==	Estado	Fecha y hora
Firmado Por	Elisa Maria Perez Garcia	Firmado	06/05/2019 11:20:58
Observaciones	Firmado a los efectos de poder incorporar la presente documentación al correspondiente expediente electrónico.	Página	163/460
Url De Verificación	https://www.sevilla.org/verifirmav2/code/qv4ieJ0TntghC+vRIEsquw==		



AYUNTAMIENTO DE SEVILLA

(2018)

ESTADO DE LIQUIDACIÓN DE PRESUPUESTO DE GASTOS POR GRUPO DE PROGRAMA Y CONCEPTO

Pág. 7

Área de Gasto : 1 SERVICIOS PÚBLICOS BÁSICOS.
 Política 13 SEGURIDAD Y MOVILIDAD CIUDADANA.
 Grup. Prog. 132 SEGURIDAD Y ORDEN PÚBLICO.

C.L. Programa	G. Prog.	Cto.	Subcto.	APLIC.	DENOMINACIÓN DE LOS CONCEPTOS	CRÉDITOS PRESUPUESTARIOS			GASTOS COMPROMET.	OBLIGACIONES RECONOCIDAS NETAS	PAGOS	OBLIGACIONES PENDIENTES DE PAGO A 31 DE DICIEMBRE	REMANENTES DE CRÉDITO
						INICIALES	MODIFICACIONES	DEFINITIVAS					
					CTO 204	Arrendamientos de material de transporte	1.013.867,28		1.013.867,28	1.013.867,28	1.012.572,39		1.294,89
					ART. 20	Arrendamientos y cánones	1.013.867,28		1.013.867,28	1.013.867,28	1.012.572,39		1.294,89
132	213	21300			CONSERV.MAQUINARIA INSTLC.Y UTILLAJES	76.758,51		76.758,51	60.167,64	55.155,81	43.754,42	11.401,39	21.602,70
					CTO 213	Maquinaria, instalaciones técnicas y utillaje	76.758,51		76.758,51	60.167,64	43.754,42	11.401,39	21.602,70
132	214	21400			CONSERV.MATERIAL DE TRANSPORTE.	102.500,00		102.500,00	65.289,38	65.152,01	65.152,01		37.347,99
					CTO 214	Elementos de transporte	102.500,00		102.500,00	65.289,38	65.152,01		37.347,99
					ART. 21	Reparaciones, mantenimiento y conservación	179.258,51		179.258,51	125.457,02	108.906,43	11.401,39	56.950,69
132	221	22104			Vestuario	812.560,00	49.627,88	862.187,88	868.803,81	849.558,37	51.831,67	797.726,70	12.629,51
132	221	22199			Otros suministros	5.000,00		5.000,00	25.642,87	25.621,56	25.621,56		-20.621,56
					CTO 221	Suministros	817.560,00	49.627,88	867.187,88	894.446,68	77.453,23	797.726,70	-7.992,05
132	225	22500			Tributos estatales	6.000,00		6.000,00	4.473,42	4.473,42	4.473,42		1.526,58
					CTO 225	Tributos	6.000,00		6.000,00	4.473,42	4.473,42	4.473,42	1.526,58
132	226	22604			Jurídicos, contenciosos	35.000,00		35.000,00	17.628,66	17.628,66	17.628,66		17.371,34
132	226	22699			Otros gastos diversos	54.000,00		54.000,00	70.750,46	13.190,03	12.524,53	665,50	40.809,97
					CTO 226	Gastos diversos	89.000,00		89.000,00	86.379,12	30.153,19	665,50	58.181,31
132	227	22799			Otros trabajos realizados por otras empresas y profesionales	2.466.889,67	780.266,27	3.247.155,94	3.269.723,64	2.834.845,92	2.618.223,98	216.621,94	412.310,02
					CTO 227	Trabajos realizados por otras empresas y profesionales	2.466.889,67	780.266,27	3.247.155,94	3.269.723,64	2.618.223,98	216.621,94	412.310,02
					ART. 22	Material, suministros y otros	3.379.449,67	829.894,15	4.209.343,82	4.257.022,86	2.725.830,40	1.019.487,56	464.025,86
132	481	48101			CAP. 2 GASTOS CORRIENTES EN BIENES Y SERVICIOS	4.572.575,46	829.894,15	5.402.469,61	5.396.347,16	4.878.198,17	3.847.309,22	1.030.888,95	524.271,44
					PREMIOS	4.800,00		4.800,00					4.800,00

Código Seguro De Verificación:	qv4ieJ0TntghC+vRIEsquw==	Estado	Fecha y hora
Firmado Por	Elisa Maria Perez Garcia	Firmado	06/05/2019 11:20:58
Observaciones	Firmado a los efectos de poder incorporar la presente documentación al correspondiente expediente electrónico.	Página	164/460
Url De Verificación	https://www.sevilla.org/verifirmav2/code/qv4ieJ0TntghC+vRIEsquw==		



AYUNTAMIENTO DE SEVILLA

(2018)

ESTADO DE LIQUIDACIÓN DE PRESUPUESTO DE GASTOS POR GRUPO DE PROGRAMA Y CONCEPTO

Pág. 8

Área de Gasto : 1 SERVICIOS PÚBLICOS BÁSICOS.
 Política 13 SEGURIDAD Y MOVILIDAD CIUDADANA.
 Grup. Prog. 132 SEGURIDAD Y ORDEN PÚBLICO.

C/L Programa	G. Prog.	C/Económica	Cto.	Subcto.	DENOMINACIÓN DE LOS CONCEPTOS	CRÉDITOS PRESUPUESTARIOS			GASTOS COMPROMET.	OBLIGACIONES RECONOCIDAS NETAS	PAGOS	OBLIGACIONES PENDIENTES DE PAGO A 31 DE DICIEMBRE	REMANENTES DE CRÉDITO
						INICIALES	MODIFICACIONES	DEFINITIVAS					
			CTO	481	A Familias e Instituciones sin fines de lucro	4.800,00		4.800,00				4.800,00	
			ART.	48	A Familias e Instituciones sin fines de lucro	4.800,00		4.800,00				4.800,00	
			CAP.	4	TRANSFERENCIAS CORRIENTES	4.800,00		4.800,00				4.800,00	
132	622	62200			Inversión nueva en edificios y otras construcciones	35.000,00	180.212,14	215.212,14	156.060,44			215.212,14	
			CTO	622	Edificios y otras construcciones	35.000,00	180.212,14	215.212,14	156.060,44			215.212,14	
132	623	62300			MAQUINARIAS, INSTALACIONES Y UTILILLAJES	60.000,00	82.008,62	142.008,62	87.525,00	19.501,06	3.664,84	122.507,56	
			CTO	623	EQUIPOS DE PROTECCIÓN	60.000,00	10.835,18	10.835,18	10.835,18			10.835,18	
			CTO	623	Maquinaria, instalaciones técnicas y utilillaje	60.000,00	92.843,80	152.843,80	96.360,18	19.501,06	3.664,84	133.342,74	
132	624	62400			MATERIAL DE TRANSPORTES	50.000,00	50.341,28	100.341,28	85.999,96	85.999,96	85.999,96	14.341,32	
			CTO	624	Elementos de transporte	50.000,00	50.341,28	100.341,28	85.999,96	85.999,96	85.999,96	14.341,32	
132	625	62500			MOBILIARIO Y ENSERES		211,96	211,96	8.859,62	8.859,62	8.859,62	-8.647,66	
			CTO	625	Mobiliario		211,96	211,96	8.859,62	8.859,62	8.859,62	-8.647,66	
132	627	62700			Proyectos complejos		8.932,79	8.932,79				8.932,79	
			CTO	627	Proyectos complejos		8.932,79	8.932,79				8.932,79	
			ART.	62	Inversión nueva asociada al funcionamiento operativo de los	145.000,00	332.541,97	477.541,97	349.280,20	114.360,64	98.524,42	363.181,33	
			CAP.	6	INVERSIONES REALES	145.000,00	332.541,97	477.541,97	349.280,20	114.360,64	98.524,42	363.181,33	
					TOTAL GR. PROGRA. 132	63.666.919,12	156.318,65	63.823.237,77	56.910.225,69	56.157.157,13	55.109.726,63	1.047.430,50	7.666.080,64

Código Seguro De Verificación:	qv4ieJ0TntghC+vRIEsquw==	Estado	Fecha y hora
Firmado Por	Elisa Maria Perez Garcia	Firmado	06/05/2019 11:20:58
Observaciones	Firmado a los efectos de poder incorporar la presente documentación al correspondiente expediente electrónico.	Página	165/460
Url De Verificación	https://www.sevilla.org/verifirmav2/code/qv4ieJ0TntghC+vRIEsquw==		



AYUNTAMIENTO DE SEVILLA

(2018)

Pág. 9

ESTADO DE LIQUIDACIÓN DE PRESUPUESTO DE GASTOS POR GRUPO DE PROGRAMA Y CONCEPTO

Área de Gasto : 1 SERVICIOS PÚBLICOS BÁSICOS.
 Política 13 SEGURIDAD Y MOVILIDAD CIUDADANA.
 Grup. Prog. 133 ORDENACIÓN DEL TRÁFICO Y DEL ESTACIONAMIENTO.

C.L. Programa	G. Prog.	Cto.	Subcto.	APLIC.	DENOMINACIÓN DE LOS CONCEPTOS	CRÉDITOS PRESUPUESTARIOS			GASTOS COMPROMET.	OBLIGACIONES RECONOCIDAS NETAS	PAGOS	OBLIGACIONES PENDIENTES DE PAGO A 31 DE DICIEMBRE	REMANENTES DE CRÉDITO
						INICIALES	MODIFICACIONES	DEFINITIVAS					
133	101	10100			Retribuciones básicas	57.598,80		57.598,80	57.669,71	57.669,71	57.669,71	-70,91	
					CTO 101 Retribuciones básicas y otras remuneraciones del personal di	57.598,80		57.598,80	57.669,71	57.669,71	57.669,71	-70,91	
					ART. 10 Órganos de gobierno y personal directivo	57.598,80		57.598,80	57.669,71	57.669,71	57.669,71	-70,91	
133	120	12000			Sueldos del Grupo A1	96.460,56		96.460,56	84.266,71	84.266,71	84.266,71	12.193,85	
133	120	12001			Sueldos del Grupo A2	131.068,08	-13.000,00	118.068,08	100.176,53	100.176,53	100.176,53	17.891,55	
133	120	12003			Sueldos del Grupo C1	35.785,44		35.785,44	26.000,27	26.000,27	26.000,27	9.785,17	
133	120	12004			Sueldos del Grupo C2	126.577,92	-9.068,94	117.508,98	109.024,97	109.024,97	109.024,97	8.484,01	
133	120	12006			Trienios	80.113,44	-5.000,00	75.113,44	71.591,63	71.591,63	71.591,63	3.521,81	
133	120	12009			Otras retribuciones básicas	99.662,70		99.662,70	90.236,10	90.236,10	90.236,10	9.426,60	
					CTO 120 Retribuciones básicas	569.668,14	-27.068,94	542.599,20	481.296,21	481.296,21	481.296,21	61.302,99	
133	121	12100			Complemento de destino	224.961,36	-1.346,03	223.615,33	185.243,40	185.243,40	185.243,40	38.371,93	
133	121	12101			Complemento específico	730.336,04	-42.231,70	688.104,34	610.514,67	610.514,67	610.514,67	77.589,67	
133	121	12103			OTROS COMPLEMENTOS				20.120,98	20.120,98	20.120,98	-20.120,98	
					CTO 121 Retribuciones complementarias	955.297,40	-43.577,73	911.719,67	815.879,05	815.879,05	815.879,05	95.840,62	
					ART. 12 Personal Funcionario	1.524.965,54	-70.646,67	1.454.318,87	1.297.175,26	1.297.175,26	1.297.175,26	157.143,61	
133	130	13000			Retribuciones básicas	125.074,26	-10.000,00	115.074,26	109.499,93	109.499,93	109.499,93	5.574,33	
133	130	13002			Otras remuneraciones	188.529,82	-12.587,74	175.942,08	171.910,34	171.910,34	171.910,34	4.031,74	
					CTO 130 Laboral Fijo	313.604,08	-22.587,74	291.016,34	281.410,27	281.410,27	281.410,27	9.606,07	
					ART. 13 Personal Laboral	313.604,08	-22.587,74	291.016,34	281.410,27	281.410,27	281.410,27	9.606,07	
133	150	15000			PRODUCTIVIDAD	90.578,64		90.578,64	73.174,12	73.174,12	73.174,12	17.404,52	
					CTO 150 Productividad	90.578,64		90.578,64	73.174,12	73.174,12	73.174,12	17.404,52	
					ART. 15 Incentivos al rendimiento	90.578,64		90.578,64	73.174,12	73.174,12	73.174,12	17.404,52	

Código Seguro De Verificación:	qv4ieJ0TntghC+vRIEsquw==	Estado	Fecha y hora
Firmado Por	Elisa Maria Perez Garcia	Firmado	06/05/2019 11:20:58
Observaciones	Firmado a los efectos de poder incorporar la presente documentación al correspondiente expediente electrónico.	Página	166/460
Url De Verificación	https://www.sevilla.org/verifirmav2/code/qv4ieJ0TntghC+vRIEsquw==		



AYUNTAMIENTO DE SEVILLA

(2018)

ESTADO DE LIQUIDACIÓN DE PRESUPUESTO DE GASTOS POR GRUPO DE PROGRAMA Y CONCEPTO

Pág. 10

Área de Gasto : 1 SERVICIOS PÚBLICOS BÁSICOS.
 Política 13 SEGURIDAD Y MOVILIDAD CIUDADANA.
 Grup. Prog. 133 ORDENACIÓN DEL TRÁFICO Y DEL ESTACIONAMIENTO.

C.L. Programa	G. Prog.	Cto.	Subcto.	APLIC.	DENOMINACIÓN DE LOS CONCEPTOS	CRÉDITOS PRESUPUESTARIOS			GASTOS COMPROMET.	OBLIGACIONES RECONOCIDAS NETAS	PAGOS	OBLIGACIONES PENDIENTES DE PAGO A 31 DE DICIEMBRE	REMANENTES DE CRÉDITO
						INICIALES	MODIFICACIONES	DEFINITIVAS					
133	210	21000		CAP. 1	GASTOS DE PERSONAL	1.986.747,06	-93.234,41	1.893.512,65	1.709.429,36	1.709.429,36	1.709.429,36	184.083,29	
					CONSYC. INFRAESTRUCTURA Y BIENES NATURALES	110.000,00		110.000,00	109.876,23	109.876,23	109.876,23	123,77	
				CTO 210	Infraestructuras y bienes naturales	110.000,00		110.000,00	109.876,23	109.876,23	109.876,23	123,77	
133	213	21300		CONSERV.C. MAQUINARIA INST.LC.Y UTILLAJES	1.724.310,00		1.724.310,00	1.724.588,07	1.724.308,75	1.724.308,75	1.724.308,75	1,25	
				CTO 213	Maquinaria, instalaciones técnicas y utillaje	1.724.310,00		1.724.310,00	1.724.588,07	1.724.308,75	1.724.308,75	1,25	
133	219	21900		OTRO INMOBILIZADO MATERIAL	2.520.000,00		2.520.000,00	2.520.000,00	2.519.999,69	2.519.999,69	2.519.999,69	0,31	
				CTO 219	Otro inmovilizado material	2.520.000,00		2.520.000,00	2.520.000,00	2.519.999,69	2.519.999,69	0,31	
				ART. 21	Reparaciones, mantenimiento y conservación	4.354.310,00		4.354.310,00	4.354.184,67	4.354.184,67	4.354.184,67	125,33	
133	221	22100		Energía eléctrica	299.999,99		299.999,99	293.914,25	232.298,20	221.951,76	10.346,44	67.701,79	
				CTO 221	Suministros	299.999,99		299.999,99	293.914,25	232.298,20	221.951,76	10.346,44	
133	224	22401		PRIMAS DE SEGUROS	1.000,00		1.000,00	35.340,35	35.340,35	35.340,35	35.340,35	-34.340,35	
				CTO 224	Primas de seguros	1.000,00		1.000,00	35.340,35	35.340,35	35.340,35	-34.340,35	
133	225	22500		Tributos estatales	19.200,00		19.200,00	28.540,58	28.540,58	28.540,58	28.540,58	-9.340,58	
				CTO 225	Tributos	19.200,00		19.200,00	28.540,58	28.540,58	28.540,58	-9.340,58	
133	226	22604		Jurídicos, contenciosos	5.000,00		5.000,00	5.567,31	5.567,31	5.567,31	5.567,31	-5.567,31	
				CTO 226	Gastos diversos	5.000,00	20.000,00	25.000,00	5.567,31	5.567,31	5.567,31	25.000,00	
133	227	22701		Seguridad	36.888,99		36.888,99	29.836,75	29.836,75	29.836,75	29.836,75	7.052,24	
				CTO 227	Seguridad	36.888,99		36.888,99	29.836,75	29.836,75	29.836,75	7.052,24	
133	227	22706		Estudios y trabajos técnicos	758.557,50		758.557,50	567.338,75	294.952,63	144.080,75	150.871,88	336.604,87	
				CTO 227	Estudios y trabajos técnicos	758.557,50	-127.000,00	631.557,50	567.338,75	294.952,63	144.080,75	150.871,88	
133	227	22799		Otros trabajos realizados por otras empresas y profesionales	50.000,00		50.000,00	597.175,50	324.789,38	173.917,50	150.871,88	343.657,11	
				CTO 227	Otros trabajos realizados por otras empresas y profesionales	50.000,00	-50.000,00	0,00	597.175,50	324.789,38	173.917,50	150.871,88	
				CTO 227	Trabajos realizados por otras empresas y profesionales	845.446,49	-177.000,00	668.446,49	597.175,50	324.789,38	173.917,50	150.871,88	

Código Seguro De Verificación:	qv4iej0TntghC+vRIEsquw==	Estado	Fecha y hora
Firmado Por	Elisa Maria Perez Garcia	Firmado	06/05/2019 11:20:58
Observaciones	Firmado a los efectos de poder incorporar la presente documentación al correspondiente expediente electrónico.	Página	167/460
Url De Verificación	https://www.sevilla.org/verifirmav2/code/qv4iej0TntghC+vRIEsquw==		



AYUNTAMIENTO DE SEVILLA

(2018)

ESTADO DE LIQUIDACIÓN DE PRESUPUESTO DE GASTOS POR GRUPO DE PROGRAMA Y CONCEPTO

Pág. 11

Área de Gasto : 1 SERVICIOS PÚBLICOS BÁSICOS.
 Política 13 SEGURIDAD Y MOVILIDAD CIUDADANA.
 Grup. Prog. 133 ORDENACIÓN DEL TRÁFICO Y DEL ESTACIONAMIENTO.

C.L. Programa	G. Prog.	Cto.	Subcto.	APLIC.	DENOMINACIÓN DE LOS CONCEPTOS	CRÉDITOS PRESUPUESTARIOS			GASTOS COMPROMET.	OBLIGACIONES RECONOCIDAS NETAS	PAGOS	OBLIGACIONES PENDIENTES DE PAGO A 31 DE DICIEMBRE	REMANENTES DE CRÉDITO
						INICIALES	MODIFICACIONES	DEFINITIVAS					
					ART. 22	Material, suministros y otros	1.170.646,48	-157.000,00	1.013.646,48	960.537,99	485.317,50	161.218,32	387.110,66
					CAP. 2	GASTOS CORRIENTES EN BIENES Y SERVICIOS	5.524.956,48	-157.000,00	5.367.956,48	5.315.002,29	4.819.502,17	161.218,32	387.235,99
133	482	48201			A FAMILIAS E INSTITUCIONES SIN FINES DE LUCRO	3.000,00		3.000,00	3.000,00	3.000,00	3.000,00		
					CTO 482	A Familias e Instituciones sin fines de lucro	3.000,00		3.000,00	3.000,00	3.000,00		
					ART. 48	A Familias e Instituciones sin fines de lucro	3.000,00		3.000,00	3.000,00	3.000,00		
133	491	49101			Cuotas participación	2.000,00		2.000,00	2.000,00	2.000,00	2.000,00		
					CTO 491	Al exterior.	2.000,00		2.000,00	2.000,00	2.000,00		
					ART. 49	Al exterior	2.000,00		2.000,00	2.000,00	2.000,00		
					CAP. 4	TRANSFERENCIAS CORRIENTES	5.000,00		5.000,00	5.000,00	5.000,00		
133	601	60100			Inversiones en terrenos		12.315,22	12.315,22	12.315,22	12.315,22			12.315,22
					CTO 601	Inversiones en terrenos		12.315,22	12.315,22	12.315,22			12.315,22
133	609	60999			Otras invers nuevas en infraest y bienes dest al uso gral	1.084.068,00		1.084.068,00	1.084.068,00	1.084.068,00			1.084.068,00
					CTO 609	Otras inversiones nuevas en infraestructuras y bienes destin	1.084.068,00		1.084.068,00	1.084.068,00	1.084.068,00		1.084.068,00
					ART. 60	Inversión nueva en infraestructuras y bienes destinados al u	1.084.068,00		1.084.068,00	1.084.068,00	1.084.068,00		1.084.068,00
133	619	61907			Otras inver de reposic en infraest y bienes dest al uso gral	1.938.902,00	240.696,00	2.179.598,00	1.875.690,00	1.875.689,57	1.875.689,57		303.908,43
					CTO 619	Otras inversiones de reposición en infraestructuras y bienes	2.179.598,00	240.696,00	2.420.294,00	1.875.690,00	1.875.689,57		511.908,43
133	619	61999			Otras inver de reposic en infraest y bienes dest al uso gral	245.000,00	-37.000,00	208.000,00					208.000,00
					ART. 61	Inversiones de reposición en infraestructuras y bienes desti	2.183.902,00	203.696,00	2.387.598,00	1.875.690,00	1.875.689,57		511.908,43
					CTO 619	Otras inversiones de reposición en infraestructuras y bienes	2.183.902,00	203.696,00	2.387.598,00	1.875.690,00	1.875.689,57		511.908,43
					ART. 61	Inversiones de reposición en infraestructuras y bienes desti	2.183.902,00	203.696,00	2.387.598,00	1.875.690,00	1.875.689,57		511.908,43

Código Seguro De Verificación:	qv4ieJ0TntghC+vRIEsquw==	Estado	Fecha y hora
Firmado Por	Elisa Maria Perez Garcia	Firmado	06/05/2019 11:20:58
Observaciones	Firmado a los efectos de poder incorporar la presente documentación al correspondiente expediente electrónico.	Página	168/460
Url De Verificación	https://www.sevilla.org/verifirmav2/code/qv4ieJ0TntghC+vRIEsquw==		



AYUNTAMIENTO DE SEVILLA

(2018)

ESTADO DE LIQUIDACIÓN DE PRESUPUESTO DE GASTOS POR GRUPO DE PROGRAMA Y CONCEPTO

Pág. 12

Área de Gasto : 1 SERVICIOS PÚBLICOS BÁSICOS.
 Política 13 SEGURIDAD Y MOVILIDAD CIUDADANA.
 Grup. Prog. 133 ORDENACIÓN DEL TRÁFICO Y DEL ESTACIONAMIENTO.

C.L. Programa	G. Prog.	Cto.	C.L. Económica	Subcto.	DENOMINACIÓN DE LOS CONCEPTOS	CRÉDITOS PRESUPUESTARIOS			GASTOS COMPROMET.	OBLIGACIONES RECONOCIDAS NETAS	PAGOS	OBLIGACIONES PENDIENTES DE PAGO A 31 DE DICIEMBRE	REMANENTES DE CRÉDITO
						INICIALES	MODIFICACIONES	DEFINITIVAS					
133	622	62200			Inversión nueva en edificios y otras construcciones	174.395,64	174.395,64	174.395,64	109.463,82				174.395,64
			CTO	622	Edificios y otras construcciones	174.395,64	174.395,64	174.395,64	109.463,82				174.395,64
133	623	62300			MAQUINARIAS, INSTALACIONES Y UTILILLAJES	863,50		863,50					863,50
			CTO	623	Maquinaria, instalaciones técnicas y utillaje	863,50		863,50					863,50
133	627	62705			Proyectos complejos	146.786,71	146.786,71	146.786,71	146.786,71				146.786,71
133	627	62706				17.238,39	17.238,39	17.238,39	17.238,39				17.238,39
133	627	62712				481,37	481,37	481,37	427,17				481,37
			CTO	627	Proyectos complejos	164.506,47	164.506,47	164.506,47	164.452,27				164.506,47
			ART.	62	Inversión nueva asociada al funcionamiento operativo de los	338.902,11	338.902,11	339.765,61	273.916,09				339.765,61
			CAP.	6	INVERSIONES REALES	3.268.833,50	554.913,33	3.823.746,83	2.161.921,31	1.875.689,57			1.946.057,26
			A ORGANISMOS AUTÓNOMOS ADMINISTRATIVOS			71.274,00	285.096,00	356.370,00					356.370,00
			CTO	710	A Organismos Autónomos de la Entidad Local	71.274,00	285.096,00	356.370,00					356.370,00
			ART.	71	A Organismos Autónomos de la Entidad Local	71.274,00	285.096,00	356.370,00					356.370,00
			CAP.	7	TRANSFERENCIAS DE CAPITAL	71.274,00	285.096,00	356.370,00					356.370,00
					TOTAL GR. PROGRA. 133	10.856.811,04	589.774,92	11.446.585,96	9.191.352,96	8.570.839,42	8.409.621,10	161.218,32	2.875.746,54

Código Seguro De Verificación:	qv4ieJ0TntghC+vRIEsquw==	Estado	Fecha y hora
Firmado Por	Elisa Maria Perez Garcia	Firmado	06/05/2019 11:20:58
Observaciones	Firmado a los efectos de poder incorporar la presente documentación al correspondiente expediente electrónico.	Página	169/460
Url De Verificación	https://www.sevilla.org/verifirmav2/code/qv4ieJ0TntghC+vRIEsquw==		



AYUNTAMIENTO DE SEVILLA

Pág. 13

(2018)
ESTADO DE LIQUIDACIÓN DE PRESUPUESTO DE GASTOS POR GRUPO DE PROGRAMA Y CONCEPTO

Área de Gasto : 1 SERVICIOS PÚBLICOS BÁSICOS.
 Política 13 SEGURIDAD Y MOVILIDAD CIUDADANA.
 Grup. Prog. 134 MOVILIDAD URBANA

C.L. Programa	G. Prog.	C.L. Económica	Cto.	Subcto.	DENOMINACIÓN DE LOS CONCEPTOS	CRÉDITOS PRESUPUESTARIOS			GASTOS COMPROMET.	OBLIGACIONES RECONOCIDAS NETAS	PAGOS	OBLIGACIONES PENDIENTES DE PAGO A 31 DE DICIEMBRE	REMANENTES DE CRÉDITO
						INICIALES	MODIFICACIONES	DEFINITIVAS					
134	622	62200			Inversión nueva en edificios y otras construcciones		77.295,24	77.295,24	77.295,24				77.295,24
					CTO 622 Edificios y otras construcciones		77.295,24	77.295,24	77.295,24				77.295,24
					ART. 62 Inversión nueva asociada al funcionamiento operativo de los		77.295,24	77.295,24	77.295,24				77.295,24
					CAP. 6 INVERSIONES REALES		77.295,24	77.295,24	77.295,24				77.295,24
					TOTAL GR. PROGRA. 134		77.295,24	77.295,24	77.295,24				77.295,24

Código Seguro De Verificación:	qv4iej0TntghC+vRIEsquw==	Estado	Fecha y hora
Firmado Por	Elisa Maria Perez Garcia	Firmado	06/05/2019 11:20:58
Observaciones	Firmado a los efectos de poder incorporar la presente documentación al correspondiente expediente electrónico.	Página	170/460
Url De Verificación	https://www.sevilla.org/verifirmav2/code/qv4iej0TntghC+vRIEsquw==		



AYUNTAMIENTO DE SEVILLA

(2018)

ESTADO DE LIQUIDACIÓN DE PRESUPUESTO DE GASTOS POR GRUPO DE PROGRAMA Y CONCEPTO

Pág. 14

Área de Gasto : 1 SERVICIOS PÚBLICOS BÁSICOS.

Política 13 SEGURIDAD Y MOVILIDAD CIUDADANA.

Grup. Prog. 135 PROTECCIÓN CIVIL

C.L. Programa	G. Prog.	Cto.	C/Económica	Subcto.	DENOMINACIÓN DE LOS CONCEPTOS	CRÉDITOS PRESUPUESTARIOS			GASTOS COMPROMET.	OBLIGACIONES RECONOCIDAS NETAS	PAGOS	OBLIGACIONES PENDIENTES DE PAGO A 31 DE DICIEMBRE	REMANENTES DE CRÉDITO
						INICIALES	MODIFICACIONES	DEFINITIVAS					
135	120	12000			Sueldos del Grupo A 1	27.560,16	-6.600,29	20.959,87	13.797,06	13.797,06	13.797,06	7.162,81	
135	120	12003			Sueldos del Grupo C1	17.892,72		17.892,72	8.957,40	8.957,40	8.957,40	8.935,32	
135	120	12004			Sueldos del Grupo C2	89.349,12	-16.265,18	73.083,94	65.991,98	65.991,98	65.991,98	7.091,96	
135	120	12006			Triénios	16.326,36		16.326,36	13.339,48	13.339,48	13.339,48	2.986,88	
135	120	12009			Otras retribuciones básicas	35.955,70		35.955,70	27.042,88	27.042,88	27.042,88	8.912,82	
					CTO 120 Retribuciones básicas	187.084,06	-22.865,47	164.218,59	129.128,80	129.128,80	129.128,80	35.089,79	
135	121	12100			Complemento de destino	79.601,52	-10.465,65	69.135,87	51.991,14	51.991,14	51.991,14	17.144,73	
135	121	12101			Complemento específico	261.225,68	-39.650,17	221.575,41	172.892,32	172.892,32	172.892,32	48.683,09	
135	121	12103			OTROS COMPLEMENTOS				2.972,64	2.972,64	2.972,64	-2.972,64	
					CTO 121 Retribuciones complementarias	340.827,10	-50.115,82	290.711,28	227.856,10	227.856,10	227.856,10	62.855,18	
					ART. 12 Personal Funcionario	527.911,16	-72.981,29	454.929,87	356.984,90	356.984,90	356.984,90	97.944,97	
135	150	15000			PRODUCTIVIDAD	9.664,68		9.664,68	3.626,08	3.626,08	3.626,08	6.038,60	
					CTO 150 Productividad	9.664,68		9.664,68	3.626,08	3.626,08	3.626,08	6.038,60	
					ART. 15 Incentivos al rendimiento	9.664,68		9.664,68	3.626,08	3.626,08	3.626,08	6.038,60	
					CAP. 1 GASTOS DE PERSONAL	537.575,84	-72.981,29	464.594,55	360.610,98	360.610,98	360.610,98	103.983,57	
135	221	22104			Vestuario	20.000,00		20.000,00				20.000,00	
135	221	22105			Productos alimenticios	5.600,00		5.600,00	5.600,00	5.600,00	5.600,00	19,70	
135	221	22106			Productos farmacéuticos y material sanitario	5.000,00		5.000,00				5.000,00	
					CTO 221 Suministros	30.600,00		30.600,00	5.600,00	5.600,00	5.600,00	25.019,70	
135	224	22400			PRIMAS DE SEGUROS	3.300,00		3.300,00	3.610,72	3.610,72	3.610,72	-310,72	
					CTO 224 Primas de seguros	3.300,00		3.300,00	3.610,72	3.610,72	3.610,72	-310,72	
135	225	22500			Tributos estatales								
					CTO 225 Tributos								

Código Seguro De Verificación:	qv4ieJ0TntghC+vRIEsquw==	Estado	Fecha y hora
Firmado Por	Elisa Maria Perez Garcia	Firmado	06/05/2019 11:20:58
Observaciones	Firmado a los efectos de poder incorporar la presente documentación al correspondiente expediente electrónico.	Página	171/460
Url De Verificación	https://www.sevilla.org/verifirmav2/code/qv4ieJ0TntghC+vRIEsquw==		



AYUNTAMIENTO DE SEVILLA

Pág. 15

ESTADO DE LIQUIDACIÓN DE PRESUPUESTO DE GASTOS POR GRUPO DE PROGRAMA Y CONCEPTO
(2018)

Área de Gasto : 1 SERVICIOS PÚBLICOS BÁSICOS.
Política 13 SEGURIDAD Y MOVILIDAD CIUDADANA.
Grup. Prog. 135 PROTECCIÓN CIVIL

C.L. Programa	G. Prog.	Cto.	Subcto.	APLIC.	DENOMINACIÓN DE LOS CONCEPTOS	CRÉDITOS PRESUPUESTARIOS			GASTOS COMPROMET.	OBLIGACIONES RECONOCIDAS NETAS	PAGOS	OBLIGACIONES PENDIENTES DE PAGO A 31 DE DICIEMBRE	REMANENTES DE CRÉDITO
						INICIALES	MODIFICACIONES	DEFINITIVAS					
135	226	22699			Otros gastos diversos	850,00		850,00				850,00	
				CTO 226	Gastos diversos	850,00		850,00				850,00	
135	227	22701			Seguridad				21.958,11	21.958,11	21.958,11		-21.958,11
				CTO 227	Trabajos realizados por otras empresas y profesionales				21.958,11	21.958,11	21.958,11		-21.958,11
				ART. 22	Material, suministros y otros	34.750,00		34.750,00	31.149,13	31.149,13	31.149,13		3.600,87
				CAP. 2	GASTOS CORRIENTES EN BIENES Y SERVICIOS	34.750,00		34.750,00	31.149,13	31.149,13	31.149,13		3.600,87
135	623	62300			MAQUINARIAS, INSTALACIONES Y UTILILLAJES	15.000,00	12.696,49	27.696,49	12.793,34	12.793,34		12.793,34	14.903,15
				623	EQUIPOS DE PROTECCIÓN		115,00	115,00					115,00
				CTO 623	Maquinaria, instalaciones técnicas y utilillaje	15.000,00	12.811,49	27.811,49	12.793,34	12.793,34		12.793,34	15.018,15
135	624	62400			MATERIAL DE TRANSPORTES	100.000,00	17.232,74	117.232,74	113.752,62	113.340,57	16.970,50	96.370,07	3.892,17
				CTO 624	Elementos de transporte	100.000,00	17.232,74	117.232,74	113.752,62	113.340,57	16.970,50	96.370,07	3.892,17
135	625	62500			MOBILIARIO Y ENSERES	20.000,00		20.000,00	15.991,11	15.991,11		15.991,11	4.008,89
				CTO 625	Mobiliario	20.000,00		20.000,00	15.991,11	15.991,11		15.991,11	4.008,89
135	626	62600			EQUIPOS PARA PROCESOS DE INFORMACIÓN	10.000,00		10.000,00					10.000,00
				CTO 626	Equipos para procesos de información	10.000,00		10.000,00					10.000,00
				ART. 62	Inversión nueva asociada al funcionamiento operativo de los	145.000,00	30.044,23	175.044,23	142.537,07	142.125,02	16.970,50	125.154,52	32.919,21
				CAP. 6	INVERSIONES REALES	145.000,00	30.044,23	175.044,23	142.537,07	142.125,02	16.970,50	125.154,52	32.919,21
					TOTAL GR. PROGRA. 135	717.325,84	-42.937,06	674.388,78	534.316,88	533.885,13	408.730,61	125.154,52	140.503,65

Código Seguro De Verificación:	qv4iej0TntghC+vRIEsquw==	Estado	Fecha y hora
Firmado Por	Elisa Maria Perez Garcia	Firmado	06/05/2019 11:20:58
Observaciones	Firmado a los efectos de poder incorporar la presente documentación al correspondiente expediente electrónico.	Página	172/460
Url De Verificación	https://www.sevilla.org/verifirmav2/code/qv4iej0TntghC+vRIEsquw==		



AYUNTAMIENTO DE SEVILLA

Pág. 16

ESTADO DE LIQUIDACIÓN DE PRESUPUESTO DE GASTOS POR GRUPO DE PROGRAMA Y CONCEPTO
(2018)

Área de Gasto : 1 SERVICIOS PÚBLICOS BÁSICOS.
 Política 13 SEGURIDAD Y MOVILIDAD CIUDADANA.
 Grup. Prog. 136 SERVICIO DE PREVENCIÓN Y EXTINCIÓN DE INCENDIOS

C.L. Programa	G. Prog.	C.L. Económica	Subcto.	DENOMINACIÓN DE LOS CONCEPTOS	CRÉDITOS PRESUPUESTARIOS			GASTOS COMPROMET.	OBLIGACIONES RECONOCIDAS NETAS	PAGOS	OBLIGACIONES PENDIENTES DE PAGO A 31 DE DICIEMBRE	REMANENTES DE CRÉDITO
					INICIALES	MODIFICACIONES	DEFINITIVAS					
136	120	12000		Sueldos del Grupo A1	55.120,32	-2.227,78	52.892,54	27.594,12	27.594,12	27.594,12	25.298,42	
136	120	12001		Sueldos del Grupo A2	393.204,24	-32.320,17	360.884,07	226.810,46	226.810,46	226.810,46	134.073,61	
136	120	12003		Sueldos del Grupo C1	4.589.482,68	-437.972,52	4.151.510,16	3.506.116,70	3.506.116,70	3.506.116,70	645.393,46	
136	120	12004		Sueldos del Grupo C2	67.011,84		67.011,84	67.094,46	67.094,46	67.094,46	-82,62	
136	120	12006		Trientos	1.145.712,00	-25.847,52	1.119.864,48	985.113,15	985.113,15	985.113,15	134.751,33	
136	120	12009		Otras retribuciones básicas	1.322.948,68		1.322.948,68	1.068.760,61	1.068.760,61	1.068.760,61	254.188,07	
				CTO 120 Retribuciones básicas	7.573.479,76	-498.367,99	7.075.111,77	5.881.489,50	5.881.489,50	5.881.489,50	1.193.622,27	
136	121	12100		Complemento de destino	2.609.932,92	-305.647,09	2.304.285,83	1.955.238,26	1.955.238,26	1.955.238,26	349.047,57	
136	121	12101		Complemento específico	12.748.129,38	-1.356.047,50	11.392.081,88	9.897.377,28	9.897.377,28	9.897.377,28	1.494.704,60	
136	121	12103		OTROS COMPLEMENTOS	105,12		105,12	180.408,31	180.408,31	180.408,31	-180.303,19	
				CTO 121 Retribuciones complementarias	15.358.167,42	-1.661.694,59	13.696.472,83	12.033.023,85	12.033.023,85	12.033.023,85	1.663.448,98	
				ART. 12 Personal Funcionario	22.931.647,18	-2.160.062,58	20.771.584,60	17.914.513,35	17.914.513,35	17.914.513,35	2.857.071,25	
136	130	13000		Retribuciones básicas	53.798,54		53.798,54	40.631,91	40.631,91	40.631,91	13.166,63	
136	130	13002		Otras remuneraciones	107.966,34	-11.834,65	96.131,69	89.932,28	89.932,28	89.932,28	6.199,41	
				CTO 130 Laboral Fijo	161.764,88	-11.834,65	149.930,23	130.564,19	130.564,19	130.564,19	19.366,04	
				ART. 13 Personal Laboral	161.764,88	-11.834,65	149.930,23	130.564,19	130.564,19	130.564,19	19.366,04	
136	150	15000		PRODUCTIVIDAD	4.859.296,06	1.909,14	4.861.205,20	4.323.765,28	4.323.765,28	4.323.765,28	537.439,92	
				CTO 150 Productividad	4.859.296,06	1.909,14	4.861.205,20	4.323.765,28	4.323.765,28	4.323.765,28	537.439,92	
				ART. 15 Incentivos al rendimiento	4.859.296,06	1.909,14	4.861.205,20	4.323.765,28	4.323.765,28	4.323.765,28	537.439,92	
				CAP. 1 GASTOS DE PERSONAL	27.952.708,12	-2.169.988,09	25.782.720,03	22.368.842,82	22.368.842,82	22.368.842,82	3.413.877,21	
136	213	21300		CONSERV.MAQUINARIA INST.LC.Y UTILLAJES	175.000,00	-80.000,00	95.000,00	85.116,12	84.976,02	67.455,71	10.023,98	
				CTO 213 Maquinaria, instalaciones técnicas y utillaje	175.000,00	-80.000,00	95.000,00	85.116,12	84.976,02	67.455,71	10.023,98	

Código Seguro De Verificación:	qv4iej0TntghC+vRIEsquw==	Estado	Fecha y hora
Firmado Por	Elisa Maria Perez Garcia	Firmado	06/05/2019 11:20:58
Observaciones	Firmado a los efectos de poder incorporar la presente documentación al correspondiente expediente electrónico.	Página	173/460
Url De Verificación	https://www.sevilla.org/verifirmav2/code/qv4iej0TntghC+vRIEsquw==		



AYUNTAMIENTO DE SEVILLA

(2018)

ESTADO DE LIQUIDACIÓN DE PRESUPUESTO DE GASTOS POR GRUPO DE PROGRAMA Y CONCEPTO

Pág. 17

Área de Gasto : 1 SERVICIOS PÚBLICOS BÁSICOS.
 Política 13 SEGURIDAD Y MOVILIDAD CIUDADANA.
 Grup. Prog. 136 SERVICIO DE PREVENCIÓN Y EXTINCIÓN DE INCENDIOS

C.L. Programa	G. Prog.	Cto.	Subcto.	APLIC.	DENOMINACIÓN DE LOS CONCEPTOS	CRÉDITOS PRESUPUESTARIOS			GASTOS COMPROMET.	OBLIGACIONES RECONOCIDAS NETAS	PAGOS	OBLIGACIONES PENDIENTES DE PAGO A 31 DE DICIEMBRE	REMANENTES DE CRÉDITO
						INICIALES	MODIFICACIONES	DEFINITIVAS					
136	214	21400			CONSERV.MATERIAL DE TRANSPORTE.	220.000,00		220.000,00	202.297,82	195.136,41	101.916,70	93.219,71	24.863,59
				CTO 214	Elementos de transporte	220.000,00		220.000,00	202.297,82	195.136,41	101.916,70	93.219,71	24.863,59
				ART. 21	Reparaciones, mantenimiento y conservación	395.000,00	-80.000,00	315.000,00	287.413,94	280.112,43	169.372,41	110.740,02	34.887,57
					Productos farmacéuticos y material sanitario	6.000,00		6.000,00	8.201,96	8.201,96		8.201,96	-2.201,96
					Productos de limpieza y aseo	7.000,00		7.000,00					7.000,00
					Otros suministros	40.000,00		40.000,00	51.434,17	35.310,57	30.941,16	4.369,41	4.689,43
				CTO 221	Suministros	53.000,00		53.000,00	59.636,13	43.512,53	30.941,16	12.571,37	9.487,47
					PRIMAS DE SEGUROS								
				CTO 224	Primas de seguros								
					Tributos estatales	1.000,00		1.000,00	134,89	134,89	134,89		865,11
					Tributos de las Comunidades Autónomas	100,00		100,00	56,83	56,83	56,83		43,17
				CTO 225	Tributos	1.100,00		1.100,00	191,72	191,72	191,72		908,28
					Otros gastos diversos	14.900,77		14.900,77	9.797,37	5.135,49	5.014,49	121,00	9.765,28
				CTO 226	Gastos diversos	14.900,77		14.900,77	9.797,37	5.135,49	5.014,49	121,00	9.765,28
					Otros trabajos realizados por otras empresas y profesionales	110.000,00		110.000,00	61.416,70	43.995,97	41.881,49	2.114,48	66.004,03
				CTO 227	Trabajos realizados por otras empresas y profesionales	110.000,00		110.000,00	61.416,70	43.995,97	41.881,49	2.114,48	66.004,03
				ART. 22	Material, suministros y otros	179.000,77		179.000,77	131.041,92	92.835,71	78.028,86	14.806,85	86.165,06
				CAP. 2	GASTOS CORRIENTES EN BIENES Y SERVICIOS	574.000,77	-80.000,00	494.000,77	418.455,86	372.948,14	247.401,27	125.546,87	121.052,63
					Inversión nueva en edificios y otras construcciones		997.968,66	997.968,66	9.957,95				997.968,66
				CTO 622	Edificios y otras construcciones		997.968,66	997.968,66	9.957,95				997.968,66
					MAQUINARIAS, INSTALACIONES Y UTILIDADES	300.285,00	779.669,47	1.079.954,47	410.934,15	238.017,22	145.968,35	92.048,87	841.937,25

Código Seguro De Verificación:	qv4ieJ0TntghC+vRIEsquw==	Estado	Fecha y hora
Firmado Por	Elisa Maria Perez Garcia	Firmado	06/05/2019 11:20:58
Observaciones	Firmado a los efectos de poder incorporar la presente documentación al correspondiente expediente electrónico.	Página	174/460
Url De Verificación	https://www.sevilla.org/verifirmav2/code/qv4ieJ0TntghC+vRIEsquw==		



AYUNTAMIENTO DE SEVILLA

(2018)

Pág. 18

ESTADO DE LIQUIDACIÓN DE PRESUPUESTO DE GASTOS POR GRUPO DE PROGRAMA Y CONCEPTO

Área de Gasto : 1 SERVICIOS PÚBLICOS BÁSICOS.
 Política 13 SEGURIDAD Y MOVILIDAD CIUDADANA.
 Grup. Prog. 136 SERVICIO DE PREVENCIÓN Y EXTINCIÓN DE INCENDIOS

C.L. Programa	G. Prog.	Cto.	C/Económica	Subcto.	APLIC.	DENOMINACIÓN DE LOS CONCEPTOS	CRÉDITOS PRESUPUESTARIOS			GASTOS COMPROMET.	OBLIGACIONES RECONOCIDAS NETAS	PAGOS	OBLIGACIONES PENDIENTES DE PAGO A 31 DE DICIEMBRE	REMANENTES DE CRÉDITO
							INICIALES	MODIFICACIONES	DEFINITIVAS					
136	623	62301				EQUIPOS DE PROTECCIÓN	822.193,92	822.193,92	71.667,56	238.017,22	145.968,35	92.048,87	822.193,92	
			CTO	623		Maquinaria, instalaciones técnicas y utillaje	1.601.863,39	1.902.148,39	482.601,71	620.994,81	238.814,76	382.180,05	1.664.131,17	
136	624	62400				MATERIAL DE TRANSPORTES	1.500.000,00	3.157.781,04	1.783.593,61	620.994,81	238.814,76	382.180,05	4.036.786,23	
			CTO	624		Elementos de transporte	1.500.000,00	3.157.781,04	1.783.593,61	620.994,81	238.814,76	382.180,05	4.036.786,23	
136	625	62500				MOBILIARIO Y ENSERES	100.000,00	273.237,68	53.606,03	49.750,89	49.750,89		323.486,79	
			CTO	625		Mobiliario	100.000,00	273.237,68	53.606,03	49.750,89	49.750,89		323.486,79	
136	626	62600				EQUIPOS PARA PROCESOS DE INFORMACIÓN	60.000,00	232.352,98	64.442,23	64.442,23	64.442,23		227.910,75	
			CTO	626		Equipos para procesos de información	60.000,00	232.352,98	64.442,23	64.442,23	64.442,23		227.910,75	
136	627	62700				Proyectos complejos	60.000,00	610.256,77	122.382,27		64.442,23		377.903,79	
			CTO	627		Proyectos complejos	60.000,00	610.256,77	122.382,27		64.442,23		377.903,79	
136	629	62900				OTRAS INVERSIONES NUEVAS ASOCIADAS AL FUNC. OPERATIVO DE LOS S/S	15.000,00	269.064,95	103.667,64	103.667,64	82.909,19	20.758,45	1.550.000,00	
			CTO	629		Otras inversiones nuevas asociadas al funcionamiento operativo	15.000,00	269.064,95	103.667,64	103.667,64	82.909,19	20.758,45	1.550.000,00	
136	632	63200				ART. 62 Inversión nueva asociada al funcionamiento operativo de los Edificios y Otras Construcciones	100.000,00	1.281.538,56	8.328,12	8.328,12	8.328,12		1.373.210,44	
			CTO	632		Edificios y otras construcciones	100.000,00	1.281.538,56	8.328,12	8.328,12	8.328,12		1.373.210,44	
136	634	63400				ELEMENTOS DE TRANSPORTE	102.000,00	111.441,00	96.218,40	83.482,78	66.454,76	17.028,02	129.958,22	
			CTO	634		Elementos de transporte	102.000,00	111.441,00	96.218,40	83.482,78	66.454,76	17.028,02	129.958,22	
136	63					ART. 63 Inversión de reposición asociada al funcionamiento operativo	202.000,00	1.392.879,56	106.546,52	91.810,90	74.782,88	17.028,02	1.503.168,66	

Código Seguro De Verificación:	qv4iej0TntghC+vRIEsquw==	Estado	Fecha y hora
Firmado Por	Elisa Maria Perez Garcia	Firmado	06/05/2019 11:20:58
Observaciones	Firmado a los efectos de poder incorporar la presente documentación al correspondiente expediente electrónico.	Página	175/460
Url De Verificación	https://www.sevilla.org/verifirmav2/code/qv4iej0TntghC+vRIEsquw==		



AYUNTAMIENTO DE SEVILLA

(2018)

Pág. 19

ESTADO DE LIQUIDACIÓN DE PRESUPUESTO DE GASTOS POR GRUPO DE PROGRAMA Y CONCEPTO

Área de Gasto : 1 SERVICIOS PÚBLICOS BÁSICOS.
 Política 13 SEGURIDAD Y MOVILIDAD CIUDADANA.
 Grup. Prog. 136 SERVICIO DE PREVENCIÓN Y EXTINCIÓN DE INCENDIOS

C/Programa	G. Prog.	C/Programa	C/Programa	C/Programa	C/Programa	CRÉDITOS PRESUPUESTARIOS			GASTOS COMPROMET.	OBLIGACIONES RECONOCIDAS NETAS	PAGOS	OBLIGACIONES PENDIENTES DE PAGO A 31 DE DICIEMBRE	REMANENTES DE CRÉDITO
						INICIALES	MODIFICACIONES	DEFINITIVAS					
						2.177.285,00	9.853.152,05	12.030.437,05	2.662.355,73	1.168.683,69	656.668,30	512.015,39	10.861.753,36
						30.703.993,89	7.603.163,96	38.307.157,85	25.449.654,41	23.910.474,65	23.272.912,39	637.562,26	14.396.683,20
						TOTAL GR. PROGRA. 136							

Código Seguro De Verificación:	qv4iej0TntghC+vRIEsquw==	Estado	Fecha y hora
Firmado Por	Elisa Maria Perez Garcia	Firmado	06/05/2019 11:20:58
Observaciones	Firmado a los efectos de poder incorporar la presente documentación al correspondiente expediente electrónico.	Página	176/460
Url De Verificación	https://www.sevilla.org/verifirmav2/code/qv4iej0TntghC+vRIEsquw==		



AYUNTAMIENTO DE SEVILLA

(2018)

ESTADO DE LIQUIDACIÓN DE PRESUPUESTO DE GASTOS POR GRUPO DE PROGRAMA Y CONCEPTO

Pág. 20

Área de Gasto : 1 SERVICIOS PÚBLICOS BÁSICOS.

Política 15 VIVIENDA Y URBANISMO.

Grup. Prog. 151 URBANISMO: PLANEAMIENTO, GESTIÓN, EJECUCIÓN Y DISCIPLINA URB

C.L. Programa	G. Prog.	C.L. Económica	Subcto.	DENOMINACIÓN DE LOS CONCEPTOS	CRÉDITOS PRESUPUESTARIOS			GASTOS COMPROMET.	OBLIGACIONES RECONOCIDAS NETAS	PAGOS	OBLIGACIONES PENDIENTES DE PAGO A 31 DE DICIEMBRE	REMANENTES DE CRÉDITO
					INICIALES	MODIFICACIONES	DEFINITIVAS					
151	410	41000		A ORGANISMOS AUTONOMOS ADMTV. ENTIDAD LOCAL	40.337.914,67	-430.485,23	39.907.429,44	39.907.429,44	33.545.400,00	6.362.029,44		
151	410	41004		A ORGANISMOS AUTONOMOS ADMTV. ENTIDAD LOCAL		722.768,63	722.768,63	474.174,29	90.608,00	383.566,29	248.594,34	
				CTO 410 A Organismos Autónomos de la Entidad Local	40.337.914,67	292.283,40	40.630.198,07	40.381.603,73	33.636.008,00	6.745.595,73	248.594,34	
				ART. 41 A Organismos Autónomos de la Entidad Local	40.337.914,67	292.283,40	40.630.198,07	40.381.603,73	33.636.008,00	6.745.595,73	248.594,34	
				CAP. 4 TRANSFERENCIAS CORRIENTES	40.337.914,67	292.283,40	40.630.198,07	40.381.603,73	33.636.008,00	6.745.595,73	248.594,34	
151	619	61910		Otras inver de reposic en infraest y bienes dest al uso gral		84.705,40	84.705,40	13.057,11			84.705,40	
				CTO 619 Otras inversiones de reposición en infraestructuras y bienes		84.705,40	84.705,40	13.057,11			84.705,40	
				ART. 61 Inversiones de reposición en infraestructuras y bienes desti		84.705,40	84.705,40	13.057,11			84.705,40	
				CAP. 6 INVERSIONES REALES		84.705,40	84.705,40	13.057,11			84.705,40	
151	710	71000		A ORGANISMOS AUTONOMOS ADMINISTRATIVOS	12.439.736,01	3.741.155,15	16.180.891,16	6.123.743,54	5.082.043,32	1.041.700,22	10.057.147,62	
151	710	71004		A Organismos Autónomos de la Entidad Local.		3.343.263,50	3.343.263,50	2.518.845,87	380.045,36	2.138.800,51	824.417,63	
				CTO 710 A Organismos Autónomos de la Entidad Local	12.439.736,01	7.084.418,65	19.524.154,66	8.642.589,41	5.462.088,68	3.180.500,73	10.881.565,25	
				ART. 71 A Organismos Autónomos de la Entidad Local	12.439.736,01	7.084.418,65	19.524.154,66	8.642.589,41	5.462.088,68	3.180.500,73	10.881.565,25	
				CAP. 7 TRANSFERENCIAS DE CAPITAL	12.439.736,01	7.084.418,65	19.524.154,66	8.642.589,41	5.462.088,68	3.180.500,73	10.881.565,25	
				TOTAL GR. PROGRA. 151	52.777.650,68	7.461.407,45	60.239.058,13	49.037.250,25	39.098.096,68	9.926.096,46	11.214.864,99	

Código Seguro De Verificación:	qv4ieJ0TntghC+vRIEsquw==	Estado	Fecha y hora
Firmado Por	Elisa Maria Perez Garcia	Firmado	06/05/2019 11:20:58
Observaciones	Firmado a los efectos de poder incorporar la presente documentación al correspondiente expediente electrónico.	Página	177/460
Url De Verificación	https://www.sevilla.org/verifirmav2/code/qv4ieJ0TntghC+vRIEsquw==		



AYUNTAMIENTO DE SEVILLA

Pág. 21

ESTADO DE LIQUIDACIÓN DE PRESUPUESTO DE GASTOS POR GRUPO DE PROGRAMA Y CONCEPTO
(2018)

Área de Gasto : 1 SERVICIOS PÚBLICOS BÁSICOS.
 Política 15 VIVIENDA Y URBANISMO.
 Grup. Prog. 152 VIVIENDA.

C.L. Programa	G. Prog.	Cto.	Subcto.	APLIC.	DENOMINACIÓN DE LOS CONCEPTOS	CRÉDITOS PRESUPUESTARIOS			GASTOS COMPROMET.	OBLIGACIONES RECONOCIDAS NETAS	PAGOS	OBLIGACIONES PENDIENTES DE PAGO A 31 DE DICIEMBRE	REMANENTES DE CRÉDITO
						INICIALES	MODIFICACIONES	DEFINITIVAS					
152	410	41000		A ORGANOS.AUTONOMOS ADMTV.ENTIDAD LOCAL		500.000,00		500.000,00				500.000,00	
				CTO 410 A Organismos Autónomos de la Entidad Local		500.000,00		500.000,00				500.000,00	
				ART. 41 A Organismos Autónomos de la Entidad Local		500.000,00		500.000,00				500.000,00	
				CAP. 4 TRANSFERENCIAS CORRIENTES		500.000,00		500.000,00				500.000,00	
152	710	71000		A ORGANISMOS AUTONOMOS ADMINISTRATIVOS		250.000,00		250.000,00				250.000,00	
				CTO 710 A Organismos Autónomos de la Entidad Local		250.000,00		250.000,00				250.000,00	
				ART. 71 A Organismos Autónomos de la Entidad Local		250.000,00		250.000,00				250.000,00	
				CAP. 7 TRANSFERENCIAS DE CAPITAL		250.000,00		250.000,00				250.000,00	
152	850	85020		Adquisición de acciones y participaciones para financiar in		708.000,00		708.000,00	708.000,00	708.000,00	708.000,00		
				CTO 850 Adquisición de acciones y participaciones del sector publico		708.000,00		708.000,00	708.000,00	708.000,00	708.000,00		
				ART. 85 Adquisición de acciones y participaciones del sector publico		708.000,00		708.000,00	708.000,00	708.000,00	708.000,00		
				CAP. 8 ACTIVOS FINANCIEROS		708.000,00		708.000,00	708.000,00	708.000,00	708.000,00		
				TOTAL GR. PROGRA. 152		1.458.000,00		1.458.000,00	708.000,00	708.000,00	708.000,00		750.000,00

Código Seguro De Verificación:	qv4ieJ0TntghC+vRIEsquw==	Estado	Fecha y hora
Firmado Por	Elisa Maria Perez Garcia	Firmado	06/05/2019 11:20:58
Observaciones	Firmado a los efectos de poder incorporar la presente documentación al correspondiente expediente electrónico.	Página	178/460
Url De Verificación	https://www.sevilla.org/verifirmav2/code/qv4ieJ0TntghC+vRIEsquw==		



AYUNTAMIENTO DE SEVILLA

(2018)

Pág. 22

ESTADO DE LIQUIDACIÓN DE PRESUPUESTO DE GASTOS POR GRUPO DE PROGRAMA Y CONCEPTO

Área de Gasto : 1 SERVICIOS PÚBLICOS BÁSICOS.
 Política 15 VIVIENDA Y URBANISMO.
 Grup. Prog. 153 VIAS PÚBLICAS

C.L. Programa	G. Prog.	Cto.	Subcto.	APLIC.	DENOMINACIÓN DE LOS CONCEPTOS	CRÉDITOS PRESUPUESTARIOS			GASTOS COMPROMET.	OBLIGACIONES RECONOCIDAS NETAS	PAGOS	OBLIGACIONES PENDIENTES DE PAGO A 31 DE DICIEMBRE	REMANENTES DE CRÉDITO
						INICIALES	MODIFICACIONES	DEFINITIVAS					
153	210	21000			CONSV. INFRAESTRUCTURA Y BIENES NATURALES	426,84		426,84	426,84			426,84	
					CTO 210 Infraestructuras y bienes naturales	426,84		426,84	426,84			426,84	
					ART. 21 Reparaciones, mantenimiento y conservación	426,84		426,84	426,84			426,84	
					CAP. 2 GASTOS CORRIENTES EN BIENES Y SERVICIOS	426,84		426,84	426,84			426,84	
153	605	60500			Inversiones en terrenos		40.069,53	40.069,53	10.819,53				40.069,53
					CTO 605 Inversión nueva en infraestructuras y bienes destinados al u		40.069,53	40.069,53	10.819,53				40.069,53
153	609	60901			Inversión Nueva en Viales	1.436.960,14		1.436.960,14	790.472,18			182.902,44	1.432.293,73
153	609	60902			Otras invers nuevas en infraest. y bienes dest al uso gral	423.404,41		423.404,41	273.376,54			128.311,59	290.065,66
153	609	60903			Otras invers nuevas en infraest y bienes dest al uso gral	2.000,00		2.000,00					2.000,00
153	609	60905			Inversión Nueva en Mobiliario Urbano	57.539,86		57.539,86	81.972,76			5.056,49	20.656,81
153	609	60907			INVERSIÓN NUEVA EN SEÑALIZACIÓN VIAL	2.000,00		2.000,00					2.000,00
153	609	60909			Otras invers nuevas en infraest y bienes dest al uso gral	29.433,91		29.433,91					29.433,91
153	609	60999			Otras invers nuevas en infraest y bienes dest al uso gral	100,00		102.616,32	102.616,32			101.854,56	-88.206,27
					CTO 609 Otras inversiones nuevas en infraestructuras y bienes destin	1.951.438,32		226.650,66	1.248.437,80			447.081,76	1.688.243,84
					ART. 60 Inversión nueva en infraestructuras y bienes destinados al u	1.951.438,32		266.720,19	1.259.257,33			447.081,76	1.728.313,37
153	610	61000			INVERSION DE REPOSICIÓN EN TERRENOS	60.000,00		60.000,00					60.000,00
153	611	61100			CTO 610 Inversiones en terrenos	60.000,00		238.867,02	48.767,04				238.867,02
					Inversiones en terrenos								

Código Seguro De Verificación:	qv4iej0TntghC+vRIEsquw==	Estado	Fecha y hora
Firmado Por	Elisa Maria Perez Garcia	Firmado	06/05/2019 11:20:58
Observaciones	Firmado a los efectos de poder incorporar la presente documentación al correspondiente expediente electrónico.	Página	179/460
Url De Verificación	https://www.sevilla.org/verifirmav2/code/qv4iej0TntghC+vRIEsquw==		



AYUNTAMIENTO DE SEVILLA

Pág. 23

ESTADO DE LIQUIDACIÓN DE PRESUPUESTO DE GASTOS POR GRUPO DE PROGRAMA Y CONCEPTO
(2018)

Área de Gasto : 1 SERVICIOS PÚBLICOS BÁSICOS.
Política 15 VIVIENDA Y URBANISMO.
Grup. Prog. 153 VIAS PÚBLICAS

C.L. Programa	G. Prog.	C/Económica	Subcto.	APLIC.	DENOMINACIÓN DE LOS CONCEPTOS	CRÉDITOS PRESUPUESTARIOS			GASTOS COMPROMET.	OBLIGACIONES RECONOCIDAS NETAS	PAGOS	OBLIGACIONES PENDIENTES DE PAGO A 31 DE DICIEMBRE	REMANENTES DE CRÉDITO
						INICIALES	MODIFICACIONES	DEFINITIVAS					
153	612	61200		CTO 611	Inversiones en terrenos	238.867,02	238.867,02	48.767,04	238.867,02			238.867,02	
					Inversiones en terrenos	13.600,99	13.600,99	1.283,25	13.600,99			13.600,99	
153	619	61900		CTO 612	Inversiones en terrenos	13.600,99	13.600,99	1.283,25	13.600,99			13.600,99	
					Otras inversiones de reposición en infraestructuras y bienes	682.865,97	682.865,97	290.569,09	682.865,97			682.865,97	
153	619	61901			Inversión de rehabilitación de viales	1.184.811,98	219.444,00	879.702,09	1.404.255,98	559.558,51	559.558,51	844.697,47	
153	619	61902			Inversión de Reposición Juegos Infantiles y de Mayores	358.670,40	358.670,40	42.611,25	358.670,40	3.415,95	3.415,95	355.254,45	
153	619	61905			Otras inver de reposic en infraest y bienes dest. al uso gral	3.000,00	3.000,00	2.336,17	3.000,00	2.336,17	2.336,17	663,83	
153	619	61909			Otras inver de reposic en infraest y bienes dest. al uso gral	68.000,00	10.500,00	28.372,84	78.500,00	28.372,83	28.372,83	50.127,17	
				CTO 619	Otras inversiones de reposición en infraestructuras y bienes	1.614.482,38	912.809,97	1.243.591,44	2.527.292,35	593.683,46	593.683,46	1.933.608,89	
				ART. 61	Inversiones de reposición en infraestructuras y bienes desti	1.674.482,38	1.165.277,98	1.293.641,73	2.839.760,36	593.683,46	593.683,46	2.246.076,90	
				CAP. 6	INVERSIONES REALES	3.625.920,70	1.431.998,17	2.552.899,06	5.057.918,87	1.083.528,60	1.040.765,22	3.974.390,27	
					TOTAL GR. PROGRA. 153	3.626.347,54	1.431.998,17	2.553.325,90	5.058.345,71	1.083.955,44	1.040.765,22	43.190,22	3.974.390,27

Código Seguro De Verificación:	qv4ieJ0TntghC+vRIEsquw==	Estado	Fecha y hora
Firmado Por	Elisa Maria Perez Garcia	Firmado	06/05/2019 11:20:58
Observaciones	Firmado a los efectos de poder incorporar la presente documentación al correspondiente expediente electrónico.	Página	180/460
Url De Verificación	https://www.sevilla.org/verifirmav2/code/qv4ieJ0TntghC+vRIEsquw==		



AYUNTAMIENTO DE SEVILLA

(2018)

Pág. 24

ESTADO DE LIQUIDACIÓN DE PRESUPUESTO DE GASTOS POR GRUPO DE PROGRAMA Y CONCEPTO

Área de Gasto : 1 SERVICIOS PÚBLICOS BÁSICOS.
 Política 16 BIENESTAR COMUNITARIO .
 Grup. Prog. 162 RECOGIDA, GESTIÓN Y TRATAMIENTO DE RESIDUOS.

C.L. Programa	G. Prog.	Cto.	C.L. Económica	Subcto.	DENOMINACIÓN DE LOS CONCEPTOS	CRÉDITOS PRESUPUESTARIOS			GASTOS COMPROMET.	OBLIGACIONES RECONOCIDAS NETAS	PAGOS	OBLIGACIONES PENDIENTES DE PAGO A 31 DE DICIEMBRE	REMANENTES DE CRÉDITO
						INICIALES	MODIFICACIONES	DEFINITIVAS					
162	449	44905			TRANSF. LIPASAM RECOGIDA DE RESIDUOS	44.201.485,50		44.201.485,50	44.201.485,50	40.477.145,07	3.724.340,43		
					CTO 449 Otras subvenciones a entes públicos y sociedades mercantiles	44.201.485,50		44.201.485,50	44.201.485,50	40.477.145,07	3.724.340,43		
					ART. 44 A entes públicos y sociedades mercantiles de la Entidad Local TRANSFERENCIAS A MANCOMUNIDADES	44.201.485,50		44.201.485,50	44.201.485,50	40.477.145,07	3.724.340,43		
162	463	46302			CTO 463 A Mancomunidades	373.125,87	-373.125,87						
					ART. 46 A Entidades Locales	373.125,87	-373.125,87						
					CAP. 4 TRANSFERENCIAS CORRIENTES	44.574.611,37	-373.125,87	44.201.485,50	44.201.485,50	40.477.145,07	3.724.340,43		
					TOTAL GR. PROGRA. 162	44.574.611,37	-373.125,87	44.201.485,50	44.201.485,50	40.477.145,07	3.724.340,43		

Código Seguro De Verificación:	qv4ieJ0TntghC+vRIEsquw==	Estado	Fecha y hora
Firmado Por	Elisa Maria Perez Garcia	Firmado	06/05/2019 11:20:58
Observaciones	Firmado a los efectos de poder incorporar la presente documentación al correspondiente expediente electrónico.	Página	181/460
Url De Verificación	https://www.sevilla.org/verifirmav2/code/qv4ieJ0TntghC+vRIEsquw==		



AYUNTAMIENTO DE SEVILLA

Pág. 25

(2018)
ESTADO DE LIQUIDACIÓN DE PRESUPUESTO DE GASTOS POR GRUPO DE PROGRAMA Y CONCEPTO

Área de Gasto : **1 SERVICIOS PÚBLICOS BÁSICOS.**
 Política **16 BIENESTAR COMUNITARIO .**
 Grup. Prog. **163 LIMPIEZA VIARIA.**

C.L. Programa	G. Prog.	Cto.	C/Económica	Subcto.	DENOMINACIÓN DE LOS CONCEPTOS	CRÉDITOS PRESUPUESTARIOS			GASTOS COMPROMET.	OBLIGACIONES RECONOCIDAS NETAS	PAGOS	OBLIGACIONES PENDIENTES DE PAGO A 31 DE DICIEMBRE	REMANENTES DE CRÉDITO
						INICIALES	MODIFICACIONES	DEFINITIVAS					
163	449	44904			TRANSF. LIPASAM.: LIMPIEZA VIARIA	52.592.529,28		52.592.529,28	52.592.529,28	48.211.884,41	4.380.644,87		
					CTO 449 Otras subvenciones a entes públicos y sociedades mercantiles	52.592.529,28		52.592.529,28	52.592.529,28	48.211.884,41	4.380.644,87		
					ART. 44 A entes públicos y sociedades mercantiles de la Entidad Loca	52.592.529,28		52.592.529,28	52.592.529,28	48.211.884,41	4.380.644,87		
					CAP. 4 TRANSFERENCIAS CORRIENTES	52.592.529,28		52.592.529,28	52.592.529,28	48.211.884,41	4.380.644,87		
					A entes públicos y sociedades mercantiles de la Entidad Loca	2.000.000,00	500.000,00	2.500.000,00	2.500.000,00	2.500.000,00	2.500.000,00		
					CTO 749 A entes públicos y sociedades mercantiles de la Entidad Loca	2.000.000,00	500.000,00	2.500.000,00	2.500.000,00	2.500.000,00	2.500.000,00		
					ART. 74 A entes públicos y sociedades mercantiles de la Entidad Loca	2.000.000,00	500.000,00	2.500.000,00	2.500.000,00	2.500.000,00	2.500.000,00		
					CAP. 7 TRANSFERENCIAS DE CAPITAL	2.000.000,00	500.000,00	2.500.000,00	2.500.000,00	2.500.000,00	2.500.000,00		
					TOTAL GR. PROGRA. 163	54.592.529,28	500.000,00	55.092.529,28	55.092.529,28	50.711.884,41	4.380.644,87		

Código Seguro De Verificación:	qv4ieJ0TntghC+vRIEsquw==	Estado	Fecha y hora
Firmado Por	Elisa Maria Perez Garcia	Firmado	06/05/2019 11:20:58
Observaciones	Firmado a los efectos de poder incorporar la presente documentación al correspondiente expediente electrónico.	Página	182/460
Url De Verificación	https://www.sevilla.org/verifirmav2/code/qv4ieJ0TntghC+vRIEsquw==		



AYUNTAMIENTO DE SEVILLA

(2018)

ESTADO DE LIQUIDACIÓN DE PRESUPUESTO DE GASTOS POR GRUPO DE PROGRAMA Y CONCEPTO

Pág. 26

Área de Gasto : 1 SERVICIOS PÚBLICOS BÁSICOS.

Política 16 BIENESTAR COMUNITARIO .

Grup. Prog. 164 CEMENTERIO Y SERVICIOS FUNERARIOS.

C.L. Programa	G. Prog.	C.L. Económica	Subcto.	DENOMINACIÓN DE LOS CONCEPTOS	CRÉDITOS PRESUPUESTARIOS			GASTOS COMPROMET.	OBLIGACIONES RECONOCIDAS NETAS	PAGOS	OBLIGACIONES PENDIENTES DE PAGO A 31 DE DICIEMBRE	REMANENTES DE CRÉDITO
					INICIALES	MODIFICACIONES	DEFINITIVAS					
164	120	12000		Sueldos del Grupo A 1	41.340,24		41.340,24	41.276,35	41.276,35	63,89		
164	120	12003		Sueldos del Grupo C1	35.785,44	-5.000,00	30.785,44	16.046,93	16.046,93	14.738,51		
164	120	12004		Sueldos del Grupo C2	67.011,84		67.011,84	63.190,06	63.190,06	3.821,78		
164	120	12006		Trienios	25.787,88		25.787,88	21.635,53	21.635,53	4.152,35		
164	120	12009		Otras retribuciones básicas	38.907,56		38.907,56	34.347,35	34.347,35	4.560,21		
				CTO 120 Retribuciones básicas	208.832,96	-5.000,00	203.832,96	176.496,22	176.496,22	27.336,74		
164	121	12100		Complemento de destino	90.168,48		90.168,48	75.939,96	75.939,96	14.228,52		
164	121	12101		Complemento específico	314.528,90	-10.000,00	304.528,90	266.792,19	266.792,19	37.736,71		
164	121	12103		OTROS COMPLEMENTOS				5.023,98	5.023,98	-5.023,98		
				CTO 121 Retribuciones complementarias	404.697,38	-10.000,00	394.697,38	347.756,13	347.756,13	46.941,25		
				ART. 12 Personal Funcionario	613.530,34	-15.000,00	598.530,34	524.252,35	524.252,35	74.277,99		
164	130	13000		Retribuciones básicas	916.570,28	-93.000,00	823.570,28	690.554,38	690.554,38	133.015,90		
164	130	13002		Otras remuneraciones	1.939.348,68	-201.023,81	1.738.324,87	1.453.525,93	1.453.525,93	284.798,94		
				CTO 130 Laboral Fijo	2.855.918,96	-294.023,81	2.561.895,15	2.144.080,31	2.144.080,31	417.814,84		
				ART. 13 Personal Laboral	2.855.918,96	-294.023,81	2.561.895,15	2.144.080,31	2.144.080,31	417.814,84		
164	150	15000		PRODUCTIVIDAD	212.915,16	825,74	213.740,90	163.975,82	163.975,82	49.765,08		
				CTO 150 Productividad	212.915,16	825,74	213.740,90	163.975,82	163.975,82	49.765,08		
				ART. 15 Incentivos al rendimiento	212.915,16	825,74	213.740,90	163.975,82	163.975,82	49.765,08		
164	213	21300		CONSERV.MAQUINARIA INSTLC.Y UTILLAJES	3.682.364,46	-308.198,07	3.374.166,39	2.832.308,48	2.832.308,48	541.857,91		
				CAP. 1 GASTOS DE PERSONAL	3.682.364,46	-308.198,07	3.374.166,39	2.832.308,48	2.832.308,48	541.857,91		
				CONSERV.MAQUINARIA INSTLC.Y UTILLAJES	31.500,00		31.500,00	11.657,67	11.657,67	19.842,33		
				CTO 213 Maquinaria, instalaciones técnicas y utillaje	31.500,00		31.500,00	11.657,67	11.657,67	19.842,33		
				ART. 21 Reparaciones, mantenimiento y conservación	31.500,00		31.500,00	11.657,67	11.657,67	19.842,33		

Código Seguro De Verificación:	qv4ieJ0TntghC+vRIEsquw==	Estado	Fecha y hora
Firmado Por	Elisa Maria Perez Garcia	Firmado	06/05/2019 11:20:58
Observaciones	Firmado a los efectos de poder incorporar la presente documentación al correspondiente expediente electrónico.	Página	183/460
Url De Verificación	https://www.sevilla.org/verifirmav2/code/qv4ieJ0TntghC+vRIEsquw==		



AYUNTAMIENTO DE SEVILLA

(2018)

ESTADO DE LIQUIDACIÓN DE PRESUPUESTO DE GASTOS POR GRUPO DE PROGRAMA Y CONCEPTO

Pág. 27

Área de Gasto : 1 SERVICIOS PÚBLICOS BÁSICOS.
 Política 16 BIENESTAR COMUNITARIO .
 Grup. Prog. 164 CEMENTERIO Y SERVICIOS FUNERARIOS.

C.L. Programa	G. Prog.	Cto.	Subcto.	APLIC.	DENOMINACIÓN DE LOS CONCEPTOS	CRÉDITOS PRESUPUESTARIOS			GASTOS COMPROMET.	OBLIGACIONES RECONOCIDAS NETAS	PAGOS	OBLIGACIONES PENDIENTES DE PAGO A 31 DE DICIEMBRE	REMANENTES DE CRÉDITO
						INICIALES	MODIFICACIONES	DEFINITIVAS					
164	221	22104			Vestuario	13.000,00		13.000,00	6.859,47	6.859,47	6.859,47	6.140,53	
164	221	22111			Suministros de repuestos de maquinaria, utilillaje y elementos	6.000,00		6.000,00				6.000,00	
164	221	22199			Otros suministros	22.500,00		22.500,00	21.897,56	15.042,68	6.854,88	602,44	
					CTO 221 Suministros	41.500,00		41.500,00	28.757,03	21.902,15	6.854,88	12.742,97	
164	224	22400			PRIMAS DE SEGUROS	1.000,00		1.000,00				1.000,00	
164	224	22401			PRIMAS DE SEGUROS	12.500,00		12.500,00	570,01	570,01		11.929,99	
					CTO 224 Primas de seguros	13.500,00		13.500,00	570,01	570,01		12.929,99	
164	226	22604			Jurídicos, contenciosos	3.000,00		3.000,00	1.078,11	1.078,11		-1.078,11	
164	226	22699			Otros gastos diversos	3.000,00		3.000,00	1.089,00	1.089,00		1.911,00	
					CTO 226 Gastos diversos	3.000,00		3.000,00	2.167,11	2.167,11		832,89	
164	227	22701			Seguridad	110.000,00		110.000,00	66.666,51	57.508,75	5.296,08	47.193,17	
164	227	22799			Otros trabajos realizados por otras empresas y profesionales	73.500,00		73.500,00	95.649,19	66.205,54	2.640,00	4.654,46	
					CTO 227 Trabajos realizados por otras empresas y profesionales	183.500,00		183.500,00	162.315,70	123.714,29	7.936,08	51.847,63	
					ART. 22 Material, suministros y otros	241.500,00		241.500,00	193.811,50	148.353,56	14.792,96	76.353,48	
					CAP. 2 GASTOS CORRIENTES EN BIENES Y SERVICIOS	273.000,00		273.000,00	205.469,17	155.869,16	18.935,03	98.195,81	
164	622	62200			Inversión nueva en edificios y otras construcciones		63.841,68	63.841,68	33.916,55			63.841,68	
					CTO 622 Edificios y otras construcciones		63.841,68	63.841,68	33.916,55			63.841,68	
164	623	62300			MAQUINARIAS, INSTALACIONES Y UTILILLAJES	10.000,00	1.039,10	11.039,10	8.979,41	8.979,41		2.069,69	
					CTO 623 Maquinaria, instalaciones técnicas y utilillaje	10.000,00	1.039,10	11.039,10	8.979,41	8.979,41		2.069,69	
164	624	62400			MATERIAL DE TRANSPORTES		2.020,00	2.020,00				2.020,00	
					CTO 624 Elementos de transporte		2.020,00	2.020,00				2.020,00	

Código Seguro De Verificación:	qv4iej0TntghC+vRIEsquw==	Estado	Fecha y hora
Firmado Por	Elisa Maria Perez Garcia	Firmado	06/05/2019 11:20:58
Observaciones	Firmado a los efectos de poder incorporar la presente documentación al correspondiente expediente electrónico.	Página	184/460
Url De Verificación	https://www.sevilla.org/verifirmav2/code/qv4iej0TntghC+vRIEsquw==		



AYUNTAMIENTO DE SEVILLA

(2018)

Pág. 28

ESTADO DE LIQUIDACIÓN DE PRESUPUESTO DE GASTOS POR GRUPO DE PROGRAMA Y CONCEPTO

Área de Gasto : 1 SERVICIOS PÚBLICOS BÁSICOS.
 Política 16 BIENESTAR COMUNITARIO .
 Grup. Prog. 164 CEMENTERIO Y SERVICIOS FUNERARIOS.

C.L. Programa	G. Prog.	C.L. Económica	Subcto.	DENOMINACIÓN DE LOS CONCEPTOS	CRÉDITOS PRESUPUESTARIOS			GASTOS COMPROMET.	OBLIGACIONES RECONOCIDAS NETAS	PAGOS	OBLIGACIONES PENDIENTES DE PAGO A 31 DE DICIEMBRE	REMANENTES DE CRÉDITO
					INICIALES	MODIFICACIONES	DEFINITIVAS					
164	632	63200		ART. 62 Inversión nueva asociada al funcionamiento operativo de los Edificios y Otras Construcciones	10.000,00	66.900,78	76.900,78	42.895,96	8.979,41	8.979,41	67.921,37	
				CTO 632 Edificios y otras construcciones	400.000,00	297.326,26	697.326,26	185.612,29	104.037,36	37.031,04	67.006,32	593.288,90
				ART. 63 Inversión de reposición asociada al funcionamiento operativo	400.000,00	297.326,26	697.326,26	185.612,29	104.037,36	37.031,04	67.006,32	593.288,90
				CAP. 6 INVERSIONES REALES	410.000,00	364.227,04	774.227,04	228.508,25	113.016,77	46.010,45	67.006,32	593.288,90
				TOTAL GR. PROGRA. 164	4.365.364,46	56.028,97	4.421.393,43	3.266.285,90	3.120.129,44	3.034.188,09	85.941,35	1.301.263,99

Código Seguro De Verificación:	qv4ieJ0TntghC+vRIEsquw==	Estado	Fecha y hora
Firmado Por	Elisa Maria Perez Garcia	Firmado	06/05/2019 11:20:58
Observaciones	Firmado a los efectos de poder incorporar la presente documentación al correspondiente expediente electrónico.	Página	185/460
Url De Verificación	https://www.sevilla.org/verifirmav2/code/qv4ieJ0TntghC+vRIEsquw==		



AYUNTAMIENTO DE SEVILLA

(2018)

Pág. 29

ESTADO DE LIQUIDACIÓN DE PRESUPUESTO DE GASTOS POR GRUPO DE PROGRAMA Y CONCEPTO

Área de Gasto : 1 SERVICIOS PÚBLICOS BÁSICOS.
 Política 16 BIENESTAR COMUNITARIO .
 Grup. Prog. 165 ALUMBRADO PÚBLICO.

C.L. Programa	G. Prog.	Cto.	Subcto.	APLIC.	DENOMINACIÓN DE LOS CONCEPTOS	CRÉDITOS PRESUPUESTARIOS			GASTOS COMPROMET.	OBLIGACIONES RECONOCIDAS NETAS	PAGOS	OBLIGACIONES PENDIENTES DE PAGO A 31 DE DICIEMBRE	REMANENTES DE CRÉDITO
						INICIALES	MODIFICACIONES	DEFINITIVAS					
165	221	22100			Energía eléctrica	8.603.057,00	4.763.837,91	13.366.894,91	13.152.674,06	9.320.430,50	3.832.243,56	214.220,85	
					CTO 221 Suministros	8.603.057,00	4.763.837,91	13.366.894,91	13.152.674,06	9.320.430,50	3.832.243,56	214.220,85	
					ART. 22 Material, suministros y otros	8.603.057,00	4.763.837,91	13.366.894,91	13.152.674,06	9.320.430,50	3.832.243,56	214.220,85	
					CAP. 2 GASTOS CORRIENTES EN BIENES Y SERVICIOS	8.603.057,00	4.763.837,91	13.366.894,91	13.152.674,06	9.320.430,50	3.832.243,56	214.220,85	
165	619	61904			Otras inversiones de reposición en infraestructuras y bienes	28.118,21	39.665,47	67.783,68	58.839,53	58.320,30		9.463,38	
					CTO 619 Otras inversiones de reposición en infraestructuras y bienes	28.118,21	39.665,47	67.783,68	58.839,53	58.320,30		9.463,38	
					ART. 61 Inversiones de reposición en infraestructuras y bienes desti	28.118,21	39.665,47	67.783,68	58.839,53	58.320,30		9.463,38	
					CAP. 6 INVERSIONES REALES	28.118,21	39.665,47	67.783,68	58.839,53	58.320,30		9.463,38	
					TOTAL GR. PROGRA. 165	8.631.175,21	4.803.503,38	13.434.678,59	13.211.513,59	9.378.750,80		223.684,23	

Código Seguro De Verificación:	qv4ieJ0TntghC+vRIEsquw==	Estado	Fecha y hora
Firmado Por	Elisa Maria Perez Garcia	Firmado	06/05/2019 11:20:58
Observaciones	Firmado a los efectos de poder incorporar la presente documentación al correspondiente expediente electrónico.	Página	186/460
Url De Verificación	https://www.sevilla.org/verifirmav2/code/qv4ieJ0TntghC+vRIEsquw==		



AYUNTAMIENTO DE SEVILLA

(2018)

ESTADO DE LIQUIDACIÓN DE PRESUPUESTO DE GASTOS POR GRUPO DE PROGRAMA Y CONCEPTO

Pág. 30

Área de Gasto : 1 SERVICIOS PÚBLICOS BÁSICOS.
 Política 17 MEDIO AMBIENTE.
 Grup. Prog. 170 ADMINISTRACIÓN GENERAL DEL MEDIO AMBIENTE.

C.L. Programa	G. Prog.	Cto.	C.L. Económica	Subcto.	DENOMINACIÓN DE LOS CONCEPTOS	CRÉDITOS PRESUPUESTARIOS			GASTOS COMPROMET.	OBLIGACIONES RECONOCIDAS NETAS	PAGOS	OBLIGACIONES PENDIENTES DE PAGO A 31 DE DICIEMBRE	REMANENTES DE CRÉDITO
						INICIALES	MODIFICACIONES	DEFINITIVAS					
170	101	10100			Retribuciones básicas	119.548,38		119.548,38	119.695,59	119.695,59	-147,21		
					CTO 101 Retribuciones básicas y otras remuneraciones del personal directivo	119.548,38		119.548,38	119.695,59	119.695,59	-147,21		
					ART. 10 Órganos de gobierno y personal directivo	119.548,38		119.548,38	119.695,59	119.695,59	-147,21		
170	120	12000			Sueldos del Grupo A1	55.120,32		55.120,32	27.594,12	27.594,12	27.526,20		
170	120	12001			Sueldos del Grupo A2	11.915,28		11.915,28	7.355,84	7.355,84	4.559,44		
170	120	12003			Sueldos del Grupo C1	8.946,36		8.946,36			8.946,36		
170	120	12004			Sueldos del Grupo C2	22.337,28		22.337,28	19.032,46	19.032,46	3.304,82		
170	120	12006			Trienios	18.062,40		18.062,40	15.123,25	15.123,25	2.939,15		
170	120	12009			Otras retribuciones básicas	23.059,30		23.059,30	15.620,94	15.620,94	7.438,36		
					CTO 120 Retribuciones básicas	139.440,94		139.440,94	84.726,61	84.726,61	54.714,33		
170	121	12100			Complemento de destino	51.997,44		51.997,44	27.859,90	27.859,90	24.137,54		
170	121	12101			Complemento específico	162.408,26	-3.500,02	158.908,24	87.251,22	87.251,22	71.657,02		
170	121	12103			OTROS COMPLEMENTOS				4.893,56	4.893,56	-4.893,56		
					CTO 121 Retribuciones complementarias	214.405,70	-3.500,02	210.905,68	120.004,68	120.004,68	90.901,00		
					ART. 12 Personal Funcionario	353.846,64	-3.500,02	350.346,62	204.731,29	204.731,29	146.615,33		
170	130	13000			Retribuciones básicas	19.606,52		19.606,52	19.244,03	19.244,03	362,49		
170	130	13002			Otras remuneraciones	25.646,26		25.646,26	25.677,54	25.677,54	-31,28		
					CTO 130 Laboral Fijo	45.252,78		45.252,78	44.921,57	44.921,57	331,21		
					ART. 13 Personal Laboral	45.252,78		45.252,78	44.921,57	44.921,57	331,21		
170	150	15000			PRODUCTIVIDAD	20.592,24		20.592,24	17.992,13	17.992,13	2.600,11		
					CTO 150 Productividad	20.592,24		20.592,24	17.992,13	17.992,13	2.600,11		
					ART. 15 Incentivos al rendimiento	20.592,24		20.592,24	17.992,13	17.992,13	2.600,11		

Código Seguro De Verificación:	qv4iej0TntghC+vRIEsquw==	Estado	Fecha y hora
Firmado Por	Elisa Maria Perez Garcia	Firmado	06/05/2019 11:20:58
Observaciones	Firmado a los efectos de poder incorporar la presente documentación al correspondiente expediente electrónico.	Página	187/460
Url De Verificación	https://www.sevilla.org/verifirmav2/code/qv4iej0TntghC+vRIEsquw==		



AYUNTAMIENTO DE SEVILLA

(2018)

Pág. 31

ESTADO DE LIQUIDACIÓN DE PRESUPUESTO DE GASTOS POR GRUPO DE PROGRAMA Y CONCEPTO

Área de Gasto : 1 SERVICIOS PÚBLICOS BÁSICOS.
 Política 17 MEDIO AMBIENTE.
 Grup. Prog. 170 ADMINISTRACIÓN GENERAL DEL MEDIO AMBIENTE.

C.L. Programa	G. Prog.	C.L. Económica	Cto.	Subcto.	DENOMINACIÓN DE LOS CONCEPTOS	CRÉDITOS PRESUPUESTARIOS			GASTOS COMPROMET.	OBLIGACIONES RECONOCIDAS NETAS	PAGOS	OBLIGACIONES PENDIENTES DE PAGO A 31 DE DICIEMBRE	REMANENTES DE CRÉDITO
						INICIALES	MODIFICACIONES	DEFINITIVAS					
					CAP. 1 GASTOS DE PERSONAL	539.240,04	-3.500,02	535.740,02	387.340,58	387.340,58	387.340,58		148.399,44
					TOTAL GR. PROGRA. 170	539.240,04	-3.500,02	535.740,02	387.340,58	387.340,58	387.340,58		148.399,44

Código Seguro De Verificación:	qv4iej0TntghC+vRIEsquw==	Estado	Fecha y hora
Firmado Por	Elisa Maria Perez Garcia	Firmado	06/05/2019 11:20:58
Observaciones	Firmado a los efectos de poder incorporar la presente documentación al correspondiente expediente electrónico.	Página	188/460
Url De Verificación	https://www.sevilla.org/verifirmav2/code/qv4iej0TntghC+vRIEsquw==		



AYUNTAMIENTO DE SEVILLA

Pág. 32

ESTADO DE LIQUIDACIÓN DE PRESUPUESTO DE GASTOS POR GRUPO DE PROGRAMA Y CONCEPTO
(2018)

Área de Gasto : 1 SERVICIOS PÚBLICOS BÁSICOS.
Política 17 MEDIO AMBIENTE.
Grup. Prog. 171 PARQUES Y JARDINES.

C.L. Programa	G. Prog.	C.L. Económica	Cto.	Subcto.	DENOMINACIÓN DE LOS CONCEPTOS	CRÉDITOS PRESUPUESTARIOS			GASTOS COMPROMET.	OBLIGACIONES RECONOCIDAS NETAS	PAGOS	OBLIGACIONES PENDIENTES DE PAGO A 31 DE DICIEMBRE	REMANENTES DE CRÉDITO
						INICIALES	MODIFICACIONES	DEFINITIVAS					
171	120	12000	120		Sueldos del Grupo A 1	82.680,48		82.680,48	82.629,08	82.629,08	82.629,08	51,40	
171	120	12001	120		Sueldos del Grupo A2	154.898,64	-5.868,27	149.030,37	142.463,89	142.463,89	142.463,89	6.566,48	
171	120	12003	120		Sueldos del Grupo C1	44.731,80		44.731,80	35.829,60	35.829,60	35.829,60	8.902,20	
171	120	12004	120		Sueldos del Grupo C2	96.794,88		96.794,88	86.303,84	86.303,84	86.303,84	10.491,04	
171	120	12006	120		Trientos	78.997,08		78.997,08	76.525,08	76.525,08	76.525,08	2.472,00	
171	120	12009	120		Otras retribuciones básicas	95.253,12		95.253,12	89.900,48	89.900,48	89.900,48	5.352,64	
					CTO 120 Retribuciones básicas	553.356,00	-5.868,27	547.487,73	513.651,97	513.651,97	513.651,97	33.835,76	
171	121	12100	121		Complemento de destino	213.620,40	-3.343,71	210.276,69	196.015,74	196.015,74	196.015,74	14.260,95	
171	121	12101	121		Complemento específico	663.520,74	-14.272,55	669.248,19	629.336,44	629.336,44	629.336,44	39.911,75	
171	121	12103	121		OTROS COMPLEMENTOS				3.856,37	3.856,37	3.856,37	-3.856,37	
					CTO 121 Retribuciones complementarias	897.141,14	-17.616,26	879.524,88	829.208,55	829.208,55	829.208,55	50.316,33	
					ART. 12 Personal Funcionario	1.450.497,14	-23.484,53	1.427.012,61	1.342.860,52	1.342.860,52	1.342.860,52	84.152,09	
171	130	13000	130		Retribuciones básicas	2.504.191,68	-302.399,56	2.201.792,12	1.563.472,44	1.563.472,44	1.563.472,44	636.319,68	
171	130	13002	130		Otras remuneraciones	4.427.090,84	-558.088,62	3.869.002,22	2.711.919,63	2.711.919,63	2.711.919,63	1.157.082,59	
					CTO 130 Laboral Fijo	6.931.282,52	-860.488,18	6.070.794,34	4.275.392,07	4.275.392,07	4.275.392,07	1.795.402,27	
					ART. 13 Personal Laboral	6.931.282,52	-860.488,18	6.070.794,34	4.275.392,07	4.275.392,07	4.275.392,07	1.795.402,27	
171	150	15000	150		PRODUCTIVIDAD	269.454,60	6.160,44	275.615,04	225.956,36	225.956,36	225.956,36	49.658,68	
					CTO 150 Productividad	269.454,60	6.160,44	275.615,04	225.956,36	225.956,36	225.956,36	49.658,68	
					ART. 15 Incentivos al rendimiento	269.454,60	6.160,44	275.615,04	225.956,36	225.956,36	225.956,36	49.658,68	
171	203	20300	203		CAP. 1 GASTOS DE PERSONAL ARRENDAMT.MAQUINARIA.INSTC.Y UTILLAJES	8.651.234,26	-877.812,27	7.773.421,99	5.844.208,95	5.844.208,95	5.844.208,95	1.929.213,04	
					CTO 203 Arrendamientos de maquinaria, instalaciones y utillaje	72.000,00		72.000,00	72.000,00	72.000,00	72.000,00	72.000,00	

Código Seguro De Verificación:	qv4ieJ0TntghC+vRIEsquw==	Estado	Fecha y hora
Firmado Por	Elisa Maria Perez Garcia	Firmado	06/05/2019 11:20:58
Observaciones	Firmado a los efectos de poder incorporar la presente documentación al correspondiente expediente electrónico.	Página	189/460
Url De Verificación	https://www.sevilla.org/verifirmav2/code/qv4ieJ0TntghC+vRIEsquw==		



AYUNTAMIENTO DE SEVILLA

(2018)

ESTADO DE LIQUIDACIÓN DE PRESUPUESTO DE GASTOS POR GRUPO DE PROGRAMA Y CONCEPTO

Pág. 33

Área de Gasto : 1 SERVICIOS PÚBLICOS BÁSICOS.
 Política 17 MEDIO AMBIENTE.
 Grup. Prog. 171 PARQUES Y JARDINES.

C.L. Programa	G. Prog.	Cto.	Subcto.	APLIC.	DENOMINACIÓN DE LOS CONCEPTOS	CRÉDITOS PRESUPUESTARIOS			GASTOS COMPROMET.	OBLIGACIONES RECONOCIDAS NETAS	PAGOS	OBLIGACIONES PENDIENTES DE PAGO A 31 DE DICIEMBRE	REMANENTES DE CRÉDITO
						INICIALES	MODIFICACIONES	DEFINITIVAS					
171	204	20400			ARRENDAMIENTO MATERIAL DE TRANSPORTE	319.200,00		319.200,00				319.200,00	
					CTO 204 Arrendamientos de material de transporte	319.200,00		319.200,00				319.200,00	
					ART. 20 Arrendamientos y cánones	391.200,00		391.200,00				391.200,00	
171	221	22199			Otros suministros	300.195,00	-60.000,00	240.195,00	237.106,10	227.730,94	170.331,96	57.398,98	12.464,06
					CTO 221 Suministros	300.195,00	-60.000,00	240.195,00	237.106,10	227.730,94	170.331,96	57.398,98	12.464,06
171	224	22401			PRIMAS DE SEGUROS	100.000,00		100.000,00	177.216,58	177.216,58	142.749,01	34.467,57	-77.216,58
					CTO 224 Primas de seguros	100.000,00		100.000,00	177.216,58	177.216,58	142.749,01	34.467,57	-77.216,58
171	225	22500			Tributos estatales				504,09	504,09	414,06	90,03	-504,09
					CTO 225 Tributos				504,09	504,09	414,06	90,03	-504,09
171	226	22602			Publicidad y propaganda	20.000,00		20.000,00					20.000,00
171	226	22604			Jurídicos, contenidos	5.000,00		5.000,00	12.568,66	12.568,66	11.128,47	1.440,19	-7.568,66
					CTO 226 Gastos diversos	25.000,00		25.000,00	12.568,66	12.568,66	11.128,47	1.440,19	12.431,34
171	227	22701			Seguridad	348.699,03		348.699,03	355.228,88	330.397,68	296.069,97	34.327,71	18.301,35
171	227	22706			Estudios y trabajos técnicos	60.000,00		10.000,00	5.275,60	5.275,60	5.275,60		4.724,40
171	227	22799			Otros trabajos realizados por otras empresas y profesionales	14.780.407,18	-50.000,00	14.780.407,18	14.877.225,33	14.758.066,83	14.393.036,98	365.029,85	22.340,35
					CTO 227 Trabajos realizados por otras empresas y profesionales	15.189.106,21	-50.000,00	15.139.106,21	15.237.729,81	15.093.740,11	14.694.382,55	399.357,56	45.386,10
					ART. 22 Material, suministros y otros	15.614.301,21	-110.000,00	15.504.301,21	15.665.125,24	15.511.760,38	15.019.006,05	492.754,33	-7.459,17
					CAP. 2 GASTOS CORRIENTES EN BIENES Y SERVICIOS	16.005.501,21	-110.000,00	15.895.501,21	15.665.125,24	15.511.760,38	15.019.006,05	492.754,33	389.740,83
171	467	46700			A CONSORCIOS	171.748,00		171.748,00	171.748,00	171.748,00	171.748,00		
					CTO 467 A Consorcios	171.748,00		171.748,00	171.748,00	171.748,00	171.748,00		
					ART. 46 A Entidades Locales	171.748,00		171.748,00	171.748,00	171.748,00	171.748,00		

Código Seguro De Verificación:	qv4ieJ0TntghC+vRIEsqw==	Estado	Fecha y hora
Firmado Por	Elisa Maria Perez Garcia	Firmado	06/05/2019 11:20:58
Observaciones	Firmado a los efectos de poder incorporar la presente documentación al correspondiente expediente electrónico.	Página	190/460
Url De Verificación	https://www.sevilla.org/verifirmav2/code/qv4ieJ0TntghC+vRIEsqw==		



AYUNTAMIENTO DE SEVILLA

(2018)

Pág. 34

ESTADO DE LIQUIDACIÓN DE PRESUPUESTO DE GASTOS POR GRUPO DE PROGRAMA Y CONCEPTO

Área de Gasto : 1 SERVICIOS PÚBLICOS BÁSICOS.
 Política 17 MEDIO AMBIENTE.
 Grup. Prog. 171 PARQUES Y JARDINES.

C.L. Programa	G. Prog.	Cto.	Subcto.	APLIC.	DENOMINACIÓN DE LOS CONCEPTOS	CRÉDITOS PRESUPUESTARIOS			GASTOS COMPROMET.	OBLIGACIONES RECONOCIDAS NETAS	PAGOS	OBLIGACIONES PENDIENTES DE PAGO A 31 DE DICIEMBRE	REMANENTES DE CRÉDITO
						INICIALES	MODIFICACIONES	DEFINITIVAS					
171	488	48801			SUBVENCIÓN NOMINATIVA	85.000,00		85.000,00	85.000,00			85.000,00	
					CTO 488 A Familias e Instituciones sin fines de lucro	85.000,00		85.000,00	85.000,00			85.000,00	
					OTRAS TRANSFERENCIAS	200.000,00	-195.000,00	5.000,00					5.000,00
171	489	48900			CTO 489 A Familias e Instituciones sin fines de lucro	200.000,00	-195.000,00	5.000,00					5.000,00
					ART. 48 A Familias e Instituciones sin fines de lucro	285.000,00	-195.000,00	90.000,00	85.000,00	85.000,00			5.000,00
					CAP. 4 TRANSFERENCIAS CORRIENTES	456.748,00	-195.000,00	261.748,00	256.748,00	256.748,00	171.748,00		5.000,00
171	609	60900			Otras inversiones nuevas en infraestructuras y bienes destin		12.568,35	12.568,35	7.808,08				12.568,35
171	609	60901			Inversión Nueva en Viales		72,34	72,34					72,34
171	609	60903			Otras invers nuevas en infraest. y bienes dest al uso gral	60.000,00	33,60	60.033,60	105.844,16	22.909,18	22.909,18		37.124,42
171	609	60908			Inversión nueva en arbolado	240.000,00		440.000,00	245.325,91	5.325,91	5.325,91		194.714,66
					CTO 609 Otras inversiones nuevas en infraestructuras y bienes destin	300.000,00		512.874,29	358.978,15	28.235,09	28.235,09		244.479,77
					ART. 60 Inversión nueva en infraestructuras y bienes destinados al u	300.000,00		512.874,29	358.978,15	28.235,09	28.235,09		244.479,77
171	612	61200			Inversiones en terrenos		13.223,95	13.223,95	12.516,93				13.223,95
171	613	61300			CTO 612 Inversiones en terrenos		13.223,95	13.223,95	12.516,93				13.223,95
					Inversiones en terrenos		148.893,05	148.893,05	1.287,21	148.893,05			148.893,05
					CTO 613 Inversiones en terrenos		148.893,05	148.893,05	1.287,21	148.893,05			148.893,05
171	619	61901			Inversión de rehabilitación de viales		2.697,66	2.697,66	2.500,51				2.697,66
171	619	61902			Inversión de Reposición Juegos Infantiles y de Mayores		65.589,59	65.589,59	15.950,42				65.589,59
171	619	61903			OTRAS INV.DE REPOSICION EN INFRAE Y BIENES USO GENERAL	293.000,00	19.273,81	312.273,81	494.763,89	273.940,73	273.940,73		38.333,08

Código Seguro De Verificación:	qv4ieJ0TntghC+vRIEsquw==	Estado	Fecha y hora
Firmado Por	Elisa Maria Perez Garcia	Firmado	06/05/2019 11:20:58
Observaciones	Firmado a los efectos de poder incorporar la presente documentación al correspondiente expediente electrónico.	Página	191/460
Url De Verificación	https://www.sevilla.org/verifirmav2/code/qv4ieJ0TntghC+vRIEsquw==		



AYUNTAMIENTO DE SEVILLA

(2018)

ESTADO DE LIQUIDACIÓN DE PRESUPUESTO DE GASTOS POR GRUPO DE PROGRAMA Y CONCEPTO

Pág. 35

Área de Gasto : 1 SERVICIOS PÚBLICOS BÁSICOS.
 Política 17 MEDIO AMBIENTE.
 Grup. Prog. 171 PARQUES Y JARDINES.

C.L. Programa	G. Prog.	Cto.	Subcto.	APLIC.	DENOMINACIÓN DE LOS CONCEPTOS	CRÉDITOS PRESUPUESTARIOS			GASTOS COMPROMET.	OBLIGACIONES RECONOCIDAS NETAS	PAGOS	OBLIGACIONES PENDIENTES DE PAGO A 31 DE DICIEMBRE	REMANENTES DE CRÉDITO
						INICIALES	MODIFICACIONES	DEFINITIVAS					
171	619	61905			Otras inver de reposic en infraest y bienes dest al uso gral	320.000,00	270.000,00	590.000,00	72.090,94	67.095,83	4.995,01	517.909,16	
				CTO 619	Otras inversiones de reposición en infraestructuras y bienes	613.000,00	357.561,06	970.561,06	585.305,76	341.036,56	4.995,01	624.529,49	
				ART. 61	Inversiones de reposición en infraestructuras y bienes desti	613.000,00	519.678,06	1.132.678,06	599.109,90	341.036,56	4.995,01	786.646,49	
171	623	62300			MAQUINARIAS, INSTALACIONES Y UTILLAJES		9.026,42	9.026,42	4.991,40			9.026,42	
				CTO 623	Maquinaria, instalaciones técnicas y utillaje		9.026,42	9.026,42	4.991,40			9.026,42	
				ART. 62	Inversión nueva asociada al funcionamiento operativo de los		9.026,42	9.026,42	4.991,40			9.026,42	
171	632	63200			Inversión de Rehabilitación de Edificios y Otras Construccione	200.000,00		200.000,00	135.060,70	38.603,93	33.407,22	127.988,85	
				CTO 632	Edificios y otras construcciones	200.000,00		200.000,00	135.060,70	38.603,93	33.407,22	127.988,85	
				ART. 63	Inversión de reposición asociada al funcionamiento operativo	200.000,00		200.000,00	135.060,70	38.603,93	33.407,22	127.988,85	
171	641	64101			Gastos en aplicaciones informáticas		106,63	106,63				106,63	
				ART. 64	Gastos en inversiones de carácter inmaterial		106,63	106,63				106,63	
				CAP. 6	INVERSIONES REALES	1.113.000,00	741.485,40	1.854.485,40	1.098.140,15	407.875,58	278.361,66	1.168.248,16	
171	767	76700			A CONSORCIOS	15.200,00		15.200,00	15.200,00	15.200,00			
				CTO 767	A Consorcios	15.200,00		15.200,00	15.200,00	15.200,00			
				ART. 76	A Entidades Locales	15.200,00		15.200,00	15.200,00	15.200,00			
				CAP. 7	TRANSFERENCIAS DE CAPITAL	15.200,00		15.200,00	15.200,00	15.200,00			
					TOTAL GR. PROGRA. 171	26.241.683,47	-441.326,87	25.800.356,60	22.879.422,34	21.458.038,58	856.115,99	3.486.202,03	

Código Seguro De Verificación:	qv4ieJ0TntghC+vRIEsquw==	Estado	Fecha y hora
Firmado Por	Elisa Maria Perez Garcia	Firmado	06/05/2019 11:20:58
Observaciones	Firmado a los efectos de poder incorporar la presente documentación al correspondiente expediente electrónico.	Página	192/460
Url De Verificación	https://www.sevilla.org/verifirmav2/code/qv4ieJ0TntghC+vRIEsquw==		



AYUNTAMIENTO DE SEVILLA

Pág. 36

(2018)
ESTADO DE LIQUIDACIÓN DE PRESUPUESTO DE GASTOS POR GRUPO DE PROGRAMA Y CONCEPTO

Área de Gasto : **1 SERVICIOS PÚBLICOS BÁSICOS.**
 Política **17 MEDIO AMBIENTE.**
 Grup. Prog. **172 PROTECCIÓN Y MEJORA DEL MEDIO AMBIENTE.**

C.L. Programa	G. Prog.	Cto.	Subcto.	APLIC.	DENOMINACIÓN DE LOS CONCEPTOS	CRÉDITOS PRESUPUESTARIOS			GASTOS COMPROMET.	OBLIGACIONES RECONOCIDAS NETAS	PAGOS	OBLIGACIONES PENDIENTES DE PAGO A 31 DE DICIEMBRE	REMANENTES DE CRÉDITO
						INICIALES	MODIFICACIONES	DEFINITIVAS					
172	120	12000			Sueldos del Grupo A1	165.360,96	-18.900,58	146.460,38	136.550,82	136.550,82	136.550,82	9.909,56	
172	120	12001			Sueldos del Grupo A2	83.406,96		83.406,96	69.253,46	69.253,46	69.253,46	14.153,50	
172	120	12003			Sueldos del Grupo C1	62.624,52	-5.129,23	57.495,29	23.734,94	23.734,94	23.734,94	33.760,35	
172	120	12004			Sueldos del Grupo C2	134.023,68	-6.676,40	127.347,28	115.575,65	115.575,65	115.575,65	11.771,63	
172	120	12006			Trientos	77.619,36	-6.555,08	71.064,28	66.661,98	66.661,98	66.661,98	4.402,30	
172	120	12009			Otras retribuciones básicas	108.139,98		108.139,98	87.391,17	87.391,17	87.391,17	20.748,81	
					CTO 120 Retribuciones básicas	631.175,46	-37.261,29	593.914,17	499.168,02	499.168,02	499.168,02	94.746,15	
172	121	12100			Complemento de destino	239.833,20	-20.652,65	219.180,55	184.788,14	184.788,14	184.788,14	34.392,41	
172	121	12101			Complemento específico	782.390,28	-49.706,72	732.683,56	611.032,38	611.032,38	611.032,38	121.651,18	
172	121	12103			OTROS COMPLEMENTOS				10.926,15	10.926,15	10.926,15	-10.926,15	
					CTO 121 Retribuciones complementarias	1.022.223,48	-70.359,37	951.864,11	806.746,67	806.746,67	806.746,67	145.117,44	
					ART. 12 Personal Funcionario	1.653.398,94	-107.620,66	1.545.778,28	1.305.914,69	1.305.914,69	1.305.914,69	239.863,59	
172	130	13000			Retribuciones básicas	319.305,62	-36.000,00	283.305,62	241.529,19	241.529,19	241.529,19	41.776,43	
172	130	13002			Otras remuneraciones	456.836,70	-29.789,85	427.046,85	365.143,32	365.143,32	365.143,32	61.903,53	
					CTO 130 Laboral Fijo	776.142,32	-65.789,85	710.352,47	606.672,51	606.672,51	606.672,51	103.679,96	
					ART. 13 Personal Laboral	776.142,32	-65.789,85	710.352,47	606.672,51	606.672,51	606.672,51	103.679,96	
172	150	15000			PRODUCTIVIDAD	117.777,60	128,86	117.906,46	92.333,11	92.333,11	92.333,11	25.746,66	
					CTO 150 Productividad	117.777,60	128,86	117.906,46	92.333,11	92.333,11	92.333,11	25.746,66	
					ART. 15 Incentivos al rendimiento	117.777,60	128,86	117.906,46	92.333,11	92.333,11	92.333,11	25.746,66	
					CAP. 1 GASTOS DE PERSONAL	2.547.318,86	-173.281,65	2.374.037,21	2.004.920,31	2.004.920,31	2.004.920,31	369.290,21	
172	226	22602			Publicidad y propaganda	20.000,00	-20.000,00					4.516,00	
172	226	22604			Jurídicos, contenciosos	5.000,00		5.000,00	484,00	484,00	484,00		
172	226	22699			Otros gastos diversos	10.794,00	23.176,00	33.970,00			484,00	33.970,00	

Código Seguro De Verificación:	qv4ieJ0TntghC+vRIEsquw==	Estado	Fecha y hora
Firmado Por	Elisa Maria Perez Garcia	Firmado	06/05/2019 11:20:58
Observaciones	Firmado a los efectos de poder incorporar la presente documentación al correspondiente expediente electrónico.	Página	193/460
Url De Verificación	https://www.sevilla.org/verifirmav2/code/qv4ieJ0TntghC+vRIEsquw==		



AYUNTAMIENTO DE SEVILLA

(2018)

Pág. 37

ESTADO DE LIQUIDACIÓN DE PRESUPUESTO DE GASTOS POR GRUPO DE PROGRAMA Y CONCEPTO

Área de Gasto : 1 SERVICIOS PÚBLICOS BÁSICOS.
 Política 17 MEDIO AMBIENTE.
 Grup. Prog. 172 PROTECCIÓN Y MEJORA DEL MEDIO AMBIENTE.

C.L. Programa	G. Prog.	Cto.	Subcto.	APLIC.	DENOMINACIÓN DE LOS CONCEPTOS	CRÉDITOS PRESUPUESTARIOS			GASTOS COMPROMET.	OBLIGACIONES RECONOCIDAS NETAS	PAGOS	OBLIGACIONES PENDIENTES DE PAGO A 31 DE DICIEMBRE	REMANENTES DE CRÉDITO
						INICIALES	MODIFICACIONES	DEFINITIVAS					
172	227	22706		CTO 226	Gastos diversos	35.794,00	3.176,00	38.970,00	484,00	484,00	484,00	38.486,00	
172	227	22799			Estudios y trabajos técnicos	100.000,00	170.000,00	270.000,00	118.780,86	112.114,04	112.114,04	157.885,96	
172	227	22799			Otros trabajos realizados por otras empresas y profesionales	232.000,00	-154.045,61	77.954,39	36.449,57	36.449,57	36.449,57	41.504,82	
				CTO 227	Trabajos realizados por otras empresas y profesionales	332.000,00	15.954,39	347.954,39	155.230,43	148.563,61	148.563,61	199.390,78	
				ART. 22	Material, suministros y otros	367.794,00	19.130,39	386.924,39	155.714,43	149.047,61	149.047,61	237.876,78	
172	449	44905		CAP. 2	GASTOS CORRIENTES EN BIENES Y SERVICIOS	367.794,00	19.130,39	386.924,39	155.714,43	149.047,61	149.047,61	237.876,78	
172	449	44910		TRANSF. LIPASAMRECOGIDA DE RESIDUOS		146.100,00		146.100,00				146.100,00	
				TRANSF. LIPASAMRECOGIDA DE RESIDUOS		44.344,00	177.376,00	221.720,00				221.720,00	
				TRANSF. LIPASAMRECOGIDA DE RESIDUOS		190.444,00	177.376,00	367.820,00				367.820,00	
				CTO 449	Otras subvenciones a entes públicos y sociedades mercantiles	190.444,00	177.376,00	367.820,00				367.820,00	
				ART. 44	A entes públicos y sociedades mercantiles de la Entidad Local	14.000,00		14.000,00				14.000,00	
172	481	48101		PREMIOS		14.000,00		14.000,00				14.000,00	
172	482	48201		CTO 481	A Familias e Instituciones sin fines de lucro	300,00		300,00	300,00	300,00	300,00	300,00	
172	482	48202		A FAMILIAS E INSTITUCIONES SIN FINES DE LUCRO		2.000,00		2.000,00	2.000,00	2.000,00	2.000,00	2.000,00	
				CTO 482	A Familias e Instituciones sin fines de lucro	2.300,00		2.300,00	2.300,00	2.300,00	2.300,00	2.300,00	
				ART. 48	A Familias e Instituciones sin fines de lucro	16.300,00		16.300,00	2.300,00	2.300,00	2.300,00	14.000,00	
				CAP. 4	TRANSFERENCIAS CORRIENTES	206.744,00	177.376,00	384.120,00	2.300,00	2.300,00	2.300,00	381.820,00	
172	609	60999		Otras invers nuevas en infraest y bienes dest al uso gral		100.802,00	673.436,07	774.238,07	492.415,40			774.238,07	

Código Seguro De Verificación:	qv4ieJ0TntghC+vRIEsquw==	Estado	Fecha y hora
Firmado Por	Elisa Maria Perez Garcia	Firmado	06/05/2019 11:20:58
Observaciones	Firmado a los efectos de poder incorporar la presente documentación al correspondiente expediente electrónico.	Página	194/460
Url De Verificación	https://www.sevilla.org/verifirmav2/code/qv4ieJ0TntghC+vRIEsquw==		



AYUNTAMIENTO DE SEVILLA

(2018)

Pág. 38

ESTADO DE LIQUIDACIÓN DE PRESUPUESTO DE GASTOS POR GRUPO DE PROGRAMA Y CONCEPTO

Área de Gasto : 1 SERVICIOS PÚBLICOS BÁSICOS.
 Política 17 MEDIO AMBIENTE.
 Grup. Prog. 172 PROTECCIÓN Y MEJORA DEL MEDIO AMBIENTE.

C.L. Programa	G. Prog.	Cto.	Subcto.	APLIC.	DENOMINACIÓN DE LOS CONCEPTOS	CRÉDITOS PRESUPUESTARIOS			GASTOS COMPROMET.	OBLIGACIONES RECONOCIDAS NETAS	PAGOS	OBLIGACIONES PENDIENTES DE PAGO A 31 DE DICIEMBRE	REMANENTES DE CRÉDITO
						INICIALES	MODIFICACIONES	DEFINITIVAS					
172	623	62300			CTO 609 Otras inversiones nuevas en infraestructuras y bienes destin ART. 60 Inversión nueva en infraestructuras y bienes destinados al u MAQUINARIAS, INSTALACIONES Y UTILILLAJES	100.802,00	673.436,07	774.238,07	492.415,40			774.238,07	774.238,07
						100.802,00	673.436,07	774.238,07	492.415,40				774.238,07
						12.000,00	184,28	12.184,28					12.184,28
					CTO 623 Maquinaria, instalaciones técnicas y utillaje	12.000,00	184,28	12.184,28					12.184,28
					ART. 62 Inversión nueva asociada al funcionamiento operativo de los	12.000,00	184,28	12.184,28					12.184,28
					CAP. 6 INVERSIONES REALES	112.802,00	673.620,35	786.422,35	492.415,40				786.422,35
172	710	71000			A ORGANISMOS AUTONOMOS ADMINISTRATIVOS	779.100,00		779.100,00					779.100,00
					CTO 710 A Organismos Autónomos de la Entidad Local	779.100,00		779.100,00					779.100,00
					ART. 71 A Organismos Autónomos de la Entidad Local	779.100,00		779.100,00					779.100,00
172	749	74904			A entes públicos y sociedades mercantiles de la Entidad Local	1.129.500,00		1.129.500,00					1.129.500,00
					CTO 749 A entes públicos y sociedades mercantiles de la Entidad Local	1.129.500,00		1.129.500,00					1.129.500,00
					ART. 74 A entes públicos y sociedades mercantiles de la Entidad Local	1.129.500,00		1.129.500,00					1.129.500,00
					CAP. 7 TRANSFERENCIAS DE CAPITAL	1.908.600,00		1.908.600,00					1.908.600,00
					TOTAL GR. PROGRA. 172	5.143.258,86	696.845,09	5.840.103,95	2.655.350,14	2.156.094,61	2.156.094,61		3.684.009,34

Código Seguro De Verificación:	qv4ieJ0TntghC+vRIEsquw==	Estado	Fecha y hora
Firmado Por	Elisa Maria Perez Garcia	Firmado	06/05/2019 11:20:58
Observaciones	Firmado a los efectos de poder incorporar la presente documentación al correspondiente expediente electrónico.	Página	195/460
Url De Verificación	https://www.sevilla.org/verifirmav2/code/qv4ieJ0TntghC+vRIEsquw==		



AYUNTAMIENTO DE SEVILLA

(2018)

ESTADO DE LIQUIDACIÓN DE PRESUPUESTO DE GASTOS POR GRUPO DE PROGRAMA Y CONCEPTO

Pág. 39

Área de Gasto : 2 ACTUACIONES DE PROTECCIÓN Y PROMOCIÓN SOCIAL.

Política 21 PENSIONES.

Grup. Prog. 211 PENSIONES.

C/L Programa	C/L Económica	G. Prog.	Cto.	Subcto.	DENOMINACIÓN DE LOS CONCEPTOS	CRÉDITOS PRESUPUESTARIOS			GASTOS COMPROMET.	OBLIGACIONES RECONOCIDAS NETAS	PAGOS	OBLIGACIONES PENDIENTES DE PAGO A 31 DE DICIEMBRE	REMANENTES DE CRÉDITO
						INICIALES	MODIFICACIONES	DEFINITIVAS					
211	161	16103			Pensiones excepcionales	205.339,34		205.339,34	83.850,10	83.761,77	83.761,77	121.577,57	
211	161	16105			Pensiones a cargo de la Entidad Local	3.059.248,88	-306.719,63	2.752.529,25	2.722.438,38	2.719.966,30	2.719.753,84	32.562,95	
					CTO 161 Pensiones sociales	3.264.588,22	-306.719,63	2.957.868,59	2.806.288,48	2.803.728,07	2.803.515,61	154.140,52	
					ART. 16 Cuotas, prestaciones y gastos sociales a cargo del empleador	3.264.588,22	-306.719,63	2.957.868,59	2.806.288,48	2.803.728,07	2.803.515,61	154.140,52	
					CAP. 1 GASTOS DE PERSONAL	3.264.588,22	-306.719,63	2.957.868,59	2.806.288,48	2.803.728,07	2.803.515,61	154.140,52	
					TOTAL GR. PROGRA. 211	3.264.588,22	-306.719,63	2.957.868,59	2.806.288,48	2.803.728,07	2.803.515,61	154.140,52	

Código Seguro De Verificación:	qv4iej0TntghC+vRIEsquw==	Estado	Fecha y hora
Firmado Por	Elisa Maria Perez Garcia	Firmado	06/05/2019 11:20:58
Observaciones	Firmado a los efectos de poder incorporar la presente documentación al correspondiente expediente electrónico.	Página	196/460
Url De Verificación	https://www.sevilla.org/verifirmav2/code/qv4iej0TntghC+vRIEsquw==		



AYUNTAMIENTO DE SEVILLA

(2018)

ESTADO DE LIQUIDACIÓN DE PRESUPUESTO DE GASTOS POR GRUPO DE PROGRAMA Y CONCEPTO

Pág. 40

Área de Gasto : 2 ACTUACIONES DE PROTECCIÓN Y PROMOCIÓN SOCIAL.
 Política 22 OTRAS PRESTACIONES ECONÓMICAS A FAVOR DE EMPLEADOS.
 Grup. Prog. 221 OTRAS PRESTACIONES ECONÓMICAS A FAVOR DE EMPLEADOS.

C.L. Programa	G. Prog.	C.L. Económica	Subcto.	DENOMINACIÓN DE LOS CONCEPTOS	CRÉDITOS PRESUPUESTARIOS			GASTOS COMPROMET.	OBLIGACIONES RECONOCIDAS NETAS	PAGOS	OBLIGACIONES PENDIENTES DE PAGO A 31 DE DICIEMBRE	REMANENTES DE CRÉDITO
					INICIALES	MODIFICACIONES	DEFINITIVAS					
221	160	16000		Seguridad Social	52.113.395,33	1.516.017,34	53.629.412,67	53.128.884,01	53.128.884,01	53.128.884,01	500.528,66	
221	160	16008		Asistencia médico-farmacéutica	1.981.835,61		1.981.835,61	1.605.982,95	1.557.484,96	1.557.484,96	424.350,65	
221	162	16204		CTO 160 Cuotas sociales	54.095.230,94	1.516.017,34	55.611.248,28	54.734.866,96	54.686.368,97	54.686.368,97	924.879,31	
				Acción social	2.074.851,81	175.000,00	2.249.851,81	1.910.558,99	1.792.099,96	1.792.099,96	349.685,29	
				CTO 162 Gastos sociales del personal	2.074.851,81	175.000,00	2.249.851,81	1.910.558,99	1.792.099,96	1.792.099,96	349.685,29	
				ART. 16 Cuotas, prestaciones y gastos sociales a cargo del empleador	56.170.082,75	1.691.017,34	57.861.100,09	56.645.425,95	56.478.468,93	56.478.468,93	1.274.564,60	
221	226	22699		CAP. 1 GASTOS DE PERSONAL	56.170.082,75	1.691.017,34	57.861.100,09	56.645.425,95	56.478.468,93	56.478.468,93	1.274.564,60	
				Otros gastos diversos	2.030,00		2.030,00				2.030,00	
				CTO 226 Gastos diversos	2.030,00		2.030,00				2.030,00	
221	227	22799		Otros trabajos realizados por otras empresas y profesionales	131.200,00		131.200,00	67.320,06	41.678,68	41.678,68	88.483,94	
				CTO 227 Trabajos realizados por otras empresas y profesionales	131.200,00		131.200,00	67.320,06	41.678,68	41.678,68	88.483,94	
				ART. 22 Material, suministros y otros	133.230,00		133.230,00	67.320,06	41.706,06	41.678,68	91.523,94	
221	830	83000		CAP. 2 GASTOS CORRIENTES EN BIENES Y SERVICIOS	133.230,00		133.230,00	67.320,06	41.706,06	41.678,68	91.523,94	
				ANTICIPOS AL PERSONAL FUNCIONARIOS	1.212.852,66		1.212.852,66	696.600,00	692.600,00	692.600,00	520.252,66	
221	830	83001		ANTICIPOS AL PERSONAL LABORAL	1.212.852,66		1.212.852,66	508.000,00	504.000,00	504.000,00	708.852,66	
				CTO 830 Préstamos a corto plazo	2.425.705,32		2.425.705,32	1.204.600,00	1.196.600,00	1.196.600,00	1.229.105,32	
				ART. 83 Concesión de préstamos fuera del sector público	2.425.705,32		2.425.705,32	1.204.600,00	1.196.600,00	1.196.600,00	1.229.105,32	
				CAP. 8 ACTIVOS FINANCIEROS	2.425.705,32		2.425.705,32	1.204.600,00	1.196.600,00	1.196.600,00	1.229.105,32	
				TOTAL GR. PROGRA. 221	58.729.018,07	1.691.017,34	60.420.035,41	57.917.346,01	57.824.841,55	57.716.747,61	108.093,94	2.595.193,86

Código Seguro De Verificación:	qv4ieJ0TntghC+vRIEsquw==	Estado	Fecha y hora
Firmado Por	Elisa Maria Perez Garcia	Firmado	06/05/2019 11:20:58
Observaciones	Firmado a los efectos de poder incorporar la presente documentación al correspondiente expediente electrónico.	Página	197/460
Url De Verificación	https://www.sevilla.org/verifirmav2/code/qv4ieJ0TntghC+vRIEsquw==		



AYUNTAMIENTO DE SEVILLA

(2018)

ESTADO DE LIQUIDACIÓN DE PRESUPUESTO DE GASTOS POR GRUPO DE PROGRAMA Y CONCEPTO

Pág. 41

Área de Gasto : 2 ACTUACIONES DE PROTECCIÓN Y PROMOCIÓN SOCIAL.
 Política 23 SERVICIOS SOCIALES Y PROMOCIÓN SOCIAL.
 Grup. Prog. 231 ASISTENCIA SOCIAL PRIMARIA

C.L. Programa	G. Prog.	Cto.	Subcto.	APLIC.	DENOMINACIÓN DE LOS CONCEPTOS	CRÉDITOS PRESUPUESTARIOS			GASTOS COMPROMET.	OBLIGACIONES RECONOCIDAS NETAS	PAGOS	OBLIGACIONES PENDIENTES DE PAGO A 31 DE DICIEMBRE	REMANENTES DE CRÉDITO
						INICIALES	MODIFICACIONES	DEFINITIVAS					
231	101	10100			Retribuciones básicas	119.289,66		119.289,66	116.612,82	116.612,82	116.612,82	2.676,84	
					CTO 101 Retribuciones básicas y otras remuneraciones del personal di	119.289,66		119.289,66	116.612,82	116.612,82	116.612,82	2.676,84	
					ART. 10 Órganos de gobierno y personal directivo	119.289,66		119.289,66	116.612,82	116.612,82	116.612,82	2.676,84	
231	120	12000			Sueldos del Grupo A1	564.983,28	-1.113,89	563.869,39	476.963,08	476.963,08	476.963,08	86.906,31	
231	120	12001			Sueldos del Grupo A2	1.731.445,20	-16.261,98	1.715.183,22	1.563.868,96	1.563.868,96	1.563.868,96	151.314,26	
231	120	12003			Sueldos del Grupo C1	44.731,80	-4.031,04	40.700,76	17.619,40	17.619,40	17.619,40	23.081,36	
231	120	12004			Sueldos del Grupo C2	394.625,28	-6.130,36	388.494,92	313.878,52	313.878,52	313.878,52	74.616,40	
231	120	12006			Trienios	661.652,04	-3.494,64	658.157,40	577.089,13	577.089,13	577.089,13	81.068,27	
231	120	12009			Otras retribuciones básicas	649.415,78		649.415,78	602.276,88	602.276,88	602.276,88	47.138,90	
					CTO 120 Retribuciones básicas	4.046.853,38	-31.031,91	4.015.821,47	3.551.695,97	3.551.695,97	3.551.695,97	464.125,50	
231	121	12100			Complemento de destino	1.379.586,72	-15.890,94	1.363.695,78	1.191.220,54	1.191.220,54	1.191.220,54	172.475,24	
231	121	12101			Complemento específico	4.438.651,00	-113.234,67	4.325.416,33	3.874.940,86	3.874.940,86	3.874.940,86	450.475,47	
					OTROS COMPLEMENTOS	5.818.237,72	-129.125,61	5.689.112,11	5.214.767,01	5.214.767,01	5.214.767,01	-148.605,61	
					CTO 121 Retribuciones complementarias	9.865.091,10	-160.157,52	9.704.933,58	8.766.462,98	8.766.462,98	8.766.462,98	938.470,60	
					ART. 12 Personal Funcionario	503.908,70		503.908,70	335.130,59	335.130,59	335.130,59	168.778,11	
231	130	13000			Retribuciones básicas	920.939,80	-38.717,97	882.221,83	605.760,65	605.760,65	605.760,65	276.461,18	
231	130	13002			Otras remuneraciones	1.424.848,50	-38.717,97	1.386.130,53	940.891,24	940.891,24	940.891,24	445.239,29	
					CTO 130 Laboral Fijo	1.424.848,50	-38.717,97	1.386.130,53	940.891,24	940.891,24	940.891,24	445.239,29	
					ART. 13 Personal Laboral	5.114.505,93	1.956.401,30	7.070.907,23	5.032.296,85	5.032.296,85	5.032.296,85	2.781.435,98	
					OTRO PERSONAL-	5.114.505,93	1.956.401,30	7.070.907,23	5.032.296,85	5.032.296,85	5.032.296,85	2.781.435,98	
231	143	14300			CTO 143 Otro personal	5.114.505,93	1.956.401,30	7.070.907,23	5.032.296,85	5.032.296,85	5.032.296,85	2.781.435,98	
					ART. 14 Otro personal	5.114.505,93	1.956.401,30	7.070.907,23	5.032.296,85	5.032.296,85	5.032.296,85	2.781.435,98	

Código Seguro De Verificación:	qv4ieJ0TntghC+vRIEsquw==	Estado	Fecha y hora
Firmado Por	Elisa Maria Perez Garcia	Firmado	06/05/2019 11:20:58
Observaciones	Firmado a los efectos de poder incorporar la presente documentación al correspondiente expediente electrónico.	Página	198/460
Url De Verificación	https://www.sevilla.org/verifirmav2/code/qv4ieJ0TntghC+vRIEsquw==		



AYUNTAMIENTO DE SEVILLA

(2018)

ESTADO DE LIQUIDACIÓN DE PRESUPUESTO DE GASTOS POR GRUPO DE PROGRAMA Y CONCEPTO

Pág. 42

Área de Gasto : 2 ACTUACIONES DE PROTECCIÓN Y PROMOCIÓN SOCIAL.
 Política 23 SERVICIOS SOCIALES Y PROMOCIÓN SOCIAL.
 Grup. Prog. 231 ASISTENCIA SOCIAL PRIMARIA

C.L. Programa	G. Prog.	Cto.	C.L. Económica	Subcto.	DENOMINACIÓN DE LOS CONCEPTOS	CRÉDITOS PRESUPUESTARIOS			GASTOS COMPROMET.	OBLIGACIONES RECONOCIDAS NETAS	PAGOS	OBLIGACIONES PENDIENTES DE PAGO A 31 DE DICIEMBRE	REMANENTES DE CRÉDITO
						INICIALES	MODIFICACIONES	DEFINITIVAS					
231	150	15000			PRODUCTIVIDAD	602.211,92	15.609,18	617.821,10	530.585,69	530.585,69	530.585,69	87.235,41	
					CTO 150 Productividad	602.211,92	15.609,18	617.821,10	530.585,69	530.585,69	530.585,69	87.235,41	
					ART. 15 Incentivos al rendimiento	602.211,92	15.609,18	617.821,10	530.585,69	530.585,69	530.585,69	87.235,41	
231	160	16000			Seguridad Social	1.631.572,50	625.808,01	2.257.380,51	1.647.302,14	1.422.993,26	1.387.733,05	834.387,25	
					CTO 160 Cuotas sociales	1.631.572,50	625.808,01	2.257.380,51	1.647.302,14	1.422.993,26	1.387.733,05	834.387,25	
					ART. 16 Cuotas, prestaciones y gastos sociales a cargo del empleador	1.631.572,50	625.808,01	2.257.380,51	1.647.302,14	1.422.993,26	1.387.733,05	834.387,25	
					CAP. 1 GASTOS DE PERSONAL	18.757.519,61	2.398.943,00	21.156.462,61	17.034.151,72	16.067.017,24	16.031.757,03	5.089.445,37	
231	220	22001			Prensa, revistas, libros y otras publicaciones	500,00	500,00	500,00	16.642,44	16.642,44	16.642,44	-16.142,44	
					CTO 220 Material de oficina	500,00	500,00	500,00	16.642,44	16.642,44	16.642,44	-16.142,44	
231	221	22199			Otros suministros	27.428,57	27.428,57	27.428,57	8.565,97	8.565,97	8.565,97	18.862,60	
					CTO 221 Suministros	27.428,57	27.428,57	27.428,57	8.571,43	8.565,97	8.565,97	18.862,60	
231	224	22400			PRIMAS DE SEGUROS	3.000,00	3.000,00	3.000,00	1.519,38	1.519,38	1.519,38	1.480,62	
					CTO 224 Primas de seguros	3.000,00	3.000,00	3.000,00	1.519,38	1.519,38	1.519,38	1.480,62	
231	226	22601			Atenciones protocolarias y representativas	8.000,00	8.000,00	8.000,00	206.223,05	204.357,33	137.716,58	8.000,00	
					Publicidad y propaganda	41.700,92	41.700,92	41.700,92	4.719,00	4.719,00	4.719,00	-162.656,41	
231	226	22606			Reuniones, conferencias y cursos	70.000,00	70.000,00	70.000,00	114.985,31	114.561,81	112.525,89	-44.561,81	
					Actividades culturales y deportivas	5.665,60	5.665,60	5.665,60	2.333,10	824,62	824,62	4.840,98	
					Otros gastos diversos	125.366,52	125.366,52	125.366,52	328.260,46	319.743,76	251.067,09	-194.377,24	
					CTO 226 Gastos diversos	125.366,52	125.366,52	125.366,52	328.260,46	319.743,76	251.067,09	-194.377,24	
231	227	22700			Limpieza y aseo	326.996,45	326.996,45	326.996,45	310.172,32	279.309,55	262.117,14	47.686,90	
					Seguridad	986.797,74	986.797,74	986.797,74	1.170.134,59	684.024,84	651.680,18	302.772,90	
					Otros trabajos realizados por otras empresas y profesionales	45.484.342,50	2.630.113,34	48.114.455,84	45.947.041,55	38.586.252,97	38.102.790,56	9.528.202,87	

Código Seguro De Verificación:	qv4ieJ0TntghC+vRIEsquw==	Estado	Fecha y hora
Firmado Por	Elisa Maria Perez Garcia	Firmado	06/05/2019 11:20:58
Observaciones	Firmado a los efectos de poder incorporar la presente documentación al correspondiente expediente electrónico.	Página	199/460
Url De Verificación	https://www.sevilla.org/verifirmav2/code/qv4ieJ0TntghC+vRIEsquw==		



AYUNTAMIENTO DE SEVILLA

(2018)

Pág. 43

ESTADO DE LIQUIDACIÓN DE PRESUPUESTO DE GASTOS POR GRUPO DE PROGRAMA Y CONCEPTO

Área de Gasto : 2 ACTUACIONES DE PROTECCIÓN Y PROMOCIÓN SOCIAL.
 Política 23 SERVICIOS SOCIALES Y PROMOCIÓN SOCIAL.
 Grup. Prog. 231 ASISTENCIA SOCIAL PRIMARIA

C/L Programa	G. Prog.	Cto.	C/Económica	Subcto.	APLIC.	DENOMINACIÓN DE LOS CONCEPTOS	CRÉDITOS PRESUPUESTARIOS			GASTOS COMPROMET.	OBLIGACIONES RECONOCIDAS NETAS	PAGOS	OBLIGACIONES PENDIENTES DE PAGO A 31 DE DICIEMBRE	REMANENTES DE CRÉDITO
							INICIALES	MODIFICACIONES	DEFINITIVAS					
					CTO 227	Trabajos realizados por otras empresas y profesionales	46.798.136,69	2.630.113,34	49.428.250,03	47.427.348,46	39.549.587,36	39.016.587,88	532.999,48	9.878.662,67
					ART. 22	Material, suministros y otros	46.954.431,78	2.630.113,34	49.584.545,12	47.782.342,17	39.896.058,91	39.277.740,32	618.318,59	9.688.486,21
					CAP. 2	GASTOS CORRIENTES EN BIENES Y SERVICIOS	46.954.431,78	2.630.113,34	49.584.545,12	47.782.342,17	39.896.058,91	39.277.740,32	618.318,59	9.688.486,21
231	442	44200			SUBV. PARA REDUCIR PRECIO A PAGAR POR LOS CONSUMIDORES		7.730.000,00	7.730.000,00	7.148.530,79	7.148.530,79	7.040.000,00	108.530,79	581.469,21	
231	442	44201			Subvenciones para reducir el precio a pagar por los consumid		150.000,00	150.000,00	150.000,00	149.999,79	149.999,79		0,21	
231	449	44908			CTO 442 Subvenciones para reducir el precio a pagar por los consumid		7.880.000,00	7.880.000,00	7.298.530,79	7.298.530,58	7.189.999,79	108.530,79	581.469,42	
231	449	44913			TRANSFERENCIA A EMVISESA		20.000,00	20.000,00	20.000,00				20.000,00	
231	449	44913			Otras subvenciones a entes públicos y sociedades mercantiles		20.000,00	20.000,00	20.000,00				20.000,00	
					CTO 449	Otras subvenciones a entes públicos y sociedades mercantiles	7.900.000,00		7.900.000,00	7.298.530,79	7.189.999,79	108.530,79	601.469,42	
					ART. 44	A entes públicos y sociedades mercantiles de la Entidad Local	26.300,00		26.300,00	20.599,50	20.599,50	19.450,00	1.149,50	5.700,50
231	481	48101			PREMIOS		26.300,00	26.300,00	20.599,50	20.599,50	19.450,00	1.149,50	5.700,50	
231	482	48201			CTO 481 A Familias e Instituciones sin fines de lucro		75.000,00	75.000,00	75.000,00	75.000,00	75.000,00			
					A FAMILIAS E INSTITUCIONES SIN FINES DE LUCRO		75.000,00	75.000,00	75.000,00	75.000,00	75.000,00			
231	488	48800			CTO 482 A Familias e Instituciones sin fines de lucro		215.000,00	215.000,00	175.000,00	175.000,00	131.250,00	43.750,00	40.000,00	
231	488	48801			SUBVENCIÓN NOMINATIVA		164.500,00	164.500,00	153.502,14	153.502,14	96.500,00	57.002,14	10.997,86	
231	488	48802			SUBVENCIÓN NOMINATIVA		92.500,00	92.500,00	30.000,00	30.000,00		30.000,00	62.500,00	
231	488	48803			SUBVENCIÓN NOMINATIVA		9.000,00	9.000,00	9.000,00	9.000,00		9.000,00		
231	488	48805			SUBVENCIÓN NOMINATIVA		800.000,00	800.000,00	800.000,00	800.000,00	375.000,00	425.000,00		
231	488	48808			SUBVENCIÓN NOMINATIVA		150.822,46	150.822,46	150.822,46	150.822,46		150.822,46		

Código Seguro De Verificación:	qv4ieJ0TntghC+vRIEsquw==	Estado	Fecha y hora
Firmado Por	Elisa Maria Perez Garcia	Firmado	06/05/2019 11:20:58
Observaciones	Firmado a los efectos de poder incorporar la presente documentación al correspondiente expediente electrónico.	Página	200/460
Url De Verificación	https://www.sevilla.org/verifirmav2/code/qv4ieJ0TntghC+vRIEsquw==		



AYUNTAMIENTO DE SEVILLA

(2018)

Pág. 44

ESTADO DE LIQUIDACIÓN DE PRESUPUESTO DE GASTOS POR GRUPO DE PROGRAMA Y CONCEPTO

Área de Gasto : 2 ACTUACIONES DE PROTECCIÓN Y PROMOCIÓN SOCIAL.
 Política 23 SERVICIOS SOCIALES Y PROMOCIÓN SOCIAL.
 Grup. Prog. 231 ASISTENCIA SOCIAL PRIMARIA

APLIC.		DENOMINACIÓN DE LOS CONCEPTOS		CRÉDITOS PRESUPUESTARIOS			GASTOS COMPROMET.	OBLIGACIONES RECONOCIDAS NETAS	PAGOS	OBLIGACIONES PENDIENTES DE PAGO A 31 DE DICIEMBRE	REMANENTES DE CRÉDITO
CL Programa	CL Económica	Subcto.	INICIALES	MODIFICACIONES	DEFINITIVAS						
231	488	48809	SUBVENCIÓN NOMINATIVA	40.000,00		40.000,00	40.000,00	30.000,00	10.000,00	45.000,00	
231	488	48811	SUBVENCIÓN NOMINATIVA	45.000,00		45.000,00	1.358.324,60	632.750,00	725.574,60	158.497,86	
231	489	48900	CTO 488 A Familias e Instituciones sin fines de lucro	1.516.822,46	746.192,00	1.516.822,46	9.736.389,75	7.883.408,53	1.727.743,21	697.417,69	
231	489	48901	OTRAS TRANSFERENCIAS	9.562.377,43	200.000,00	10.308.569,43	757.000,00	602.538,46	154.461,54	318.000,00	
231	489	48901	OTRAS TRANSFERENCIAS	875.000,00	946.192,00	1.075.000,00	10.493.389,75	8.485.946,99	1.882.204,75	1.015.417,69	
231	490	49000	CTO 489 A Familias e Instituciones sin fines de lucro	10.437.377,43	946.192,00	11.383.569,43	11.822.075,84	9.213.146,99	2.608.928,85	1.179.616,05	
231	490	49000	ART. 48 A Familias e Instituciones sin fines de lucro	12.055.499,89	90.000,00	13.001.691,89	700.000,00	700.000,00	700.000,00	-60.000,00	
231	490	49000	AL EXTERIOR	550.000,00	90.000,00	640.000,00	700.000,00	700.000,00	700.000,00	-60.000,00	
231	622	62200	CTO 490 Al exterior	550.000,00	90.000,00	640.000,00	700.000,00	700.000,00	700.000,00	-60.000,00	
231	622	62211	ART. 49 Al exterior	550.000,00	90.000,00	640.000,00	700.000,00	700.000,00	700.000,00	-60.000,00	
231	622	62213	CAP. 4 TRANSFERENCIAS CORRIENTES	20.505.499,89	1.036.192,00	21.541.691,89	19.945.844,64	16.403.146,78	3.417.459,64	1.721.085,47	
231	622	62200	Inversión nueva en edificios y otras construcciones	197.006,34	197.006,34	197.006,34	188.201,64			197.006,34	
231	622	62211	CTO 622 Edificios y otras construcciones	201.608,40	201.608,40	201.608,40	35.783,41			201.608,40	
231	622	62213	Proyectos complejos	39.253,81	39.253,81	39.253,81	13.461,29			39.253,81	
231	622	62215	ART. 62 Inversión nueva asociada al funcionamiento operativo de los Edificios y Otras Construcciones	127.984,36	127.984,36	127.984,36	237.456,34			127.984,36	
231	627	62700	CTO 627 Proyectos complejos	565.852,91	565.852,91	565.852,91	16.626,62			565.852,91	
231	632	63200	ART. 62 Inversión nueva asociada al funcionamiento operativo de los Edificios y Otras Construcciones	16.626,62	16.626,62	16.626,62	582.479,53			16.626,62	
231	632	63217	ART. 62 Inversión nueva asociada al funcionamiento operativo de los Edificios y Otras Construcciones	104,22	104,22	104,22	237.456,34			104,22	
231	632	63217	Inversión de Rehabilitación de Edificios y Otras Construcciones	272.357,46	272.357,46	272.357,46				272.357,46	

Código Seguro De Verificación:	qv4iej0TntghC+vRIEsquw==	Estado	Fecha y hora
Firmado Por	Elisa Maria Perez Garcia	Firmado	06/05/2019 11:20:58
Observaciones	Firmado a los efectos de poder incorporar la presente documentación al correspondiente expediente electrónico.	Página	201/460
Url De Verificación	https://www.sevilla.org/verifirmav2/code/qv4iej0TntghC+vRIEsquw==		



AYUNTAMIENTO DE SEVILLA

(2018)

Pág. 45

ESTADO DE LIQUIDACIÓN DE PRESUPUESTO DE GASTOS POR GRUPO DE PROGRAMA Y CONCEPTO

Área de Gasto : 2 ACTUACIONES DE PROTECCIÓN Y PROMOCIÓN SOCIAL.

Política 23 SERVICIOS SOCIALES Y PROMOCIÓN SOCIAL.

Grup. Prog. 231 ASISTENCIA SOCIAL PRIMARIA

C.L. Programa	G. Prog.	Cto.	Subcto.	APLIC.	DENOMINACIÓN DE LOS CONCEPTOS	CRÉDITOS PRESUPUESTARIOS			GASTOS COMPROMET.	OBLIGACIONES RECONOCIDAS NETAS	PAGOS	OBLIGACIONES PENDIENTES DE PAGO A 31 DE DICIEMBRE	REMANENTES DE CRÉDITO
						INICIALES	MODIFICACIONES	DEFINITIVAS					
231	682	68200			CTO 632 Edificios y otras construcciones	272.461,68	272.461,68	272.461,68				272.461,68	
					ART. 63 Inversión de reposición asociada al funcionamiento operativo	272.461,68	272.461,68	272.461,68				272.461,68	
					Edificios y otras construcciones	87.000,00	1.548.000,00	1.635.000,00				1.635.000,00	
					CTO 682 Edificios y otras construcciones	87.000,00	1.548.000,00	1.635.000,00				1.635.000,00	
					ART. 68 Gastos en inversiones de bienes patrimoniales	87.000,00	1.548.000,00	1.635.000,00				1.635.000,00	
					CAP. 6 INVERSIONES REALES	87.000,00	2.402.941,21	2.489.941,21	237.456,34			2.489.941,21	
					A ORGANISMOS AUTONOMOS ADMINISTRATIVOS	2.429.177,00	1.275.195,51	3.704.372,51	425.508,21	185.508,21	171.638,67	13.869,54	3.518.864,30
					CTO 710 A Organismos Autónomos de la Entidad Local	2.429.177,00	1.275.195,51	3.704.372,51	425.508,21	185.508,21	171.638,67	13.869,54	3.518.864,30
					ART. 71 A Organismos Autónomos de la Entidad Local	2.429.177,00	1.275.195,51	3.704.372,51	425.508,21	185.508,21	171.638,67	13.869,54	3.518.864,30
					APORTACION A EMPRESAS DE LA ENTIDAD LOCAL								
					TRANSFERENCIAS DE CAPITAL A EMVISESA		27.795,07	27.795,07					27.795,07
					CTO 744 A entes públicos y sociedades mercantiles de la Entidad Local		27.795,07	27.795,07					27.795,07
					ART. 74 A entes públicos y sociedades mercantiles de la Entidad Local		27.795,07	27.795,07					27.795,07
					SUBVENCIÓN NOMINATIVA A FAMILIAES E INSTITUCIONES SIN FINES	100.000,00		100.000,00	100.000,00	100.000,00	75.000,00	25.000,00	
					CTO 788 A familias e instituciones sin fines de lucro	100.000,00		100.000,00	100.000,00	100.000,00	75.000,00	25.000,00	
					TRANSF. CAPITAL A INST. SIN FINES LUCRO	891.246,09	27.304,25	918.550,34	789.288,39	702.494,58	583.768,46	118.726,12	216.055,76
					SUBV. CAP. HUERTO ALCOSA		39.329,65	39.329,65					39.329,65
					CTO 789 TRANSF. CAPITAL A INST. SIN FINES LUCRO	891.246,09	66.633,90	957.879,99	789.288,39	702.494,58	583.768,46	118.726,12	255.385,41

Código Seguro De Verificación:	qv4iej0TntghC+vRIEsquw==	Estado	Fecha y hora
Firmado Por	Elisa Maria Perez Garcia	Firmado	06/05/2019 11:20:58
Observaciones	Firmado a los efectos de poder incorporar la presente documentación al correspondiente expediente electrónico.	Página	202/460
Url De Verificación	https://www.sevilla.org/verifirmav2/code/qv4iej0TntghC+vRIEsquw==		



AYUNTAMIENTO DE SEVILLA

(2018)

Pág. 46

ESTADO DE LIQUIDACIÓN DE PRESUPUESTO DE GASTOS POR GRUPO DE PROGRAMA Y CONCEPTO

Área de Gasto : 2 ACTUACIONES DE PROTECCIÓN Y PROMOCIÓN SOCIAL.

Política 23 SERVICIOS SOCIALES Y PROMOCIÓN SOCIAL.

Grup. Prog. 231 ASISTENCIA SOCIAL PRIMARIA

C.L. Programa	G. Prog.	Cto.	C/Económica	Subcto.	APLIC.	DENOMINACIÓN DE LOS CONCEPTOS	CRÉDITOS PRESUPUESTARIOS			GASTOS COMPROMET.	OBLIGACIONES RECONOCIDAS NETAS	PAGOS	OBLIGACIONES PENDIENTES DE PAGO A 31 DE DICIEMBRE	REMANENTES DE CRÉDITO
							INICIALES	MODIFICACIONES	DEFINITIVAS					
231	790	79000				ART. 78 A familias e instituciones sin fines de lucro	991.246,09	66.633,90	1.057.879,99	889.288,39	658.768,46	143.726,12	255.385,41	
						AL EXTERIOR	790.000,00	572.449,49	1.362.449,49	1.283.071,45		1.090.044,72	272.404,77	
						CTO 790 Al exterior	790.000,00	572.449,49	1.362.449,49	1.283.071,45		1.090.044,72	272.404,77	
						ART. 79 Al exterior	790.000,00	572.449,49	1.362.449,49	1.283.071,45		1.090.044,72	272.404,77	
						CAP. 7 TRANSFERENCIAS DE CAPITAL	4.210.423,09	1.942.073,97	6.152.497,06	2.597.868,05	830.407,13	1.247.640,38	4.074.449,55	
						TOTAL GR. PROGRA. 231	90.514.874,37	10.410.263,52	100.925.137,89	87.597.662,92	72.543.051,26	5.318.678,82	23.063.407,81	

Código Seguro De Verificación:	qv4iej0TntghC+vRIEsquw==	Estado	Fecha y hora
Firmado Por	Elisa Maria Perez Garcia	Firmado	06/05/2019 11:20:58
Observaciones	Firmado a los efectos de poder incorporar la presente documentación al correspondiente expediente electrónico.	Página	203/460
Url De Verificación	https://www.sevilla.org/verifirmav2/code/qv4iej0TntghC+vRIEsquw==		



AYUNTAMIENTO DE SEVILLA

(2018)

Pág. 47

ESTADO DE LIQUIDACIÓN DE PRESUPUESTO DE GASTOS POR GRUPO DE PROGRAMA Y CONCEPTO

Área de Gasto : 2 ACTUACIONES DE PROTECCIÓN Y PROMOCIÓN SOCIAL.

Política 24 FOMENTO DEL EMPLEO.

Grup. Prog. 241 FOMENTO DEL EMPLEO.

C.L. Programa	G. Prog.	Cto.	C.L. Económica	Subcto.	DENOMINACIÓN DE LOS CONCEPTOS	CRÉDITOS PRESUPUESTARIOS			GASTOS COMPROMET.	OBLIGACIONES RECONOCIDAS NETAS	PAGOS	OBLIGACIONES PENDIENTES DE PAGO A 31 DE DICIEMBRE	REMANENTES DE CRÉDITO
						INICIALES	MODIFICACIONES	DEFINITIVAS					
241	101	10100			Retribuciones básicas	61.476,14		61.476,14	61.552,67	61.552,67	61.552,67	-76,53	
			CTO	101	Retribuciones básicas y otras remuneraciones del personal directivo	61.476,14		61.476,14	61.552,67	61.552,67	61.552,67	-76,53	
			ART.	10	Órganos de gobierno y personal directivo	61.476,14		61.476,14	61.552,67	61.552,67	61.552,67	-76,53	
241	120	12000			Sueldos del Grupo A1	165.360,96	-1.148,34	164.212,62	155.217,19	155.217,19	155.217,19	8.985,43	
241	120	12001			Sueldos del Grupo A2	158.628,24	-11.682,51	146.945,73	108.597,98	108.597,98	108.597,98	38.347,75	
241	120	12003			Sueldos del Grupo C1	17.892,72		17.892,72	110.164,97	110.164,97	110.164,97	17.892,72	
241	120	12004			Sueldos del Grupo C2	126.577,92	-3.648,44	122.929,48	110.164,97	110.164,97	110.164,97	12.764,51	
241	120	12006			Trienios	94.452,12	-1.102,01	93.350,11	78.213,40	78.213,40	78.213,40	15.136,71	
241	120	12009			Otras retribuciones básicas	113.024,24		113.024,24	93.568,52	93.568,52	93.568,52	19.465,72	
			CTO	120	Retribuciones básicas	675.936,20	-17.581,30	658.354,90	545.762,06	545.762,06	545.762,06	112.592,84	
241	121	12100			Complemento de destino	254.696,20	-11.097,75	243.798,45	206.041,49	206.041,49	206.041,49	37.756,96	
241	121	12101			Complemento específico	805.396,62	-17.695,93	787.700,69	659.463,86	659.463,86	659.463,86	128.236,83	
241	121	12103			OTROS COMPLEMENTOS				13.016,51	13.016,51	13.016,51	-13.016,51	
			CTO	121	Retribuciones complementarias	1.060.292,82	-28.793,68	1.031.499,14	878.521,86	878.521,86	878.521,86	152.977,28	
			ART.	12	Personal Funcionario	1.736.229,02	-46.374,98	1.689.854,04	1.424.283,92	1.424.283,92	1.424.283,92	265.570,12	
241	130	13000			Retribuciones básicas	30.002,74		30.002,74	52.493,72	52.493,72	52.493,72	-22.490,98	
241	130	13002			Otras remuneraciones	39.027,48		39.027,48	63.564,22	63.564,22	63.564,22	-24.536,74	
			CTO	130	Laboral Fijo	69.030,22		69.030,22	116.057,94	116.057,94	116.057,94	-47.027,72	
			ART.	13	Personal Laboral	69.030,22		69.030,22	116.057,94	116.057,94	116.057,94	-47.027,72	
241	143	14300			OTRO PERSONAL-	1.333.208,70	5.116.168,80	6.449.377,50	6.111.790,40	5.466.257,91	5.466.257,91	772.004,52	
241	143	14328			RETRIB.PERS. E.TALLER.-SUBVENCIONES	1.079.452,28	62.231,32	1.141.683,60	44.685,84	43.010,35	6.300,09	1.098.673,25	
			CTO	143	Otro personal	2.412.660,98	5.178.400,12	7.591.061,10	6.156.476,24	5.720.383,33	5.472.558,00	1.870.677,77	

Código Seguro De Verificación:	qv4ieJ0TntghC+vRIEsquw==	Estado	Fecha y hora
Firmado Por	Elisa Maria Perez Garcia	Firmado	06/05/2019 11:20:58
Observaciones	Firmado a los efectos de poder incorporar la presente documentación al correspondiente expediente electrónico.	Página	204/460
Url De Verificación	https://www.sevilla.org/verifirmav2/code/qv4ieJ0TntghC+vRIEsquw==		



AYUNTAMIENTO DE SEVILLA

(2018)

Pág. 48

ESTADO DE LIQUIDACIÓN DE PRESUPUESTO DE GASTOS POR GRUPO DE PROGRAMA Y CONCEPTO

Área de Gasto : 2 ACTUACIONES DE PROTECCIÓN Y PROMOCIÓN SOCIAL.

Política 24 FOMENTO DEL EMPLEO.

Grup. Prog. 241 FOMENTO DEL EMPLEO.

C.L. Programa	G. Prog.	Cto.	C/Económica	Subcto.	DENOMINACIÓN DE LOS CONCEPTOS	CRÉDITOS PRESUPUESTARIOS			GASTOS COMPROMET.	OBLIGACIONES RECONOCIDAS NETAS	PAGOS	OBLIGACIONES PENDIENTES DE PAGO A 31 DE DICIEMBRE	REMANENTES DE CRÉDITO
						INICIALES	MODIFICACIONES	DEFINITIVAS					
241	150	15000			ART. 14 Otro personal	2.412.660,98	5.178.400,12	7.591.061,10	6.156.476,24	5.472.558,00	247.825,33	1.870.677,77	
					PRODUCTIVIDAD	81.450,99	-35,32	81.415,67	65.400,73	65.400,73		16.014,94	
					CTO 150 Productividad	81.450,99	-35,32	81.415,67	65.400,73	65.400,73		16.014,94	
					ART. 15 Incentivos al rendimiento	81.450,99	-35,32	81.415,67	65.400,73	65.400,73		16.014,94	
241	160	16000			Seguridad Social	798.507,95	1.759.084,92	2.557.592,87	2.111.203,24	1.868.525,08	28.724,79	660.343,00	
					CTO 160 Cuotas sociales	798.507,95	1.759.084,92	2.557.592,87	2.111.203,24	1.868.525,08	28.724,79	660.343,00	
241	162	16200			FORMACIÓN Y PERFECCIONAMIENTO DEL PERSONAL	3.000,00		3.000,00				3.000,00	
241	162	16202			Transporte de personal	500,00		500,00				500,00	
241	162	16204			Acción social	46.730,00		46.730,00	3.908,68	3.908,68		42.821,32	
					CTO 162 Gastos sociales del personal	50.230,00		50.230,00	3.908,68	3.908,68		46.321,32	
					ART. 16 Cuotas, prestaciones y gastos sociales a cargo del empleador	848.737,95	1.759.084,92	2.607.822,87	2.115.111,92	1.872.433,76	28.724,79	706.664,32	
					CAP. 1 GASTOS DE PERSONAL	5.209.585,30	6.891.074,74	12.100.660,04	9.938.883,42	9.012.287,02	276.550,12	2.811.822,90	
241	202	20200			ARRENDAMT.EDIFICIOS Y O.CONSTRUCCIONES.	20.000,00		20.000,00				20.000,00	
					CTO 202 Arrendamientos de edificios y otras construcciones	20.000,00		20.000,00				20.000,00	
241	203	20300			ARRENDAMT.MAQUINARIA.INSTC.Y UTILLAJES	96.297,51	25.039,99	121.336,90	5.137,31	2.152,74		119.184,16	
					CTO 203 Arrendamientos de maquinaria, instalaciones y utillaje	96.297,51	25.039,99	121.336,90	5.137,31	2.152,74		119.184,16	
241	204	20400			ARRENDAMIENTO MATERIAL DE TRANSPORTE	6.295,26		6.295,26				6.295,26	
					CTO 204 Arrendamientos de material de transporte	6.295,26		6.295,26				6.295,26	
241	206	20600			Arrendamientos de equipos para procesos de información	12.000,00	7.624,63	19.624,63	4.151,91	2.602,98		17.021,65	
					CTO 206 Arrendamientos de equipos para procesos de información	12.000,00	7.624,63	19.624,63	4.151,91	2.602,98		17.021,65	

Código Seguro De Verificación:	qv4iej0TntghC+vRIEsquw==	Estado	Fecha y hora
Firmado Por	Elisa Maria Perez Garcia	Firmado	06/05/2019 11:20:58
Observaciones	Firmado a los efectos de poder incorporar la presente documentación al correspondiente expediente electrónico.	Página	205/460
Url De Verificación	https://www.sevilla.org/verifirmav2/code/qv4iej0TntghC+vRIEsquw==		



AYUNTAMIENTO DE SEVILLA

(2018)

Pág. 49

ESTADO DE LIQUIDACIÓN DE PRESUPUESTO DE GASTOS POR GRUPO DE PROGRAMA Y CONCEPTO

Área de Gasto : 2 ACTUACIONES DE PROTECCIÓN Y PROMOCIÓN SOCIAL.

Política 24 FOMENTO DEL EMPLEO.

Grup. Prog. 241 FOMENTO DEL EMPLEO.

C.L. Programa	G. Prog.	Cto.	C/Económica	Subcto.	DENOMINACIÓN DE LOS CONCEPTOS	CRÉDITOS PRESUPUESTARIOS			GASTOS COMPROMET.	OBLIGACIONES RECONOCIDAS NETAS	PAGOS	OBLIGACIONES PENDIENTES DE PAGO A 31 DE DICIEMBRE	REMANENTES DE CRÉDITO
						INICIALES	MODIFICACIONES	DEFINITIVAS					
241	212	21200			ART. 20 Arrendamientos y cánones	134.592,77	32.664,02	167.256,79	9.289,22	4.755,72	4.755,72	162.501,07	
					REPARC.EDIFICIOS Y O.CONSTRUCCIONES.	20.000,00		20.000,00				20.000,00	
241	219	21900			CTO 212 Edificios y otras construcciones	20.000,00		20.000,00				20.000,00	
					OTRO INMOBILIZADO MATERIAL	2.500,00		2.500,00				2.500,00	
					CTO 219 Otro inmovilizado material	2.500,00		2.500,00				2.500,00	
241	220	22000			ART. 21 Reparaciones, mantenimiento y conservación	22.500,00		22.500,00				22.500,00	
					Ordinario no inventariable	34.594,35	13.086,24	47.680,59	9.628,44	125,55	125,55	47.555,04	
241	220	22001			Prensa, revistas, libros y otras publicaciones	1.205,48		1.205,48				1.205,48	
241	220	22002			Material informático no inventariable	22.418,00	12.209,59	34.627,59	15.127,59	2.839,50	2.839,50	31.788,09	
241	221	22104			CTO 220 Material de oficina	58.217,83	25.295,83	83.513,66	24.756,03	2.965,05	2.965,05	80.548,61	
241	221	22110			Vestuario	29.850,39	8.391,33	38.241,72	46.254,15	34.201,42	34.201,42	-8.012,43	
241	221	22112			Productos de limpieza y aseo	22.572,98	886,69	23.459,67	70.739,08	70.539,06	70.539,06	-47.079,39	
241	221	22199			Suministros de material electrónico, eléctrico y de telecomu	5.000,00		5.000,00				5.000,00	
241	222	22201			Otros suministros	97.249,92	64.914,52	162.164,44	81.061,32	57.419,53	21.888,77	104.744,91	
241	222	22201			CTO 221 Suministros	154.673,29	74.192,54	228.865,83	198.054,55	174.212,74	126.629,25	54.653,09	
					Postales	100,00		100,00				100,00	
241	223	22300			CTO 222 Comunicaciones	100,00		100,00				100,00	
					TRANSPORTES	1.000,00		1.000,00	62.401,47	61.996,36	61.996,36	-60.996,36	
241	224	22400			CTO 223 Transportes	1.000,00		1.000,00	62.401,47	61.996,36	61.996,36	-60.996,36	
					PRIMAS DE SEGUROS	28.750,00	504,00	29.254,00	14.048,75	14.048,75	14.048,75	15.205,25	
241	226	22601			CTO 224 Primas de seguros	28.750,00	504,00	29.254,00	14.048,75	14.048,75	14.048,75	15.205,25	
					Atenciones protocolarias y representativas	3.000,00		3.000,00				3.000,00	

Código Seguro De Verificación:	qv4ieJ0TtghC+vRIEsquw==	Estado	Fecha y hora
Firmado Por	Elisa Maria Perez Garcia	Firmado	06/05/2019 11:20:58
Observaciones	Firmado a los efectos de poder incorporar la presente documentación al correspondiente expediente electrónico.	Página	206/460
Url De Verificación	https://www.sevilla.org/verifirmav2/code/qv4ieJ0TtghC+vRIEsquw==		



AYUNTAMIENTO DE SEVILLA

(2018)

ESTADO DE LIQUIDACIÓN DE PRESUPUESTO DE GASTOS POR GRUPO DE PROGRAMA Y CONCEPTO

Pág. 50

Área de Gasto : 2 ACTUACIONES DE PROTECCIÓN Y PROMOCIÓN SOCIAL.

Política 24 FOMENTO DEL EMPLEO.

Grup. Prog. 241 FOMENTO DEL EMPLEO.

C/L Programa	G. Prog.	C/Económica	Subcto.	APLIC.	DENOMINACIÓN DE LOS CONCEPTOS	CRÉDITOS PRESUPUESTARIOS			GASTOS COMPROMET.	OBLIGACIONES RECONOCIDAS NETAS	PAGOS	OBLIGACIONES PENDIENTES DE PAGO A 31 DE DICIEMBRE	REMANENTES DE CRÉDITO
						INICIALES	MODIFICACIONES	DEFINITIVAS					
241	226	22602			Publicidad y propaganda	66.829,81	26.048,75	92.878,56	22.694,65	22.091,13	592,90	70.194,53	
241	226	22604			Jurídicos, contenidos	5.000,00		5.000,00	5.332,19	5.332,19		-332,19	
241	226	22606			Reuniones, conferencias y cursos	5.000,00		5.000,00				5.000,00	
241	226	22699			Otros gastos diversos	10.000,00		10.000,00				10.000,00	
241	227	22700			CTO 226 Gastos diversos	89.829,81	26.048,75	115.878,56	28.026,84	27.423,32	592,90	87.862,34	
241	227	22701			Limpieza y aseo	39.114,45	13.695,00	52.809,45	34.696,80	18.396,08		34.413,37	
241	227	22706			Seguridad	118.419,07		118.419,07	112.494,39	63.705,24		54.713,83	
241	227	22706			Estudios y trabajos técnicos	108.886,03	236.428,27	345.314,30	4.735,94	4.735,94		340.578,36	
241	227	22799			Otros trabajos realizados por otras empresas y profesionales	1.218.882,08	298.400,16	1.517.282,24	248.161,08	229.763,96	12.905,81	1.274.612,47	
241	230	23020			CTO 227 Trabajos realizados por otras empresas y profesionales	1.485.301,63	548.523,43	2.033.825,06	400.088,21	316.601,22	12.905,81	1.704.318,03	
241	231	23120			ART. 22 Material, suministros y otros	1.817.872,56	674.564,55	2.492.437,11	727.375,85	549.663,95	61.082,20	1.881.690,96	
241	231	23120			Del personal no directivo	500,00	1.000,00	1.500,00				1.500,00	
241	231	23120			CTO 230 Dietas	500,00	1.000,00	1.500,00				1.500,00	
241	231	23120			Del personal no directivo	900,00	2.500,00	3.400,00				3.400,00	
241	231	23120			CTO 231 Locomoción	900,00	2.500,00	3.400,00				3.400,00	
241	231	23120			Del personal no directivo	1.400,00	3.500,00	4.900,00				4.900,00	
241	442	44200			ART. 23 Indemnizaciones por razón del servicio	1.976.365,33	710.728,57	2.687.093,90	736.665,07	554.419,67	61.082,20	2.071.592,03	
241	442	44201			CAP. 2 GASTOS CORRIENTES EN BIENES Y SERVICIOS	5.700.000,00	-450.000,00	5.250.000,00	2.951.860,37	2.720.929,10	230.931,27	2.298.139,63	
241	442	44201			SUBV. PARA REDUCIR PRECIO A PAGAR POR LOS CONSUMIDORES	220.000,00		220.000,00	196.868,10	196.868,10		23.131,90	
241	442	44201			Subvenciones para reducir el precio a pagar por los consumid	5.920.000,00	-450.000,00	5.470.000,00	3.148.728,47	2.917.797,20	230.931,27	2.321.271,53	
241	442	44201			CTO 442 Subvenciones para reducir el precio a pagar por los consumid	5.920.000,00	-450.000,00	5.470.000,00	3.148.728,47	2.917.797,20	230.931,27	2.321.271,53	
241	442	44201			ART. 44 A entes públicos y sociedades mercantiles de la Entidad Local	5.920.000,00	-450.000,00	5.470.000,00	3.148.728,47	2.917.797,20	230.931,27	2.321.271,53	

Código Seguro De Verificación:	qv4iej0TntghC+vRIEsquw==	Estado	Fecha y hora
Firmado Por	Elisa Maria Perez Garcia	Firmado	06/05/2019 11:20:58
Observaciones	Firmado a los efectos de poder incorporar la presente documentación al correspondiente expediente electrónico.	Página	207/460
Url De Verificación	https://www.sevilla.org/verifirmav2/code/qv4iej0TntghC+vRIEsquw==		



AYUNTAMIENTO DE SEVILLA

(2018)

Pág. 51

ESTADO DE LIQUIDACIÓN DE PRESUPUESTO DE GASTOS POR GRUPO DE PROGRAMA Y CONCEPTO

Área de Gasto : 2 ACTUACIONES DE PROTECCIÓN Y PROMOCIÓN SOCIAL.

Política 24 FOMENTO DEL EMPLEO.

Grup. Prog. 241 FOMENTO DEL EMPLEO.

G. Prog.	Cto.	C/Económica	Subcto.	APLIC.	DENOMINACIÓN DE LOS CONCEPTOS	CRÉDITOS PRESUPUESTARIOS			GASTOS COMPROMET.	OBLIGACIONES RECONOCIDAS NETAS	PAGOS	OBLIGACIONES PENDIENTES DE PAGO A 31 DE DICIEMBRE	REMANENTES DE CRÉDITO
						INICIALES	MODIFICACIONES	DEFINITIVAS					
241	470	47000		A	EMPRESAS PRIVADAS	620.000,00		620.000,00	36.000,00			36.000,00	584.000,00
				CTO	470 Subvenciones para fomento del empleo	620.000,00		620.000,00	36.000,00			36.000,00	584.000,00
				ART.	47 A Empresas privadas	620.000,00		620.000,00	36.000,00			36.000,00	584.000,00
241	481	48102		BECAS		156.660,00	-74.580,00	82.080,00					82.080,00
				CTO	481 A Familias e Instituciones sin fines de lucro	156.660,00	-74.580,00	82.080,00					82.080,00
241	488	48800		SUBVENCIÓN NOMINATIVA		140.000,00		140.000,00					140.000,00
241	488	48801		SUBVENCIÓN NOMINATIVA		41.500,00		41.500,00					41.500,00
241	488	48802		SUBVENCIÓN NOMINATIVA		35.000,00		35.000,00					35.000,00
				CTO	488 A Familias e Instituciones sin fines de lucro	216.500,00		216.500,00					216.500,00
241	489	48900		OTRAS TRANSFERENCIAS		1.020.000,00		1.020.000,00	997.971,12		426.128,42	571.842,70	22.028,88
241	489	48901		OTRAS TRANSFERENCIAS		75.000,00		75.000,00					75.000,00
				CTO	489 A Familias e Instituciones sin fines de lucro	1.095.000,00		1.095.000,00	997.971,12		426.128,42	571.842,70	97.028,88
				ART.	48 A Familias e Instituciones sin fines de lucro	1.468.160,00	-74.580,00	1.393.580,00	997.971,12		426.128,42	571.842,70	395.608,88
				CAP.	4 TRANSFERENCIAS CORRIENTES	8.008.160,00	-524.580,00	7.483.580,00	4.182.699,59		3.343.925,62	838.773,97	3.300.880,41
241	621	62100		TERRENOS Y BIENES NATURALES		27.600,00	110.400,00	138.000,00					138.000,00
				CTO	621 Terrenos y bienes naturales	27.600,00	110.400,00	138.000,00					138.000,00
241	622	62200		Inversión nueva en edificios y otras construcciones		60.000,00	47.155,90	107.155,90	51.953,18				107.155,90
241	622	62212					194.047,57	194.047,57	39.294,37				194.047,57
				CTO	622 Edificios y otras construcciones	60.000,00	241.203,47	301.203,47	91.247,55				301.203,47
241	623	62300		MAQUINARIAS, INSTALACIONES Y UTILIDADES		82.664,91	-37.217,95	45.446,96	2.277,09				45.446,96
				CTO	623 Maquinaria, instalaciones técnicas y utillaje	82.664,91	-37.217,95	45.446,96	2.277,09				45.446,96

Código Seguro De Verificación:	qv4ieJ0TntghC+vRIEsquw==	Estado	Fecha y hora
Firmado Por	Elisa Maria Perez Garcia	Firmado	06/05/2019 11:20:58
Observaciones	Firmado a los efectos de poder incorporar la presente documentación al correspondiente expediente electrónico.	Página	208/460
Url De Verificación	https://www.sevilla.org/verifirmav2/code/qv4ieJ0TntghC+vRIEsquw==		



AYUNTAMIENTO DE SEVILLA

(2018)

Pág. 52

ESTADO DE LIQUIDACIÓN DE PRESUPUESTO DE GASTOS POR GRUPO DE PROGRAMA Y CONCEPTO

Área de Gasto : 2 ACTUACIONES DE PROTECCIÓN Y PROMOCIÓN SOCIAL.
 Política 24 FOMENTO DEL EMPLEO.
 Grup. Prog. 241 FOMENTO DEL EMPLEO.

C.L. Programa	G. Prog.	Cto.	C/Económica	Subcto.	DENOMINACIÓN DE LOS CONCEPTOS	CRÉDITOS PRESUPUESTARIOS			GASTOS COMPROMET.	OBLIGACIONES RECONOCIDAS NETAS	PAGOS	OBLIGACIONES PENDIENTES DE PAGO A 31 DE DICIEMBRE	REMANENTES DE CRÉDITO
						INICIALES	MODIFICACIONES	DEFINITIVAS					
241	625	62500			MOBILIARIO Y ENSERES		2.278,00	2.278,00				2.278,00	
					CTO 625 Mobiliario		2.278,00	2.278,00				2.278,00	
241	626	62800			EQUIPOS PARA PROCESOS DE INFORMACIÓN	30.000,00		30.000,00				30.000,00	
					CTO 626 Equipos para procesos de información		5.407,50	5.407,50				5.407,50	
					ART. 62 Inversión nueva asociada al funcionamiento operativo de los Edificios y Otras Construcciones	200.264,91	322.071,02	522.335,93	93.524,64			522.335,93	
241	632	63200			Inversión de Rehabilitación de Edificios y Otras Construcciones	150.000,00	24.311,95	174.311,95				174.311,95	
					CTO 632 Edificios y otras construcciones		24.311,95	24.311,95				24.311,95	
241	635	63500			Mobiliario.	50.000,00	-30.000,00	20.000,00	16.855,78	16.855,78	16.855,78	3.144,22	
					CTO 635 Mobiliario		-30.000,00	20.000,00	16.855,78	16.855,78	16.855,78	3.144,22	
					ART. 63 Inversión de reposición asociada al funcionamiento operativo	200.000,00	-5.688,05	194.311,95	16.855,78	16.855,78	16.855,78	177.456,17	
241	641	64100			APLICACIONES INFORMÁTICAS	5.000,00		5.000,00				5.000,00	
					CTO 641 Gastos en aplicaciones informáticas		5.000,00	5.000,00				5.000,00	
					ART. 64 Gastos en inversiones de carácter inmaterial	5.000,00		5.000,00				5.000,00	
					CAP. 6 INVERSIONES REALES	405.264,91	316.382,97	721.647,88	110.380,42	16.855,78	16.855,78	704.792,10	
241	744	74400			APORTACIÓN A EMPRESAS DE LA ENTIDAD LOCAL	115.000,00		115.000,00	115.000,00	115.000,00	115.000,00	115.000,00	
					CTO 744 A entes públicos y sociedades mercantiles de la Entidad Local			115.000,00	115.000,00	115.000,00	115.000,00	115.000,00	
					ART. 74 A entes públicos y sociedades mercantiles de la Entidad Local	115.000,00		115.000,00	115.000,00	115.000,00	115.000,00	115.000,00	
					CAP. 7 TRANSFERENCIAS DE CAPITAL	115.000,00		115.000,00	115.000,00	115.000,00	115.000,00	115.000,00	

Código Seguro De Verificación:	qv4ieJ0TntghC+vRIEsquw==	Estado	Fecha y hora
Firmado Por	Elisa Maria Perez Garcia	Firmado	06/05/2019 11:20:58
Observaciones	Firmado a los efectos de poder incorporar la presente documentación al correspondiente expediente electrónico.	Página	209/460
Url De Verificación	https://www.sevilla.org/verifirmav2/code/qv4ieJ0TntghC+vRIEsquw==		



AYUNTAMIENTO DE SEVILLA

(2018)

Pág. 53

ESTADO DE LIQUIDACIÓN DE PRESUPUESTO DE GASTOS POR GRUPO DE PROGRAMA Y CONCEPTO

Área de Gasto : 2 ACTUACIONES DE PROTECCIÓN Y PROMOCIÓN SOCIAL.

Política 24 FOMENTO DEL EMPLEO.

Grup. Prog. 241 FOMENTO DEL EMPLEO.

C.L. Programa	G. Prog.	Cto.	Subcto.	APLIC.	DENOMINACIÓN DE LOS CONCEPTOS	CRÉDITOS PRESUPUESTARIOS			GASTOS COMPROMET.	OBLIGACIONES RECONOCIDAS NETAS	PAGOS	OBLIGACIONES PENDIENTES DE PAGO A 31 DE DICIEMBRE	REMANENTES DE CRÉDITO
						INICIALES	MODIFICACIONES	DEFINITIVAS					
					TOTAL GR. PROGRA. 241	15.714.375,54	7.393.606,28	23.107.981,82	15.083.628,50	14.218.894,38	12.927.488,09	1.291.406,29	8.889.087,44

Código Seguro De Verificación:	qv4iej0TntghC+vRIEsquw==	Estado	Fecha y hora
Firmado Por	Elisa Maria Perez Garcia	Firmado	06/05/2019 11:20:58
Observaciones	Firmado a los efectos de poder incorporar la presente documentación al correspondiente expediente electrónico.	Página	210/460
Url De Verificación	https://www.sevilla.org/verifirmav2/code/qv4iej0TntghC+vRIEsquw==		



AYUNTAMIENTO DE SEVILLA

(2018)

ESTADO DE LIQUIDACIÓN DE PRESUPUESTO DE GASTOS POR GRUPO DE PROGRAMA Y CONCEPTO

Pág. 54

Área de Gasto : 3 PRODUCCIÓN DE BIENES PÚBLICOS DE CARÁCTER PREFERENTE.

Política 31 SANIDAD.

Grup. Prog. 311 PROTECCIÓN DE LA SALUBRIDAD PÚBLICA

C.L. Programa	G. Prog.	C.L. Económica	Cto.	Subcto.	DENOMINACIÓN DE LOS CONCEPTOS	CRÉDITOS PRESUPUESTARIOS			GASTOS COMPROMET.	OBLIGACIONES RECONOCIDAS NETAS	PAGOS	OBLIGACIONES PENDIENTES DE PAGO A 31 DE DICIEMBRE	REMANENTES DE CRÉDITO
						INICIALES	MODIFICACIONES	DEFINITIVAS					
311	120	12000			Sueldos del Grupo A 1	551.203,20	-41.000,00	510.203,20	354.394,42	354.394,42	354.394,42	155.808,78	
311	120	12001			Sueldos del Grupo A2	726.832,08	-60.810,24	666.021,84	498.351,68	498.351,68	498.351,68	167.670,16	
311	120	12003			Sueldos del Grupo C1	169.980,84	-5.129,23	164.851,61	101.099,68	101.099,68	101.099,68	63.751,93	
311	120	12004			Sueldos del Grupo C2	178.698,24	-15.601,87	163.096,37	138.755,06	138.755,06	138.755,06	24.341,31	
311	120	12006			Trienios	374.703,60	-42.251,91	332.451,69	311.857,40	311.857,40	311.857,40	20.594,29	
311	120	12009			Otras retribuciones básicas	382.332,28		382.332,28	288.165,30	288.165,30	288.165,30	94.166,98	
					CTO 120 Retribuciones básicas	2.383.750,24	-164.793,25	2.218.956,99	1.692.623,54	1.692.623,54	1.692.623,54	526.333,45	
311	121	12100			Complemento de destino	827.668,20	-63.584,72	764.083,48	557.572,19	557.572,19	557.572,19	206.511,29	
311	121	12101			Complemento específico	2.629.006,24	-22.179,03	2.606.827,21	1.807.359,67	1.807.359,67	1.807.359,67	799.467,54	
311	121	12103			OTROS COMPLEMENTOS	71.878,04		71.878,04	137.537,15	137.537,15	137.537,15	-66.669,11	
					CTO 121 Retribuciones complementarias	3.528.552,48	-85.763,75	3.442.788,73	2.502.469,01	2.502.469,01	2.502.469,01	940.319,72	
					ART. 12 Personal Funcionario	5.912.302,72	-250.557,00	5.661.745,72	4.195.092,55	4.195.092,55	4.195.092,55	1.466.663,17	
311	130	13000			Retribuciones básicas	968.943,28		968.943,28	727.220,26	727.220,26	727.220,26	241.723,02	
311	130	13002			Otras remuneraciones	1.784.201,40	-72.962,38	1.711.239,02	1.354.340,23	1.354.340,23	1.354.340,23	356.898,79	
					CTO 130 Laboral Fijo	2.753.144,68	-72.962,38	2.680.182,30	2.081.560,49	2.081.560,49	2.081.560,49	598.621,81	
					ART. 13 Personal Laboral	2.753.144,68	-72.962,38	2.680.182,30	2.081.560,49	2.081.560,49	2.081.560,49	598.621,81	
311	150	15000			PRODUCTIVIDAD	488.058,96	3.512,33	491.571,29	417.752,82	417.752,82	417.752,82	73.818,47	
					CTO 150 Productividad	488.058,96	3.512,33	491.571,29	417.752,82	417.752,82	417.752,82	73.818,47	
					ART. 15 Incentivos al rendimiento	488.058,96	3.512,33	491.571,29	417.752,82	417.752,82	417.752,82	73.818,47	
311	203	20300			ARRENDAMT.MAQUINARIA.INSTC.Y UTILLAJES	9.153.506,36	-320.007,05	8.833.499,31	6.694.405,86	6.694.405,86	6.694.405,86	2.139.083,45	
					CTO 203 Arrendamientos de maquinaria, instalaciones y utillaje	40.000,00	-40.000,00	40.000,00	6.694.405,86	6.694.405,86	6.694.405,86	2.139.083,45	

Código Seguro De Verificación:	qv4ieJ0TntghC+vRIEsquw==	Estado	Fecha y hora
Firmado Por	Elisa Maria Perez Garcia	Firmado	06/05/2019 11:20:58
Observaciones	Firmado a los efectos de poder incorporar la presente documentación al correspondiente expediente electrónico.	Página	211/460
Url De Verificación	https://www.sevilla.org/verifirmav2/code/qv4ieJ0TntghC+vRIEsquw==		



AYUNTAMIENTO DE SEVILLA

(2018)

ESTADO DE LIQUIDACIÓN DE PRESUPUESTO DE GASTOS POR GRUPO DE PROGRAMA Y CONCEPTO

Pág. 55

Área de Gasto : 3 PRODUCCIÓN DE BIENES PÚBLICOS DE CARÁCTER PREFERENTE.

Política 31 SANIDAD.

Grup. Prog. 311 PROTECCIÓN DE LA SALUBRIDAD PÚBLICA

C.L. Programa	G. Prog.	Cto.	Subcto.	APLIC.	DENOMINACIÓN DE LOS CONCEPTOS	CRÉDITOS PRESUPUESTARIOS			GASTOS COMPROMET.	OBLIGACIONES RECONOCIDAS NETAS	PAGOS	OBLIGACIONES PENDIENTES DE PAGO A 31 DE DICIEMBRE	REMANENTES DE CRÉDITO
						INICIALES	MODIFICACIONES	DEFINITIVAS					
311	213	21300		ART. 20	Arrendamientos y cánones	40.000,00	-40.000,00	39.804,20	24.595,28	17.106,01	7.489,27	15.208,92	
					CONSERVC.MAQUINARIA INST.LC.Y UTILLAJES	39.804,20		39.804,20	24.595,28	17.106,01	7.489,27	15.208,92	
311	214	21400		CTO 213	Maquinaria, instalaciones técnicas y utillaje	500,00		500,00				500,00	
					CONSERVC.MATERIAL DE TRANSPORTE.	500,00		500,00				500,00	
311	220	22000		CTO 214	Elementos de transporte	500,00		500,00				500,00	
					ART. 21 Reparaciones, mantenimiento y conservación	40.304,20		40.304,20	24.595,28	17.106,01	7.489,27	15.708,92	
311	220	22000			Ordinario no inventariable	12.673,60		12.673,60				12.673,60	
311	220	22001			Prensa, revistas, libros y otras publicaciones	4.200,00		4.200,00				4.200,00	
311	220	22002			Material informático no inventariable	690,00		690,00				690,00	
311	221	22102		CTO 220	Material de oficina	17.563,60		17.563,60				17.563,60	
311	221	22106			Gas	2.300,00		2.300,00	1.275,35	1.014,18		1.285,82	
311	221	22113			Productos farmacéuticos y material sanitario	10.130,00		10.130,00	5.600,60	5.528,00	72,60	4.529,40	
311	221	22199			Manutención de animales	10.000,00		10.000,00	13.047,42	9.087,42	3.959,41	-3.046,83	
311	226	22601		CTO 221	Suministros	160.492,97		160.492,97	181.954,99	105.416,43	53.343,21	1.733,33	
311	226	22602			Atenciones protocolarias y representativas	182.922,97		182.922,97	201.878,36	121.046,03	57.375,22	4.501,72	
311	226	22699			Publicidad y propaganda	1.000,00		1.000,00				1.000,00	
311	227	22701		CTO 226	Gastos diversos	65.736,00		65.736,00	37.761,47	32.066,00	5.695,47	27.974,53	
311	227	22799			Seguridad	27.800,00		27.800,00	13.714,35	12.222,53	15.577,47	15.577,47	
311	227	22799			Otros trabajos realizados por otras empresas y profesionales	94.536,00		94.536,00	51.475,82	44.288,53	5.695,47	44.552,00	
						23.958,00		23.958,00	30.936,72	20.124,12		3.833,88	
						560.206,28	222.196,29	782.402,57	429.192,06	362.753,30	23.816,63	395.832,64	

Código Seguro De Verificación:	qv4iej0TntghC+vRIEsqw==	Estado	Fecha y hora
Firmado Por	Elisa Maria Perez Garcia	Firmado	06/05/2019 11:20:58
Observaciones	Firmado a los efectos de poder incorporar la presente documentación al correspondiente expediente electrónico.	Página	212/460
Url De Verificación	https://www.sevilla.org/verifirmav2/code/qv4iej0TntghC+vRIEsqw==		



AYUNTAMIENTO DE SEVILLA

(2018)

ESTADO DE LIQUIDACIÓN DE PRESUPUESTO DE GASTOS POR GRUPO DE PROGRAMA Y CONCEPTO

Pág. 56

Área de Gasto : 3 PRODUCCIÓN DE BIENES PÚBLICOS DE CARÁCTER PREFERENTE.

Política 31 SANIDAD.

Grup. Prog. 311 PROTECCIÓN DE LA SALUBRIDAD PÚBLICA

C.L. Programa	G. Prog.	Cto.	Subcto.	APLIC.	DENOMINACIÓN DE LOS CONCEPTOS	CRÉDITOS PRESUPUESTARIOS			GASTOS COMPROMET.	OBLIGACIONES RECONOCIDAS NETAS	PAGOS	OBLIGACIONES PENDIENTES DE PAGO A 31 DE DICIEMBRE	REMANENTES DE CRÉDITO
						INICIALES	MODIFICACIONES	DEFINITIVAS					
311	231	23120		CTO 227	Trabajos realizados por otras empresas y profesionales	584.164,28	222.196,29	806.360,57	460.128,78	406.694,05	382.877,42	23.816,63	398.666,52
				ART. 22	Material, suministros y otros	879.186,85	222.196,29	1.101.383,14	713.482,96	635.099,30	548.211,98	86.887,32	466.283,84
					Del personal no directivo	3.000,00		3.000,00	3.000,00	3.000,00	3.000,00		
				CTO 231	Locomoción	3.000,00		3.000,00	3.000,00	3.000,00	3.000,00		
				ART. 23	Indemnizaciones por razón del servicio	3.000,00		3.000,00	3.000,00	3.000,00	3.000,00		
				CAP. 2	GASTOS CORRIENTES EN BIENES Y SERVICIOS	962.491,05	182.196,29	1.144.687,34	741.078,24	662.694,58	568.317,99	94.376,59	481.992,76
					SUBVENCIÓN NOMINATIVA	72.130,36		72.130,36	72.130,36	72.130,36	7.500,00	64.630,36	
				CTO 488	A Familias e Instituciones sin fines de lucro	72.130,36		72.130,36	72.130,36	72.130,36	7.500,00	64.630,36	
					OTRAS TRANSFERENCIAS	12.000,00	100.000,00	112.000,00	79.322,41	79.322,41	43.741,81	35.580,60	32.677,59
				CTO 489	A Familias e Instituciones sin fines de lucro	12.000,00	100.000,00	112.000,00	79.322,41	79.322,41	43.741,81	35.580,60	32.677,59
				ART. 48	A Familias e Instituciones sin fines de lucro	84.130,36	100.000,00	184.130,36	151.452,77	151.452,77	51.241,81	100.210,96	32.677,59
				CAP. 4	TRANSFERENCIAS CORRIENTES	84.130,36	100.000,00	184.130,36	151.452,77	151.452,77	51.241,81	100.210,96	32.677,59
					Inversión nueva en edificios y otras construcciones	100,00	206.977,65	207.077,65					207.077,65
				CTO 622	Edificios y otras construcciones	100,00	206.977,65	207.077,65					207.077,65
					MAQUINARIAS, INSTALACIONES Y UTILIDADES	88.351,90	40.665,90	129.017,80	79.301,54	78.331,97	54.381,03	23.950,94	50.685,83
				CTO 623	Maquinaria, instalaciones técnicas y utilaje	88.351,90	40.665,90	129.017,80	79.301,54	78.331,97	54.381,03	23.950,94	50.685,83
					MATERIAL DE TRANSPORTES		12.000,00	12.000,00					12.000,00
				CTO 624	Elementos de transporte		12.000,00	12.000,00					12.000,00
					MOBILIARIO Y ENSERES	15.000,00	16,23	15.016,23	862,89	862,89	862,89		14.153,34
				CTO 625	Mobiliario	15.000,00	16,23	15.016,23	862,89	862,89	862,89		14.153,34

Código Seguro De Verificación:	qv4ieJ0TntghC+vRIEsqw==	Estado	Fecha y hora
Firmado Por	Elisa Maria Perez Garcia	Firmado	06/05/2019 11:20:58
Observaciones	Firmado a los efectos de poder incorporar la presente documentación al correspondiente expediente electrónico.	Página	213/460
Url De Verificación	https://www.sevilla.org/verifirmav2/code/qv4ieJ0TntghC+vRIEsqw==		



AYUNTAMIENTO DE SEVILLA

(2018)

ESTADO DE LIQUIDACIÓN DE PRESUPUESTO DE GASTOS POR GRUPO DE PROGRAMA Y CONCEPTO

Pág. 57

Área de Gasto : 3 PRODUCCIÓN DE BIENES PÚBLICOS DE CARÁCTER PREFERENTE.

Política 31 SANIDAD.

Grup. Prog. 311 PROTECCIÓN DE LA SALUBRIDAD PÚBLICA

C.L. Programa	G. Prog.	C/Económica	Subcto.	DENOMINACIÓN DE LOS CONCEPTOS	CRÉDITOS PRESUPUESTARIOS			GASTOS COMPROMET.	OBLIGACIONES RECONOCIDAS NETAS	PAGOS	OBLIGACIONES PENDIENTES DE PAGO A 31 DE DICIEMBRE	REMANENTES DE CRÉDITO
					INICIALES	MODIFICACIONES	DEFINITIVAS					
311	629	62900		OTRAS INVERS.NUEVAS ASOCIADAS AL FUNC. OPERATIVO DE LOS S/S	100,00		100,00				100,00	
				CTO 629 Otras inversiones nuevas asociadas al funcionamiento operati	100,00		100,00				100,00	
				ART. 62 Inversión nueva asociada al funcionamiento operativo de los	103.551,90	259.659,78	363.211,68	80.164,43	79.194,86	55.243,92	23.950,94	284.016,82
311	632	63200		Inversión de Rehabilitación de Edificios y Otras Construccione	242.000,00		242.000,00	121.923,01	121.923,01	121.923,01		120.076,99
				CTO 632 Edificios y otras construcciones	242.000,00		242.000,00	121.923,01	121.923,01	121.923,01		120.076,99
311	633	63300		MAQUINARIA, INSTALACION Y UTILLAJE	500,00		500,00					500,00
				CTO 633 Maquinaria, instalaciones técnicas y utillaje	500,00		500,00					500,00
311	634	63400		ELEMENTOS DE TRANSPORTE	59.000,00		59.000,00					59.000,00
				CTO 634 Elementos de transporte	59.000,00		59.000,00					59.000,00
				ART. 63 Inversión de reposición asociada al funcionamiento operativo	301.500,00		301.500,00	121.923,01	121.923,01	121.923,01		179.576,99
311	641	64100		APLICACIONES INFORMÁTICAS	1.000,00		1.000,00					1.000,00
311	641	64101				6.000,00	6.000,00					6.000,00
				CTO 641 Gastos en aplicaciones informáticas	1.000,00	6.000,00	7.000,00					7.000,00
				ART. 64 Gastos en inversiones de carácter inmaterial	1.000,00	6.000,00	7.000,00					7.000,00
				CAP. 6 INVERSIONES REALES	406.051,90	265.659,78	671.711,68	202.087,44	201.117,87	177.166,93	23.950,94	470.593,81
311	789	78900		TRANSF. CAPITAL A INST. SIN FINES LUCRO	121.000,00	-96.000,00	25.000,00	25.000,00	22.578,00		22.578,00	2.422,00
				CTO 789 TRANSF. CAPITAL A INST. SIN FINES LUCRO	121.000,00	-96.000,00	25.000,00	25.000,00	22.578,00		22.578,00	2.422,00
				ART. 78 A familias e instituciones sin fines de lucro	121.000,00	-96.000,00	25.000,00	25.000,00	22.578,00		22.578,00	2.422,00

Código Seguro De Verificación:	qv4ieJ0TntghC+vRIEsquw==	Estado	Fecha y hora
Firmado Por	Elisa Maria Perez Garcia	Firmado	06/05/2019 11:20:58
Observaciones	Firmado a los efectos de poder incorporar la presente documentación al correspondiente expediente electrónico.	Página	214/460
Url De Verificación	https://www.sevilla.org/verifirmav2/code/qv4ieJ0TntghC+vRIEsquw==		



AYUNTAMIENTO DE SEVILLA

(2018)

Pág. 58

ESTADO DE LIQUIDACIÓN DE PRESUPUESTO DE GASTOS POR GRUPO DE PROGRAMA Y CONCEPTO

Área de Gasto : 3 PRODUCCIÓN DE BIENES PÚBLICOS DE CARÁCTER PREFERENTE.

Política 31 SANIDAD.

Grup. Prog. 311 PROTECCIÓN DE LA SALUBRIDAD PÚBLICA

C/Programa	G. Prog.	C/Económica	Subcto.	APL/C.	DENOMINACIÓN DE LOS CONCEPTOS	CRÉDITOS PRESUPUESTARIOS			GASTOS COMPROMET.	OBLIGACIONES RECONOCIDAS NETAS	PAGOS	OBLIGACIONES PENDIENTES DE PAGO A 31 DE DICIEMBRE	REMANENTES DE CRÉDITO
						INICIALES	MODIFICACIONES	DEFINITIVAS					
					CAP. 7 TRANSFERENCIAS DE CAPITAL	121.000,00	-96.000,00	25.000,00	25.000,00	22.578,00		22.578,00	2.422,00
					TOTAL GR. PROGRA. 311	10.727.179,67	131.849,02	10.859.028,69	7.814.024,31	7.732.249,08	7.491.132,59	241.116,49	3.126.779,61

Código Seguro De Verificación:	qv4iej0TntghC+vRIEsquw==	Estado	Fecha y hora
Firmado Por	Elisa Maria Perez Garcia	Firmado	06/05/2019 11:20:58
Observaciones	Firmado a los efectos de poder incorporar la presente documentación al correspondiente expediente electrónico.	Página	215/460
Url De Verificación	https://www.sevilla.org/verifirmav2/code/qv4iej0TntghC+vRIEsquw==		



AYUNTAMIENTO DE SEVILLA

(2018)

ESTADO DE LIQUIDACIÓN DE PRESUPUESTO DE GASTOS POR GRUPO DE PROGRAMA Y CONCEPTO

Pág. 59

Área de Gasto : 3 PRODUCCIÓN DE BIENES PÚBLICOS DE CARÁCTER PREFERENTE.

Política 32 EDUCACIÓN.

Grup. Prog. 320 ADMINISTRACIÓN GENERAL DE EDUCACIÓN.

C.L. Programa	G. Prog.	Cto.	C/Económica	Subcto.	DENOMINACIÓN DE LOS CONCEPTOS	CRÉDITOS PRESUPUESTARIOS			GASTOS COMPROMET.	OBLIGACIONES RECONOCIDAS NETAS	PAGOS	OBLIGACIONES PENDIENTES DE PAGO A 31 DE DICIEMBRE	REMANENTES DE CRÉDITO
						INICIALES	MODIFICACIONES	DEFINITIVAS					
320	101	10100			Retribuciones básicas	61.339,92		61.339,92	61.763,93	61.763,93	61.763,93	-424,01	
					CTO 10 Retribuciones básicas y otras remuneraciones del personal directivo	61.339,92		61.339,92	61.763,93	61.763,93	61.763,93	-424,01	
					ART. 10 Órganos de gobierno y personal directivo	61.339,92		61.339,92	61.763,93	61.763,93	61.763,93	-424,01	
320	120	12000			Sueldos del Grupo A1	13.780,08		13.780,08	13.720,32	13.720,32	13.720,32	59,76	
320	120	12001			Sueldos del Grupo A2	142.983,36		142.983,36	135.748,79	135.748,79	135.748,79	7.234,57	
320	120	12003			Sueldos del Grupo C1	8.946,36	-6.000,00	2.946,36	3,31	3,31	3,31	2.943,05	
320	120	12004			Sueldos del Grupo C2	44.674,56	-13.130,36	31.544,20	24.161,93	24.161,93	24.161,93	7.382,27	
320	120	12006			Trienios	74.971,32	-7.000,00	67.971,32	64.591,92	64.591,92	64.591,92	3.379,40	
320	120	12009			Otras retribuciones básicas	55.415,36		55.415,36	49.495,06	49.495,06	49.495,06	5.920,30	
					CTO 120 Retribuciones básicas	340.771,04	-26.130,36	314.640,68	287.721,33	287.721,33	287.721,33	26.919,35	
320	121	12100			Complemento de destino	110.835,96	-13.007,58	97.828,38	89.817,95	89.817,95	89.817,95	8.010,43	
320	121	12101			Complemento específico	358.174,74	-26.572,59	331.602,15	293.848,38	293.848,38	293.848,38	37.753,77	
320	121	12103			OTROS COMPLEMENTOS				14.602,30	14.602,30	14.602,30	-14.602,30	
					CTO 121 Retribuciones complementarias	469.010,70	-39.580,17	429.430,53	398.268,63	398.268,63	398.268,63	31.161,90	
					ART. 12 Personal Funcionario	809.781,74	-65.710,53	744.071,21	685.989,96	685.989,96	685.989,96	58.081,25	
320	130	13000			Retribuciones básicas	162.464,26	-16.000,00	146.464,26	96.517,28	96.517,28	96.517,28	49.946,98	
320	130	13002			Otras remuneraciones	320.554,36	-30.566,26	289.988,10	190.667,83	190.667,83	190.667,83	99.320,27	
					CTO 130 Laboral Fijo	483.018,62	-46.566,26	436.452,36	287.185,11	287.185,11	287.185,11	149.267,25	
					ART. 13 Personal Laboral	483.018,62	-46.566,26	436.452,36	287.185,11	287.185,11	287.185,11	149.267,25	
320	150	15000			PRODUCTIVIDAD	85.104,24		85.104,24	67.598,64	67.598,64	67.598,64	17.505,60	
					CTO 150 Productividad	85.104,24		85.104,24	67.598,64	67.598,64	67.598,64	17.505,60	
					ART. 15 Incentivos al rendimiento	85.104,24		85.104,24	67.598,64	67.598,64	67.598,64	17.505,60	

Código Seguro De Verificación:	qv4ieJ0TntghC+vRIEsquw==	Estado	Fecha y hora
Firmado Por	Elisa Maria Perez Garcia	Firmado	06/05/2019 11:20:58
Observaciones	Firmado a los efectos de poder incorporar la presente documentación al correspondiente expediente electrónico.	Página	216/460
Url De Verificación	https://www.sevilla.org/verifirmav2/code/qv4ieJ0TntghC+vRIEsquw==		



AYUNTAMIENTO DE SEVILLA

(2018)

Pág. 60

ESTADO DE LIQUIDACIÓN DE PRESUPUESTO DE GASTOS POR GRUPO DE PROGRAMA Y CONCEPTO

Área de Gasto : 3 PRODUCCIÓN DE BIENES PÚBLICOS DE CARÁCTER PREFERENTE.

Política 32 EDUCACIÓN.

Grup. Prog. 320 ADMINISTRACIÓN GENERAL DE EDUCACIÓN.

C/Programa	G. Prog.	C/Programa	C/ Económica	Subcto.	APL/C.	DENOMINACIÓN DE LOS CONCEPTOS	CRÉDITOS PRESUPUESTARIOS			GASTOS COMPROMET.	OBLIGACIONES RECONOCIDAS NETAS	PAGOS	OBLIGACIONES PENDIENTES DE PAGO A 31 DE DICIEMBRE	REMANENTES DE CRÉDITO
							INICIALES	MODIFICACIONES	DEFINITIVAS					
						CAP. 1 GASTOS DE PERSONAL	1.439.244,52	-112.276,79	1.326.967,73	1.102.537,64	1.102.537,64	1.102.537,64	224.430,09	
						TOTAL GR. PROGRA. 320	1.439.244,52	-112.276,79	1.326.967,73	1.102.537,64	1.102.537,64	1.102.537,64	224.430,09	

Código Seguro De Verificación:	qv4ieJ0TntghC+vRIEsquw==	Estado	Fecha y hora
Firmado Por	Elisa Maria Perez Garcia	Firmado	06/05/2019 11:20:58
Observaciones	Firmado a los efectos de poder incorporar la presente documentación al correspondiente expediente electrónico.	Página	217/460
Url De Verificación	https://www.sevilla.org/verifirmav2/code/qv4ieJ0TntghC+vRIEsquw==		



AYUNTAMIENTO DE SEVILLA

(2018)

Pág. 61

ESTADO DE LIQUIDACIÓN DE PRESUPUESTO DE GASTOS POR GRUPO DE PROGRAMA Y CONCEPTO

Área de Gasto : 3 PRODUCCIÓN DE BIENES PÚBLICOS DE CARÁCTER PREFERENTE.

Política 32 EDUCACIÓN.

Grup. Prog. 321 CREACIÓN DE CENTROS EDUCACIÓN PREESCOLAR Y PRIMARIA.

C.L. Programa	G. Prog.	Cto.	Subcto.	APLIC.	DENOMINACIÓN DE LOS CONCEPTOS	CRÉDITOS PRESUPUESTARIOS			GASTOS COMPROMET.	OBLIGACIONES RECONOCIDAS NETAS	PAGOS	OBLIGACIONES PENDIENTES DE PAGO A 31 DE DICIEMBRE	REMANENTES DE CRÉDITO
						INICIALES	MODIFICACIONES	DEFINITIVAS					
321	227	22799			Otros trabajos realizados por otras empresas y profesionales	100.000,00	-50.000,00	50.000,00					50.000,00
				CTO 227	Trabajos realizados por otras empresas y profesionales	100.000,00	-50.000,00	50.000,00					50.000,00
				ART. 22	Material, suministros y otros	100.000,00	-50.000,00	50.000,00					50.000,00
				CAP. 2	GASTOS CORRIENTES EN BIENES Y SERVICIOS	100.000,00	-50.000,00	50.000,00					50.000,00
321	609	60902			Otros invers nuevas en infraest y bienes dest al uso gral	4.000,00		4.000,00					4.000,00
321	609	60908			Inversión nueva en arbolado	225.000,00		225.000,00	66.715,36	58.091,65		58.091,65	166.908,35
				CTO 609	Otras inversiones nuevas en infraestructuras y bienes destin	229.000,00		229.000,00	66.715,36	58.091,65		58.091,65	170.908,35
				ART. 60	Inversión nueva en infraestructuras y bienes destinados al u	229.000,00		229.000,00	66.715,36	58.091,65		58.091,65	170.908,35
321	619	61902			Inversión de Reposición Juegos Infantiles y de Mayores	3.700,00		3.700,00					3.700,00
				CTO 619	Otras inversiones de reposición en infraestructuras y bienes	3.700,00		3.700,00					3.700,00
				ART. 61	Inversiones de reposición en infraestructuras y bienes desti	3.700,00		3.700,00					3.700,00
321	622	62200			Inversión nueva en edificios y otras construcciones	1.253.820,87	101.555,46	1.355.376,33	874.527,36	781.481,32	578.040,25	203.441,07	573.895,01
321	622	62201			Edificios y otras construcciones.		230.302,62	230.302,62	140,66				230.302,62
321	623	62300			MAQUINARIAS, INSTALACIONES Y UTILILLAJES	1.253.820,87	331.858,08	1.585.678,95	874.688,02	781.481,32	578.040,25	203.441,07	804.197,63
				CTO 623	Maquinaria, instalaciones técnicas y utillaje	71.800,00	4.255,80	76.055,80	138.339,53	134.946,01	90.765,40	44.180,61	-58.890,21
				MOBILIARIO Y ENSERES		71.800,00	4.255,80	76.055,80	138.339,53	134.946,01	90.765,40	44.180,61	-58.890,21
321	625	62500			Mobiliario		16,48	16,48					16,48
				CTO 625			16,48	16,48					16,48

Código Seguro De Verificación:	qv4ieJ0TntghC+vRIEsquw==	Estado	Fecha y hora
Firmado Por	Elisa Maria Perez Garcia	Firmado	06/05/2019 11:20:58
Observaciones	Firmado a los efectos de poder incorporar la presente documentación al correspondiente expediente electrónico.	Página	218/460
Url De Verificación	https://www.sevilla.org/verifirmav2/code/qv4ieJ0TntghC+vRIEsquw==		



AYUNTAMIENTO DE SEVILLA

(2018)

ESTADO DE LIQUIDACIÓN DE PRESUPUESTO DE GASTOS POR GRUPO DE PROGRAMA Y CONCEPTO

Pág. 62

Área de Gasto : 3 PRODUCCIÓN DE BIENES PÚBLICOS DE CARÁCTER PREFERENTE.

Política 32 EDUCACIÓN.

Grup. Prog. 321 CREACIÓN DE CENTROS EDUCACIÓN PREESCOLAR Y PRIMARIA.

C.L. Programa	G. Prog.	C.L. Económica	Subcto.	DENOMINACIÓN DE LOS CONCEPTOS	CRÉDITOS PRESUPUESTARIOS			GASTOS COMPROMET.	OBLIGACIONES RECONOCIDAS NETAS	PAGOS	OBLIGACIONES PENDIENTES DE PAGO A 31 DE DICIEMBRE	REMANENTES DE CRÉDITO
					INICIALES	MODIFICACIONES	DEFINITIVAS					
321	629	62900		OTRAS INVERS. NUEVAS ASOCIADAS AL FUNC. OPERATIVO DE LOS S/S			18.328,52	16.979,34		16.979,34	-16.979,34	
				CTO 629 Otras inversiones nuevas asociadas al funcionamiento operati			18.328,52	16.979,34		16.979,34	-16.979,34	
				ART. 62 Inversión nueva asociada al funcionamiento operativo de los Edificios y Otras Construcciones	1.325.620,87	336.130,36	1.031.336,07	933.406,67	668.805,65	264.601,02	728.344,56	
321	632	63200		Inversión de Rehabilitación de Edificios y Otras Construcciones	5.136.937,54	1.356.474,18	4.749.068,27	2.767.141,96	2.674.581,23	92.560,73	3.726.269,76	
				CTO 632 Edificios y otras construcciones	5.136.937,54	1.356.474,18	4.749.068,27	2.767.141,96	2.674.581,23	92.560,73	3.726.269,76	
321	633	63300		MAQUINARIA, INSTALACION Y UTILLAJE	50.000,00		35.705,01	17.273,29	4.641,34	12.631,95	32.726,71	
				CTO 633 Maquinaria, instalaciones técnicas y utilillaje	50.000,00		35.705,01	17.273,29	4.641,34	12.631,95	32.726,71	
				ART. 63 Inversión de reposición asociada al funcionamiento operativo	5.186.937,54	1.356.474,18	4.784.773,28	2.784.415,25	2.679.222,57	105.192,68	3.758.996,47	
				CAP. 6 INVERSIONES REALES	6.745.258,41	1.692.604,54	5.884.824,71	3.775.913,57	3.348.028,22	427.885,35	4.661.949,38	
				TOTAL GR. PROGRA. 321	6.845.258,41	1.642.604,54	5.884.824,71	3.775.913,57	3.348.028,22	427.885,35	4.711.949,38	

Código Seguro De Verificación:	qv4ieJ0TntghC+vRIEsquw==	Estado	Fecha y hora
Firmado Por	Elisa Maria Perez Garcia	Firmado	06/05/2019 11:20:58
Observaciones	Firmado a los efectos de poder incorporar la presente documentación al correspondiente expediente electrónico.	Página	219/460
Url De Verificación	https://www.sevilla.org/verifirmav2/code/qv4ieJ0TntghC+vRIEsquw==		



AYUNTAMIENTO DE SEVILLA

(2018)

ESTADO DE LIQUIDACIÓN DE PRESUPUESTO DE GASTOS POR GRUPO DE PROGRAMA Y CONCEPTO

Pág. 63

Área de Gasto : 3 PRODUCCIÓN DE BIENES PÚBLICOS DE CARÁCTER PREFERENTE.

Política 32 EDUCACIÓN.

Grup. Prog. 323 FUNCIONAMIENTO DE CENTROS DE ENSEÑANZA PREESCOLAR Y PRIMARIA

C.L. Programa	G. Prog.	Cto.	Subcto.	APLIC.	DENOMINACIÓN DE LOS CONCEPTOS	CRÉDITOS PRESUPUESTARIOS			GASTOS COMPROMET.	OBLIGACIONES RECONOCIDAS NETAS	PAGOS	OBLIGACIONES PENDIENTES DE PAGO A 31 DE DICIEMBRE	REMANENTES DE CRÉDITO
						INICIALES	MODIFICACIONES	DEFINITIVAS					
323	143	14300			OTRO PERSONAL-	159.445,68	45.669,31	205.114,99	190.782,63	149.528,46	149.528,46	55.586,53	
					CTO 143 Otro personal	159.445,68	45.669,31	205.114,99	190.782,63	149.528,46	149.528,46	55.586,53	
					ART. 14 Otro personal	159.445,68	45.669,31	205.114,99	190.782,63	149.528,46	149.528,46	55.586,53	
					Seguridad Social	56.183,07	33.041,90	89.224,97	68.043,63	53.904,33	49.751,20	35.320,64	
323	160	16000			CTO 160 Cuotas sociales	56.183,07	33.041,90	89.224,97	68.043,63	53.904,33	49.751,20	35.320,64	
					ART. 16 Cuotas, prestaciones y gastos sociales a cargo del empleador	56.183,07	33.041,90	89.224,97	68.043,63	53.904,33	49.751,20	35.320,64	
					CAP. 1 GASTOS DE PERSONAL	215.628,75	78.711,21	294.339,96	258.826,26	203.432,79	199.279,66	90.907,17	
323	203	20300			ARRENDAMT.MAQUINARIA,INSTC.Y UTILILLAVES	43.000,00	6.444,48	49.444,48	36.934,89	36.873,61	36.873,61	12.570,87	
					CTO 203 Arrendamientos de maquinaria, instalaciones y utillaje	43.000,00	6.444,48	49.444,48	36.934,89	36.873,61	36.873,61	12.570,87	
					ART. 20 Arrendamientos y cánones	43.000,00	6.444,48	49.444,48	36.934,89	36.873,61	36.873,61	12.570,87	
323	212	21200			REPARC.EDIFICIOS Y O.CONSTRUCCIONES.	399.000,00		399.000,00	312.216,70	299.444,07	281.860,96	98.555,93	
					CTO 212 Edificios y otras construcciones	399.000,00		399.000,00	312.216,70	299.444,07	281.860,96	98.555,93	
323	213	21300			CONSERVC.MAQUINARIA INSTLC.Y UTILILLAVES	571.000,00	-259.000,00	312.000,00	208.771,26	138.052,60	128.514,58	173.947,40	
					CTO 213 Maquinaria, instalaciones técnicas y utillaje	571.000,00	-259.000,00	312.000,00	208.771,26	138.052,60	128.514,58	173.947,40	
323	216	21600			MANTENIMT.EQUIPOS PROCESO INFORMACION	1.000,00	3.000,00	4.000,00				4.000,00	
					CTO 216 Equipos para procesos de información	1.000,00	3.000,00	4.000,00				4.000,00	
323	220	22000			ART. 21 Reparaciones, mantenimiento y conservación	971.000,00	-256.000,00	715.000,00	520.987,96	437.486,67	410.375,54	277.503,33	
					Ordinario no inventariable	6.000,00	4.972,53	10.972,53	4,06			10.972,53	
					CTO 220 Material de oficina	6.000,00	4.972,53	10.972,53	4,06			10.972,53	
323	221	22102			Gas	316.191,79	255.000,00	571.191,79	526.678,29	526.616,01	469.470,23	44.575,78	

Código Seguro De Verificación:	qv4ieJ0TntghC+vRIEsquw==	Estado	Fecha y hora
Firmado Por	Elisa Maria Perez Garcia	Firmado	06/05/2019 11:20:58
Observaciones	Firmado a los efectos de poder incorporar la presente documentación al correspondiente expediente electrónico.	Página	220/460
Url De Verificación	https://www.sevilla.org/verifirmav2/code/qv4ieJ0TntghC+vRIEsquw==		



AYUNTAMIENTO DE SEVILLA

(2018)

ESTADO DE LIQUIDACIÓN DE PRESUPUESTO DE GASTOS POR GRUPO DE PROGRAMA Y CONCEPTO

Pág. 64

Área de Gasto : 3 PRODUCCIÓN DE BIENES PÚBLICOS DE CARÁCTER PREFERENTE.

Política 32 EDUCACIÓN.

Grup. Prog. 323 FUNCIONAMIENTO DE CENTROS DE ENSEÑANZA PREESCOLAR Y PRIMARIA

C.L. Programa	G. Prog.	Cto.	C/Económica	Subcto.	DENOMINACIÓN DE LOS CONCEPTOS	CRÉDITOS PRESUPUESTARIOS			GASTOS COMPROMET.	OBLIGACIONES RECONOCIDAS NETAS	PAGOS	OBLIGACIONES PENDIENTES DE PAGO A 31 DE DICIEMBRE	REMANENTES DE CRÉDITO	
						INICIALES	MODIFICACIONES	DEFINITIVAS						
323	221	22103			Combustibles y carburantes	55.000,00	-25.000,00	30.000,00	27.938,79	26.029,73	24.496,04	1.533,69	3.970,27	
323	221	22110			Productos de limpieza y aseo	187.000,00		187.000,00	178.684,60	161.326,74	161.326,74		25.673,26	
323	221	22199			Otros suministros	467.000,00	7.960,00	474.960,00	371.349,13	371.230,53	345.069,21	26.161,32	103.729,47	
					CTO 221 Suministros	1.025.191,79	237.960,00	1.263.151,79	1.104.650,81	1.085.203,01	1.000.362,22	84.840,79		177.948,78
323	224	22400			PRIMAS DE SEGUROS	1.000,00	2.982,80	3.982,80					3.982,80	
323	224	22401			PRIMAS DE SEGUROS	1.000,00	2.982,80	3.982,80					3.982,80	
323	226	22604			CTO 224 Primas de seguros	1.000,00	2.982,80	3.982,80	795,41	795,41	795,41		-795,41	
323	226	22699			Jurídicos, contenciosos	15.182,45	34.179,97	49.362,42	4.988,92	4.987,87	4.987,87		44.374,55	
323	226	22699			Otros gastos diversos	15.182,45	34.179,97	49.362,42	5.784,33	5.783,28	5.783,28		43.579,14	
					CTO 226 Gastos diversos	820.000,00		820.000,00	773.352,45	773.341,77	713.995,17	59.346,60	46.658,23	
323	227	22701			Seguridad	133.000,00	-45.144,00	87.856,00	30.235,09	25.020,09	25.020,09		62.835,91	
323	227	22799			Otros trabajos realizados por otras empresas y profesionales	953.000,00	-45.144,00	907.856,00	803.587,54	798.361,86	739.015,26	59.346,60	109.494,14	
					CTO 227 Trabajos realizados por otras empresas y profesionales	2.000.374,24	234.951,30	2.235.325,54	1.914.026,74	1.889.348,15	1.745.160,76	144.187,39	345.977,39	
					ART. 22 Material, suministros y otros	3.014.374,24	-14.604,22	2.999.770,02	2.471.949,59	2.363.718,43	2.192.409,91	171.308,52	636.051,59	
					CAP. 2 GASTOS CORRIENTES EN BIENES Y SERVICIOS	15.000,00	10.040,50	25.040,50	6.121,17	6.055,34	6.055,34		18.985,16	
323	629	62900			OTRAS INVERSIÓN NUEVAS ASOCIADAS AL FUNC. OPERATIVO DE LOS S/S	15.000,00	10.040,50	25.040,50	6.121,17	6.055,34	6.055,34		18.985,16	
					CTO 629 Otras inversiones nuevas asociadas al funcionamiento operati	15.000,00	10.040,50	25.040,50	6.121,17	6.055,34	6.055,34		18.985,16	
					ART. 62 Inversión nueva asociada al funcionamiento operativo de los	15.000,00	10.040,50	25.040,50	6.121,17	6.055,34	6.055,34		18.985,16	
323	639	63900			OTRAS INVERSIONES DE REPOSICIÓN ASOCIADAS AL FUNC. OPERATIVO	15.641,82	32.378,51	48.020,33					48.020,33	
					CTO 639 Otras inversiones de reposición asociadas al funcionamiento	15.641,82	32.378,51	48.020,33					48.020,33	

Código Seguro De Verificación:	qv4iej0TntghC+vRIEsqw==	Estado	Fecha y hora
Firmado Por	Elisa Maria Perez Garcia	Firmado	06/05/2019 11:20:58
Observaciones	Firmado a los efectos de poder incorporar la presente documentación al correspondiente expediente electrónico.	Página	221/460
Url De Verificación	https://www.sevilla.org/verifirmav2/code/qv4iej0TntghC+vRIEsqw==		



AYUNTAMIENTO DE SEVILLA

(2018)

Pág. 65

ESTADO DE LIQUIDACIÓN DE PRESUPUESTO DE GASTOS POR GRUPO DE PROGRAMA Y CONCEPTO

Área de Gasto : 3 PRODUCCIÓN DE BIENES PÚBLICOS DE CARÁCTER PREFERENTE.

Política 32 EDUCACIÓN.

Grup. Prog. 323 FUNCIONAMIENTO DE CENTROS DE ENSEÑANZA PREESCOLAR Y PRIMARIA

C/L Programa	G. Prog.	C/L Económica	Cto.	Subcto.	DENOMINACIÓN DE LOS CONCEPTOS	CRÉDITOS PRESUPUESTARIOS			GASTOS COMPROMET.	OBLIGACIONES RECONOCIDAS NETAS	PAGOS	OBLIGACIONES PENDIENTES DE PAGO A 31 DE DICIEMBRE	REMANENTES DE CRÉDITO
						INICIALES	MODIFICACIONES	DEFINITIVAS					
					ART. 63 Inversión de reposición asociada al funcionamiento operativo	15.641,82	32.378,51	48.020,33					48.020,33
					CAP. 6 INVERSIONES REALES	30.641,82	42.419,01	73.060,83	6.121,17	6.055,34	6.055,34		67.005,49
					TOTAL GR. PROGRA. 323	3.260.644,81	106.526,00	3.367.170,81	2.736.897,02	2.573.206,56	2.387.744,91	175.461,65	793.964,25

Código Seguro De Verificación:	qv4iej0TntghC+vRIEsquw==	Estado	Fecha y hora
Firmado Por	Elisa Maria Perez Garcia	Firmado	06/05/2019 11:20:58
Observaciones	Firmado a los efectos de poder incorporar la presente documentación al correspondiente expediente electrónico.	Página	222/460
Url De Verificación	https://www.sevilla.org/verifirmav2/code/qv4iej0TntghC+vRIEsquw==		



AYUNTAMIENTO DE SEVILLA

(2018)

Pág. 66

ESTADO DE LIQUIDACIÓN DE PRESUPUESTO DE GASTOS POR GRUPO DE PROGRAMA Y CONCEPTO

Área de Gasto : 3 PRODUCCIÓN DE BIENES PÚBLICOS DE CARÁCTER PREFERENTE.

Política 32 EDUCACIÓN.

Grup. Prog. 326 SERVICIOS COMPLEMENTARIOS DE EDUCACIÓN

C.L. Programa	G. Prog.	Cto.	Subcto.	APLIC.	DENOMINACIÓN DE LOS CONCEPTOS	CRÉDITOS PRESUPUESTARIOS			GASTOS COMPROMET.	OBLIGACIONES RECONOCIDAS NETAS	PAGOS	OBLIGACIONES PENDIENTES DE PAGO A 31 DE DICIEMBRE	REMANENTES DE CRÉDITO
						INICIALES	MODIFICACIONES	DEFINITIVAS					
326	220	22000			Ordinario no inventariable	2.000,00		2.000,00					2.000,00
					CTO 220 Material de oficina	2.000,00		2.000,00					2.000,00
326	224	22400			PRIMAS DE SEGUROS	10.000,00		10.000,00					10.000,00
					CTO 224 Primas de seguros	10.000,00		10.000,00					10.000,00
326	226	22601			Atenciones protocolarias y representativas	3.000,00		3.000,00					3.000,00
326	226	22602			Publicidad y propaganda	50.000,00		50.000,00	16.672,59	6.497,70	10.174,89		33.327,41
326	226	22606			Reuniones, conferencias y cursos	30.000,00		30.000,00	3.706,40	3.706,40			26.293,60
326	226	22609			Actividades culturales y deportivas	210.000,00		210.000,00	152.482,20	132.595,72	16.122,27		61.282,01
326	226	22699			Otros gastos diversos	5.000,00		5.000,00					5.000,00
					CTO 226 Gastos diversos	298.000,00		298.000,00	172.861,19	142.799,82	26.297,16		128.903,02
326	227	22701			Seguridad	20.000,00		20.000,00					20.000,00
326	227	22706			Estudios y trabajos técnicos	40.000,00		40.000,00					40.000,00
326	227	22799			Otros trabajos realizados por otras empresas y profesionales	180.000,00		180.000,00	92.971,04	89.313,59			50.686,41
					CTO 227 Trabajos realizados por otras empresas y profesionales	240.000,00		240.000,00	92.971,04	89.313,59			110.686,41
					ART. 22 Material, suministros y otros	550.000,00		550.000,00	265.832,23	232.113,41	26.297,16		251.589,43
					CAP. 2 GASTOS CORRIENTES EN BIENES Y SERVICIOS	550.000,00		550.000,00	265.832,23	232.113,41	26.297,16		251.589,43
326	481	48101			PREMIOS	20.000,00		20.000,00	19.950,00	19.950,00			50,00
					CTO 481 A Familias e Instituciones sin fines de lucro	20.000,00		20.000,00	19.950,00	19.950,00			50,00
326	482	48201			A FAMILIAS E INSTITUCIONES SIN FINES DE LUCRO	1.650,00		1.650,00	1.650,00	1.650,00			
					CTO 482 A Familias e Instituciones sin fines de lucro	1.650,00		1.650,00	1.650,00	1.650,00			
326	489	48900			OTRAS TRANSFERENCIAS	295.000,00		295.000,00	43.687,12	36.762,94			258.237,06

Código Seguro De Verificación:	qv4ieJ0TntghC+vRIEsqw==	Estado	Fecha y hora
Firmado Por	Elisa Maria Perez Garcia	Firmado	06/05/2019 11:20:58
Observaciones	Firmado a los efectos de poder incorporar la presente documentación al correspondiente expediente electrónico.	Página	223/460
Url De Verificación	https://www.sevilla.org/verifirmav2/code/qv4ieJ0TntghC+vRIEsqw==		



AYUNTAMIENTO DE SEVILLA

(2018)

ESTADO DE LIQUIDACIÓN DE PRESUPUESTO DE GASTOS POR GRUPO DE PROGRAMA Y CONCEPTO

Pág. 67

Área de Gasto : 3 PRODUCCIÓN DE BIENES PÚBLICOS DE CARÁCTER PREFERENTE.

Política 32 EDUCACIÓN.

Grup. Prog. 326 SERVICIOS COMPLEMENTARIOS DE EDUCACIÓN

C.L. Programa	G. Prog.	C/Económica	Subcto.	DENOMINACIÓN DE LOS CONCEPTOS	CRÉDITOS PRESUPUESTARIOS			GASTOS COMPROMET.	OBLIGACIONES RECONOCIDAS NETAS	PAGOS	OBLIGACIONES PENDIENTES DE PAGO A 31 DE DICIEMBRE	REMANENTES DE CRÉDITO
					INICIALES	MODIFICACIONES	DEFINITIVAS					
				CTO 489 A Familias e Instituciones sin fines de lucro	295.000,00		295.000,00	43.687,12	36.762,94	36.762,94	258.237,06	
				ART. 48 A Familias e Instituciones sin fines de lucro	316.650,00		316.650,00	65.287,12	58.362,94	58.362,94	258.287,06	
				CAP. 4 TRANSFERENCIAS CORRIENTES	316.650,00		316.650,00	65.287,12	58.362,94	58.362,94	258.287,06	
326	622	62200		Inversión nueva en edificios y otras construcciones		111.675,00	111.675,00				111.675,00	
				CTO 622 Edificios y otras construcciones		111.675,00	111.675,00				111.675,00	
				ART. 62 Inversión nueva asociada al funcionamiento operativo de los		111.675,00	111.675,00				111.675,00	
				CAP. 6 INVERSIONES REALES		111.675,00	111.675,00				111.675,00	
326	744	74400		APORTACION A EMPRESAS DE LA ENTIDAD LOCAL	42.894,00		42.894,00	97.853,14			102.795,00	
				CTO 744 A entes públicos y sociedades mercantiles de la Entidad Loca	42.894,00	59.901,00	102.795,00	97.853,14			102.795,00	
				ART. 74 A entes públicos y sociedades mercantiles de la Entidad Loca	42.894,00	59.901,00	102.795,00	97.853,14			102.795,00	
				CAP. 7 TRANSFERENCIAS DE CAPITAL	42.894,00	59.901,00	102.795,00	97.853,14			102.795,00	
				TOTAL GR. PROGRA. 326	909.544,00	131.576,00	1.041.120,00	428.972,49	316.773,51	290.476,35	26.297,16	724.346,49

Código Seguro De Verificación:	qv4iej0TntghC+vRIEsquw==	Estado	Fecha y hora
Firmado Por	Elisa Maria Perez Garcia	Firmado	06/05/2019 11:20:58
Observaciones	Firmado a los efectos de poder incorporar la presente documentación al correspondiente expediente electrónico.	Página	224/460
Url De Verificación	https://www.sevilla.org/verifirmav2/code/qv4iej0TntghC+vRIEsquw==		



AYUNTAMIENTO DE SEVILLA

(2018)

ESTADO DE LIQUIDACIÓN DE PRESUPUESTO DE GASTOS POR GRUPO DE PROGRAMA Y CONCEPTO

Pág. 68

Área de Gasto : 3 PRODUCCIÓN DE BIENES PÚBLICOS DE CARÁCTER PREFERENTE.

Política 32 EDUCACIÓN.

Grup. Prog. 327 FOMENTO DE LA CONVIVENCIA CIUDADANA

C.L. Programa	G. Prog.	Cto.	C.L. Económica	Subcto.	DENOMINACIÓN DE LOS CONCEPTOS	CRÉDITOS PRESUPUESTARIOS			GASTOS COMPROMET.	OBLIGACIONES RECONOCIDAS NETAS	PAGOS	OBLIGACIONES PENDIENTES DE PAGO A 31 DE DICIEMBRE	REMANENTES DE CRÉDITO
						INICIALES	MODIFICACIONES	DEFINITIVAS					
327	227	22799			Otros trabajos realizados por otras empresas y profesionales	145.000,00	11.290,00	156.290,00	149.778,60	129.910,82	115.137,48	14.773,34	26.379,18
					CTO 227 Trabajos realizados por otras empresas y profesionales	145.000,00	11.290,00	156.290,00	149.778,60	129.910,82	115.137,48	14.773,34	26.379,18
					ART. 22 Material, suministros y otros	145.000,00	11.290,00	156.290,00	149.778,60	129.910,82	115.137,48	14.773,34	26.379,18
					CAP. 2 GASTOS CORRIENTES EN BIENES Y SERVICIOS	145.000,00	11.290,00	156.290,00	149.778,60	129.910,82	115.137,48	14.773,34	26.379,18
					SUBVENCIÓN NOMINATIVA	62.036,00		62.036,00	62.036,00	62.036,00		62.036,00	
					CTO 488 A Familias e Instituciones sin fines de lucro	62.036,00		62.036,00	62.036,00	62.036,00		62.036,00	
					ART. 48 A Familias e Instituciones sin fines de lucro	62.036,00		62.036,00	62.036,00	62.036,00		62.036,00	
					CAP. 4 TRANSFERENCIAS CORRIENTES	62.036,00		62.036,00	62.036,00	62.036,00		62.036,00	
					TOTAL GR. PROGRA. 327	207.036,00	11.290,00	218.326,00	211.814,60	191.946,82	115.137,48	76.808,34	26.379,18

Código Seguro De Verificación:	qv4iej0TntghC+vRIEsqw==	Estado	Fecha y hora
Firmado Por	Elisa Maria Perez Garcia	Firmado	06/05/2019 11:20:58
Observaciones	Firmado a los efectos de poder incorporar la presente documentación al correspondiente expediente electrónico.	Página	225/460
Url De Verificación	https://www.sevilla.org/verifirmav2/code/qv4iej0TntghC+vRIEsqw==		



AYUNTAMIENTO DE SEVILLA

(2018)

Pág. 69

ESTADO DE LIQUIDACIÓN DE PRESUPUESTO DE GASTOS POR GRUPO DE PROGRAMA Y CONCEPTO

Área de Gasto : 3 PRODUCCIÓN DE BIENES PÚBLICOS DE CARÁCTER PREFERENTE.

Política 33 CULTURA.

Grup. Prog. 330 ADMINISTRACIÓN GENERAL DE CULTURA.

C.L. Programa	G. Prog.	Cto.	Subcto.	APLIC.	DENOMINACIÓN DE LOS CONCEPTOS	CRÉDITOS PRESUPUESTARIOS			GASTOS COMPROMET.	OBLIGACIONES RECONOCIDAS NETAS	PAGOS	OBLIGACIONES PENDIENTES DE PAGO A 31 DE DICIEMBRE	REMANENTES DE CRÉDITO
						INICIALES	MODIFICACIONES	DEFINITIVAS					
330	101	10100			Retribuciones básicas	57.598,80		57.598,80	57.669,71	57.669,71	57.669,71	-70,91	
					CTO 101 Retribuciones básicas y otras remuneraciones del personal di	57.598,80		57.598,80	57.669,71	57.669,71	57.669,71	-70,91	
					ART. 10 Órganos de gobierno y personal directivo	57.598,80		57.598,80	57.669,71	57.669,71	57.669,71	-70,91	
330	120	12000			Sueldos del Grupo A1	151.580,88		151.580,88	161.880,38	161.880,38	161.880,38	-10.299,50	
330	120	12001			Sueldos del Grupo A2	11.915,28		11.915,28	11.929,98	11.929,98	11.929,98	-14,70	
330	120	12003			Sueldos del Grupo C1	71.570,88		71.570,88	57.369,21	57.369,21	57.369,21	14.201,67	
330	120	12004			Sueldos del Grupo C2	111.686,40		111.686,40	96.773,54	96.773,54	96.773,54	14.912,86	
330	120	12006			Trienios	103.198,44		103.198,44	95.877,82	95.877,82	95.877,82	7.320,62	
330	120	12009			Otras retribuciones básicas	94.426,02		94.426,02	91.660,75	91.660,75	91.660,75	2.765,27	
					CTO 120 Retribuciones básicas	544.377,90		544.377,90	515.491,68	515.491,68	515.491,68	28.886,22	
330	121	12100			Complemento de destino	213.197,64		213.197,64	200.516,11	200.516,11	200.516,11	12.681,53	
330	121	12101			Complemento específico	684.689,60		684.689,60	648.725,42	648.725,42	648.725,42	35.964,18	
330	121	12103			OTROS COMPLEMENTOS	168,09		168,09	6.909,46	6.909,46	6.909,46	-6.741,37	
					CTO 121 Retribuciones complementarias	898.055,33		898.055,33	856.150,99	856.150,99	856.150,99	41.904,34	
					ART. 12 Personal Funcionario	1.442.433,23		1.442.433,23	1.371.642,67	1.371.642,67	1.371.642,67	70.790,56	
330	130	13000			Retribuciones básicas	88.779,50	-8.000,00	80.779,50	51.179,16	51.179,16	51.179,16	29.600,34	
330	130	13002			Otras remuneraciones	175.891,48	-1.645,88	161.245,60	94.607,40	94.607,40	94.607,40	66.638,20	
					CTO 130 Laboral Fijo	264.670,98	-22.645,88	242.025,10	145.786,56	145.786,56	145.786,56	96.238,54	
					ART. 13 Personal Laboral	264.670,98	-22.645,88	242.025,10	145.786,56	145.786,56	145.786,56	96.238,54	
330	150	15000			PRODUCTIVIDAD	131.705,76	6.049,53	137.755,29	137.678,88	137.678,88	137.678,88	76,41	
					CTO 150 Productividad	131.705,76	6.049,53	137.755,29	137.678,88	137.678,88	137.678,88	76,41	
					ART. 15 Incentivos al rendimiento	131.705,76	6.049,53	137.755,29	137.678,88	137.678,88	137.678,88	76,41	

Código Seguro De Verificación:	qv4ieJ0TntghC+vRIEsquw==	Estado	Fecha y hora
Firmado Por	Elisa Maria Perez Garcia	Firmado	06/05/2019 11:20:58
Observaciones	Firmado a los efectos de poder incorporar la presente documentación al correspondiente expediente electrónico.	Página	226/460
Url De Verificación	https://www.sevilla.org/verifirmav2/code/qv4ieJ0TntghC+vRIEsquw==		



AYUNTAMIENTO DE SEVILLA

(2018)

Pág. 70

ESTADO DE LIQUIDACIÓN DE PRESUPUESTO DE GASTOS POR GRUPO DE PROGRAMA Y CONCEPTO

Área de Gasto : 3 PRODUCCIÓN DE BIENES PÚBLICOS DE CARÁCTER PREFERENTE.

Política 33 CULTURA.

Grup. Prog. 330 ADMINISTRACIÓN GENERAL DE CULTURA.

C/Programa	G. Prog.	C/ Económica	Subcto.	APLIC.	DENOMINACIÓN DE LOS CONCEPTOS	CRÉDITOS PRESUPUESTARIOS			GASTOS COMPROMET.	OBLIGACIONES RECONOCIDAS NETAS	PAGOS	OBLIGACIONES PENDIENTES DE PAGO A 31 DE DICIEMBRE	REMANENTES DE CRÉDITO
						INICIALES	MODIFICACIONES	DEFINITIVAS					
					CAP. 1 GASTOS DE PERSONAL	1.896.408,77	-16.596,35	1.879.812,42	1.712.777,82	1.712.777,82	1.712.777,82		167.034,60
					TOTAL GR. PROGRA. 330	1.896.408,77	-16.596,35	1.879.812,42	1.712.777,82	1.712.777,82	1.712.777,82		167.034,60

Código Seguro De Verificación:	qv4iej0TntghC+vRIEsquw==	Estado	Fecha y hora
Firmado Por	Elisa Maria Perez Garcia	Firmado	06/05/2019 11:20:58
Observaciones	Firmado a los efectos de poder incorporar la presente documentación al correspondiente expediente electrónico.	Página	227/460
Url De Verificación	https://www.sevilla.org/verifirmav2/code/qv4iej0TntghC+vRIEsquw==		



AYUNTAMIENTO DE SEVILLA

(2018)

ESTADO DE LIQUIDACIÓN DE PRESUPUESTO DE GASTOS POR GRUPO DE PROGRAMA Y CONCEPTO

Pág. 71

Área de Gasto : 3 PRODUCCIÓN DE BIENES PÚBLICOS DE CARÁCTER PREFERENTE.

Política 33 CULTURA.

Grup. Prog. 332 BIBLIOTECAS Y ARCHIVOS.

C/L Programa	C/L Económica	G. Prog.	Cto.	Subcto.	DENOMINACIÓN DE LOS CONCEPTOS	CRÉDITOS PRESUPUESTARIOS			GASTOS COMPROMET.	OBLIGACIONES RECONOCIDAS NETAS	PAGOS	OBLIGACIONES PENDIENTES DE PAGO A 31 DE DICIEMBRE	REMANENTES DE CRÉDITO
						INICIALES	MODIFICACIONES	DEFINITIVAS					
332	120	12000			Sueldos del Grupo A1	13.780,08		13.780,08	13.797,06	13.797,06		-16,98	
332	120	12001			Sueldos del Grupo A2	309.797,28	-13.000,00	296.797,28	264.770,51	264.770,51		32.026,77	
332	120	12003			Sueldos del Grupo C1	178.927,20		178.927,20	166.953,43	166.953,43		11.973,77	
332	120	12004			Sueldos del Grupo C2	52.120,32		52.120,32	52.184,58	52.184,58		-64,26	
332	120	12006			Trientos	126.829,92	-7.000,00	119.829,92	116.689,27	116.689,27		3.140,65	
332	120	12009			Otras retribuciones básicas	137.302,14		137.302,14	129.499,98	129.499,98		7.802,16	
					CTO 120 Retribuciones básicas	818.756,94	-20.000,00	798.756,94	743.894,83	743.894,83		54.862,11	
332	121	12100			Complemento de destino	284.037,12	-7.000,00	277.037,12	255.923,68	255.923,68		21.113,44	
332	121	12101			Complemento específico	914.789,82	-6.851,27	907.938,55	829.240,15	829.240,15		78.698,40	
332	121	12103			OTROS COMPLEMENTOS				17.311,04	17.311,04		-17.311,04	
					CTO 121 Retribuciones complementarias	1.198.826,94	-13.851,27	1.184.975,67	1.102.474,87	1.102.474,87		82.500,80	
					ART. 12 Personal Funcionario	2.017.583,88	-33.851,27	1.983.732,61	1.846.369,70	1.846.369,70		137.362,91	
332	130	13000			Retribuciones básicas	141.733,44	-14.000,00	127.733,44	93.542,63	93.542,63		34.190,81	
332	130	13002			Otras remuneraciones	235.559,40	-22.214,48	213.344,92	160.426,43	160.426,43		52.918,49	
					CTO 130 Laboral Fijo	377.292,84	-36.214,48	341.078,36	253.969,06	253.969,06		87.109,30	
					ART. 13 Personal Laboral	377.292,84	-36.214,48	341.078,36	253.969,06	253.969,06		87.109,30	
332	150	15000			PRODUCTIVIDAD	129.919,08	5.931,62	135.850,70	126.709,80	126.709,80		9.140,90	
					CTO 150 Productividad	129.919,08	5.931,62	135.850,70	126.709,80	126.709,80		9.140,90	
					ART. 15 Incentivos al rendimiento	129.919,08	5.931,62	135.850,70	126.709,80	126.709,80		9.140,90	
332	622	62200			CAP. 1 GASTOS DE PERSONAL	2.524.795,80	-64.134,13	2.460.661,67	2.227.048,56	2.227.048,56		233.613,11	
					Inversión nueva en edificios y otras construcciones		25.379,21	25.379,21	6.574,91	6.574,91		18.804,30	
					CTO 622 Edificios y otras construcciones		25.379,21	25.379,21	6.574,91	6.574,91		18.804,30	

Código Seguro De Verificación:	qv4ieJ0TntghC+vRIEsquw==	Estado	Fecha y hora
Firmado Por	Elisa Maria Perez Garcia	Firmado	06/05/2019 11:20:58
Observaciones	Firmado a los efectos de poder incorporar la presente documentación al correspondiente expediente electrónico.	Página	228/460
Url De Verificación	https://www.sevilla.org/verifirmav2/code/qv4ieJ0TntghC+vRIEsquw==		



AYUNTAMIENTO DE SEVILLA

(2018)

Pág. 72

ESTADO DE LIQUIDACIÓN DE PRESUPUESTO DE GASTOS POR GRUPO DE PROGRAMA Y CONCEPTO

Área de Gasto : 3 PRODUCCIÓN DE BIENES PÚBLICOS DE CARÁCTER PREFERENTE.

Política 33 CULTURA.

Grup. Prog. 332 BIBLIOTECAS Y ARCHIVOS.

C.L. Programa	G. Prog.	C.L. Económica	Cto.	Subcto.	DENOMINACIÓN DE LOS CONCEPTOS	CRÉDITOS PRESUPUESTARIOS			GASTOS COMPROMET.	OBLIGACIONES RECONOCIDAS NETAS	PAGOS	OBLIGACIONES PENDIENTES DE PAGO A 31 DE DICIEMBRE	REMANENTES DE CRÉDITO
						INICIALES	MODIFICACIONES	DEFINITIVAS					
					ART. 62 Inversión nueva asociada al funcionamiento operativo de los		25.379,21	25.379,21	6.574,91	6.574,91	6.574,91		18.804,30
					CAP. 6 INVERSIONES REALES		25.379,21	25.379,21	6.574,91	6.574,91	6.574,91		18.804,30
					TOTAL GR. PROGRA. 332	2.524.795,80	-38.754,92	2.486.040,88	2.233.623,47	2.233.623,47	2.233.623,47		252.417,41

Código Seguro De Verificación:	qv4iej0TntghC+vRIEsquw==	Estado	Fecha y hora
Firmado Por	Elisa Maria Perez Garcia	Firmado	06/05/2019 11:20:58
Observaciones	Firmado a los efectos de poder incorporar la presente documentación al correspondiente expediente electrónico.	Página	229/460
Url De Verificación	https://www.sevilla.org/verifirmav2/code/qv4iej0TntghC+vRIEsquw==		



AYUNTAMIENTO DE SEVILLA

(2018)

ESTADO DE LIQUIDACIÓN DE PRESUPUESTO DE GASTOS POR GRUPO DE PROGRAMA Y CONCEPTO

Pág. 73

Área de Gasto : 3 PRODUCCIÓN DE BIENES PÚBLICOS DE CARÁCTER PREFERENTE.

Política 33 CULTURA.

Grup. Prog. 333 EQUIPAMIENTOS CULTURALES Y MUSEOS

C.L. Programa	G. Prog.	Cto.	C.L. Económica	Subcto.	DENOMINACIÓN DE LOS CONCEPTOS	CRÉDITOS PRESUPUESTARIOS			GASTOS COMPROMET.	OBLIGACIONES RECONOCIDAS NETAS	PAGOS	OBLIGACIONES PENDIENTES DE PAGO A 31 DE DICIEMBRE	REMANENTES DE CRÉDITO
						INICIALES	MODIFICACIONES	DEFINITIVAS					
333	120	12000			Sueldos del Grupo A1	13.780,08	-9.000,00	4.780,08	11.929,98	11.929,98	4.780,08		
333	120	12001			Sueldos del Grupo A2	35.745,84		35.745,84			23.815,86		
333	120	12003			Sueldos del Grupo C1	8.946,36		8.946,36			8.946,36		
333	120	12004			Sueldos del Grupo C2	7.445,76		7.445,76			7.454,94		
333	120	12006			Trientos	6.548,40		6.548,40			6.102,45		
333	120	12009			Otras retribuciones básicas	15.141,60		15.141,60			5.167,69		
					CTO 120 Retribuciones básicas	87.608,04	-9.000,00	78.608,04	30.655,06	30.655,06	47.952,98		
333	121	12100			Complemento de destino	35.810,88	-6.000,00	29.810,88	9.823,50	9.823,50	19.987,38		
333	121	12101			Complemento específico	121.316,16	-20.000,00	101.316,16	31.847,90	31.847,90	68.468,26		
333	121	12103			OTROS COMPLEMENTOS	168,09		168,09	168,36	168,36	-0,27		
					CTO 121 Retribuciones complementarias	157.295,13	-26.000,00	131.295,13	41.839,76	41.839,76	88.455,37		
					ART. 12 Personal Funcionario	244.903,17	-35.000,00	209.903,17	72.494,82	72.494,82	137.408,35		
333	130	13000			Retribuciones básicas	531.846,84	-17.000,00	514.846,84	470.309,14	470.309,14	44.537,70		
333	130	13002			Otras remuneraciones	1.055.961,68	-27.672,37	1.028.289,31	935.506,99	935.506,99	92.782,32		
					CTO 130 Laboral Fijo	1.587.808,52	-44.672,37	1.543.136,15	1.405.816,13	1.405.816,13	137.320,02		
					ART. 13 Personal Laboral	1.587.808,52	-44.672,37	1.543.136,15	1.405.816,13	1.405.816,13	137.320,02		
333	150	15000			PRODUCTIVIDAD	229.567,74		229.567,74	209.324,72	209.324,72	20.243,02		
					CTO 150 Productividad	229.567,74		229.567,74	209.324,72	209.324,72	20.243,02		
					ART. 15 Incentivos al rendimiento	229.567,74		229.567,74	209.324,72	209.324,72	20.243,02		
					CAP. 1 GASTOS DE PERSONAL	2.062.279,43	-79.672,37	1.982.607,06	1.687.635,67	1.687.635,67	294.971,39		
					TOTAL GR. PROGRA. 333	2.062.279,43	-79.672,37	1.982.607,06	1.687.635,67	1.687.635,67	294.971,39		

Código Seguro De Verificación:	qv4ieJ0TntghC+vRIEsquw==	Estado	Fecha y hora
Firmado Por	Elisa Maria Perez Garcia	Firmado	06/05/2019 11:20:58
Observaciones	Firmado a los efectos de poder incorporar la presente documentación al correspondiente expediente electrónico.	Página	230/460
Url De Verificación	https://www.sevilla.org/verifirmav2/code/qv4ieJ0TntghC+vRIEsquw==		



AYUNTAMIENTO DE SEVILLA

(2018)

Pág. 74

ESTADO DE LIQUIDACIÓN DE PRESUPUESTO DE GASTOS POR GRUPO DE PROGRAMA Y CONCEPTO

Área de Gasto : 3 PRODUCCIÓN DE BIENES PÚBLICOS DE CARÁCTER PREFERENTE.

Política 33 CULTURA.

Grup. Prog. 334 PROMOCIÓN CULTURAL.

C.L. Programa	C.L. Económica	G. Prog.	Cto.	Subcto.	DENOMINACIÓN DE LOS CONCEPTOS	CRÉDITOS PRESUPUESTARIOS			GASTOS COMPROMET.	OBLIGACIONES RECONOCIDAS NETAS	PAGOS	OBLIGACIONES PENDIENTES DE PAGO A 31 DE DICIEMBRE	REMANENTES DE CRÉDITO
						INICIALES	MODIFICACIONES	DEFINITIVAS					
334	101	10100			Retribuciones básicas	57.598,80		57.598,80	57.669,71	57.669,71	57.669,71	-70,91	
					CTO 101 Retribuciones básicas y otras remuneraciones del personal directivo	57.598,80		57.598,80	57.669,71	57.669,71	57.669,71	-70,91	
					ART. 10 Órganos de gobierno y personal directivo	57.598,80		57.598,80	57.669,71	57.669,71	57.669,71	-70,91	
334	120	12000			Sueldos del Grupo A1	702.784,08	-47.225,38	655.558,70	517.185,28	517.185,28	517.185,28	138.373,42	
334	120	12001			Sueldos del Grupo A2	71.491,68	-7.000,00	64.491,68	63.133,19	63.133,19	63.133,19	1.358,49	
334	120	12003			Sueldos del Grupo C1	17.892,72		17.892,72	17.883,26	17.883,26	17.883,26	9,46	
334	120	12004			Sueldos del Grupo C2	67.011,84		67.011,84	64.448,12	64.448,12	64.448,12	2.563,72	
334	120	12006			Trienios	229.329,12	-25.282,77	204.046,35	191.754,78	191.754,78	191.754,78	12.291,57	
334	120	12009			Otras retribuciones básicas	191.668,54		191.668,54	160.800,69	160.800,69	160.800,69	30.867,85	
					CTO 120 Retribuciones básicas	1.280.177,98	-79.508,15	1.200.669,83	1.015.205,32	1.015.205,32	1.015.205,32	185.464,51	
334	121	12100			Complemento de destino	429.204,96	-26.733,40	402.471,56	332.087,30	332.087,30	332.087,30	70.384,26	
334	121	12101			Complemento específico	1.561.861,42	-47.514,89	1.514.346,53	1.215.525,84	1.215.525,84	1.215.525,84	298.820,69	
334	121	12103			OTROS COMPLEMENTOS	1.991.066,38	-74.248,29	1.916.818,09	58.247,71	58.247,71	58.247,71	-58.247,71	
					CTO 121 Retribuciones complementarias	3.271.244,36	-153.756,44	3.117.487,92	1.605.860,85	1.605.860,85	1.605.860,85	310.957,24	
					ART. 12 Personal Funcionario	68.383,64		68.383,64	2.621.066,17	2.621.066,17	2.621.066,17	496.421,75	
334	130	13000			Retribuciones básicas	117.068,91		117.068,91	51.765,64	51.765,64	51.765,64	16.618,00	
334	130	13002			Otras remuneraciones	185.452,55		185.452,55	84.021,27	84.021,27	84.021,27	33.047,64	
					CTO 130 Laboral Fijo	185.452,55		185.452,55	135.786,91	135.786,91	135.786,91	49.665,64	
					ART. 13 Personal Laboral	211.862,52	1.202,74	213.065,26	135.786,91	135.786,91	135.786,91	49.665,64	
334	150	15000			PRODUCTIVIDAD	211.862,52	1.202,74	213.065,26	186.809,15	186.809,15	186.809,15	26.256,11	
					CTO 150 Productividad	211.862,52	1.202,74	213.065,26	186.809,15	186.809,15	186.809,15	26.256,11	
					ART. 15 Incentivos al rendimiento	211.862,52	1.202,74	213.065,26	186.809,15	186.809,15	186.809,15	26.256,11	

Código Seguro De Verificación:	qv4ieJ0TntghC+vRIEsquw==	Estado	Fecha y hora
Firmado Por	Elisa Maria Perez Garcia	Firmado	06/05/2019 11:20:58
Observaciones	Firmado a los efectos de poder incorporar la presente documentación al correspondiente expediente electrónico.	Página	231/460
Url De Verificación	https://www.sevilla.org/verifirmav2/code/qv4ieJ0TntghC+vRIEsquw==		



AYUNTAMIENTO DE SEVILLA

(2018)

Pág. 75

ESTADO DE LIQUIDACIÓN DE PRESUPUESTO DE GASTOS POR GRUPO DE PROGRAMA Y CONCEPTO

Área de Gasto : 3 PRODUCCIÓN DE BIENES PÚBLICOS DE CARÁCTER PREFERENTE.

Política 33 CULTURA.

Grup. Prog. 334 PROMOCIÓN CULTURAL.

C/L Programa	G. Prog.	Cto.	Subcto.	APLIC.	DENOMINACIÓN DE LOS CONCEPTOS	CRÉDITOS PRESUPUESTARIOS			GASTOS COMPROMET.	OBLIGACIONES RECONOCIDAS NETAS	PAGOS	OBLIGACIONES PENDIENTES DE PAGO A 31 DE DICIEMBRE	REMANENTES DE CRÉDITO
						INICIALES	MODIFICACIONES	DEFINITIVAS					
334	202	20200		CAP. 1	GASTOS DE PERSONAL	3.726.158,23	-152.553,70	3.573.604,53	3.001.331,94	3.001.331,94	3.001.331,94	572.272,59	
					ARRENDAMT.EDIFICIOS Y O.CONSTRUCCIONES.		112.651,00	112.651,00	112.651,00	112.651,00		112.651,00	
				CTO 202	Arrendamientos de edificios y otras construcciones		112.651,00	112.651,00	112.651,00	112.651,00		112.651,00	
					CANON PROPIEDAD INTELECTUAL	4.750,00		4.750,00					4.750,00
				CTO 209	Cánones	4.750,00		4.750,00					4.750,00
				ART. 20	Arrendamientos y cánones	4.750,00	112.651,00	117.401,00	112.651,00	112.651,00		112.651,00	4.750,00
					CONSERV.C.MAQUINARIA INSTLC.Y UTILILLAVES	14.250,00		14.250,00	13.950,97	13.950,97	13.950,97		299,03
				CTO 213	Maquinaria, instalaciones técnicas y utillaje	14.250,00		14.250,00	13.950,97	13.950,97	13.950,97		299,03
				ART. 21	Reparaciones, mantenimiento y conservación	14.250,00		14.250,00	13.950,97	13.950,97	13.950,97		299,03
					Ordinario no inventariable	5.000,00		5.000,00	499,20	499,20	499,20		4.500,80
					Prensa, revistas, libros y otras publicaciones	14.250,00		14.250,00					14.250,00
				CTO 220	Material de oficina	19.250,00		19.250,00	499,20	499,20	499,20		18.750,80
					Otros suministros	500,00		500,00					500,00
				CTO 221	Suministros	500,00		500,00					500,00
					TRANSPORTES	26.340,00		26.340,00	23.895,75	19.490,97	14.590,47	4.900,50	6.849,03
				CTO 223	Transportes	26.340,00		26.340,00	23.895,75	19.490,97	14.590,47	4.900,50	6.849,03
					PRIMAS DE SEGUROS	14.400,00	-1.000,00	13.400,00	10.886,83	10.886,83	10.886,83		2.513,17
				CTO 224	Primas de seguros	14.400,00		14.400,00	10.886,83	10.886,83	10.886,83		2.513,17
					Atenciones protocolarias y representativas	11.900,00		11.900,00	2.064,42	2.064,42	1.910,92	153,49	9.835,59
					Publicidad y propaganda	47.000,00		47.000,00	30.219,29	30.219,29	25.053,68	5.165,61	16.780,71

Código Seguro De Verificación:	qv4ieJ0TntghC+vRIEsquw==	Estado	Fecha y hora
Firmado Por	Elisa Maria Perez Garcia	Firmado	06/05/2019 11:20:58
Observaciones	Firmado a los efectos de poder incorporar la presente documentación al correspondiente expediente electrónico.	Página	232/460
Url De Verificación	https://www.sevilla.org/verifirmav2/code/qv4ieJ0TntghC+vRIEsquw==		



AYUNTAMIENTO DE SEVILLA

(2018)

ESTADO DE LIQUIDACIÓN DE PRESUPUESTO DE GASTOS POR GRUPO DE PROGRAMA Y CONCEPTO

Pág. 76

Área de Gasto : 3 PRODUCCIÓN DE BIENES PÚBLICOS DE CARÁCTER PREFERENTE.

Política 33 CULTURA.

Grup. Prog. 334 PROMOCIÓN CULTURAL.

C/L Programa	G. Prog.	C/L Económica	Subcto.	APLIC.	DENOMINACIÓN DE LOS CONCEPTOS	CRÉDITOS PRESUPUESTARIOS			GASTOS COMPROMET.	OBLIGACIONES RECONOCIDAS NETAS	PAGOS	OBLIGACIONES PENDIENTES DE PAGO A 31 DE DICIEMBRE	REMANENTES DE CRÉDITO
						INICIALES	MODIFICACIONES	DEFINITIVAS					
334	226	22606			Reuniones, conferencias y cursos	25.000,00	337.349,00	362.349,00	339.146,45	3.500,00	316.733,53	42.115,47	
334	226	22609			Actividades culturales y deportivas	713.826,77	-55.978,09	657.848,68	622.090,29	512.036,06	88.772,30	57.040,32	
334	226	22699			Otros gastos diversos	23.250,00		23.250,00	32.006,34	23.363,53	8.622,94	-8.736,47	
					CTO 226 Gastos diversos	820.976,77	281.370,91	1.102.347,68	1.025.550,84	565.864,19	419.447,87	117.035,62	
334	227	22700			Limpieza y aseo	1.000,00		1.000,00				1.000,00	
334	227	22701			Seguridad	30.000,00		30.000,00	23.619,97	20.245,76		9.754,24	
334	227	22706			Estudios y trabajos técnicos	225.000,00		225.000,00	74.315,99	66.796,12	7.519,87	150.684,01	
334	227	22799			Otros trabajos realizados por otras empresas y profesionales	4.111.753,18	255.821,00	4.367.574,18	4.122.944,06	3.091.958,56	816.543,09	459.072,53	
					CTO 227 Trabajos realizados por otras empresas y profesionales	4.367.753,18	255.821,00	4.623.574,18	4.220.880,02	3.179.000,44	824.062,96	620.510,78	
					ART. 22 Material, suministros y otros	5.249.219,95	617.742,13	5.866.962,08	5.355.017,56	3.844.146,05	1.248.411,33	774.404,70	
					CAP. 2 GASTOS CORRIENTES EN BIENES Y SERVICIOS	5.268.219,95	730.393,13	5.998.613,08	5.481.619,53	3.858.097,02	1.361.062,33	779.453,73	
334	442	44200			SUBV. PARA REDUCIR PRECIO A PAGAR POR LOS CONSUMIDORES	459.000,00	-150.000,00	309.000,00	214.271,00	214.271,00		94.729,00	
					CTO 442 Subvenciones para reducir el precio a pagar por los consumid	459.000,00	-150.000,00	309.000,00	214.271,00	214.271,00		94.729,00	
334	449	44902			TRANSFERENCIAS ENTIDADES PUBLICAS EMPRESARIALES LOCALES A LA RADIO MUNICIPAL	8.450.571,29		8.450.571,29	8.450.571,29	8.450.571,29			
334	449	44907			Otras subvenciones a entes públicos y sociedades mercantiles	300.000,00	-300.000,00						
					CTO 449 Otras subvenciones a entes públicos y sociedades mercantiles	8.750.571,29	-300.000,00	8.450.571,29	8.450.571,29	8.450.571,29			
					ART. 44 A entes públicos y sociedades mercantiles de la Entidad Local	9.209.571,29	-450.000,00	8.759.571,29	8.664.842,29	8.664.842,29			
334	453	45390			Otras subvenciones a sociedades mercantiles, entidades públi	3.048.000,00		3.048.000,00	3.048.000,00	3.048.000,00			
					CTO 453 A sociedades mercantiles, entidades públicas empresariales y	3.048.000,00		3.048.000,00	3.048.000,00	3.048.000,00			

Código Seguro De Verificación:	qv4ieJ0TntghC+vRIEsqw==	Estado	Fecha y hora
Firmado Por	Elisa Maria Perez Garcia	Firmado	06/05/2019 11:20:58
Observaciones	Firmado a los efectos de poder incorporar la presente documentación al correspondiente expediente electrónico.	Página	233/460
Url De Verificación	https://www.sevilla.org/verifirmav2/code/qv4ieJ0TntghC+vRIEsqw==		



AYUNTAMIENTO DE SEVILLA

(2018)

ESTADO DE LIQUIDACIÓN DE PRESUPUESTO DE GASTOS POR GRUPO DE PROGRAMA Y CONCEPTO

Pág. 77

Área de Gasto : 3 PRODUCCIÓN DE BIENES PÚBLICOS DE CARÁCTER PREFERENTE.

Política 33 CULTURA.

Grup. Prog. 334 PROMOCIÓN CULTURAL.

C/L Programa	G. Prog.	C/Económica	Subcto.	DENOMINACIÓN DE LOS CONCEPTOS	CRÉDITOS PRESUPUESTARIOS			GASTOS COMPROMET.	OBLIGACIONES RECONOCIDAS NETAS	PAGOS	OBLIGACIONES PENDIENTES DE PAGO A 31 DE DICIEMBRE	REMANENTES DE CRÉDITO
					INICIALES	MODIFICACIONES	DEFINITIVAS					
				ART. 45 A Comunidades Autónomas	3.048.000,00		3.048.000,00	3.048.000,00	3.048.000,00			
334	467	46700		A CONSORCIOS	913.331,77		913.331,77	913.331,77	913.331,77	913.331,77		
334	467	46701		A Consorcios	150.000,00	350.000,00	500.000,00	500.000,00	500.000,00	150.000,00	350.000,00	
				CTO 467 A Consorcios	1.063.331,77	350.000,00	1.413.331,77	1.413.331,77	1.413.331,77	1.063.331,77	350.000,00	
				ART. 46 A Entidades Locales	1.063.331,77	350.000,00	1.413.331,77	1.413.331,77	1.413.331,77	1.063.331,77	350.000,00	
334	481	48101		PREMIOS	50.000,00		50.000,00	51.656,80	51.656,80	30.155,56	21.501,24	-1.656,80
334	481	48102		BECAS	165.000,00		165.000,00	160.154,92	145.232,55	145.232,55		19.767,45
				CTO 481 A Familias e Instituciones sin fines de lucro	215.000,00		215.000,00	211.811,72	196.889,35	175.388,11	21.501,24	18.110,65
334	482	48201		A FAMILIAS E INSTITUCIONES SIN FINES DE LUCRO	13.200,00		13.200,00	13.200,00	13.200,00	6.600,00	6.600,00	
				CTO 482 A Familias e Instituciones sin fines de lucro	13.200,00		13.200,00	13.200,00	13.200,00	6.600,00	6.600,00	
334	488	48801		SUBVENCIÓN NOMINATIVA	60.000,00	-60.000,00						
334	488	48802		SUBVENCIÓN NOMINATIVA	60.000,00	-60.000,00						
				CTO 488 A Familias e Instituciones sin fines de lucro	120.000,00	-120.000,00						
334	489	48900		OTRAS TRANSFERENCIAS	438.777,70	523,67	439.301,37	413.495,41	355.724,34	190.901,97	164.822,37	83.577,03
334	489	48902		OTRAS TRANSFERENCIAS	400.000,00	-99.856,06	300.143,94	413.495,41	355.724,34	190.901,97	164.822,37	300.143,94
				CTO 489 A Familias e Instituciones sin fines de lucro	838.777,70	-99.332,39	739.445,31	413.495,41	355.724,34	190.901,97	164.822,37	383.720,97
				ART. 48 A Familias e Instituciones sin fines de lucro	1.186.977,70	-219.332,39	967.645,31	638.507,13	565.813,69	372.890,08	192.923,61	401.831,62
334	491	49101		Cuentas participación	2.365,00		2.365,00	2.365,00	2.365,00	2.365,00		
				CTO 491 Al exterior.	2.365,00		2.365,00	2.365,00	2.365,00	2.365,00		
				ART. 49 Al exterior	2.365,00		2.365,00	2.365,00	2.365,00	2.365,00		
				CAP. 4 TRANSFERENCIAS CORRIENTES	14.510.245,76	-319.332,39	14.190.913,37	13.767.046,19	13.694.352,75	13.151.429,14	542.923,61	496.560,62

Código Seguro De Verificación:	qv4ieJ0TntghC+vRIEsquw==	Estado	Fecha y hora
Firmado Por	Elisa Maria Perez Garcia	Firmado	06/05/2019 11:20:58
Observaciones	Firmado a los efectos de poder incorporar la presente documentación al correspondiente expediente electrónico.	Página	234/460
Url De Verificación	https://www.sevilla.org/verifirmav2/code/qv4ieJ0TntghC+vRIEsquw==		



AYUNTAMIENTO DE SEVILLA

(2018)

Pág. 78

ESTADO DE LIQUIDACIÓN DE PRESUPUESTO DE GASTOS POR GRUPO DE PROGRAMA Y CONCEPTO

Área de Gasto : 3 PRODUCCIÓN DE BIENES PÚBLICOS DE CARÁCTER PREFERENTE.

Política 33 CULTURA.

Grup. Prog. 334 PROMOCIÓN CULTURAL.

C.L. Programa	G. Prog.	Cto.	C.L. Económica	Subcto.	DENOMINACIÓN DE LOS CONCEPTOS	CRÉDITOS PRESUPUESTARIOS			GASTOS COMPROMET.	OBLIGACIONES RECONOCIDAS NETAS	PAGOS	OBLIGACIONES PENDIENTES DE PAGO A 31 DE DICIEMBRE	REMANENTES DE CRÉDITO
						INICIALES	MODIFICACIONES	DEFINITIVAS					
334	602	60200			Inversiones en terrenos		767,43	767,43	567,42			767,43	
			60200		CTO 602 Inversiones en terrenos		767,43	767,43	567,42			767,43	
334	609	60900			Otras inversiones nuevas en infraestructuras y bienes destin		901,47	901,47				901,47	
			60900		Otras invers nuevas en infraest y bienes dest al uso gral	30.000,00							30.000,00
334	609	60910			CTO 609 Otras inversiones nuevas en infraestructuras y bienes destin	30.000,00	901,47	901,47				30.901,47	
			60910		ART. 60 Inversión nueva en infraestructuras y bienes destinados al u	30.000,00	1.668,90	1.668,90	567,42			31.668,90	
334	612	61200			Inversiones en terrenos		8.266,49	8.266,49				8.266,49	
			61200		CTO 612 Inversiones en terrenos		8.266,49	8.266,49				8.266,49	
334	619	61902			Inversión de Reposición Juegos Infantiles y de Mayores	8.000,00						8.000,00	
			61902		CTO 619 Otras inversiones de reposición en infraestructuras y bienes	8.000,00						8.000,00	
334	629	62900			Otras inversiones de reposición en infraestructuras y bienes desti	8.000,00	8.266,49	16.266,49				16.266,49	
			62900		ART. 61 Inversiones de reposición en infraestructuras y bienes desti	8.000,00	8.266,49	16.266,49				16.266,49	
					OTRAS INVERS.NUEVAS ASOCIADAS AL FUNC. OPERATIVO DE LOS S'S	10.000,00		10.000,00				10.000,00	
					CTO 629 Otras inversiones nuevas asociadas al funcionamiento operati	10.000,00		10.000,00				10.000,00	
					ART. 62 Inversión nueva asociada al funcionamiento operativo de los	10.000,00		10.000,00				10.000,00	
					CAP. 6 INVERSIONES REALES	48.000,00	9.935,39	57.935,39	567,42			57.935,39	
334	749	74902			A entes públicos y sociedades mercantiles de la Entidad Loca		304.250,00	304.250,00	83.897,53		83.897,53	220.352,47	
			74902		CTO 749 A entes públicos y sociedades mercantiles de la Entidad Loca		304.250,00	304.250,00	83.897,53		83.897,53	220.352,47	
					ART. 74 A entes públicos y sociedades mercantiles de la Entidad Loca		304.250,00	304.250,00	83.897,53		83.897,53	220.352,47	

Código Seguro De Verificación:	qv4ieJ0TntghC+vRIEsquw==	Estado	Fecha y hora
Firmado Por	Elisa Maria Perez Garcia	Firmado	06/05/2019 11:20:58
Observaciones	Firmado a los efectos de poder incorporar la presente documentación al correspondiente expediente electrónico.	Página	235/460
Url De Verificación	https://www.sevilla.org/verifirmav2/code/qv4ieJ0TntghC+vRIEsquw==		



AYUNTAMIENTO DE SEVILLA

(2018)

Pág. 79

ESTADO DE LIQUIDACIÓN DE PRESUPUESTO DE GASTOS POR GRUPO DE PROGRAMA Y CONCEPTO

Área de Gasto : 3 PRODUCCIÓN DE BIENES PÚBLICOS DE CARÁCTER PREFERENTE.

Política 33 CULTURA.

Grup. Prog. 334 PROMOCIÓN CULTURAL.

C.L. Programa	G. Prog.	C.L. Económica	Subcto.	DENOMINACIÓN DE LOS CONCEPTOS	CRÉDITOS PRESUPUESTARIOS			GASTOS COMPROMET.	OBLIGACIONES RECONOCIDAS NETAS	PAGOS	OBLIGACIONES PENDIENTES DE PAGO A 31 DE DICIEMBRE	REMANENTES DE CRÉDITO
					INICIALES	MODIFICACIONES	DEFINITIVAS					
334	788	78800		A FAMILIAS E INSTITUCIONES SIN FINES DE LUCRO	60.000,00	60.000,00	60.000,00	60.000,00	45.000,00	15.000,00		
334	788	78801		SUBVENCIÓN NOMINATIVA A FAMILIAES E INSTITUCIONES SIN FINES	60.000,00	60.000,00	60.000,00	60.000,00	45.000,00	15.000,00		
				CTO 788 A familias e instituciones sin fines de lucro	120.000,00	120.000,00	120.000,00	120.000,00	90.000,00	30.000,00		
				ART. 78 A familias e instituciones sin fines de lucro	120.000,00	120.000,00	120.000,00	120.000,00	90.000,00	30.000,00		
				CAP. 7 TRANSFERENCIAS DE CAPITAL	424.250,00	424.250,00	424.250,00	203.897,53	173.897,53	30.000,00		
				TOTAL GR. PROGRA. 334	23.552.623,94	692.692,43	24.245.316,37	22.454.462,61	20.184.755,63	1.933.985,94		

Código Seguro De Verificación:	qv4ieJ0TntghC+vRIEsquw==	Estado	Fecha y hora
Firmado Por	Elisa Maria Perez Garcia	Firmado	06/05/2019 11:20:58
Observaciones	Firmado a los efectos de poder incorporar la presente documentación al correspondiente expediente electrónico.	Página	236/460
Url De Verificación	https://www.sevilla.org/verifirmav2/code/qv4ieJ0TntghC+vRIEsquw==		



AYUNTAMIENTO DE SEVILLA

(2018)

Pág. 80

ESTADO DE LIQUIDACIÓN DE PRESUPUESTO DE GASTOS POR GRUPO DE PROGRAMA Y CONCEPTO

Área de Gasto : 3 PRODUCCIÓN DE BIENES PÚBLICOS DE CARÁCTER PREFERENTE.

Política 33 CULTURA.

Grup. Prog. 336 PROTECCIÓN Y GESTIÓN DEL PATRIMONIO HISTÓRICO-ARTÍSTICO.

C/L Programa	G. Prog.	C/L Económica	Subcto.	DENOMINACIÓN DE LOS CONCEPTOS	CRÉDITOS PRESUPUESTARIOS			GASTOS COMPROMET.	OBLIGACIONES RECONOCIDAS NETAS	PAGOS	OBLIGACIONES PENDIENTES DE PAGO A 31 DE DICIEMBRE	REMANENTES DE CRÉDITO
					INICIALES	MODIFICACIONES	DEFINITIVAS					
336	120	12000		Sueldos del Grupo A 1	13.780,08	3.123,53	16.903,61	13.788,57	13.788,57	3.115,04		
336	120	12004		Sueldos del Grupo C2	22.337,28		22.337,28	22.364,82	22.364,82	-27,54		
336	120	12006		Trienios	8.968,56	-257,13	8.711,43	8.712,60	8.712,60	-1,17		
336	120	12009		Otras retribuciones básicas	10.547,68		10.547,68	10.506,19	10.506,19	41,49		
				CTO 120 Retribuciones básicas	55.633,60	2.866,40	58.500,00	55.372,18	55.372,18	3.127,82		
336	121	12100		Complemento de destino	24.955,08	-872,71	24.082,37	24.979,26	24.979,26	-896,89		
336	121	12101		Complemento específico	80.508,40	-2.151,38	78.357,02	80.587,95	80.587,95	-2.230,93		
				CTO 121 Retribuciones complementarias	105.463,48	-3.024,09	102.439,39	105.567,21	105.567,21	-3.127,82		
				ART. 12 Personal Funcionario	161.097,08	-157,69	160.939,39	160.939,39	160.939,39			
336	150	15000		PRODUCTIVIDAD	8.722,68		8.722,68	6.905,67	6.905,67	1.817,01		
				CTO 150 Productividad	8.722,68		8.722,68	6.905,67	6.905,67	1.817,01		
				ART. 15 Incentivos al rendimiento	8.722,68		8.722,68	6.905,67	6.905,67	1.817,01		
				CAP. 1 GASTOS DE PERSONAL	169.819,76	-157,69	169.662,07	167.845,06	167.845,06	1.817,01		
				TOTAL GR. PROGRA. 336	169.819,76	-157,69	169.662,07	167.845,06	167.845,06	1.817,01		

Código Seguro De Verificación:	qv4iej0TntghC+vRIEsqw==	Estado	Fecha y hora
Firmado Por	Elisa Maria Perez Garcia	Firmado	06/05/2019 11:20:58
Observaciones	Firmado a los efectos de poder incorporar la presente documentación al correspondiente expediente electrónico.	Página	237/460
Url De Verificación	https://www.sevilla.org/verifirmav2/code/qv4iej0TntghC+vRIEsqw==		



AYUNTAMIENTO DE SEVILLA

(2018)

Pág. 81

ESTADO DE LIQUIDACIÓN DE PRESUPUESTO DE GASTOS POR GRUPO DE PROGRAMA Y CONCEPTO

Área de Gasto : 3 PRODUCCIÓN DE BIENES PÚBLICOS DE CARÁCTER PREFERENTE.

Política 33 CULTURA.

Grup. Prog. 338 FIESTAS POPULARES Y FESTEJOS.

C.L. Programa	G. Prog.	Cto.	C/Económica	Subcto.	APLIC.	DENOMINACIÓN DE LOS CONCEPTOS	CRÉDITOS PRESUPUESTARIOS			GASTOS COMPROMET.	OBLIGACIONES RECONOCIDAS NETAS	PAGOS	OBLIGACIONES PENDIENTES DE PAGO A 31 DE DICIEMBRE	REMANENTES DE CRÉDITO
							INICIALES	MODIFICACIONES	DEFINITIVAS					
338	120	12000				Sueldos del Grupo A1	27.560,16		27.560,16	23.077,32	23.077,32	23.077,32	4.482,84	
338	120	12001				Sueldos del Grupo A2	23.830,56		23.830,56	23.660,90	23.660,90	23.660,90	169,66	
338	120	12003				Sueldos del Grupo C1	35.785,44		35.785,44	33.587,49	33.587,49	33.587,49	2.197,95	
338	120	12004				Sueldos del Grupo C2	37.228,80		37.228,80	36.549,02	36.549,02	36.549,02	679,78	
338	120	12006				Trientos	31.080,60		31.080,60	29.625,51	29.625,51	29.625,51	1.455,09	
338	120	12009				Otras retribuciones básicas	34.066,48		34.066,48	32.718,56	32.718,56	32.718,56	1.347,92	
						CTO 120 Retribuciones básicas	189.552,04		189.552,04	179.218,80	179.218,80	179.218,80	10.333,24	
338	121	12100				Complemento de destino	77.130,84		77.130,84	72.692,08	72.692,08	72.692,08	4.438,76	
338	121	12101				Complemento específico	262.464,86	898,67	263.363,53	248.443,57	248.443,57	248.443,57	14.919,96	
338	121	12103				OTROS COMPLEMENTOS				2.751,17	2.751,17	2.751,17	-2.751,17	
						CTO 121 Retribuciones complementarias	339.595,70	898,67	340.494,37	323.886,82	323.886,82	323.886,82	16.607,55	
						ART. 12 Personal Funcionario	529.147,74	898,67	530.046,41	503.105,62	503.105,62	503.105,62	26.940,79	
338	130	13000				Retribuciones básicas	35.675,06		35.675,06	33.117,62	33.117,62	33.117,62	2.557,44	
338	130	13002				Otras remuneraciones	57.625,14	-1.187,15	56.437,99	60.860,11	60.860,11	60.860,11	-4.422,12	
						CTO 130 Laboral Fijo	93.300,20	-1.187,15	92.113,05	93.977,73	93.977,73	93.977,73	-1.864,68	
						ART. 13 Personal Laboral	93.300,20	-1.187,15	92.113,05	93.977,73	93.977,73	93.977,73	-1.864,68	
338	150	15000				PRODUCTIVIDAD	35.163,36		35.163,36	30.979,92	30.979,92	30.979,92	4.183,44	
						CTO 150 Productividad	35.163,36		35.163,36	30.979,92	30.979,92	30.979,92	4.183,44	
						ART. 15 Incentivos al rendimiento	35.163,36		35.163,36	30.979,92	30.979,92	30.979,92	4.183,44	
338	220	22001				Prensa, revistas, libros y otras publicaciones	657.611,30	-288,48	657.322,82	628.063,27	628.063,27	628.063,27	29.259,55	
						CAP. 1 GASTOS DE PERSONAL	500,00		500,00	1.089,00	1.089,00	1.089,00	-589,00	
338	221	22100				Energía eléctrica	251.001,00	-52.019,61	198.981,39	194.779,77	194.779,77	194.779,77	59.087,65	

Código Seguro De Verificación:	qv4ieJ0TntghC+vRIEsquw==	Estado	Fecha y hora
Firmado Por	Elisa Maria Perez Garcia	Firmado	06/05/2019 11:20:58
Observaciones	Firmado a los efectos de poder incorporar la presente documentación al correspondiente expediente electrónico.	Página	238/460
Url De Verificación	https://www.sevilla.org/verifirmav2/code/qv4ieJ0TntghC+vRIEsquw==		



AYUNTAMIENTO DE SEVILLA

(2018)

ESTADO DE LIQUIDACIÓN DE PRESUPUESTO DE GASTOS POR GRUPO DE PROGRAMA Y CONCEPTO

Pág. 82

Área de Gasto : 3 PRODUCCIÓN DE BIENES PÚBLICOS DE CARÁCTER PREFERENTE.

Política 33 CULTURA.

Grup. Prog. 338 FIESTAS POPULARES Y FESTEJOS.

C.L. Programa	G. Prog.	Cto.	C.L. Económica	Subcto.	DENOMINACIÓN DE LOS CONCEPTOS	CRÉDITOS PRESUPUESTARIOS			GASTOS COMPROMET.	OBLIGACIONES RECONOCIDAS NETAS	PAGOS	OBLIGACIONES PENDIENTES DE PAGO A 31 DE DICIEMBRE	REMANENTES DE CRÉDITO
						INICIALES	MODIFICACIONES	DEFINITIVAS					
338	224	22400			CTO 221 Suministros	251.001,00	-52.019,61	198.981,39	194.779,77	139.893,74	139.893,74	59.087,65	
					PRIMAS DE SEGUROS	8.200,00	1.000,00	9.200,00	4.630,08	4.630,08	4.630,08	4.569,92	
					CTO 224 Primas de seguros	8.200,00	1.000,00	9.200,00	4.630,08	4.630,08	4.630,08	4.569,92	
					Atenciones protocolarias y representativas	42.157,00	30.000,00	72.157,00	68.793,79	66.296,58	64.273,60	5.860,42	
					Publicidad y propaganda	1.000,00		1.000,00	2.420,00	2.420,00	2.420,00	-1.420,00	
					Jurídicos, contenidos				1.173,70	1.173,70	1.173,70	-1.173,70	
					Reuniones, conferencias y cursos	1.000,00		1.000,00				1.000,00	
					Actividades culturales y deportivas	4.216.299,02	149.419,61	4.365.718,63	4.096.563,81	3.991.980,50	3.968.864,96	373.738,13	
					Otros gastos diversos	7.000,00		7.000,00	7.090,98	7.090,98	1.539,05	-90,98	
					CTO 226 Gastos diversos	4.267.456,02	179.419,61	4.446.875,63	4.176.042,28	4.068.961,76	4.038.271,31	377.913,87	
					Limpieza y aseo	26.000,00		26.000,00				26.000,00	
					Seguridad				998,25	998,25	998,25	-998,25	
					Otros trabajos realizados por otras empresas y profesionales	361.354,63	-30.000,00	331.354,63	408.827,23	378.292,02	372.709,33	5.582,69	
					CTO 227 Trabajos realizados por otras empresas y profesionales	367.354,63	-30.000,00	337.354,63	409.825,48	379.290,27	373.707,58	5.582,69	
					ART. 22 Material, suministros y otros	4.914.511,65	98.400,00	5.012.911,65	4.786.366,61	4.593.864,85	4.557.591,71	419.046,80	
					CAP. 2 GASTOS CORRIENTES EN BIENES Y SERVICIOS	4.914.511,65	98.400,00	5.012.911,65	4.786.366,61	4.593.864,85	4.557.591,71	419.046,80	
					PREMIOS	25.770,00		25.770,00	17.150,00	17.150,00	12.150,00	8.620,00	
					CTO 481 A Familias e Instituciones sin fines de lucro	25.770,00		25.770,00	17.150,00	17.150,00	12.150,00	8.620,00	
					SUBVENCIÓN NOMINATIVA	23.548,18		23.548,18	23.548,18	23.548,18	17.661,13	5.887,05	
					SUBVENCIÓN NOMINATIVA	7.341,10		7.341,10	7.341,10	7.341,10	5.505,83	1.835,27	
					SUBVENCIÓN NOMINATIVA	3.200,00		3.200,00	3.200,00	3.200,00	3.200,00	3.200,00	
					SUBVENCIÓN NOMINATIVA	4.800,00		4.800,00	4.800,00	4.800,00	4.800,00	4.800,00	

Código Seguro De Verificación:	qv4iej0TntghC+vRIEsqw==	Estado	Fecha y hora
Firmado Por	Elisa Maria Perez Garcia	Firmado	06/05/2019 11:20:58
Observaciones	Firmado a los efectos de poder incorporar la presente documentación al correspondiente expediente electrónico.	Página	239/460
Url De Verificación	https://www.sevilla.org/verifirmav2/code/qv4iej0TntghC+vRIEsqw==		



AYUNTAMIENTO DE SEVILLA

(2018)

Pág. 83

ESTADO DE LIQUIDACIÓN DE PRESUPUESTO DE GASTOS POR GRUPO DE PROGRAMA Y CONCEPTO

Área de Gasto : 3 PRODUCCIÓN DE BIENES PÚBLICOS DE CARÁCTER PREFERENTE.

Política 33 CULTURA.

Grup. Prog. 338 FIESTAS POPULARES Y FESTEJOS.

C/L Programa	G. Prog.	C/Económica	Cto.	Subcto.	APLIC.	DENOMINACIÓN DE LOS CONCEPTOS	CRÉDITOS PRESUPUESTARIOS			GASTOS COMPROMET.	OBLIGACIONES RECONOCIDAS NETAS	PAGOS	OBLIGACIONES PENDIENTES DE PAGO A 31 DE DICIEMBRE	REMANENTES DE CRÉDITO
							INICIALES	MODIFICACIONES	DEFINITIVAS					
338	488	48807				SUBVENCIÓN NOMINATIVA	88.200,00		88.200,00	88.200,00		88.200,00		
338	488	48808				SUBVENCIÓN NOMINATIVA	4.808,00		4.808,00	4.808,00		4.808,00		
338	488	48809				SUBVENCIÓN NOMINATIVA	30.000,00		30.000,00	30.000,00		7.500,00		
338	488	48812				SUBVENCIÓN NOMINATIVA	4.808,00		4.808,00	4.808,00		4.808,00		
338	488	48813				SUBVENCIÓN NOMINATIVA	25.000,00		25.000,00	25.000,00		25.000,00		
338	488	48814				A Familias e Instituciones sin fines de lucro	20.532,00		20.532,00	20.532,00		20.532,00		
						CTO 488 A Familias e Instituciones sin fines de lucro	212.237,28		212.237,28	212.237,28		121.088,32		
338	489	48900				OTRAS TRANSFERENCIAS	69.124,46	-17.000,00	52.124,46	48.678,72		16.325,58	5.595,39	
						CTO 489 A Familias e Instituciones sin fines de lucro	69.124,46	-17.000,00	52.124,46	48.678,72		16.325,58	5.595,39	
						ART. 48 A Familias e Instituciones sin fines de lucro	307.131,74	-17.000,00	290.131,74	278.066,00		119.674,54	14.215,39	
						CAP. 4 TRANSFERENCIAS CORRIENTES	307.131,74	-17.000,00	290.131,74	278.066,00		119.674,54	14.215,39	
338	605	60501				Inversiones en terrenos		1.376,92	1.376,92				1.376,92	
						CTO 605 Inversión nueva en infraestructuras y bienes destinados al u		1.376,92	1.376,92				1.376,92	
						ART. 60 Inversión nueva en infraestructuras y bienes destinados al u		1.376,92	1.376,92				1.376,92	
338	619	61910				Otras inver de reposic en infraest y bienes dest al uso gral	12.000,00		12.000,00				12.000,00	
338	619	61999				Otras inver de reposic en infraest y bienes dest al uso gral	50.000,00	-50.000,00						
						CTO 619 Otras inversiones de reposición en infraestructuras y bienes	62.000,00	-50.000,00	12.000,00				12.000,00	
						ART. 61 Inversiones de reposición en infraestructuras y bienes desti	62.000,00	-50.000,00	12.000,00				12.000,00	
338	623	62300				MAQUINARIAS, INSTALACIONES Y UTILIAJES	5.052,96		5.052,96	4.566,54		4.566,54	486,42	

Código Seguro De Verificación:	qv4iej0TntghC+vRIEsquw==	Estado	Fecha y hora
Firmado Por	Elisa Maria Perez Garcia	Firmado	06/05/2019 11:20:58
Observaciones	Firmado a los efectos de poder incorporar la presente documentación al correspondiente expediente electrónico.	Página	240/460
Url De Verificación	https://www.sevilla.org/verifirmav2/code/qv4iej0TntghC+vRIEsquw==		



AYUNTAMIENTO DE SEVILLA

(2018)

Pág. 84

ESTADO DE LIQUIDACIÓN DE PRESUPUESTO DE GASTOS POR GRUPO DE PROGRAMA Y CONCEPTO

Área de Gasto : 3 PRODUCCIÓN DE BIENES PÚBLICOS DE CARÁCTER PREFERENTE.

Política 33 CULTURA.

Grup. Prog. 338 FIESTAS POPULARES Y FESTEJOS.

C.L. Programa	G. Prog.	Cto.	Subcto.	APLIC.	DENOMINACIÓN DE LOS CONCEPTOS	CRÉDITOS PRESUPUESTARIOS			GASTOS COMPROMET.	OBLIGACIONES RECONOCIDAS NETAS	PAGOS	OBLIGACIONES PENDIENTES DE PAGO A 31 DE DICIEMBRE	REMANENTES DE CRÉDITO
						INICIALES	MODIFICACIONES	DEFINITIVAS					
338	625	62500		CTO 623	Maquinaria, instalaciones técnicas y utillaje MOBILIARIO Y ENSERES	5.052,96		5.052,96	4.586,54	4.586,54	4.586,54	486,42	
				CTO 625	Mobiliario	4.598,00		4.598,00	4.598,00	4.598,00	4.598,00		
				ART. 62	Inversión nueva asociada al funcionamiento operativo de los BIENES PATRIMONIALES	9.650,96		9.650,96	9.164,54	9.164,54	9.164,54	486,42	
338	689	68900		CTO 689	Otros gastos en inversiones de bienes patrimoniales	12.000,00		12.000,00	18.646,00	18.646,00	10.660,00	-6.646,00	
				ART. 68	Gastos en inversiones de bienes patrimoniales	12.000,00		12.000,00	18.646,00	18.646,00	10.660,00	-6.646,00	
				CAP. 6	INVERSIONES REALES	83.650,96	-48.623,08	35.027,88	27.810,54	27.810,54	10.660,00	7.217,34	
					TOTAL GR. PROGRA. 338	5.962.905,65	32.488,44	5.995.394,09	5.720.306,42	5.525.655,01	5.315.989,52	468.739,08	

Código Seguro De Verificación:	qv4iej0TntghC+vRIEsquw==	Estado	Fecha y hora
Firmado Por	Elisa Maria Perez Garcia	Firmado	06/05/2019 11:20:58
Observaciones	Firmado a los efectos de poder incorporar la presente documentación al correspondiente expediente electrónico.	Página	241/460
Url De Verificación	https://www.sevilla.org/verifirmav2/code/qv4iej0TntghC+vRIEsquw==		



AYUNTAMIENTO DE SEVILLA

(2018)

Pág. 85

ESTADO DE LIQUIDACIÓN DE PRESUPUESTO DE GASTOS POR GRUPO DE PROGRAMA Y CONCEPTO

Área de Gasto : 3 PRODUCCIÓN DE BIENES PÚBLICOS DE CARÁCTER PREFERENTE.

Política 34 DEPORTE.

Grup. Prog. 340 ADMINISTRACIÓN GENERAL DE DEPORTES.

C.L. Programa	G. Prog.	C.L. Económica	Subcto.	DENOMINACIÓN DE LOS CONCEPTOS	CRÉDITOS PRESUPUESTARIOS			GASTOS COMPROMET.	OBLIGACIONES RECONOCIDAS NETAS	PAGOS	OBLIGACIONES PENDIENTES DE PAGO A 31 DE DICIEMBRE	REMANENTES DE CRÉDITO
					INICIALES	MODIFICACIONES	DEFINITIVAS					
340	120	12000		Sueldos del Grupo A1	137.800,80	-14.775,59	123.025,21	97.929,05	97.929,05	97.929,05	25.096,16	
340	120	12001		Sueldos del Grupo A2	23.830,56		23.830,56	11.929,98	11.929,98	11.929,98	11.900,58	
340	120	12003		Sueldos del Grupo C1	35.785,44		35.785,44	35.829,60	35.829,60	35.829,60	-44,16	
340	120	12004		Sueldos del Grupo C2	67.011,84	-7.334,10	59.677,74	36.943,21	36.943,21	36.943,21	22.734,53	
340	120	12006		Trientos	49.613,28		49.613,28	44.135,97	44.135,97	44.135,97	5.477,31	
340	120	12009		Otras retribuciones básicas	66.992,18		66.992,18	47.932,42	47.932,42	47.932,42	19.059,76	
				CTO 120 Retribuciones básicas	381.034,10	-22.109,69	358.924,41	274.700,23	274.700,23	274.700,23	84.224,18	
340	121	12100		Complemento de destino	167.431,32	-13.798,32	153.633,00	116.356,13	116.356,13	116.356,13	37.276,87	
340	121	12101		Complemento específico	553.639,80	-46.773,48	506.866,32	384.759,77	384.759,77	384.759,77	122.106,55	
340	121	12103		OTROS COMPLEMENTOS	756,14		756,14	1.591,41	1.591,41	1.591,41	-835,27	
				CTO 121 Retribuciones complementarias	721.827,26	-60.571,80	661.255,46	502.707,31	502.707,31	502.707,31	158.548,15	
				ART. 12 Personal Funcionario	1.102.861,36	-82.681,49	1.020.179,87	777.407,54	777.407,54	777.407,54	242.772,33	
340	150	15000		PRODUCTIVIDAD	44.729,16	851,94	45.581,10	42.983,39	42.983,39	42.983,39	2.597,71	
				CTO 150 Productividad	44.729,16	851,94	45.581,10	42.983,39	42.983,39	42.983,39	2.597,71	
				ART. 15 Incentivos al rendimiento	44.729,16	851,94	45.581,10	42.983,39	42.983,39	42.983,39	2.597,71	
				CAP. 1 GASTOS DE PERSONAL	1.147.590,52	-81.829,55	1.065.760,97	820.390,93	820.390,93	820.390,93	245.370,04	
				TOTAL GR. PROGRA. 340	1.147.590,52	-81.829,55	1.065.760,97	820.390,93	820.390,93	820.390,93	245.370,04	

Código Seguro De Verificación:	qv4ieJ0TntghC+vRIEsquw==	Estado	Fecha y hora
Firmado Por	Elisa Maria Perez Garcia	Firmado	06/05/2019 11:20:58
Observaciones	Firmado a los efectos de poder incorporar la presente documentación al correspondiente expediente electrónico.	Página	242/460
Url De Verificación	https://www.sevilla.org/verifirmav2/code/qv4ieJ0TntghC+vRIEsquw==		



AYUNTAMIENTO DE SEVILLA

(2018)

ESTADO DE LIQUIDACIÓN DE PRESUPUESTO DE GASTOS POR GRUPO DE PROGRAMA Y CONCEPTO

Pág. 86

Área de Gasto : 3 PRODUCCIÓN DE BIENES PÚBLICOS DE CARÁCTER PREFERENTE.

Política 34 DEPORTE.

Grup. Prog. 341 PROMOCIÓN Y FOMENTO DEL DEPORTE.

C.L. Programa	G. Prog.	Cto.	C.L. Económica	Subcto.	DENOMINACIÓN DE LOS CONCEPTOS	CRÉDITOS PRESUPUESTARIOS			GASTOS COMPROMET.	OBLIGACIONES RECONOCIDAS NETAS	PAGOS	OBLIGACIONES PENDIENTES DE PAGO A 31 DE DICIEMBRE	REMANENTES DE CRÉDITO
						INICIALES	MODIFICACIONES	DEFINITIVAS					
341	410	41000			A ORGANISMOS AUTÓNOMOS ADMITV. ENTIDAD LOCAL	22.005.056,36	40.000,00	22.045.056,36	22.002.991,36	19.700.000,00	2.302.991,36	42.065,00	
					CTO 410 A Organismos Autónomos de la Entidad Local	22.005.056,36	40.000,00	22.045.056,36	22.002.991,36	19.700.000,00	2.302.991,36	42.065,00	
					ART. 41 A Organismos Autónomos de la Entidad Local	22.005.056,36	40.000,00	22.045.056,36	22.002.991,36	19.700.000,00	2.302.991,36	42.065,00	
					CAP. 4 TRANSFERENCIAS CORRIENTES	22.005.056,36	40.000,00	22.045.056,36	22.002.991,36	19.700.000,00	2.302.991,36	42.065,00	
341	710	71000			A ORGANISMOS AUTÓNOMOS ADMINISTRATIVOS	3.087.720,00	2.338.591,91	5.426.311,91	4.275,10	4.275,10	4.275,10	5.422.036,81	
					CTO 710 A Organismos Autónomos de la Entidad Local	3.087.720,00	2.338.591,91	5.426.311,91	4.275,10	4.275,10	4.275,10	5.422.036,81	
					ART. 71 A Organismos Autónomos de la Entidad Local	3.087.720,00	2.338.591,91	5.426.311,91	4.275,10	4.275,10	4.275,10	5.422.036,81	
					CAP. 7 TRANSFERENCIAS DE CAPITAL	3.087.720,00	2.338.591,91	5.426.311,91	4.275,10	4.275,10	4.275,10	5.422.036,81	
					TOTAL GR. PROGRA. 341	25.092.776,36	2.378.591,91	27.471.368,27	22.007.266,46	19.700.000,00	2.307.266,46	5.464.101,81	

Código Seguro De Verificación:	qv4ieJ0TntghC+vRIEsquw==	Estado	Fecha y hora
Firmado Por	Elisa Maria Perez Garcia	Firmado	06/05/2019 11:20:58
Observaciones	Firmado a los efectos de poder incorporar la presente documentación al correspondiente expediente electrónico.	Página	243/460
Url De Verificación	https://www.sevilla.org/verifirmav2/code/qv4ieJ0TntghC+vRIEsquw==		



AYUNTAMIENTO DE SEVILLA

(2018)

Pág. 87

ESTADO DE LIQUIDACIÓN DE PRESUPUESTO DE GASTOS POR GRUPO DE PROGRAMA Y CONCEPTO

Área de Gasto : 4 ACTUACIONES DE CARÁCTER ECONÓMICO.

Política 43 COMERCIO, TURISMO Y PEQUEÑAS Y MEDIANAS EMPRESAS.

Grup. Prog. 430 ADMÓN GENERAL DE COMERCIO, TURISMO Y PYMES.

C.L. Programa	G. Prog.	Cto.	C/Económica	Subcto.	DENOMINACIÓN DE LOS CONCEPTOS	CRÉDITOS PRESUPUESTARIOS			GASTOS COMPROMET.	OBLIGACIONES RECONOCIDAS NETAS	PAGOS	OBLIGACIONES PENDIENTES DE PAGO A 31 DE DICIEMBRE	REMANENTES DE CRÉDITO
						INICIALES	MODIFICACIONES	DEFINITIVAS					
430	101	10100			Retribuciones básicas	62.275,54		62.275,54	62.352,99	62.352,99	62.352,99	-77,45	
					CTO 101 Retribuciones básicas y otras remuneraciones del personal directivo	62.275,54		62.275,54	62.352,99	62.352,99	62.352,99	-77,45	
					ART. 10 Órganos de gobierno y personal directivo	62.275,54		62.275,54	62.352,99	62.352,99	62.352,99	-77,45	
430	120	12000			Sueldos del Grupo A1	110.240,64	-6.000,00	104.240,64	102.450,98	102.450,98	102.450,98	1.789,66	
430	120	12001			Sueldos del Grupo A2	35.745,84		35.745,84	35.218,37	35.218,37	35.218,37	527,47	
430	120	12003			Sueldos del Grupo C1	8.946,36		8.946,36				8.946,36	
430	120	12004			Sueldos del Grupo C2	29.783,04		29.783,04	29.592,25	29.592,25	29.592,25	190,79	
430	120	12006			Trienios	48.475,20		48.475,20	45.200,71	45.200,71	45.200,71	3.274,49	
430	120	12009			Otras retribuciones básicas	44.195,76		44.195,76	41.956,00	41.956,00	41.956,00	2.239,76	
					CTO 120 Retribuciones básicas	277.386,84	-6.000,00	271.386,84	254.418,31	254.418,31	254.418,31	16.968,53	
430	121	12100			Complemento de destino	100.837,56		100.837,56	91.804,19	91.804,19	91.804,19	9.033,37	
430	121	12101			Complemento específico	308.357,56	1.171,52	309.529,08	282.862,41	282.862,41	282.862,41	26.666,67	
430	121	12103			OTROS COMPLEMENTOS	409.195,12	1.171,52	410.366,64	6.959,20	6.959,20	6.959,20	-6.959,20	
					CTO 121 Retribuciones complementarias	686.581,96	-4.828,48	681.753,48	381.625,80	381.625,80	381.625,80	28.740,84	
					ART. 12 Personal Funcionario	22.025,04		22.025,04	636.044,11	636.044,11	636.044,11	45.709,37	
430	130	13000			Retribuciones básicas	36.487,16		36.487,16	21.856,30	21.856,30	21.856,30	168,74	
430	130	13002			Otras remuneraciones	58.512,20		58.512,20	36.863,21	36.863,21	36.863,21	-376,05	
					CTO 130 Laboral Fijo	58.512,20		58.512,20	58.719,51	58.719,51	58.719,51	-207,31	
					ART. 13 Personal Laboral	44.064,12	2.313,96	46.378,08	58.719,51	58.719,51	58.719,51	-207,31	
430	150	15000			PRODUCTIVIDAD	44.064,12	2.313,96	46.378,08	44.974,63	44.974,63	44.974,63	1.403,45	
					CTO 150 Productividad	44.064,12	2.313,96	46.378,08	44.974,63	44.974,63	44.974,63	1.403,45	
					ART. 15 Incentivos al rendimiento	44.064,12	2.313,96	46.378,08	44.974,63	44.974,63	44.974,63	1.403,45	

Código Seguro De Verificación:	qv4ieJ0TntghC+vRIEsquw==	Estado	Fecha y hora
Firmado Por	Elisa Maria Perez Garcia	Firmado	06/05/2019 11:20:58
Observaciones	Firmado a los efectos de poder incorporar la presente documentación al correspondiente expediente electrónico.	Página	244/460
Url De Verificación	https://www.sevilla.org/verifirmav2/code/qv4ieJ0TntghC+vRIEsquw==		



AYUNTAMIENTO DE SEVILLA

(2018)

Pág. 88

ESTADO DE LIQUIDACIÓN DE PRESUPUESTO DE GASTOS POR GRUPO DE PROGRAMA Y CONCEPTO

Área de Gasto : 4 ACTUACIONES DE CARÁCTER ECONÓMICO.
 Política 43 COMERCIO, TURISMO Y PEQUEÑAS Y MEDIANAS EMPRESAS.
 Grup. Prog. 430 ADMÓN GENERAL DE COMERCIO, TURISMO Y PYMES.

C.L. Programa	G. Prog.	C.L. Económica	Cto.	Subcto.	DENOMINACIÓN DE LOS CONCEPTOS	CRÉDITOS PRESUPUESTARIOS			GASTOS COMPROMET.	OBLIGACIONES RECONOCIDAS NETAS	PAGOS	OBLIGACIONES PENDIENTES DE PAGO A 31 DE DICIEMBRE	REMANENTES DE CRÉDITO
						INICIALES	MODIFICACIONES	DEFINITIVAS					
					CAP. 1 GASTOS DE PERSONAL	851.433,82	-2.514,52	848.919,30	802.091,24	802.091,24	802.091,24		46.828,06
					TOTAL GR. PROGRA. 430	851.433,82	-2.514,52	848.919,30	802.091,24	802.091,24	802.091,24		46.828,06

Código Seguro De Verificación:	qv4iej0TntghC+vRIEsquw==	Estado	Fecha y hora
Firmado Por	Elisa Maria Perez Garcia	Firmado	06/05/2019 11:20:58
Observaciones	Firmado a los efectos de poder incorporar la presente documentación al correspondiente expediente electrónico.	Página	245/460
Url De Verificación	https://www.sevilla.org/verifirmav2/code/qv4iej0TntghC+vRIEsquw==		



AYUNTAMIENTO DE SEVILLA

(2018)

Pág. 89

ESTADO DE LIQUIDACIÓN DE PRESUPUESTO DE GASTOS POR GRUPO DE PROGRAMA Y CONCEPTO

Área de Gasto : 4 ACTUACIONES DE CARÁCTER ECONÓMICO.

Política 43 COMERCIO, TURISMO Y PEQUEÑAS Y MEDIANAS EMPRESAS.

Grup. Prog. 431 COMERCIO.

C.L. Programa	G. Prog.	Cto.	Subcto.	APLIC.	DENOMINACIÓN DE LOS CONCEPTOS	CRÉDITOS PRESUPUESTARIOS			GASTOS COMPROMET.	OBLIGACIONES RECONOCIDAS NETAS	PAGOS	OBLIGACIONES PENDIENTES DE PAGO A 31 DE DICIEMBRE	REMANENTES DE CRÉDITO
						INICIALES	MODIFICACIONES	DEFINITIVAS					
431	210	21000			CONSV.C. INFRAESTRUCTURA Y BIENES NATURALES	9.680,00		9.680,00	8.954,00	8.954,00	8.954,00	726,00	
					CTO 210 Infraestructuras y bienes naturales	9.680,00		9.680,00	8.954,00	8.954,00	8.954,00	726,00	
431	212	21200			REPARC.EDIFICIOS Y O.CONSTRUCCIONES.	90.000,00		90.000,00	54.001,23	49.101,45	47.995,55	1.105,90	
					CTO 212 Edificios y otras construcciones	90.000,00		90.000,00	54.001,23	49.101,45	47.995,55	1.105,90	
431	226	22602			ART. 21 Reparaciones, mantenimiento y conservación	99.680,00		99.680,00	62.955,23	58.055,45	56.949,55	41.624,55	
					Publicidad y propaganda	30.000,00		30.000,00	15.165,15	15.165,15		-15.165,15	
					Otros gastos diversos	30.000,00		30.000,00	28.328,52	28.328,52	15.454,12	1.671,48	
431	227	22706			CTO 226 Gastos diversos	30.000,00		30.000,00	44.098,67	43.493,67	15.454,12	-13.493,67	
					Estudios y trabajos técnicos	26.000,00		26.000,00	14.943,50	14.943,50	8.409,50	11.056,50	
					Otros trabajos realizados por otras empresas y profesionales	173.023,75	-70.000,00	103.023,75	68.306,40	68.306,40	68.306,40	34.717,35	
431	227	22799			CTO 227 Trabajos realizados por otras empresas y profesionales	199.023,75	-70.000,00	129.023,75	83.249,90	83.249,90	76.715,90	45.773,85	
					ART. 22 Material, suministros y otros	229.023,75	-70.000,00	159.023,75	127.348,57	126.743,57	92.170,02	32.280,18	
431	489	48900			CAP. 2 GASTOS CORRIENTES EN BIENES Y SERVICIOS	328.703,75	-70.000,00	258.703,75	190.303,80	184.799,02	149.119,57	73.904,73	
					OTRAS TRANSFERENCIAS	100.000,00		100.000,00				100.000,00	
					CTO 489 A Familias e Instituciones sin fines de lucro	100.000,00		100.000,00				100.000,00	
					ART. 48 A Familias e Instituciones sin fines de lucro	100.000,00		100.000,00				100.000,00	
					CAP. 4 TRANSFERENCIAS CORRIENTES	100.000,00		100.000,00				100.000,00	
431	610	61000			INVERSION DE REPOSICIÓN EN TERRENOS	200.000,00		200.000,00	168.866,80	115.221,57	115.221,57	84.778,43	
					CTO 610 Inversiones en terrenos	200.000,00		200.000,00	168.866,80	115.221,57	115.221,57	84.778,43	

Código Seguro De Verificación:	qv4ieJ0TntghC+vRIEsquw==	Estado	Fecha y hora
Firmado Por	Elisa Maria Perez Garcia	Firmado	06/05/2019 11:20:58
Observaciones	Firmado a los efectos de poder incorporar la presente documentación al correspondiente expediente electrónico.	Página	246/460
Url De Verificación	https://www.sevilla.org/verifirmav2/code/qv4ieJ0TntghC+vRIEsquw==		



AYUNTAMIENTO DE SEVILLA

(2018)

Pág. 90

ESTADO DE LIQUIDACIÓN DE PRESUPUESTO DE GASTOS POR GRUPO DE PROGRAMA Y CONCEPTO

Área de Gasto : 4 ACTUACIONES DE CARÁCTER ECONÓMICO.
 Política 43 COMERCIO, TURISMO Y PEQUEÑAS Y MEDIANAS EMPRESAS.
 Grup. Prog. 431 COMERCIO.

APLIC.		DENOMINACIÓN DE LOS CONCEPTOS	CRÉDITOS PRESUPUESTARIOS			GASTOS COMPROMET.	OBLIGACIONES RECONOCIDAS NETAS	PAGOS	OBLIGACIONES PENDIENTES DE PAGO A 31 DE DICIEMBRE	REMANENTES DE CRÉDITO
G. Prog.	CL.Económica		INICIALES	MODIFICACIONES	DEFINITIVAS					
431	622	ART. 61 Inversiones de reposición en infraestructuras y bienes desti construcciones	200.000,00	73.706,27	200.000,00	168.866,80	115.221,57	115.221,57	84.778,43	
	622	CTO 622 Edificios y otras construcciones		73.706,27	73.706,27	32.871,86			73.706,27	
431	632	ART. 62 Inversión nueva asociada al funcionamiento operativo de los Edificios y Otras Construcciones	890.000,00	343.000,00	1.233.000,00	849.222,10	152.953,19	91.718,62	1.080.046,81	
	632	CTO 632 Edificios y otras construcciones	890.000,00	343.000,00	1.233.000,00	849.222,10	152.953,19	91.718,62	1.080.046,81	
	821	ART. 63 Inversión de reposición asociada al funcionamiento operativo	1.090.000,00	416.706,27	1.506.706,27	1.050.960,76	268.174,76	206.940,19	1.238.531,51	
	821	CAP. 6 INVERSIONES REALES		2.792.441,24	2.792.441,24	2.792.441,24	2.792.441,24	2.792.441,24		
	850	A OTROS SUBSECTORES		2.792.441,24	2.792.441,24	2.792.441,24	2.792.441,24	2.792.441,24		
	850	CTO 821 Préstamos a largo plazo		2.792.441,24	2.792.441,24	2.792.441,24	2.792.441,24	2.792.441,24		
	850	ART. 82 Concesión de préstamos al sector público	2.000.000,00	-2.000.000,00	0,00	0,00	0,00	0,00		
	850	Adquisición de acciones y participaciones para compensar pé	2.000.000,00	-2.000.000,00	0,00	0,00	0,00	0,00		
	850	CTO 850 Adquisición de acciones y participaciones del sector público	2.000.000,00	-2.000.000,00	0,00	0,00	0,00	0,00		
	850	ART. 85 Adquisición de acciones y participaciones del sector público	2.000.000,00	792.441,24	2.792.441,24	2.792.441,24	2.792.441,24	2.792.441,24		
	850	CAP. 8 ACTIVOS FINANCIEROS	2.000.000,00	792.441,24	2.792.441,24	2.792.441,24	2.792.441,24	2.792.441,24		
		TOTAL GR. PROGRA. 431	3.518.703,75	1.139.147,51	4.657.851,26	4.033.705,80	3.245.415,02	3.148.501,00	1.412.436,24	

Código Seguro De Verificación:	qv4ieJ0TntghC+vRIEsquw==	Estado	Fecha y hora
Firmado Por	Elisa Maria Perez Garcia	Firmado	06/05/2019 11:20:58
Observaciones	Firmado a los efectos de poder incorporar la presente documentación al correspondiente expediente electrónico.	Página	247/460
Url De Verificación	https://www.sevilla.org/verifirmav2/code/qv4ieJ0TntghC+vRIEsquw==		



AYUNTAMIENTO DE SEVILLA

(2018)

Pág. 91

ESTADO DE LIQUIDACIÓN DE PRESUPUESTO DE GASTOS POR GRUPO DE PROGRAMA Y CONCEPTO

Área de Gasto : 4 ACTUACIONES DE CARÁCTER ECONÓMICO.
 Política 43 COMERCIO, TURISMO Y PEQUEÑAS Y MEDIANAS EMPRESAS.
 Grup. Prog. 432 INFORMACIÓN Y PROMOCIÓN TURÍSTICA.

C.L. Programa	G. Prog.	C.L. Económica	Subcto.	DENOMINACIÓN DE LOS CONCEPTOS	CRÉDITOS PRESUPUESTARIOS			GASTOS COMPROMET.	OBLIGACIONES RECONOCIDAS NETAS	PAGOS	OBLIGACIONES PENDIENTES DE PAGO A 31 DE DICIEMBRE	REMANENTES DE CRÉDITO
					INICIALES	MODIFICACIONES	DEFINITIVAS					
432	120	12000		Sueldos del Grupo A 1	13.780,08		13.780,08	31.665,47	31.665,47	13.780,08	13.780,08	
432	120	12004		Sueldos del Grupo C2	52.120,32		52.120,32	8.007,40	8.007,40	20.454,85	20.454,85	
432	120	12006		Trienios	9.794,40		9.794,40	11.598,03	11.598,03	1.787,00	1.787,00	
432	120	12009		Otras retribuciones básicas	18.414,64		18.414,64	51.270,90	51.270,90	6.816,61	6.816,61	
				CTO 120 Retribuciones básicas	94.109,44		94.109,44	19.589,31	19.589,31	42.838,54	42.838,54	
432	121	12100		Complemento de destino	40.640,28		40.640,28	69.867,90	69.867,90	21.050,97	21.050,97	
432	121	12101		Complemento específico	143.839,08	-5.802,13	138.036,95	3.645,75	3.645,75	68.169,05	68.169,05	
432	121	12103		OTROS COMPLEMENTOS	371,49		371,49	93.102,96	93.102,96	-3.274,26	-3.274,26	
				CTO 121 Retribuciones complementarias	184.850,85	-5.802,13	179.048,72	144.373,86	144.373,86	85.945,76	85.945,76	
				ART. 12 Personal Funcionario	278.960,29	-5.802,13	273.158,16	10.016,14	10.016,14	128.784,30	128.784,30	
432	150	15000		PRODUCTIVIDAD	9.129,00	4.439,21	13.568,21	10.016,14	10.016,14	3.552,07	3.552,07	
				CTO 150 Productividad	9.129,00	4.439,21	13.568,21	10.016,14	10.016,14	3.552,07	3.552,07	
				ART. 15 Incentivos al rendimiento	9.129,00	4.439,21	13.568,21	154.390,00	154.390,00	132.336,37	132.336,37	
				CAP. 1 GASTOS DE PERSONAL	288.089,29	-1.362,92	286.726,37	788.034,04	788.034,04	119.465,96	119.465,96	
432	226	22606		Reuniones, conferencias y cursos		907.500,00	907.500,00	788.034,04	788.034,04	119.465,96	119.465,96	
				CTO 226 Gastos diversos		907.500,00	907.500,00	788.034,04	788.034,04	119.465,96	119.465,96	
				ART. 22 Material, suministros y otros		907.500,00	907.500,00	788.034,04	788.034,04	119.465,96	119.465,96	
				CAP. 2 GASTOS CORRIENTES EN BIENES Y SERVICIOS		907.500,00	907.500,00	2.644.378,40	2.644.378,40	22.110,10	22.110,10	
				A CONSORCIOS	2.766.488,50	-100.000,00	2.666.488,50	2.644.378,40	2.644.378,40	22.110,10	22.110,10	
432	467	46700		CTO 467 A Consorcios	2.766.488,50	-100.000,00	2.666.488,50	2.644.378,40	2.644.378,40	22.110,10	22.110,10	
				ART. 46 A Entidades Locales	2.766.488,50	-100.000,00	2.666.488,50	2.644.378,40	2.644.378,40	22.110,10	22.110,10	
				CAP. 4 TRANSFERENCIAS CORRIENTES	2.766.488,50	-100.000,00	2.666.488,50	2.644.378,40	2.644.378,40	22.110,10	22.110,10	

Código Seguro De Verificación:	qv4ieJ0TntghC+vRIEsquw==	Estado	Fecha y hora
Firmado Por	Elisa Maria Perez Garcia	Firmado	06/05/2019 11:20:58
Observaciones	Firmado a los efectos de poder incorporar la presente documentación al correspondiente expediente electrónico.	Página	248/460
Url De Verificación	https://www.sevilla.org/verifirmav2/code/qv4ieJ0TntghC+vRIEsquw==		



AYUNTAMIENTO DE SEVILLA

(2018)

ESTADO DE LIQUIDACIÓN DE PRESUPUESTO DE GASTOS POR GRUPO DE PROGRAMA Y CONCEPTO

Pág. 92

Área de Gasto : 4 ACTUACIONES DE CARÁCTER ECONÓMICO.
 Política 43 COMERCIO, TURISMO Y PEQUEÑAS Y MEDIANAS EMPRESAS.
 Grup. Prog. 432 INFORMACIÓN Y PROMOCIÓN TURÍSTICA.

C.L. Programa	G. Prog.	Cto.	Subcto.	APLIC.	DENOMINACIÓN DE LOS CONCEPTOS	CRÉDITOS PRESUPUESTARIOS			GASTOS COMPROMET.	OBLIGACIONES RECONOCIDAS NETAS	PAGOS	OBLIGACIONES PENDIENTES DE PAGO A 31 DE DICIEMBRE	REMANENTES DE CRÉDITO
						INICIALES	MODIFICACIONES	DEFINITIVAS					
432	767	76700			A CONSORCIOS	500.000,00		500.000,00				500.000,00	
					CTO 767 A Consorcios	500.000,00		500.000,00				500.000,00	
					ART. 76 A Entidades Locales	500.000,00		500.000,00				500.000,00	
					CAP. 7 TRANSFERENCIAS DE CAPITAL	500.000,00		500.000,00				500.000,00	
					TOTAL GR. PROGRA. 432	3.554.577,79	806.137,08	4.360.714,87	3.660.893,40	3.586.802,44	3.586.802,44	773.912,43	

Código Seguro De Verificación:	qv4iej0TntghC+vRIEsquw==	Estado	Fecha y hora
Firmado Por	Elisa Maria Perez Garcia	Firmado	06/05/2019 11:20:58
Observaciones	Firmado a los efectos de poder incorporar la presente documentación al correspondiente expediente electrónico.	Página	249/460
Url De Verificación	https://www.sevilla.org/verifirmav2/code/qv4iej0TntghC+vRIEsquw==		



AYUNTAMIENTO DE SEVILLA

(2018)

Pág. 93

ESTADO DE LIQUIDACIÓN DE PRESUPUESTO DE GASTOS POR GRUPO DE PROGRAMA Y CONCEPTO

Área de Gasto : 4 ACTUACIONES DE CARÁCTER ECONÓMICO.

Política 43 COMERCIO, TURISMO Y PEQUEÑAS Y MEDIANAS EMPRESAS.

Grup. Prog. 433 DESARROLLO EMPRESARIAL.

C/L Programa	G. Prog.	C/L Económica	Cto.	Subcto.	DENOMINACIÓN DE LOS CONCEPTOS	CRÉDITOS PRESUPUESTARIOS			GASTOS COMPROMET.	OBLIGACIONES RECONOCIDAS NETAS	PAGOS	OBLIGACIONES PENDIENTES DE PAGO A 31 DE DICIEMBRE	REMANENTES DE CRÉDITO
						INICIALES	MODIFICACIONES	DEFINITIVAS					
433	143	14300			OTRO PERSONAL-	109.747,34		109.747,34	39.774,00	39.774,00	39.774,00	69.973,34	
					CTO 143 Otro personal	109.747,34		109.747,34	39.774,00	39.774,00	39.774,00	69.973,34	
					ART. 14 Otro personal	109.747,34		109.747,34	39.774,00	39.774,00	39.774,00	69.973,34	
					CAP. 1 GASTOS DE PERSONAL	109.747,34		109.747,34	39.774,00	39.774,00	39.774,00	69.973,34	
433	212	21200			REPARACIONES Y O.CONSTRUCCIONES.	50.488,90		50.488,90	37.128,29	20.251,69	18.328,80	30.237,21	
					CTO 212 Edificios y otras construcciones	50.488,90		50.488,90	37.128,29	20.251,69	18.328,80	30.237,21	
					ART. 21 Reparaciones, mantenimiento y conservación	50.488,90		50.488,90	37.128,29	20.251,69	18.328,80	30.237,21	
433	220	22000			Ordinario no inventariable	1.061,97		1.061,97	703,88	703,88	703,88	358,09	
433	220	22002			Material informático no inventariable	2.699,84		2.699,84	1.859,95	1.859,95	1.859,95	839,89	
					CTO 220 Material de oficina	3.761,81		3.761,81	2.563,83	2.563,83	2.563,83	1.197,98	
433	224	22400			PRIMAS DE SEGUROS	1.050,00		1.050,00				1.050,00	
					CTO 224 Primas de seguros	1.050,00		1.050,00				1.050,00	
433	226	22602			Publicidad y propaganda	43.120,00		43.120,00	36.701,79	33.932,62	4.623,68	9.187,38	
433	226	22604			Jurídicos, contenciosos				363,00	363,00		-363,00	
433	226	22699			Otros gastos diversos	49.396,00	188.784,00	238.180,00	13.794,00	13.794,00	13.794,00	224.386,00	
					CTO 226 Gastos diversos	92.516,00	188.784,00	281.300,00	50.858,79	48.089,62	4.623,68	233.210,38	
433	227	22700			Limpieza y aseo	22.554,00		22.554,00	22.045,17	16.102,33	13.891,13	6.451,67	
433	227	22701			Seguridad	96.680,80		96.680,80	101.976,62	81.053,38	81.053,38	15.627,42	
433	227	22706			Estudios y trabajos técnicos	328.006,29	-27.675,65	300.330,64	274.858,81	245.174,84	209.708,59	55.155,80	
433	227	22799			Otros trabajos realizados por otras empresas y profesionales	80.000,00		80.000,00	37.660,76	37.640,74	8.029,03	42.359,26	
					CTO 227 Trabajos realizados por otras empresas y profesionales	527.241,09	-27.675,65	499.565,44	436.541,36	379.971,29	312.682,13	119.594,15	

Código Seguro De Verificación:	qv4iej0TntghC+vRIEsquw==	Estado	Fecha y hora
Firmado Por	Elisa Maria Perez Garcia	Firmado	06/05/2019 11:20:58
Observaciones	Firmado a los efectos de poder incorporar la presente documentación al correspondiente expediente electrónico.	Página	250/460
Url De Verificación	https://www.sevilla.org/verifirmav2/code/qv4iej0TntghC+vRIEsquw==		



AYUNTAMIENTO DE SEVILLA

(2018)

Pág. 94

ESTADO DE LIQUIDACIÓN DE PRESUPUESTO DE GASTOS POR GRUPO DE PROGRAMA Y CONCEPTO

Área de Gasto : 4 ACTUACIONES DE CARÁCTER ECONÓMICO.
 Política 43 COMERCIO, TURISMO Y PEQUEÑAS Y MEDIANAS EMPRESAS.
 Grup. Prog. 433 DESARROLLO EMPRESARIAL.

C.L. Programa	G. Prog.	Cto.	Subcto.	APLIC.	DENOMINACIÓN DE LOS CONCEPTOS	CRÉDITOS PRESUPUESTARIOS			GASTOS COMPROMET.	OBLIGACIONES RECONOCIDAS NETAS	PAGOS	OBLIGACIONES PENDIENTES DE PAGO A 31 DE DICIEMBRE	REMANENTES DE CRÉDITO
						INICIALES	MODIFICACIONES	DEFINITIVAS					
433	231	23120		ART. 22	Material, suministros y otros	624.568,90	161.108,35	785.677,25	489.963,98	430.624,74	319.869,64	110.755,10	355.052,51
					Del personal no directivo	300,00		300,00					300,00
				CTO 231	Locomoción	300,00		300,00					300,00
				ART. 23	Indemnizaciones por razón del servicio	300,00		300,00					300,00
433	449	44907		CAP. 2	GASTOS CORRIENTES EN BIENES Y SERVICIOS	675.357,80	161.108,35	836.466,15	527.092,27	450.876,43	338.198,44	112.677,99	385.589,72
				A LA RADIO MUNICIPAL		1.800.000,00	1.053.541,00	2.853.541,00	2.853.541,00	2.853.541,00	2.228.541,00	625.000,00	
				CTO 449	Otras subvenciones a entes públicos y sociedades mercantiles	1.800.000,00	1.053.541,00	2.853.541,00	2.853.541,00	2.853.541,00	2.228.541,00	625.000,00	
				ART. 44	A entes públicos y sociedades mercantiles de la Entidad Local	1.800.000,00	1.053.541,00	2.853.541,00	2.853.541,00	2.853.541,00	2.228.541,00	625.000,00	
433	482	48201		A FAMILIAS E INSTITUCIONES SIN FINES DE LUCRO		1.000,00		1.000,00					1.000,00
433	482	48202		A FAMILIAS E INSTITUCIONES SIN FINES DE LUCRO		1.000,00		1.000,00					1.000,00
433	482	48203		A Familias e Instituciones sin fines de lucro		1.000,00		1.000,00					1.000,00
433	488	48801		CTO 482	A Familias e Instituciones sin fines de lucro	3.000,00		3.000,00	19.970,50	19.970,50	14.977,87	4.992,63	3.000,00
433	488	48802		SUBVENCIÓN NOMINATIVA		20.000,00		20.000,00					29,50
433	488	48804		SUBVENCIÓN NOMINATIVA		40.000,00		40.000,00					40.000,00
433	488	48805		SUBVENCIÓN NOMINATIVA		6.000,00		6.000,00					6.000,00
433	488	48806		SUBVENCIÓN NOMINATIVA		60.937,05		60.937,05	60.937,05	60.937,05	34.452,79	26.484,26	100.000,00
433	488	48806		SUBVENCIÓN NOMINATIVA		100.000,00		100.000,00					100.000,00
433	489	48900		CTO 488	A Familias e Instituciones sin fines de lucro	126.937,05	100.000,00	226.937,05	80.907,55	80.907,55	49.430,66	31.476,89	146.029,50
433	489	48900		OTRAS TRANSFERENCIAS		452.000,00	-251.614,00	200.386,00	177.806,93	177.806,93	68.217,69	109.589,24	22.579,07
433	489	48901		OTRAS TRANSFERENCIAS		200.000,00	-145.899,84	54.100,16					54.100,16

Código Seguro De Verificación:	qv4iej0TntghC+vRIEsqw==	Estado	Fecha y hora
Firmado Por	Elisa Maria Perez Garcia	Firmado	06/05/2019 11:20:58
Observaciones	Firmado a los efectos de poder incorporar la presente documentación al correspondiente expediente electrónico.	Página	251/460
Url De Verificación	https://www.sevilla.org/verifirmav2/code/qv4iej0TntghC+vRIEsqw==		



AYUNTAMIENTO DE SEVILLA

(2018)

Pág. 95

ESTADO DE LIQUIDACIÓN DE PRESUPUESTO DE GASTOS POR GRUPO DE PROGRAMA Y CONCEPTO

Área de Gasto : 4 ACTUACIONES DE CARÁCTER ECONÓMICO.

Política 43 COMERCIO, TURISMO Y PEQUEÑAS Y MEDIANAS EMPRESAS.

Grup. Prog. 433 DESARROLLO EMPRESARIAL.

C/L Programa	G. Prog.	Cto.	Subcto.	APLIC.	DENOMINACIÓN DE LOS CONCEPTOS	CRÉDITOS PRESUPUESTARIOS			GASTOS COMPROMET.	OBLIGACIONES RECONOCIDAS NETAS	PAGOS	OBLIGACIONES PENDIENTES DE PAGO A 31 DE DICIEMBRE	REMANENTES DE CRÉDITO
						INICIALES	MODIFICACIONES	DEFINITIVAS					
433	490	49000		CTO 489	A Familias e Instituciones sin fines de lucro	652.000,00	-397.513,84	254.486,16	177.806,93	68.217,69	109.588,24	76.679,23	
				ART. 48	A Familias e Instituciones sin fines de lucro	781.937,05	-297.513,84	484.423,21	258.714,48	117.648,35	141.066,13	225.708,73	
				AL EXTERIOR		200.000,00		200.000,00				200.000,00	
				CTO 490	Al exterior	200.000,00		200.000,00				200.000,00	
				ART. 49	Al exterior	200.000,00		200.000,00				200.000,00	
				CAP. 4	TRANSFERENCIAS CORRIENTES	2.581.937,05	956.027,16	3.537.964,21	3.112.255,48	2.346.189,35	766.066,13	425.708,73	
433	619	61901			Inversión de rehabilitación de viales	1.310.000,00	800.000,00	2.110.000,00	414.306,67	269.985,37	30.595,38	1.809.419,25	
433	619	61999			Otras inver de reposic en infraest y bienes deest al uso gral	40.000,00	19.856,10	59.856,10				59.856,10	
				CTO 619	Otras inversiones de reposición en infraestructuras y bienes	1.350.000,00	819.856,10	2.169.856,10	414.306,67	269.985,37	30.595,38	1.869.275,35	
				ART. 61	Inversiones de reposición en infraestructuras y bienes desti	1.350.000,00	819.856,10	2.169.856,10	414.306,67	269.985,37	30.595,38	1.869.275,35	
433	629	62900			OTRAS INVERS.NUEVAS ASOCIADAS AL FUNC. OPERATIVO DE LOS S'S	2.547,65		2.547,65				2.547,65	
				CTO 629	Otras inversiones nuevas asociadas al funcionamiento operati	2.547,65		2.547,65				2.547,65	
				ART. 62	Inversión nueva asociada al funcionamiento operativo de los	2.547,65		2.547,65				2.547,65	
433	632	63200			Inversión de Rehabilitación de Edifios y Otras Construccione	331.541,44	703.573,81	1.035.115,25	415.427,10	229.884,46		805.230,79	
				CTO 632	Edificios y otras construcciones	331.541,44	703.573,81	1.035.115,25	415.427,10	229.884,46		805.230,79	
433	633	63300			MAQUINARIA, INSTALACION Y UTILLAJE	26.836,47		26.836,47	9.075,00			26.836,47	
				CTO 633	Maquinaria, instalaciones técnicas y utillaje	26.836,47		26.836,47	9.075,00			26.836,47	
433	635	63500			Mobiliario.	12.728,00		12.728,00	10.105,92	10.105,92		2.622,08	
				CTO 635	Mobiliario	12.728,00		12.728,00	10.105,92	10.105,92		2.622,08	

Código Seguro De Verificación:	qv4iej0TntghC+vRIEsqw==	Estado	Fecha y hora
Firmado Por	Elisa Maria Perez Garcia	Firmado	06/05/2019 11:20:58
Observaciones	Firmado a los efectos de poder incorporar la presente documentación al correspondiente expediente electrónico.	Página	252/460
Url De Verificación	https://www.sevilla.org/verifirmav2/code/qv4iej0TntghC+vRIEsqw==		



AYUNTAMIENTO DE SEVILLA

(2018)

Pág. 96

ESTADO DE LIQUIDACIÓN DE PRESUPUESTO DE GASTOS POR GRUPO DE PROGRAMA Y CONCEPTO

Área de Gasto : 4 ACTUACIONES DE CARÁCTER ECONÓMICO.
 Política 43 COMERCIO, TURISMO Y PEQUEÑAS Y MEDIANAS EMPRESAS.
 Grup. Prog. 433 DESARROLLO EMPRESARIAL.

C.L. Programa	G. Prog.	Cto.	Subcto.	APLIC.	DENOMINACIÓN DE LOS CONCEPTOS	CRÉDITOS PRESUPUESTARIOS			GASTOS COMPROMET.	OBLIGACIONES RECONOCIDAS NETAS	PAGOS	OBLIGACIONES PENDIENTES DE PAGO A 31 DE DICIEMBRE	REMANENTES DE CRÉDITO
						INICIALES	MODIFICACIONES	DEFINITIVAS					
					ART. 63	Inversión de reposición asociada al funcionamiento operativo	371.105,91	703.573,81	1.074.679,72	434.608,02	239.990,38	239.990,38	834.689,34
					CAP. 6	INVERSIONES REALES	1.723.653,56	1.523.429,91	3.247.083,47	848.914,69	509.975,75	30.595,38	2.706.512,34
433	710	71000			A ORGANISMOS AUTONOMOS ADMINISTRATIVOS	96.999,60	387.998,40	484.998,00	484.998,00				484.998,00
					CTO 710	A Organismos Autónomos de la Entidad Local	96.999,60	387.998,40	484.998,00				484.998,00
					ART. 71	A Organismos Autónomos de la Entidad Local	96.999,60	387.998,40	484.998,00				484.998,00
433	767	76702			Palacio de Exposiciones y Congresos		20.708,47	20.708,47	20.708,47				20.708,47
					CTO 767	A Consorcios		20.708,47	20.708,47				20.708,47
					ART. 76	A Entidades Locales		20.708,47	20.708,47				20.708,47
433	770	77000			A EMPRESAS PRIVADAS	300.000,00		300.000,00	300.000,00				300.000,00
					CTO 770	A empresas privadas	300.000,00		300.000,00				300.000,00
					ART. 77	A empresas privadas	300.000,00		300.000,00				300.000,00
					CAP. 7	TRANSFERENCIAS DE CAPITAL	386.999,60	408.706,87	805.706,47				805.706,47
					TOTAL GR. PROGRA. 433		5.487.695,35	3.049.272,29	8.536.967,64	4.528.036,44	3.234.137,54	909.339,50	4.393.490,60

Código Seguro De Verificación:	qv4iej0TntghC+vRIEsquw==	Estado	Fecha y hora
Firmado Por	Elisa Maria Perez Garcia	Firmado	06/05/2019 11:20:58
Observaciones	Firmado a los efectos de poder incorporar la presente documentación al correspondiente expediente electrónico.	Página	253/460
Url De Verificación	https://www.sevilla.org/verifirmav2/code/qv4iej0TntghC+vRIEsquw==		



AYUNTAMIENTO DE SEVILLA

(2018)

Pág. 97

ESTADO DE LIQUIDACIÓN DE PRESUPUESTO DE GASTOS POR GRUPO DE PROGRAMA Y CONCEPTO

Área de Gasto : 4 ACTUACIONES DE CARÁCTER ECONÓMICO.

Política 44 TRANSPORTE PÚBLICO.

Grup. Prog. 440 ADMINISTRACIÓN GENERAL DEL TRANSPORTE.

C.L.Programa	G. Prog.	C.L.Económica	Subcto.	DENOMINACIÓN DE LOS CONCEPTOS	CRÉDITOS PRESUPUESTARIOS			GASTOS COMPROMET.	OBLIGACIONES RECONOCIDAS NETAS	PAGOS	OBLIGACIONES PENDIENTES DE PAGO A 31 DE DICIEMBRE	REMANENTES DE CRÉDITO
					INICIALES	MODIFICACIONES	DEFINITIVAS					
440	120	12000		Sueldos del Grupo A 1	27.560,16		27.560,16	27.555,85	27.555,85	4,31		
440	120	12003		Sueldos del Grupo C1	8.946,36		8.946,36	8.957,40	8.957,40	-11,04		
440	120	12004		Sueldos del Grupo C2	22.337,28		22.337,28	22.364,82	22.364,82	-27,54		
440	120	12006		Trienios	11.610,96		11.610,96	11.414,57	11.414,57	196,39		
440	120	12009		Otras retribuciones básicas	15.537,00		15.537,00	15.548,18	15.548,18	-11,18		
				CTO 120 Retribuciones básicas	85.991,76		85.991,76	85.840,82	85.840,82	150,94		
440	121	12100		Complemento de destino	37.870,68		37.870,68	37.896,10	37.896,10	-25,42		
440	121	12101		Complemento específico	120.003,80	395,14	120.398,94	120.076,34	120.076,34	322,60		
				CTO 121 Retribuciones complementarias	157.874,48	395,14	158.269,62	157.972,44	157.972,44	297,18		
				ART. 12 Personal Funcionario	243.866,24	395,14	244.261,38	243.813,26	243.813,26	448,12		
440	150	15000		PRODUCTIVIDAD	9.284,16		9.284,16	8.628,29	8.628,29	655,87		
				CTO 150 Productividad	9.284,16		9.284,16	8.628,29	8.628,29	655,87		
				ART. 15 Incentivos al rendimiento	9.284,16		9.284,16	8.628,29	8.628,29	655,87		
				CAP. 1 GASTOS DE PERSONAL	253.150,40	395,14	253.545,54	252.441,55	252.441,55	1.103,99		
				TOTAL GR. PROGRA. 440	253.150,40	395,14	253.545,54	252.441,55	252.441,55	1.103,99		

Código Seguro De Verificación:	qv4ieJ0TntghC+vRIEsquw==	Estado	Fecha y hora
Firmado Por	Elisa Maria Perez Garcia	Firmado	06/05/2019 11:20:58
Observaciones	Firmado a los efectos de poder incorporar la presente documentación al correspondiente expediente electrónico.	Página	254/460
Url De Verificación	https://www.sevilla.org/verifirmav2/code/qv4ieJ0TntghC+vRIEsquw==		



AYUNTAMIENTO DE SEVILLA

(2018)

Pág. 98

ESTADO DE LIQUIDACIÓN DE PRESUPUESTO DE GASTOS POR GRUPO DE PROGRAMA Y CONCEPTO

Área de Gasto : 4 ACTUACIONES DE CARÁCTER ECONÓMICO.

Política 44 TRANSPORTE PÚBLICO.

Grup. Prog. 441 TRANSPORTE DE VIAJEROS

C.L. Programa	G. Prog.	C.L. Económica	Subcto.	DENOMINACIÓN DE LOS CONCEPTOS	CRÉDITOS PRESUPUESTARIOS			GASTOS COMPROMET.	OBLIGACIONES RECONOCIDAS NETAS	PAGOS	OBLIGACIONES PENDIENTES DE PAGO A 31 DE DICIEMBRE	REMANENTES DE CRÉDITO
					INICIALES	MODIFICACIONES	DEFINITIVAS					
441	226	22699		Otros gastos diversos	330,50		330,50				330,50	
				CTO 226 Gastos diversos	330,50		330,50				330,50	
441	227	22799		Otros trabajos realizados por otras empresas y profesionales	70.000,00		70.000,00	51.146,77	44.066,36	44.066,36	25.933,64	
				CTO 227 Trabajos realizados por otras empresas y profesionales	70.000,00		70.000,00	51.146,77	44.066,36	44.066,36	25.933,64	
				ART. 22 Material, suministros y otros	70.330,50		70.330,50	51.146,77	44.066,36	44.066,36	26.264,14	
				CAP. 2 GASTOS CORRIENTES EN BIENES Y SERVICIOS	70.330,50		70.330,50	51.146,77	44.066,36	44.066,36	26.264,14	
441	449	44900		TRANSFER CORRIENTES SOCIEDADES MERCANTILES DE LA E.L.	49.477.212,86		49.477.212,86	49.477.212,86	49.477.212,86	49.477.212,86		
				CTO 449 Otras subvenciones a entes públicos y sociedades mercantiles	49.477.212,86		49.477.212,86	49.477.212,86	49.477.212,86	49.477.212,86		
				ART. 44 A entes públicos y sociedades mercantiles de la Entidad Local	49.477.212,86		49.477.212,86	49.477.212,86	49.477.212,86	49.477.212,86		
441	467	46700		A CONSORCIOS	1.530.440,00		1.530.440,00	1.530.440,00	1.530.440,00	1.530.440,00		
				CTO 467 A Consorcios	1.530.440,00		1.530.440,00	1.530.440,00	1.530.440,00	1.530.440,00		
				ART. 46 A Entidades Locales	1.530.440,00		1.530.440,00	1.530.440,00	1.530.440,00	1.530.440,00		
				CAP. 4 TRANSFERENCIAS CORRIENTES	51.007.652,86		51.007.652,86	51.007.652,86	51.007.652,86	51.007.652,86		
441	626	62601		Equipos para procesos de información		199,24	199,24				199,24	
				CTO 626 Equipos para procesos de información		199,24	199,24				199,24	
441	629	62900		OTRAS INVERS.NUEVAS ASOCIADAS AL FUNC. OPERATIVO DE LOS S/S			18.000,00				18.000,00	
				CTO 629 Otras inversiones nuevas asociadas al funcionamiento operati			18.000,00				18.000,00	
				ART. 62 Inversión nueva asociada al funcionamiento operativo de los		199,24	18.199,24				18.199,24	

Código Seguro De Verificación:	qv4ieJ0TntghC+vRIEsquw==	Estado	Fecha y hora
Firmado Por	Elisa Maria Perez Garcia	Firmado	06/05/2019 11:20:58
Observaciones	Firmado a los efectos de poder incorporar la presente documentación al correspondiente expediente electrónico.	Página	255/460
Url De Verificación	https://www.sevilla.org/verifirmav2/code/qv4ieJ0TntghC+vRIEsquw==		



AYUNTAMIENTO DE SEVILLA

(2018)

ESTADO DE LIQUIDACIÓN DE PRESUPUESTO DE GASTOS POR GRUPO DE PROGRAMA Y CONCEPTO

Pág. 99

Área de Gasto : 4 ACTUACIONES DE CARÁCTER ECONÓMICO.

Política 44 TRANSPORTE PÚBLICO.

Grup. Prog. 441 TRANSPORTE DE VIAJEROS

C/L Programa	G. Prog.	C/Económica	Subcto.	DENOMINACIÓN DE LOS CONCEPTOS	CRÉDITOS PRESUPUESTARIOS			GASTOS COMPROMET.	OBLIGACIONES RECONOCIDAS NETAS	PAGOS	OBLIGACIONES PENDIENTES DE PAGO A 31 DE DICIEMBRE	REMANENTES DE CRÉDITO
					INICIALES	MODIFICACIONES	DEFINITIVAS					
441	639	63900		OTRAS INVERSIONES DE REPOSICIÓN ASOCIADAS AL FUNC. OPERATIVO	500,00		500,00					500,00
				CTO 639 Otras inversiones de reposición asociadas al funcionamiento	500,00		500,00					500,00
				ART. 63 Inversión de reposición asociada al funcionamiento operativo	500,00		500,00					500,00
441	641	64100		APLICACIONES INFORMÁTICAS	50.000,00		50.000,00					50.000,00
				CTO 641 Gastos en aplicaciones informáticas	50.000,00		50.000,00					50.000,00
				ART. 64 Gastos en inversiones de carácter inmaterial	50.000,00		50.000,00					50.000,00
441	749	74900		CAP. 6 INVERSIONES REALES	68.500,00	199,24	68.699,24					68.699,24
				A entes públicos y sociedades mercantiles de la Entidad Loca	5.428.490,00	2.975.489,11	8.403.979,11	3.813.952,61	3.813.952,61	3.813.952,61		4.590.026,50
				CTO 749 A entes públicos y sociedades mercantiles de la Entidad Loca	5.428.490,00	2.975.489,11	8.403.979,11	3.813.952,61	3.813.952,61	3.813.952,61		4.590.026,50
				ART. 74 A entes públicos y sociedades mercantiles de la Entidad Loca	5.428.490,00	2.975.489,11	8.403.979,11	3.813.952,61	3.813.952,61	3.813.952,61		4.590.026,50
441	767	76700		A CONSORCIOS	2.642,00	1.539,00	4.181,00					4.181,00
				CTO 767 A Consorcios	2.642,00	1.539,00	4.181,00					4.181,00
				ART. 76 A Entidades Locales	2.642,00	1.539,00	4.181,00					4.181,00
441	770	77000		A EMPRESAS PRIVADAS	150.000,00	450.000,00	600.000,00	597.425,01	597.425,01	448.795,70	148.629,31	2.574,99
				TRANSF. A EMPRESAS PRIVADA	2.464.472,65	25.258,40	2.479.731,05	2.407.239,98	2.407.239,98	1.635.834,29	771.405,69	72.491,07
				CTO 770 A empresas privadas	2.604.472,65	475.258,40	3.079.731,05	3.004.664,99	3.004.664,99	2.084.629,99	920.035,00	75.066,06
				ART. 77 A empresas privadas	2.604.472,65	475.258,40	3.079.731,05	3.004.664,99	3.004.664,99	2.084.629,99	920.035,00	75.066,06
				CAP. 7 TRANSFERENCIAS DE CAPITAL	8.035.604,65	3.452.286,51	11.487.891,16	6.818.617,60	6.818.617,60	5.898.582,60	920.035,00	4.669.273,56
				TOTAL GR. PROGRA. 441	59.182.088,01	3.452.485,75	62.634.573,76	57.877.417,23	57.870.336,82	56.950.301,82	920.035,00	4.764.236,94

Código Seguro De Verificación:	qv4ieJ0TntghC+vRIEsquw==	Estado	Fecha y hora
Firmado Por	Elisa Maria Perez Garcia	Firmado	06/05/2019 11:20:58
Observaciones	Firmado a los efectos de poder incorporar la presente documentación al correspondiente expediente electrónico.	Página	256/460
Url De Verificación	https://www.sevilla.org/verifirmav2/code/qv4ieJ0TntghC+vRIEsquw==		



AYUNTAMIENTO DE SEVILLA

(2018)

Pág. 100

ESTADO DE LIQUIDACIÓN DE PRESUPUESTO DE GASTOS POR GRUPO DE PROGRAMA Y CONCEPTO

Área de Gasto : 4 ACTUACIONES DE CARÁCTER ECONÓMICO.

Política 44 TRANSPORTE PÚBLICO.

Grup. Prog. 442 INFRAESTRUCTURAS DEL TRANSPORTE.

C.L. Programa	G. Prog.	C.L. Económica	Subcto.	DENOMINACIÓN DE LOS CONCEPTOS	CRÉDITOS PRESUPUESTARIOS			GASTOS COMPROMET.	OBLIGACIONES RECONOCIDAS NETAS	PAGOS	OBLIGACIONES PENDIENTES DE PAGO A 31 DE DICIEMBRE	REMANENTES DE CRÉDITO
					INICIALES	MODIFICACIONES	DEFINITIVAS					
442	629	62900		OTRAS INVERS.NUEVAS ASOCIADAS AL FUNC. OPERATIVO DE LOS S'S	42.384,35	42.384,35	42.384,35	25.931,73				42.384,35
				CTO 629 Otras inversiones nuevas asociadas al funcionamiento operati	42.384,35	42.384,35	42.384,35	25.931,73				42.384,35
				ART. 62 Inversión nueva asociada al funcionamiento operativo de los	42.384,35	42.384,35	42.384,35	25.931,73				42.384,35
				CAP. 6 INVERSIONES REALES	42.384,35	42.384,35	42.384,35	25.931,73				42.384,35
				TOTAL GR. PROGRA. 442	42.384,35	42.384,35	42.384,35	25.931,73				42.384,35

Código Seguro De Verificación:	qv4ieJ0TntghC+vRIEsquw==	Estado	Fecha y hora
Firmado Por	Elisa Maria Perez Garcia	Firmado	06/05/2019 11:20:58
Observaciones	Firmado a los efectos de poder incorporar la presente documentación al correspondiente expediente electrónico.	Página	257/460
Url De Verificación	https://www.sevilla.org/verifirmav2/code/qv4ieJ0TntghC+vRIEsquw==		



AYUNTAMIENTO DE SEVILLA

(2018)

Pág. 101

ESTADO DE LIQUIDACIÓN DE PRESUPUESTO DE GASTOS POR GRUPO DE PROGRAMA Y CONCEPTO

Área de Gasto : 4 ACTUACIONES DE CARÁCTER ECONÓMICO.
 Política 49 OTRAS ACTUACIONES DE CARÁCTER ECONÓMICO.
 Grup. Prog. 491 SOCIEDAD DE LA INFORMACIÓN.

C.L. Programa	G. Prog.	C.L. Económica	Cto.	Subcto.	DENOMINACIÓN DE LOS CONCEPTOS	CRÉDITOS PRESUPUESTARIOS			GASTOS COMPROMET.	OBLIGACIONES RECONOCIDAS NETAS	PAGOS	OBLIGACIONES PENDIENTES DE PAGO A 31 DE DICIEMBRE	REMANENTES DE CRÉDITO
						INICIALES	MODIFICACIONES	DEFINITIVAS					
491	744	74403			TRANSFERENCIAS DE CAPITAL A EMV/ISESA								
					CTO 744 A entes públicos y sociedades mercantiles de la Entidad Loca		5,00	5,00					5,00
					ART. 74 A entes públicos y sociedades mercantiles de la Entidad Loca		5,00	5,00					5,00
					CAP. 7 TRANSFERENCIAS DE CAPITAL		5,00	5,00					5,00
					TOTAL GR. PROGRA. 491		5,00	5,00					5,00

Código Seguro De Verificación:	qv4iej0TntghC+vRIEsquw==	Estado	Fecha y hora
Firmado Por	Elisa Maria Perez Garcia	Firmado	06/05/2019 11:20:58
Observaciones	Firmado a los efectos de poder incorporar la presente documentación al correspondiente expediente electrónico.	Página	258/460
Url De Verificación	https://www.sevilla.org/verifirmav2/code/qv4iej0TntghC+vRIEsquw==		



AYUNTAMIENTO DE SEVILLA

(2018)

Pág. 102

ESTADO DE LIQUIDACIÓN DE PRESUPUESTO DE GASTOS POR GRUPO DE PROGRAMA Y CONCEPTO

Área de Gasto :		4 ACTUACIONES DE CARÁCTER ECONÓMICO.		49 OTRAS ACTUACIONES DE CARÁCTER ECONÓMICO.		493 PROTECCIÓN DE CONSUMIDORES Y USUARIOS											
C.L. Programa	G. Prog.	Cto.	C.L. Económica	Subcto.	DENOMINACIÓN DE LOS CONCEPTOS	CRÉDITOS PRESUPUESTARIOS			GASTOS COMPROMET.	OBLIGACIONES RECONOCIDAS NETAS	PAGOS	OBLIGACIONES PENDIENTES DE PAGO A 31 DE DICIEMBRE	REMANENTES DE CRÉDITO				
						INICIALES	MODIFICACIONES	DEFINITIVAS									
493	120	12000			Sueldos del Grupo A1	330.721,92	-22.534,45	308.187,47	267.851,43	267.851,43	267.851,43	40.336,04					
493	120	12001			Sueldos del Grupo A2	11.915,28		11.915,28	11.929,98	11.929,98	11.929,98	-14,70					
493	120	12003			Sueldos del Grupo C1	304.176,24	-34.037,89	270.138,35	171.498,09	171.498,09	171.498,09	98.640,26					
493	120	12004			Sueldos del Grupo C2	59.566,08		59.566,08	53.012,04	53.012,04	53.012,04	6.564,04					
493	120	12006			Trientos	177.106,44	-17.948,40	159.158,04	149.427,83	149.427,83	149.427,83	9.730,21					
493	120	12009			Otras retribuciones básicas	173.427,32		173.427,32	136.064,79	136.064,79	136.064,79	37.362,53					
					CTO 120 Retribuciones básicas	1.056.913,28	-74.520,74	982.392,54	789.784,16	789.784,16	789.784,16	192.608,38					
493	121	12100			Complemento de destino	372.527,40	-30.206,74	342.320,66	268.221,30	268.221,30	268.221,30	74.099,36					
493	121	12101			Complemento específico	1.192.279,06	-71.283,84	1.120.995,22	867.683,76	867.683,76	867.683,76	253.311,46					
493	121	12103			OTROS COMPLEMENTOS	950,90		950,90	29.920,19	29.920,19	29.920,19	-28.969,29					
					CTO 121 Retribuciones complementarias	1.565.757,36	-101.490,58	1.464.266,78	1.165.825,25	1.165.825,25	1.165.825,25	298.441,53					
					ART. 12 Personal Funcionario	2.622.670,64	-176.011,32	2.446.659,32	1.955.609,41	1.955.609,41	1.955.609,41	491.049,91					
493	130	13000			Retribuciones básicas	16.993,32	-7.000,00	9.993,32	3.529,04	3.529,04	3.529,04	6.464,28					
493	130	13002			Otras remuneraciones	20.060,38	-6.000,00	14.060,38	7.074,41	7.074,41	7.074,41	6.985,97					
					CTO 130 Laboral Fijo	37.053,70	-13.000,00	24.053,70	10.603,45	10.603,45	10.603,45	13.450,25					
					ART. 13 Personal Laboral	37.053,70	-13.000,00	24.053,70	10.603,45	10.603,45	10.603,45	13.450,25					
493	150	15000			PRODUCTIVIDAD	160.563,84	5.263,97	165.827,81	149.701,89	149.701,89	149.701,89	16.125,92					
					CTO 150 Productividad	160.563,84	5.263,97	165.827,81	149.701,89	149.701,89	149.701,89	16.125,92					
					ART. 15 Incentivos al rendimiento	160.563,84	5.263,97	165.827,81	149.701,89	149.701,89	149.701,89	16.125,92					
493	162	16200			FORMACIÓN Y PERFECCIONAMIENTO DEL PERSONAL	5.853,66		5.853,66	960,00	960,00	960,00	4.893,66					
					CTO 162 Gastos sociales del personal	5.853,66		5.853,66	960,00	960,00	960,00	4.893,66					
					ART. 16 Cuotas, prestaciones y gastos sociales a cargo del empleador	5.853,66		5.853,66	960,00	960,00	960,00	4.893,66					

Código Seguro De Verificación:	qv4ieJ0TntghC+vRIEsquw==	Estado	Fecha y hora
Firmado Por	Elisa Maria Perez Garcia	Firmado	06/05/2019 11:20:58
Observaciones	Firmado a los efectos de poder incorporar la presente documentación al correspondiente expediente electrónico.	Página	259/460
Url De Verificación	https://www.sevilla.org/verifirmav2/code/qv4ieJ0TntghC+vRIEsquw==		



AYUNTAMIENTO DE SEVILLA

(2018)

Pág. 103

ESTADO DE LIQUIDACIÓN DE PRESUPUESTO DE GASTOS POR GRUPO DE PROGRAMA Y CONCEPTO

Área de Gasto : 4 ACTUACIONES DE CARÁCTER ECONÓMICO.
 Política 49 OTRAS ACTUACIONES DE CARÁCTER ECONÓMICO.
 Grup. Prog. 493 PROTECCIÓN DE CONSUMIDORES Y USUARIOS

C.L. Programa	G. Prog.	Cto.	Subcto.	APLIC.	DENOMINACIÓN DE LOS CONCEPTOS	CRÉDITOS PRESUPUESTARIOS			GASTOS COMPROMET.	OBLIGACIONES RECONOCIDAS NETAS	PAGOS	OBLIGACIONES PENDIENTES DE PAGO A 31 DE DICIEMBRE	REMANENTES DE CRÉDITO
						INICIALES	MODIFICACIONES	DEFINITIVAS					
493	226	22602		CAP. 1	GASTOS DE PERSONAL	2.826.141,84	-183.747,35	2.642.394,49	2.116.874,75	2.116.874,75	2.116.874,75	525.519,74	
					Publicidad y propaganda	3.902,44		3.902,44					3.902,44
					Reuniones, conferencias y cursos	3.902,44		3.902,44					3.902,44
					Otros gastos diversos	10.000,00		10.000,00	6.050,00	6.050,00	6.050,00		3.950,00
				CTO	Gastos diversos	17.804,88		17.804,88	6.050,00	6.050,00	6.050,00		11.754,88
				493	Seguridad								
				493	Otros trabajos realizados por otras empresas y profesionales	38.658,54		38.658,54					38.658,54
				CTO	Trabajos realizados por otras empresas y profesionales	38.658,54		38.658,54					38.658,54
				ART.	Material, suministros y otros	56.463,42		56.463,42	6.050,00	6.050,00	6.050,00		50.413,42
					OTRAS INDEMNIZACIONES	17.926,83		17.926,83	3.383,57	3.383,57	2.013,01	1.370,56	14.543,26
				493	Otras indemnizaciones	17.926,83		17.926,83	3.383,57	3.383,57	2.013,01	1.370,56	14.543,26
				ART.	Indemnizaciones por razón del servicio	17.926,83		17.926,83	3.383,57	3.383,57	2.013,01	1.370,56	14.543,26
				CAP.	GASTOS CORRIENTES EN BIENES Y SERVICIOS	74.390,25		74.390,25	9.433,57	9.433,57	8.063,01	1.370,56	64.956,68
				493	OTRAS TRANSFERENCIAS	39.756,10		39.756,10	39.756,10	39.756,10	29.817,07	9.939,03	
				CTO	A Familias e Instituciones sin fines de lucro	39.756,10		39.756,10	39.756,10	39.756,10	29.817,07	9.939,03	
				ART.	A Familias e Instituciones sin fines de lucro	39.756,10		39.756,10	39.756,10	39.756,10	29.817,07	9.939,03	
				CAP.	TRANSFERENCIAS CORRIENTES	39.756,10		39.756,10	39.756,10	39.756,10	29.817,07	9.939,03	
				493	MAQUINARIA, INSTALACION Y UTILLAJE		817,17	817,17	817,17	817,17	817,17		
				CTO	Maquinaria, instalaciones técnicas y utillaje		817,17	817,17	817,17	817,17	817,17		
				ART.	Inversión de reposición asociada al funcionamiento operativo		817,17	817,17	817,17	817,17	817,17		

Código Seguro De Verificación:	qv4ieJ0TntghC+vRIEsqw==	Estado	Fecha y hora
Firmado Por	Elisa Maria Perez Garcia	Firmado	06/05/2019 11:20:58
Observaciones	Firmado a los efectos de poder incorporar la presente documentación al correspondiente expediente electrónico.	Página	260/460
Url De Verificación	https://www.sevilla.org/verifirmav2/code/qv4ieJ0TntghC+vRIEsqw==		



AYUNTAMIENTO DE SEVILLA

(2018)

Pág. 104

ESTADO DE LIQUIDACIÓN DE PRESUPUESTO DE GASTOS POR GRUPO DE PROGRAMA Y CONCEPTO

Área de Gasto : 4 ACTUACIONES DE CARÁCTER ECONÓMICO.
 Política 49 OTRAS ACTUACIONES DE CARÁCTER ECONÓMICO.
 Grup. Prog. 493 PROTECCIÓN DE CONSUMIDORES Y USUARIOS

C/Programa	G. Prog.	C/ Económica	Subcto.	APL/C.	DENOMINACIÓN DE LOS CONCEPTOS	CRÉDITOS PRESUPUESTARIOS			GASTOS COMPROMET.	OBLIGACIONES RECONOCIDAS NETAS	PAGOS	OBLIGACIONES PENDIENTES DE PAGO A 31 DE DICIEMBRE	REMANENTES DE CRÉDITO
						INICIALES	MODIFICACIONES	DEFINITIVAS					
					CAP. 6 INVERSIONES REALES		817,17	817,17	817,17	817,17	817,17		
					TOTAL GR. PROGRA. 493	2.940.288,19	-182.930,18	2.757.358,01	2.166.881,59	2.166.881,59	2.155.572,00	11.309,59	590.476,42

Código Seguro De Verificación:	qv4ieJ0TntghC+vRIEsquw==	Estado	Fecha y hora
Firmado Por	Elisa Maria Perez Garcia	Firmado	06/05/2019 11:20:58
Observaciones	Firmado a los efectos de poder incorporar la presente documentación al correspondiente expediente electrónico.	Página	261/460
Url De Verificación	https://www.sevilla.org/verifirmav2/code/qv4ieJ0TntghC+vRIEsquw==		



AYUNTAMIENTO DE SEVILLA

(2018)

Pág. 105

ESTADO DE LIQUIDACIÓN DE PRESUPUESTO DE GASTOS POR GRUPO DE PROGRAMA Y CONCEPTO

Área de Gasto : 9 ACTUACIONES DE CARÁCTER GENERAL.

Política 91 ÓRGANOS DE GOBIERNO.

Grup. Prog. 912 ÓRGANOS DE GOBIERNO.

C.L. Programa	G. Prog.	Cto.	C/Económica	Subcto.	DENOMINACIÓN DE LOS CONCEPTOS	CRÉDITOS PRESUPUESTARIOS			GASTOS COMPROMET.	OBLIGACIONES RECONOCIDAS NETAS	PAGOS	OBLIGACIONES PENDIENTES DE PAGO A 31 DE DICIEMBRE	REMANENTES DE CRÉDITO
						INICIALES	MODIFICACIONES	DEFINITIVAS					
912	100	10000			Retribuciones básicas. Prorrogado - Definitivo	1.294.940,38		1.294.940,38	1.212.035,71	1.212.035,71	1.212.035,71	82.904,67	
					CTO 100 Retribuciones básicas y otras remuneraciones de los miembros	1.294.940,38		1.294.940,38	1.212.035,71	1.212.035,71	1.212.035,71	82.904,67	
					ART. 10 Órganos de gobierno y personal directivo	1.294.940,38		1.294.940,38	1.212.035,71	1.212.035,71	1.212.035,71	82.904,67	
912	110	11000			Retribuciones básicas	2.598.670,54	-15.531,18	2.583.139,36	2.531.534,54	2.531.534,54	2.531.534,54	51.604,82	
					CTO 110 Retribuciones básicas y otras remuneraciones del personal ev	2.598.670,54	-15.531,18	2.583.139,36	2.531.534,54	2.531.534,54	2.531.534,54	51.604,82	
					ART. 11 Personal eventual	2.598.670,54	-15.531,18	2.583.139,36	2.531.534,54	2.531.534,54	2.531.534,54	51.604,82	
912	120	12000			Sueldos del Grupo A1	13.780,08		13.780,08	13.797,06	13.797,06	13.797,06	-16,98	
912	120	12003			Sueldos del Grupo C1	8.946,36		8.946,36				8.946,36	
912	120	12006			Trienios	5.831,76		5.831,76	5.839,02	5.839,02	5.839,02	-7,26	
912	120	12009			Otras retribuciones básicas	6.660,26		6.660,26	4.326,98	4.326,98	4.326,98	2.333,28	
					CTO 120 Retribuciones básicas	35.218,46		35.218,46	23.963,06	23.963,06	23.963,06	11.255,40	
912	121	12100			Complemento de destino	20.127,72		20.127,72	13.845,12	13.845,12	13.845,12	6.282,60	
912	121	12101			Complemento específico	54.409,88	5.096,76	59.506,64	34.401,78	34.401,78	34.401,78	25.104,86	
					CTO 121 Retribuciones complementarias	74.537,60	5.096,76	79.634,36	48.246,90	48.246,90	48.246,90	31.387,46	
					ART. 12 Personal Funcionario	109.756,06	5.096,76	114.852,82	72.209,96	72.209,96	72.209,96	42.642,86	
912	150	15000			PRODUCTIVIDAD	5.965,14	7,38	5.965,14	5.965,14	5.965,14	5.965,14		
					CTO 150 Productividad	5.967,76	7,38	5.965,14	5.965,14	5.965,14	5.965,14		
					ART. 15 Incentivos al rendimiento	5.967,76	7,38	5.965,14	5.965,14	5.965,14	5.965,14		
912	482	48201			CAP. 1 GASTOS DE PERSONAL	4.009.324,74	-10.427,04	3.998.897,70	3.821.745,35	3.821.745,35	3.821.745,35	177.152,35	
					A FAMILIAS E INSTITUCIONES SIN FINES DE LUCRO	42.580,17		42.580,17	41.878,87	41.878,87	41.878,87	701,30	
912	482	48202			A FAMILIAS E INSTITUCIONES SIN FINES DE LUCRO	41.066,83		41.066,83	40.339,27	40.339,27	40.339,27	727,56	

Código Seguro De Verificación:	qv4iej0TntghC+vRIEsquw==	Estado	Fecha y hora
Firmado Por	Elisa Maria Perez Garcia	Firmado	06/05/2019 11:20:58
Observaciones	Firmado a los efectos de poder incorporar la presente documentación al correspondiente expediente electrónico.	Página	262/460
Url De Verificación	https://www.sevilla.org/verifirmav2/code/qv4iej0TntghC+vRIEsquw==		



AYUNTAMIENTO DE SEVILLA

(2018)

Pág. 106

ESTADO DE LIQUIDACIÓN DE PRESUPUESTO DE GASTOS POR GRUPO DE PROGRAMA Y CONCEPTO

Área de Gasto : 9 ACTUACIONES DE CARÁCTER GENERAL.

Política 91 ÓRGANOS DE GOBIERNO.

Grup. Prog. 912 ÓRGANOS DE GOBIERNO.

C/L Programa	G. Prog.	C/Económica	Subcto.	DENOMINACIÓN DE LOS CONCEPTOS	CRÉDITOS PRESUPUESTARIOS			GASTOS COMPROMET.	OBLIGACIONES RECONOCIDAS NETAS	PAGOS	OBLIGACIONES PENDIENTES DE PAGO A 31 DE DICIEMBRE	REMANENTES DE CRÉDITO
					INICIALES	MODIFICACIONES	DEFINITIVAS					
912	488	48800		CTO 482 A Familias e Instituciones sin fines de lucro	83.647,00		83.647,00	82.218,14	82.218,14	82.218,14	1.428,86	
				SUBVENCIÓN NOMINATIVA	472.639,80		472.639,80	472.639,80	472.639,80	472.639,80		
				CTO 488 A Familias e Instituciones sin fines de lucro	472.639,80		472.639,80	472.639,80	472.639,80	472.639,80		
				ART. 48 A Familias e Instituciones sin fines de lucro	556.286,80		556.286,80	554.857,94	554.857,94	554.857,94	1.428,86	
912	491	49101		Cuotas participación	15.820,00		15.820,00	15.820,00	15.820,00	15.820,00		
				CTO 491 Al exterior.	15.820,00		15.820,00	15.820,00	15.820,00	15.820,00		
				ART. 49 Al exterior	15.820,00		15.820,00	15.820,00	15.820,00	15.820,00		
				CAP. 4 TRANSFERENCIAS CORRIENTES	572.106,80		572.106,80	570.677,94	570.677,94	570.677,94	1.428,86	
912	789	78900		TRANSF. CAPITAL A INST. SIN FINES LUCRO		19.199,15	19.199,15				19.199,15	
				CTO 789 TRANSF. CAPITAL A INST. SIN FINES LUCRO		19.199,15	19.199,15				19.199,15	
				ART. 78 A familias e instituciones sin fines de lucro		19.199,15	19.199,15				19.199,15	
				CAP. 7 TRANSFERENCIAS DE CAPITAL		19.199,15	19.199,15				19.199,15	
				TOTAL GR. PROGRA. 912	4.581.431,54	8.772,11	4.590.203,65	4.392.423,29	4.392.423,29	4.392.423,29	197.780,36	

Código Seguro De Verificación:	qv4iej0TntghC+vRIEsquw==	Estado	Fecha y hora
Firmado Por	Elisa Maria Perez Garcia	Firmado	06/05/2019 11:20:58
Observaciones	Firmado a los efectos de poder incorporar la presente documentación al correspondiente expediente electrónico.	Página	263/460
Url De Verificación	https://www.sevilla.org/verifirmav2/code/qv4iej0TntghC+vRIEsquw==		



AYUNTAMIENTO DE SEVILLA

(2018)

Pág. 107

ESTADO DE LIQUIDACIÓN DE PRESUPUESTO DE GASTOS POR GRUPO DE PROGRAMA Y CONCEPTO

Área de Gasto : 9 ACTUACIONES DE CARÁCTER GENERAL.

Política 92 SERVICIOS DE CARÁCTER GENERAL.

Grup. Prog. 920 ADMINISTRACIÓN GENERAL.

C.L. Programa	G. Prog.	Cto.	Subcto.	APLIC.	DENOMINACIÓN DE LOS CONCEPTOS	CRÉDITOS PRESUPUESTARIOS			GASTOS COMPROMET.	OBLIGACIONES RECONOCIDAS NETAS	PAGOS	OBLIGACIONES PENDIENTES DE PAGO A 31 DE DICIEMBRE	REMANENTES DE CRÉDITO
						INICIALES	MODIFICACIONES	DEFINITIVAS					
920	101	10100			Retribuciones básicas	436.445,80	168.445,62	604.891,42	541.012,56	541.012,56	541.012,56	63.878,86	
					CTO 101 Retribuciones básicas y otras remuneraciones del personal di	436.445,80	168.445,62	604.891,42	541.012,56	541.012,56	541.012,56	63.878,86	
					ART. 10 Órganos de gobierno y personal directivo	436.445,80	168.445,62	604.891,42	541.012,56	541.012,56	541.012,56	63.878,86	
920	120	12000			Sueldos del Grupo A1	1.047.286,08	-54.486,86	992.799,22	922.816,14	922.816,14	922.816,14	68.983,08	
920	120	12001			Sueldos del Grupo A2	393.204,24	-13.000,00	380.204,24	330.249,53	330.249,53	330.249,53	48.954,71	
920	120	12003			Sueldos del Grupo C1	429.425,28	-8.947,22	420.478,06	297.807,45	297.807,45	297.807,45	122.670,61	
920	120	12004			Sueldos del Grupo C2	900.936,96	-24.268,92	876.668,04	774.519,36	774.519,36	774.519,36	102.148,68	
920	120	12005			Sueldos del Grupo E	238.518,00	-8.000,00	230.518,00	119.437,73	119.437,73	119.437,73	111.080,27	
920	120	12006			Trienios	676.451,76	-29.376,20	647.075,56	622.976,20	622.976,20	622.976,20	24.099,36	
920	120	12009			Otras retribuciones básicas	789.453,08		789.453,08	676.286,58	676.286,58	676.286,58	113.166,50	
					CTO 120 Retribuciones básicas	4.475.275,40	-138.079,20	4.337.196,20	3.744.092,99	3.744.092,99	3.744.092,99	593.103,21	
920	121	12100			Complemento de destino	1.778.642,88	-64.022,89	1.714.619,99	1.461.738,06	1.461.738,06	1.461.738,06	252.881,93	
920	121	12101			Complemento específico	6.057.406,32	-185.633,80	5.871.772,52	4.991.611,85	4.991.611,85	4.991.611,85	880.160,67	
920	121	12103			OTROS COMPLEMENTOS	1.177.646,86	575.952,08	1.753.598,94	1.543.048,49	983.319,47	970.155,43	770.279,47	
					CTO 121 Retribuciones complementarias	9.013.696,06	326.295,39	9.339.991,45	7.996.398,40	7.436.669,38	7.423.505,34	1.903.322,07	
					ART. 12 Personal Funcionario	13.488.971,46	188.216,19	13.677.187,65	11.740.491,39	11.180.762,37	11.167.598,33	13.164,04	
920	130	13000			Retribuciones básicas	11.552.674,26	-984.000,00	10.568.674,26	8.415.623,77	8.415.623,77	8.415.623,77	2.153.050,49	
920	130	13001			Horas extraordinarias	205.030,00	45.000,00	250.030,00	134.201,38	134.201,38	129.724,92	115.828,62	
920	130	13002			Otras remuneraciones	22.589.372,54	-1.252.833,18	21.336.539,36	16.245.223,11	16.245.223,11	16.229.053,96	5.091.316,25	
					CTO 130 Laboral Fijo	34.347.076,80	-2.191.833,18	32.155.243,62	24.795.048,26	24.795.048,26	24.774.402,65	7.360.195,36	
920	131	13102			SUSTITUCIÓN PERSONAL LABORAL	455.707,42	1.250.000,00	1.705.707,42	1.809.707,11	903.961,00	903.961,00	801.746,42	
920	131	13103			CONTRATOS CAUSALES	492.072,00	294.314,68	786.386,68	469.696,81	344.489,38	344.489,38	441.897,30	
920	131	13104			Laboral temporal.	10.000,00	10.000,00	20.000,00	74,91	74,91	74,91	19.925,09	

Código Seguro De Verificación:	qv4ieJ0TntghC+vRIEsquw==	Estado	Fecha y hora
Firmado Por	Elisa Maria Perez Garcia	Firmado	06/05/2019 11:20:58
Observaciones	Firmado a los efectos de poder incorporar la presente documentación al correspondiente expediente electrónico.	Página	264/460
Url De Verificación	https://www.sevilla.org/verifirmav2/code/qv4ieJ0TntghC+vRIEsquw==		



AYUNTAMIENTO DE SEVILLA

(2018)

Pág. 108

ESTADO DE LIQUIDACIÓN DE PRESUPUESTO DE GASTOS POR GRUPO DE PROGRAMA Y CONCEPTO

Área de Gasto : 9 ACTUACIONES DE CARÁCTER GENERAL.
 Política 92 SERVICIOS DE CARÁCTER GENERAL.
 Grup. Prog. 920 ADMINISTRACIÓN GENERAL .

C.L. Programa	G. Prog.	Cto.	C/Económica	Subcto.	DENOMINACIÓN DE LOS CONCEPTOS	CRÉDITOS PRESUPUESTARIOS			GASTOS COMPROMET.	OBLIGACIONES RECONOCIDAS NETAS	PAGOS	OBLIGACIONES PENDIENTES DE PAGO A 31 DE DICIEMBRE	REMANENTES DE CRÉDITO
						INICIALES	MODIFICACIONES	DEFINITIVAS					
920	143	14300			CTO 131 Laboral temporal	957.779,42	1.554.314,68	2.512.094,10	2.279.478,83	1.248.525,29	1.248.525,29	1.263.568,81	
					ART. 13 Personal Laboral	35.304.856,22	-637.518,50	34.667.337,72	27.074.527,09	26.043.573,55	26.022.927,94	8.623.764,17	
					OTRO PERSONAL-	1.015,00	742.632,87	743.647,87	351.612,05	249.926,40	249.926,40	493.721,47	
					CTO 143 Otro personal	1.015,00	742.632,87	743.647,87	351.612,05	249.926,40	249.926,40	493.721,47	
					ART. 14 Otro personal	1.015,00	742.632,87	743.647,87	351.612,05	249.926,40	249.926,40	493.721,47	
920	150	15000			PRODUCTIVIDAD	3.569.573,89	2.557.199,07	6.126.772,96	4.704.642,69	4.635.642,69	4.635.642,69	1.491.130,27	
920	150	15001			Productividad	489.939,57	-186.000,00	303.939,57	231.482,59	231.482,59	231.210,58	72.456,98	
920	151	15101			CTO 150 Productividad	4.059.513,46	2.371.199,07	6.430.712,53	4.936.125,28	4.867.125,28	4.866.853,27	1.563.587,25	
920	151	15102			GRATIFICACIONES ESPECIALES P.FUNCIONARIO	323.873,59	200.000,00	523.873,59	241.535,12	225.529,32	199.376,61	298.344,27	
920	151	15103			TRABAJO EN FESTIVOS P. FUNCIONARIOS	108.432,30	15.000,00	123.432,30	96.912,51	96.912,51	89.408,53	26.519,79	
920	151	15103			ASISTENCIA A JUZGADOS POLICIA LOCAL	1.025,15	149.524,98	150.550,13	229,34	229,34	176,90	150.320,79	
					CTO 151 Gratificaciones	433.331,04	364.524,98	797.856,02	338.676,97	322.671,17	288.962,04	33.709,13	
920	162	16200			ART. 15 Incentivos al rendimiento	4.492.844,50	2.735.724,05	7.228.568,55	5.274.802,25	5.189.796,45	5.155.815,31	2.038.772,10	
					FORMACIÓN Y PERFECCIONAMIENTO DEL PERSONAL	263.000,00		263.000,00	121.312,63	121.312,63	114.930,65	141.687,37	
					CTO 162 Gastos sociales del personal	263.000,00		263.000,00	121.312,63	121.312,63	114.930,65	141.687,37	
					ART. 16 Cuotas, prestaciones y gastos sociales a cargo del empleador	263.000,00		263.000,00	121.312,63	121.312,63	114.930,65	141.687,37	
					CAP. 1 GASTOS DE PERSONAL	53.987.132,98	3.197.500,23	57.184.633,21	45.103.757,97	43.326.383,96	43.252.211,19	13.858.249,25	
920	203	20300			ARRENDAMT.MAQUINARIA,INSTC.Y UTILIAJES	42.246,12		42.246,12	24.246,12	24.242,36	22.318,39	18.003,76	
					CTO 203 Arrendamientos de maquinaria, instalaciones y utillaje	42.246,12		42.246,12	24.246,12	24.242,36	22.318,39	18.003,76	
920	204	20400			ARRENDAMIENTO MATERIAL DE TRANSPORTE	135.036,00		135.036,00	131.357,04	122.376,17	122.376,17	12.659,83	

Código Seguro De Verificación:	qv4ieJ0TntghC+vRIEsquw==	Estado	Fecha y hora
Firmado Por	Elisa Maria Perez Garcia	Firmado	06/05/2019 11:20:58
Observaciones	Firmado a los efectos de poder incorporar la presente documentación al correspondiente expediente electrónico.	Página	265/460
Url De Verificación	https://www.sevilla.org/verifirmav2/code/qv4ieJ0TntghC+vRIEsquw==		



AYUNTAMIENTO DE SEVILLA

(2018)

Pág. 109

ESTADO DE LIQUIDACIÓN DE PRESUPUESTO DE GASTOS POR GRUPO DE PROGRAMA Y CONCEPTO

Área de Gasto : 9 ACTUACIONES DE CARÁCTER GENERAL.
 Política 92 SERVICIOS DE CARÁCTER GENERAL.
 Grup. Prog. 920 ADMINISTRACIÓN GENERAL.

C.L. Programa	G. Prog.	Cto.	Subcto.	APLIC.	DENOMINACIÓN DE LOS CONCEPTOS	CRÉDITOS PRESUPUESTARIOS			GASTOS COMPROMET.	OBLIGACIONES RECONOCIDAS NETAS	PAGOS	OBLIGACIONES PENDIENTES DE PAGO A 31 DE DICIEMBRE	REMANENTES DE CRÉDITO
						INICIALES	MODIFICACIONES	DEFINITIVAS					
920	206	20600		CTO 204	Arrendamientos de material de transporte	135.036,00		135.036,00	131.357,04	122.376,17	122.376,17	12.659,83	
					Arrendamientos de equipos para procesos de información	300.000,00	-259.000,00	41.000,00	30.853,79			41.000,00	
				CTO 206	Arrendamientos de equipos para procesos de información	300.000,00	-259.000,00	41.000,00	30.853,79			41.000,00	
				ART. 20	Arrendamientos y cánones	477.282,12	-259.000,00	218.282,12	186.456,95	146.618,53	144.694,56	71.663,59	
920	212	21200		REPARC.EDIFICIOS Y O.CONSTRUCCIONES.		180.000,00		180.000,00	139.826,85	139.224,51	137.544,33	40.775,49	
				CTO 212	Edificios y otras construcciones	180.000,00		180.000,00	139.826,85	139.224,51	137.544,33	40.775,49	
920	213	21300		CONSERV.MAQUINARIA INSTLC.Y UTILLAJES		946.700,00	-70.000,00	876.700,00	831.296,93	685.920,75	618.544,88	190.779,25	
				CTO 213	Maquinaria, instalaciones técnicas y utillaje	946.700,00	-70.000,00	876.700,00	831.296,93	685.920,75	618.544,88	190.779,25	
920	214	21400		CONSERV.MATERIAL DE TRANSPORTE.		171.332,73		171.332,73	176.922,27	174.527,93	130.079,09	-3.195,20	
				CTO 214	Elementos de transporte	171.332,73		171.332,73	176.922,27	174.527,93	130.079,09	-3.195,20	
920	215	21500		CONSERVAC. MOBILIARIO Y ENSERES.		21.964,62		21.964,62	490,05	490,05	490,05	21.474,57	
				CTO 215	Mobiliario	21.964,62		21.964,62	490,05	490,05	490,05	21.474,57	
920	216	21600		MANTENIMT.EQUIPOS PROCESO INFORMACION		317.500,00	-100.000,00	217.500,00	280.412,18	237.728,29	202.033,84	-20.228,29	
				CTO 216	Equipos para procesos de información	317.500,00	-100.000,00	217.500,00	280.412,18	237.728,29	202.033,84	-20.228,29	
920	220	22000		ART. 21 Reparaciones, mantenimiento y conservación		1.637.497,35	-170.000,00	1.467.497,35	1.428.948,28	1.237.891,53	1.088.692,19	229.605,82	
				Ordinario no inventariable		267.500,00	-4.953,74	262.546,26	259.063,26	249.676,54	211.999,53	12.869,72	
920	220	22001		Prensa, revistas, libros y otras publicaciones		35.030,00		35.030,00	49.058,67	49.058,50	49.058,50	-14.028,50	
920	220	22002		Material informático no inventariable		197.000,00		197.000,00	181.711,75	178.979,64	101.650,32	18.020,36	
				CTO 220	Material de oficina	499.530,00	-4.953,74	494.576,26	489.833,68	477.714,68	362.708,95	16.861,58	
920	221	22100		Energía eléctrica		4.500.000,00	470.974,00	4.970.974,00	4.849.605,52	4.849.605,52	4.666.585,98	121.368,48	

Código Seguro De Verificación:	qv4ieJ0TntghC+vRIEsquw==	Estado	Fecha y hora
Firmado Por	Elisa Maria Perez Garcia	Firmado	06/05/2019 11:20:58
Observaciones	Firmado a los efectos de poder incorporar la presente documentación al correspondiente expediente electrónico.	Página	266/460
Url De Verificación	https://www.sevilla.org/verifirmav2/code/qv4ieJ0TntghC+vRIEsquw==		



AYUNTAMIENTO DE SEVILLA

(2018)

Pág. 110

ESTADO DE LIQUIDACIÓN DE PRESUPUESTO DE GASTOS POR GRUPO DE PROGRAMA Y CONCEPTO

Área de Gasto : 9 ACTUACIONES DE CARÁCTER GENERAL.

Política 92 SERVICIOS DE CARÁCTER GENERAL.

Grup. Prog. 920 ADMINISTRACIÓN GENERAL.

C.L. Programa	G. Prog.	Cto.	C/Económica	Subcto.	DENOMINACIÓN DE LOS CONCEPTOS	CRÉDITOS PRESUPUESTARIOS			GASTOS COMPROMET.	OBLIGACIONES RECONOCIDAS NETAS	PAGOS	OBLIGACIONES PENDIENTES DE PAGO A 31 DE DICIEMBRE	REMANENTES DE CRÉDITO
						INICIALES	MODIFICACIONES	DEFINITIVAS					
920	221	22101			Agua	3.776.117,62		3.776.117,62	1.694.852,17	1.694.852,17	1.694.852,17	2.081.265,45	
920	221	22102			Gas	176.578,95	-100.000,00	76.578,95	74.928,98	72.145,19	72.145,19	4.433,76	
920	221	22103			Combustibles y carburantes	602.000,00	130.000,00	732.000,00	730.297,86	383.437,71	354.036,98	29.400,73	
920	221	22104			Vestuario	766.912,00		766.912,00	530.057,82	471.815,80	325.744,34	146.071,46	
920	221	22110			Productos de limpieza y aseo	64.730,92		64.730,92	62.781,07	62.484,55	62.484,55	2.246,37	
920	221	22199			Otros suministros	190.000,00		190.000,00	169.149,97	162.266,81	145.036,92	17.229,89	
					CTO 221 Suministros	10.076.339,49	500.974,00	10.577.313,49	8.111.673,39	7.696.607,75	7.320.886,13	375.721,62	2.880.705,74
920	222	22200			Servicios de telecomunicaciones	56.654,24	426.811,34	483.465,58	595.619,91	595.619,91	272.003,39	323.616,52	-112.154,33
920	222	22201			Postales	218.000,00		218.000,00	268.849,41	231.081,03	195.302,09	35.778,94	-13.081,03
920	222	22203			Informáticas	1.193.650,95	52.621,91	1.246.272,86	827.143,93	774.115,10	425.692,72	348.422,38	472.157,76
920	222	22299			Otros gastos en comunicaciones	149.708,02		149.708,02	197.696,28	197.696,28	197.696,28	-47.988,26	
					CTO 222 Comunicaciones	1.618.013,21	479.433,25	2.097.446,46	1.889.309,53	1.798.512,32	1.090.694,48	707.817,84	298.934,14
920	224	22400			PRIMAS DE SEGUROS	316.000,00	-38.000,00	278.000,00	217.165,13	217.165,13	195.278,96	21.886,17	60.834,87
920	224	22401			PRIMAS DE SEGUROS	1.000,00		1.000,00					1.000,00
					CTO 224 Primas de seguros	317.000,00	-38.000,00	279.000,00	217.165,13	217.165,13	195.278,96	21.886,17	61.834,87
920	226	22601			Atenciones protocolarias y representativas	77.859,00	32.965,33	110.824,33	67.717,68	66.595,55	49.915,23	16.680,32	44.228,78
920	226	22602			Publicidad y propaganda	48.354,00	20.708,00	69.062,00	22.621,07	17.416,19		17.416,19	51.645,81
920	226	22604			Jurídicos, contenciosos	15.750,00		15.750,00	9.041,43	9.041,43	9.041,43	6.708,57	
920	226	22606			Reuniones, conferencias y cursos	31.780,00	-21.780,00	10.000,00					10.000,00
920	226	22607			Oposiciones y pruebas selectivas	172.700,00		172.700,00	14.115,70	14.115,70	13.515,70	600,00	158.584,30
920	226	22699			Otros gastos diversos	114.587,75	-8.939,11	105.648,64	56.239,61	48.538,62	45.304,61	3.234,01	57.110,02
					CTO 226 Gastos diversos	461.030,75	22.954,22	483.984,97	171.735,49	155.707,49	117.776,97	37.930,52	328.277,48
920	227	22701			Seguridad	492.224,22	16.328,79	508.553,01	392.194,87	350.130,05	319.674,89	30.455,16	158.422,96
920	227	22706			Estudios y trabajos técnicos	144.074,81		144.074,81	90.668,33	73.643,63	73.643,63	70.431,18	

Código Seguro De Verificación:	qv4iej0TntghC+vRIEsqw==	Estado	Fecha y hora
Firmado Por	Elisa Maria Perez Garcia	Firmado	06/05/2019 11:20:58
Observaciones	Firmado a los efectos de poder incorporar la presente documentación al correspondiente expediente electrónico.	Página	267/460
Url De Verificación	https://www.sevilla.org/verifirmav2/code/qv4iej0TntghC+vRIEsqw==		



AYUNTAMIENTO DE SEVILLA

(2018)

Pág. 111

ESTADO DE LIQUIDACIÓN DE PRESUPUESTO DE GASTOS POR GRUPO DE PROGRAMA Y CONCEPTO

Área de Gasto : 9 ACTUACIONES DE CARÁCTER GENERAL.

Política 92 SERVICIOS DE CARÁCTER GENERAL.

Grup. Prog. 920 ADMINISTRACIÓN GENERAL.

C.L. Programa	G. Prog.	Cto.	Subcto.	APLIC.	DENOMINACIÓN DE LOS CONCEPTOS	CRÉDITOS PRESUPUESTARIOS			GASTOS COMPROMET.	OBLIGACIONES RECONOCIDAS NETAS	PAGOS	OBLIGACIONES PENDIENTES DE PAGO A 31 DE DICIEMBRE	REMANENTES DE CRÉDITO
						INICIALES	MODIFICACIONES	DEFINITIVAS					
920	227	22799			Otros trabajos realizados por otras empresas y profesionales	2.115.309,32	78.114,60	2.193.423,92	1.666.016,16	1.130.109,32	229.524,34	833.790,26	
					CTO 227 Trabajos realizados por otras empresas y profesionales	2.751.608,35	94.443,39	2.846.051,74	2.148.879,36	1.523.427,84	259.979,50	1.062.644,40	
					ART. 22 Material, suministros y otros	15.723.521,80	1.054.851,12	16.778.372,92	13.028.596,58	10.610.772,73	1.518.341,98	4.649.258,21	
920	230	23000			De los miembros de los órganos de gobierno	5.887,00		5.887,00	4.470,16	2.776,72	606,40	2.503,88	
920	230	23010			Del personal directivo	6.902,00		6.902,00	8.035,74	6.137,20	707,84	56,96	
920	230	23020			Del personal no directivo	85.361,50		85.361,50	32.044,80	30.526,12	308,68	54.526,70	
920	231	23100			CTO 230 Dietas	98.150,50		98.150,50	44.550,70	39.440,04	1.622,92	57.087,54	
920	231	23110			De los miembros de los órganos de gobierno	34.936,30		34.936,30	14.307,59	5.206,39	565,83	28.164,08	
920	231	23120			Del personal directivo	3.045,00		3.045,00	12.456,41	10.537,21	1.288,10	-8.780,31	
920	231	23120			Del personal no directivo	55.013,00		55.013,00	48.461,51	44.048,64	3.495,65	7.468,71	
920	233	23300			CTO 231 Locomoción	92.994,30		92.994,30	75.225,51	59.792,24	5.349,58	27.852,48	
					OTRAS INDEMNIZACIONES	11.015,00		11.015,00				11.015,00	
					CTO 233 Otras indemnizaciones	11.015,00		11.015,00				11.015,00	
					ART. 23 Indemnizaciones por razón del servicio	202.159,80		202.159,80	119.776,21	99.232,28	6.972,50	95.955,02	
					CAP. 2 GASTOS CORRIENTES EN BIENES Y SERVICIOS	18.040.461,07		18.666.312,19	14.763.778,02	11.943.391,76	1.676.437,79	5.046.482,64	
920	410	41000			A ORGANISMOS AUTÓNOMOS ADMTV. ENTIDAD LOCAL	8.712,00	34.848,00	43.560,00				43.560,00	
					CTO 410 A Organismos Autónomos de la Entidad Local	8.712,00	34.848,00	43.560,00				43.560,00	
					ART. 41 A Organismos Autónomos de la Entidad Local	8.712,00	34.848,00	43.560,00				43.560,00	
920	482	48201			A FAMILIAS E INSTITUCIONES SIN FINES DE LUCRO	3.500,00		3.500,00	3.500,00	3.500,00			
920	482	48202			A FAMILIAS E INSTITUCIONES SIN FINES DE LUCRO	900,00		900,00	900,00	900,00			

Código Seguro De Verificación:	qv4iej0TntghC+vRIEsquw==	Estado	Fecha y hora
Firmado Por	Elisa Maria Perez Garcia	Firmado	06/05/2019 11:20:58
Observaciones	Firmado a los efectos de poder incorporar la presente documentación al correspondiente expediente electrónico.	Página	268/460
Url De Verificación	https://www.sevilla.org/verifirmav2/code/qv4iej0TntghC+vRIEsquw==		



AYUNTAMIENTO DE SEVILLA

(2018)

Pág. 112

ESTADO DE LIQUIDACIÓN DE PRESUPUESTO DE GASTOS POR GRUPO DE PROGRAMA Y CONCEPTO

Área de Gasto : 9 ACTUACIONES DE CARÁCTER GENERAL.
 Política 92 SERVICIOS DE CARÁCTER GENERAL.
 Grup. Prog. 920 ADMINISTRACIÓN GENERAL .

C.L.Programa	G. Prog.	C/Económica	Subcto.	APLIC.	DENOMINACIÓN DE LOS CONCEPTOS	CRÉDITOS PRESUPUESTARIOS			GASTOS COMPROMET.	OBLIGACIONES RECONOCIDAS NETAS	PAGOS	OBLIGACIONES PENDIENTES DE PAGO A 31 DE DICIEMBRE	REMANENTES DE CRÉDITO
						INICIALES	MODIFICACIONES	DEFINITIVAS					
920	488	48800		CTO 482	A Familias e Instituciones sin fines de lucro	4.400,00		4.400,00	4.400,00	4.400,00	4.400,00	40.000,00	
					SUBVENCIÓN NOMINATIVA	40.000,00		40.000,00					40.000,00
				CTO 488	A Familias e Instituciones sin fines de lucro	40.000,00		40.000,00					40.000,00
				ART. 48	A Familias e Instituciones sin fines de lucro	44.400,00		44.400,00					40.000,00
920	491	49101			Cuotas participación	8.300,00		8.300,00	8.282,00	8.282,00	8.282,00	18,00	
				CTO 491	Al exterior.	8.300,00		8.300,00	8.282,00	8.282,00	8.282,00	18,00	
				ART. 49	Al exterior	8.300,00		8.300,00	8.282,00	8.282,00	8.282,00	18,00	
920	622	62200		CAP. 4	TRANSFERENCIAS CORRIENTES	61.412,00	34.848,00	96.260,00	12.682,00	12.682,00	12.682,00	83.578,00	
					Inversión nueva en edificios y otras construcciones	538.000,00	87.725,62	625.725,62	14.718,48			625.725,62	
				CTO 622	Edificios y otras construcciones	538.000,00	87.725,62	625.725,62	14.718,48			625.725,62	
920	623	62300			MAQUINARIAS, INSTALACIONES Y UTILILLAJES	585.440,00	22.402,53	607.842,53	470.707,62	198.248,95	120.020,03	409.593,58	
				CTO 623	Maquinaria, instalaciones técnicas y utilillaje	585.440,00	22.402,53	607.842,53	470.707,62	198.248,95	120.020,03	409.593,58	
920	624	62400			MATERIAL DE TRANSPORTES	30.000,00		30.000,00	25.956,54	25.956,53	25.956,53	4.043,47	
				CTO 624	Elementos de transporte	30.000,00		30.000,00	25.956,54	25.956,53	25.956,53	4.043,47	
920	625	62500			MOBILIARIO Y ENSERES	371.770,00	-14.221,21	357.548,79	84.059,68	83.873,68	12.438,09	273.675,11	
920	625	62503				371.770,00	28.379,63	305,81	305,81			28.379,63	
				CTO 625	Mobiliario	371.770,00	14.158,42	385.928,42	84.365,49	83.873,68	12.438,09	302.054,74	
920	626	62600			EQUIPOS PARA PROCESOS DE INFORMACIÓN	491.461,07	1.069.896,06	1.561.357,13	769.645,49	334.437,65	288.470,25	1.226.919,48	
920	626	62601				491.461,07	155,09	155,09	769.645,49			155,09	
				CTO 626	Equipos para procesos de información	491.461,07	1.070.051,15	1.561.512,22	769.645,49	334.437,65	288.470,25	1.227.074,57	

Código Seguro De Verificación:	qv4ieJ0TntghC+vRIEsqw==	Estado	Fecha y hora
Firmado Por	Elisa Maria Perez Garcia	Firmado	06/05/2019 11:20:58
Observaciones	Firmado a los efectos de poder incorporar la presente documentación al correspondiente expediente electrónico.	Página	269/460
Url De Verificación	https://www.sevilla.org/verifirmav2/code/qv4ieJ0TntghC+vRIEsqw==		



AYUNTAMIENTO DE SEVILLA

(2018)

Pág. 113

ESTADO DE LIQUIDACIÓN DE PRESUPUESTO DE GASTOS POR GRUPO DE PROGRAMA Y CONCEPTO

Área de Gasto : 9 ACTUACIONES DE CARÁCTER GENERAL.
 Política 92 SERVICIOS DE CARÁCTER GENERAL.
 Grup. Prog. 920 ADMINISTRACIÓN GENERAL.

C.L. Programa	G. Prog.	Cto.	Subcto.	APLIC.	DENOMINACIÓN DE LOS CONCEPTOS	CRÉDITOS PRESUPUESTARIOS			GASTOS COMPROMET.	OBLIGACIONES RECONOCIDAS NETAS	PAGOS	OBLIGACIONES PENDIENTES DE PAGO A 31 DE DICIEMBRE	REMANENTES DE CRÉDITO
						INICIALES	MODIFICACIONES	DEFINITIVAS					
920	632	63200		ART. 62	Inversión nueva asociada al funcionamiento operativo de los Edificios y Otras Construcciones	2.016.671,07	1.194.337,72	3.211.008,79	1.365.393,62	642.516,81	446.884,90	195.631,91	2.568.491,98
				CTO 632	Edificios y otras construcciones	1.687.824,41	777.832,87	2.465.657,28	1.383.751,09	575.074,94	575.074,94		1.890.582,34
920	633	63300		CTO 633	Maquinaria, instalaciones técnicas y utillaje	745.000,00	-45.605,88	699.394,12	483.931,08	204.188,18	182.078,41	22.088,77	495.225,94
				CTO 633	Maquinaria, instalaciones técnicas y utillaje	745.000,00	-45.605,88	699.394,12	483.931,08	204.188,18	182.078,41	22.088,77	495.225,94
920	635	63500		CTO 635	Mobiliario	15.000,00		15.000,00	18.666,71	18.666,71	5.858,67	12.808,04	-3.666,71
				CTO 635	Mobiliario	15.000,00		15.000,00	18.666,71	18.666,71	5.858,67	12.808,04	-3.666,71
920	636	63600		CTO 636	Equipos para procesos de información	1.000,00		1.000,00					1.000,00
				CTO 636	Equipos para procesos de información	1.000,00		1.000,00					1.000,00
920	641	64100		ART. 63	Inversión de reposición asociada al funcionamiento operativo	2.448.824,41	732.226,99	3.181.051,40	1.886.348,88	797.909,83	763.012,02	34.897,81	2.383.141,57
				ART. 63	Inversión de reposición asociada al funcionamiento operativo	2.448.824,41	732.226,99	3.181.051,40	1.886.348,88	797.909,83	763.012,02	34.897,81	2.383.141,57
920	641	64100		APLICACIONES INFORMÁTICAS		719.527,41	130.450,00	849.977,41	153.190,56	39.813,56	39.813,56		810.163,85
				APLICACIONES INFORMÁTICAS		719.527,41	130.450,00	849.977,41	153.190,56	39.813,56	39.813,56		810.163,85
920	641	64101		CTO 641	Gastos en aplicaciones informáticas	1.809,87	187,77	1.997,64	153.190,56	39.813,56	39.813,56		1.809,87
				CTO 641	Gastos en aplicaciones informáticas	1.809,87	187,77	1.997,64	153.190,56	39.813,56	39.813,56		1.809,87
920	641	64102		ART. 64	Gastos en inversiones de carácter inmaterial	719.527,41	132.447,64	851.975,05	153.190,56	39.813,56	39.813,56		187,77
				ART. 64	Gastos en inversiones de carácter inmaterial	719.527,41	132.447,64	851.975,05	153.190,56	39.813,56	39.813,56		187,77
920	710	71000		CAP. 6	INVERSIONES REALES	5.185.022,89	2.059.012,35	7.244.035,24	3.404.933,06	1.480.240,20	1.249.710,48	230.529,72	5.763.795,04
				CAP. 6	INVERSIONES REALES	5.185.022,89	2.059.012,35	7.244.035,24	3.404.933,06	1.480.240,20	1.249.710,48	230.529,72	5.763.795,04
920	710	71000		A ORGANISMOS AUTÓNOMOS ADMINISTRATIVOS		9.438,00	37.752,00	47.190,00					47.190,00
				A ORGANISMOS AUTÓNOMOS ADMINISTRATIVOS		9.438,00	37.752,00	47.190,00					47.190,00
920	710	71000		CTO 710	A Organismos Autónomos de la Entidad Local	9.438,00	37.752,00	47.190,00					47.190,00
				CTO 710	A Organismos Autónomos de la Entidad Local	9.438,00	37.752,00	47.190,00					47.190,00
920	710	71000		ART. 71	A Organismos Autónomos de la Entidad Local	9.438,00	37.752,00	47.190,00					47.190,00
				ART. 71	A Organismos Autónomos de la Entidad Local	9.438,00	37.752,00	47.190,00					47.190,00

Código Seguro De Verificación:	qv4ieJ0TntghC+vRIEsquw==	Estado	Fecha y hora
Firmado Por	Elisa Maria Perez Garcia	Firmado	06/05/2019 11:20:58
Observaciones	Firmado a los efectos de poder incorporar la presente documentación al correspondiente expediente electrónico.	Página	270/460
Url De Verificación	https://www.sevilla.org/verifirmav2/code/qv4ieJ0TntghC+vRIEsquw==		



AYUNTAMIENTO DE SEVILLA

Pág. 114

(2018)
ESTADO DE LIQUIDACIÓN DE PRESUPUESTO DE GASTOS POR GRUPO DE PROGRAMA Y CONCEPTO

Área de Gasto : 9 ACTUACIONES DE CARÁCTER GENERAL.
 Política 92 SERVICIOS DE CARÁCTER GENERAL.
 Grup. Prog. 920 ADMINISTRACIÓN GENERAL .

C/Programa	C/Económica	G. Prog.	Cto.	Subcto.	APL/C.	DENOMINACIÓN DE LOS CONCEPTOS	CRÉDITOS PRESUPUESTARIOS			GASTOS COMPROMET.	OBLIGACIONES RECONOCIDAS NETAS	PAGOS	OBLIGACIONES PENDIENTES DE PAGO A 31 DE DICIEMBRE	REMANENTES DE CRÉDITO
							INICIALES	MODIFICACIONES	DEFINITIVAS					
						CAP. 7 TRANSFERENCIAS DE CAPITAL	9.438,00	37.752,00	47.190,00				47.190,00	
						TOTAL GR. PROGRA. 920	77.283.466,94	5.954.963,70	83.238.430,64	63.285.151,05	58.439.135,71	56.457.995,43	1.981.140,28	24.799.294,93

Código Seguro De Verificación:	qv4iej0TntghC+vRIEsquw==	Estado	Fecha y hora
Firmado Por	Elisa Maria Perez Garcia	Firmado	06/05/2019 11:20:58
Observaciones	Firmado a los efectos de poder incorporar la presente documentación al correspondiente expediente electrónico.	Página	271/460
Url De Verificación	https://www.sevilla.org/verifirmav2/code/qv4iej0TntghC+vRIEsquw==		



AYUNTAMIENTO DE SEVILLA

(2018)

Pág. 115

ESTADO DE LIQUIDACIÓN DE PRESUPUESTO DE GASTOS POR GRUPO DE PROGRAMA Y CONCEPTO

Área de Gasto : 9 ACTUACIONES DE CARÁCTER GENERAL.
 Política 92 SERVICIOS DE CARÁCTER GENERAL.
 Grup. Prog. 923 INFORMACIÓN BÁSICA Y ESTADÍSTICA.

C/L Programa	G. Prog.	C/L Económica	Subcto.	DENOMINACIÓN DE LOS CONCEPTOS	CRÉDITOS PRESUPUESTARIOS			GASTOS COMPROMET.	OBLIGACIONES RECONOCIDAS NETAS	PAGOS	OBLIGACIONES PENDIENTES DE PAGO A 31 DE DICIEMBRE	REMANENTES DE CRÉDITO
					INICIALES	MODIFICACIONES	DEFINITIVAS					
923	120	12000		Sueldos del Grupo A1	41.340,24		41.340,24	41.370,78	41.370,78	41.370,78	-30,54	
923	120	12001		Sueldos del Grupo A2	11.915,28		11.915,28	10.804,65	10.804,65	10.804,65	1.110,63	
923	120	12003		Sueldos del Grupo C1	89.463,60		89.463,60	78.626,37	78.626,37	78.626,37	10.837,23	
923	120	12004		Sueldos del Grupo C2	163.806,72		163.806,72	128.786,19	128.786,19	128.786,19	35.020,53	
923	120	12006		Trientos	68.313,48		68.313,48	65.331,04	65.331,04	65.331,04	2.982,44	
923	120	12009		Otras retribuciones básicas	86.954,60		86.954,60	75.736,34	75.736,34	75.736,34	11.218,26	
				CTO 120 Retribuciones básicas	461.793,92		461.793,92	400.655,37	400.655,37	400.655,37	61.138,55	
923	121	12100		Complemento de destino	189.117,12		189.117,12	160.398,24	160.398,24	160.398,24	28.718,88	
923	121	12101		Complemento específico	608.759,34	-5.103,31	603.656,03	518.502,37	518.502,37	518.502,37	85.153,66	
923	121	12103		OTROS COMPLEMENTOS	747,00		747,00	7.157,72	7.157,72	7.157,72	-6.410,72	
				CTO 121 Retribuciones complementarias	798.623,46	-5.103,31	793.520,15	686.058,33	686.058,33	686.058,33	107.461,82	
				ART. 12 Personal Funcionario	1.260.417,38	-5.103,31	1.255.314,07	1.086.713,70	1.086.713,70	1.086.713,70	168.600,37	
923	130	13000		Retribuciones básicas	121.511,12	-8.000,00	113.511,12	98.536,54	98.536,54	98.536,54	14.974,58	
923	130	13002		Otras remuneraciones	182.190,64		182.190,64	161.879,84	161.879,84	161.879,84	20.310,80	
				CTO 130 Laboral Fijo	303.701,76	-8.000,00	295.701,76	260.416,38	260.416,38	260.416,38	35.285,38	
				ART. 13 Personal Laboral	303.701,76	-8.000,00	295.701,76	260.416,38	260.416,38	260.416,38	35.285,38	
923	150	15000		PRODUCTIVIDAD	86.507,76		86.507,76	73.452,70	73.452,70	73.452,70	13.055,06	
				CTO 150 Productividad	86.507,76		86.507,76	73.452,70	73.452,70	73.452,70	13.055,06	
				ART. 15 Incentivos al rendimiento	86.507,76		86.507,76	73.452,70	73.452,70	73.452,70	13.055,06	
				CAP. 1 GASTOS DE PERSONAL	1.650.626,90	-13.103,31	1.637.523,59	1.420.582,78	1.420.582,78	1.420.582,78	216.940,81	
923	227	22705		Procesos electorales	30.000,00	85.000,00	115.000,00	200.823,07	200.823,07	200.428,03	-85.428,03	
923	227	22706		Estudios y trabajos técnicos	208.629,10	50.714,68	259.343,78	163.045,33	140.965,03	112.286,03	118.378,75	
				CTO 227 Trabajos realizados por otras empresas y profesionales	238.629,10	135.714,68	374.343,78	363.868,40	112.286,03	229.107,03	32.950,72	

Código Seguro De Verificación:	qv4ieJ0TntghC+vRIEsquw==	Estado	Fecha y hora
Firmado Por	Elisa Maria Perez Garcia	Firmado	06/05/2019 11:20:58
Observaciones	Firmado a los efectos de poder incorporar la presente documentación al correspondiente expediente electrónico.	Página	272/460
Url De Verificación	https://www.sevilla.org/verifirmav2/code/qv4ieJ0TntghC+vRIEsquw==		



AYUNTAMIENTO DE SEVILLA

(2018)

Pág. 116

ESTADO DE LIQUIDACIÓN DE PRESUPUESTO DE GASTOS POR GRUPO DE PROGRAMA Y CONCEPTO

Área de Gasto : 9 ACTUACIONES DE CARÁCTER GENERAL.
 Política 92 SERVICIOS DE CARÁCTER GENERAL.
 Grup. Prog. 923 INFORMACIÓN BÁSICA Y ESTADÍSTICA.

C.L. Programa	G. Prog.	Cto.	Subcto.	APL/C.	DENOMINACIÓN DE LOS CONCEPTOS	CRÉDITOS PRESUPUESTARIOS			GASTOS COMPROMET.	OBLIGACIONES RECONOCIDAS NETAS	PAGOS	OBLIGACIONES PENDIENTES DE PAGO A 31 DE DICIEMBRE	REMANENTES DE CRÉDITO
						INICIALES	MODIFICACIONES	DEFINITIVAS					
					ART. 22	238.629,10	135.714,68	374.343,78	363.868,40	341.393,06	112.286,03	229.107,03	32.950,72
					CAP. 2	238.629,10	135.714,68	374.343,78	363.868,40	341.393,06	112.286,03	229.107,03	32.950,72
923	623	62300			Material, suministros y otros GASTOS CORRIENTES EN BIENES Y SERVICIOS MAQUINARIAS, INSTALACIONES Y UTILILLAJES Maquinaria, instalaciones técnicas y utillaje Inversión nueva asociada al funcionamiento operativo de los INVERSIONES REALES	283,58	283,58	283,58					283,58
					ART. 62		283,58	283,58					283,58
					CAP. 6		283,58	283,58					283,58
					TOTAL GR. PROGRA. 923	1.889.256,00	122.894,95	2.012.150,95	1.784.451,18	1.761.975,84	1.532.868,81	229.107,03	250.175,11

Código Seguro De Verificación:	qv4ieJ0TntghC+vRIEsquw==	Estado	Fecha y hora
Firmado Por	Elisa Maria Perez Garcia	Firmado	06/05/2019 11:20:58
Observaciones	Firmado a los efectos de poder incorporar la presente documentación al correspondiente expediente electrónico.	Página	273/460
Url De Verificación	https://www.sevilla.org/verifirmav2/code/qv4ieJ0TntghC+vRIEsquw==		



AYUNTAMIENTO DE SEVILLA

(2018)

Pág.

117

ESTADO DE LIQUIDACIÓN DE PRESUPUESTO DE GASTOS POR GRUPO DE PROGRAMA Y CONCEPTO

Área de Gasto : 9 ACTUACIONES DE CARÁCTER GENERAL.
 Política 92 SERVICIOS DE CARÁCTER GENERAL.
 Grup. Prog. 924 PARTICIPACIÓN CIUDADANA

C.L. Programa	G. Prog.	Cto.	Subcto.	APLIC.	DENOMINACIÓN DE LOS CONCEPTOS	CRÉDITOS PRESUPUESTARIOS			GASTOS COMPROMET.	OBLIGACIONES RECONOCIDAS NETAS	PAGOS	OBLIGACIONES PENDIENTES DE PAGO A 31 DE DICIEMBRE	REMANENTES DE CRÉDITO
						INICIALES	MODIFICACIONES	DEFINITIVAS					
924	101	10100			Retribuciones básicas	641.023,34	-152.914,44	488.108,90	532.636,67	532.636,67	532.636,67	-44.527,77	
					CTO 101 Retribuciones básicas y otras remuneraciones del personal directivo	641.023,34	-152.914,44	488.108,90	532.636,67	532.636,67	532.636,67	-44.527,77	
					ART. 10 Órganos de gobierno y personal directivo	641.023,34	-152.914,44	488.108,90	532.636,67	532.636,67	532.636,67	-44.527,77	
924	120	12000			Sueldos del Grupo A1	385.842,24	-53.258,24	332.584,00	317.435,61	317.435,61	317.435,61	15.148,39	
924	120	12001			Sueldos del Grupo A2	166.813,92	-7.000,00	159.813,92	144.847,72	144.847,72	144.847,72	14.966,20	
924	120	12003			Sueldos del Grupo C1	161.034,48	-11.000,00	150.034,48	122.731,66	122.731,66	122.731,66	27.302,82	
924	120	12004			Sueldos del Grupo C2	699.901,44	-37.500,53	662.400,91	617.128,57	617.128,57	617.128,57	45.272,34	
924	120	12005			Sueldos del Grupo E	6.814,80		6.814,80				6.814,80	
924	120	12006			Trientos	291.837,84	-26.676,64	265.161,20	255.291,71	255.291,71	255.291,71	9.869,49	
924	120	12009			Otras retribuciones básicas	373.231,52		373.231,52	345.308,85	345.308,85	345.308,85	27.922,67	
					CTO 120 Retribuciones básicas	2.085.476,24	-135.435,41	1.950.040,83	1.802.744,12	1.802.744,12	1.802.744,12	147.296,71	
924	121	12100			Complemento de destino	803.537,52	-61.311,06	742.226,46	678.527,05	678.527,05	678.527,05	63.699,41	
924	121	12101			Complemento específico	2.731.492,40	-111.311,89	2.620.180,51	2.341.563,07	2.341.563,07	2.341.563,07	278.617,44	
924	121	12103			OTROS COMPLEMENTOS	3.929,88		3.929,88	90.938,40	90.938,40	90.938,40	-87.008,52	
					CTO 121 Retribuciones complementarias	3.538.959,80	-172.622,95	3.366.336,85	3.111.028,52	3.111.028,52	3.111.028,52	255.308,33	
					ART. 12 Personal Funcionario	5.624.436,04	-308.059,36	5.316.377,68	4.913.772,64	4.913.772,64	4.913.772,64	402.605,04	
924	130	13000			Retribuciones básicas	841.078,64	-64.000,00	777.078,64	714.888,30	714.888,30	714.888,30	62.190,34	
924	130	13002			Otras remuneraciones	1.741.381,46	-113.428,99	1.627.952,47	1.510.267,78	1.510.267,78	1.510.267,78	117.684,69	
					CTO 130 Laboral Fijo	2.582.460,10	-177.428,99	2.405.031,11	2.225.156,08	2.225.156,08	2.225.156,08	179.875,03	
					ART. 13 Personal Laboral	2.582.460,10	-177.428,99	2.405.031,11	2.225.156,08	2.225.156,08	2.225.156,08	179.875,03	
924	150	15000			PRODUCTIVIDAD	491.728,92	8.609,68	500.338,60	417.099,09	417.099,09	417.099,09	83.239,51	
					CTO 150 Productividad	491.728,92	8.609,68	500.338,60	417.099,09	417.099,09	417.099,09	83.239,51	

Código Seguro De Verificación:	qv4ieJ0TntghC+vRIEsquw==	Estado	Fecha y hora
Firmado Por	Elisa Maria Perez Garcia	Firmado	06/05/2019 11:20:58
Observaciones	Firmado a los efectos de poder incorporar la presente documentación al correspondiente expediente electrónico.	Página	274/460
Url De Verificación	https://www.sevilla.org/verifirmav2/code/qv4ieJ0TntghC+vRIEsquw==		



AYUNTAMIENTO DE SEVILLA

(2018)

Pág. 118

ESTADO DE LIQUIDACIÓN DE PRESUPUESTO DE GASTOS POR GRUPO DE PROGRAMA Y CONCEPTO

Área de Gasto : 9 ACTUACIONES DE CARÁCTER GENERAL.

Política 92 SERVICIOS DE CARÁCTER GENERAL.

Grup. Prog. 924 PARTICIPACIÓN CIUDADANA

C.L. Programa	G. Prog.	Cto.	Subcto.	APLIC.	DENOMINACIÓN DE LOS CONCEPTOS	CRÉDITOS PRESUPUESTARIOS			GASTOS COMPROMET.	OBLIGACIONES RECONOCIDAS NETAS	PAGOS	OBLIGACIONES PENDIENTES DE PAGO A 31 DE DICIEMBRE	REMANENTES DE CRÉDITO
						INICIALES	MODIFICACIONES	DEFINITIVAS					
924	212	21200		ART. 15	Incentivos al rendimiento	491.728,92	8.609,68	500.338,60	417.099,09	417.099,09	417.099,09	83.239,51	
				CAP. 1	GASTOS DE PERSONAL	9.339.648,40	-629.792,11	8.709.856,29	8.088.664,48	8.088.664,48	8.088.664,48	621.191,81	
					REPARC.EDIFICIOS Y O.CONSTRUCCIONES.	5.000,00		5.000,00				5.000,00	
				CTO 212	Edificios y otras construcciones	5.000,00		5.000,00				5.000,00	
924	213	21300		CONSERV.C-MAQUINARIA INSTLC.Y UTILLAJES	42.839,96		42.839,96	42.839,96	43.399,26	43.399,26	43.399,26	-559,30	
				CTO 213	Maquinaria, instalaciones técnicas y utillaje	42.839,96		42.839,96	46.356,46	43.399,26	43.399,26	-559,30	
				ART. 21	Reparaciones, mantenimiento y conservación	47.839,96		47.839,96	46.356,46	43.399,26	43.399,26	4.440,70	
					Prensa, revistas, libros y otras publicaciones	2.000,00		2.000,00				2.000,00	
				CTO 220	Material de oficina	2.000,00		2.000,00				2.000,00	
924	221	22199		Otros suministros	10.000,00		10.000,00	10.000,00	15.082,81	13.977,53	12.375,97	-3.977,53	
				CTO 221	Suministros	10.000,00		10.000,00	15.082,81	13.977,53	12.375,97	-3.977,53	
924	224	22400		PRIMAS DE SEGUROS	3.000,00		3.000,00	4.600,52				3.000,00	
				CTO 224	Primas de seguros	3.000,00		3.000,00	4.600,52			3.000,00	
924	226	22602		Publicidad y propaganda	33.000,00		33.000,00	25.260,00			18.886,39	13.113,61	
924	226	22606		Reuniones, conferencias y cursos	3.000,00		3.000,00					3.000,00	
924	226	22609		Actividades culturales y deportivas	338.718,00	-42.023,83	296.694,17	226.100,43	223.032,35	216.506,98	73.661,82		
924	226	22699		Otros gastos diversos	10.000,00		10.000,00	16.000,00	15.998,51	15.998,51	-5.998,51		
				CTO 226	Gastos diversos	394.718,00	-42.023,83	342.694,17	267.360,43	258.917,25	251.391,88	83.776,92	
924	227	22701		Seguridad	460.059,24		460.059,24	513.158,26	473.775,71	473.775,71	-13.716,47		
924	227	22799		Otros trabajos realizados por otras empresas y profesionales	1.322.493,45	-12.000,00	1.310.493,45	1.242.805,10	1.200.129,89	1.110.240,63	110.363,56		
				CTO 227	Trabajos realizados por otras empresas y profesionales	1.762.552,69	-12.000,00	1.750.552,69	1.673.905,60	1.584.016,34	96.647,09		

Código Seguro De Verificación:	qv4iej0TntghC+vRIEsqw==	Estado	Fecha y hora
Firmado Por	Elisa Maria Perez Garcia	Firmado	06/05/2019 11:20:58
Observaciones	Firmado a los efectos de poder incorporar la presente documentación al correspondiente expediente electrónico.	Página	275/460
Url De Verificación	https://www.sevilla.org/verifirmav2/code/qv4iej0TntghC+vRIEsqw==		



AYUNTAMIENTO DE SEVILLA

(2018)

Pág. 119

ESTADO DE LIQUIDACIÓN DE PRESUPUESTO DE GASTOS POR GRUPO DE PROGRAMA Y CONCEPTO

Área de Gasto : 9 ACTUACIONES DE CARÁCTER GENERAL.

Política 92 SERVICIOS DE CARÁCTER GENERAL.

Grup. Prog. 924 PARTICIPACIÓN CIUDADANA

C.L. Programa	G. Prog.	Cto.	Subcto.	APLIC.	DENOMINACIÓN DE LOS CONCEPTOS	CRÉDITOS PRESUPUESTARIOS			GASTOS COMPROMET.	OBLIGACIONES RECONOCIDAS NETAS	PAGOS	OBLIGACIONES PENDIENTES DE PAGO A 31 DE DICIEMBRE	REMANENTES DE CRÉDITO	
						INICIALES	MODIFICACIONES	DEFINITIVAS						
924	481	48101		ART. 22	Material, suministros y otros	2.182.270,69	-54.023,83	2.128.246,86	2.043.007,12	1.946.800,38	1.847.784,19	99.016,19	181.446,48	
				CAP. 2	GASTOS CORRIENTES EN BIENES Y SERVICIOS	2.230.110,65	-54.023,83	2.176.086,82	2.089.363,58	1.990.199,64	1.891.183,45	99.016,19	185.887,18	
				PREMIOS		1.000,00		1.000,00	686,22	686,22		686,22	313,78	
				CTO 481	A Familias e Instituciones sin fines de lucro	1.000,00		1.000,00	686,22	686,22		686,22	313,78	
924	489	48900		OTRAS TRANSFERENCIAS		437.800,00	14.287,97	452.087,97	390.197,58	364.721,08	218.713,77	146.007,31	87.366,89	
				CTO 489	A Familias e Instituciones sin fines de lucro	437.800,00	14.287,97	452.087,97	390.197,58	364.721,08	218.713,77	146.007,31	87.366,89	
				ART. 48	A Familias e Instituciones sin fines de lucro	438.800,00	14.287,97	453.087,97	390.883,80	365.407,30	218.713,77	146.693,53	87.680,67	
				CAP. 4	TRANSFERENCIAS CORRIENTES	438.800,00	14.287,97	453.087,97	390.883,80	365.407,30	218.713,77	146.693,53	87.680,67	
924	622	62200		Inversión nueva en edificios y otras construcciones			806,30	806,30	21.740,40	21.740,40	21.740,40		-20.934,10	
				CTO 622	Edificios y otras construcciones		806,30	806,30	21.740,40	21.740,40	21.740,40		-20.934,10	
924	623	62300		MAQUINARIAS, INSTALACIONES Y UTILILLAJES		15.000,00	7.207,00	22.207,00	8.738,80				22.207,00	
				CTO 623	Maquinaria, instalaciones técnicas y utillaje	15.000,00	7.207,00	22.207,00	8.738,80					22.207,00
924	625	62500		MOBILIARIO Y ENSERES		82.000,00	9.528,50	91.528,50	47.646,08				91.528,50	
				CTO 625	Mobiliario	82.000,00	9.528,50	91.528,50	47.646,08					91.528,50
				ART. 62	Inversión nueva asociada al funcionamiento operativo de los MAQUINARIA, INSTALACION Y UTILILLAJE	97.000,00	17.541,80	114.541,80	78.125,28	21.740,40	21.740,40		92.801,40	
924	633	63300		MAQUINARIA, INSTALACIONES Y UTILILLAJE		25.500,00		25.500,00	14.000,00	4.420,28		4.420,28	21.079,72	
				CTO 633	Maquinaria, instalaciones técnicas y utillaje	25.500,00		25.500,00	14.000,00	4.420,28		4.420,28	21.079,72	
				ART. 63	Inversión de reposición asociada al funcionamiento operativo	25.500,00		25.500,00	14.000,00	4.420,28		4.420,28	21.079,72	
				CAP. 6	INVERSIONES REALES	122.500,00	17.541,80	140.041,80	92.125,28	26.160,68	21.740,40	4.420,28	113.881,12	

Código Seguro De Verificación:	qv4iej0TntghC+vRIEsquw==	Estado	Fecha y hora
Firmado Por	Elisa Maria Perez Garcia	Firmado	06/05/2019 11:20:58
Observaciones	Firmado a los efectos de poder incorporar la presente documentación al correspondiente expediente electrónico.	Página	276/460
Url De Verificación	https://www.sevilla.org/verifirmav2/code/qv4iej0TntghC+vRIEsquw==		



AYUNTAMIENTO DE SEVILLA

(2018)

Pág. 120

ESTADO DE LIQUIDACIÓN DE PRESUPUESTO DE GASTOS POR GRUPO DE PROGRAMA Y CONCEPTO

Área de Gasto : 9 ACTUACIONES DE CARÁCTER GENERAL.
 Política 92 SERVICIOS DE CARÁCTER GENERAL.
 Grup. Prog. 924 PARTICIPACIÓN CIUDADANA

C.L. Programa	G. Prog.	C.L. Económica	Cto.	Subcto.	DENOMINACIÓN DE LOS CONCEPTOS	CRÉDITOS PRESUPUESTARIOS			GASTOS COMPROMET.	OBLIGACIONES RECONOCIDAS NETAS	PAGOS	OBLIGACIONES PENDIENTES DE PAGO A 31 DE DICIEMBRE	REMANENTES DE CRÉDITO
						INICIALES	MODIFICACIONES	DEFINITIVAS					
924	789	78900			TRANSF. CAPITAL A INST. SIN FINES LUCRO	12.131.059,05		5.000,00	10.661.037,14	10.220.302,10		5.000,00	5.000,00
					CTO 789 TRANSF. CAPITAL A INST. SIN FINES LUCRO		5.000,00	5.000,00					5.000,00
					ART. 78 A familias e instituciones sin fines de lucro		5.000,00	5.000,00					5.000,00
					CAP. 7 TRANSFERENCIAS DE CAPITAL		5.000,00	5.000,00					5.000,00
					TOTAL GR. PROGRA. 924	12.131.059,05	-646.986,17	11.484.072,88	10.661.037,14	10.470.432,10	10.220.302,10	250.130,00	1.013.640,78

Código Seguro De Verificación:	qv4ieJ0TntghC+vRIEsquw==	Estado	Fecha y hora
Firmado Por	Elisa Maria Perez Garcia	Firmado	06/05/2019 11:20:58
Observaciones	Firmado a los efectos de poder incorporar la presente documentación al correspondiente expediente electrónico.	Página	277/460
Url De Verificación	https://www.sevilla.org/verifirmav2/code/qv4ieJ0TntghC+vRIEsquw==		



AYUNTAMIENTO DE SEVILLA

(2018)

Pág. 121

ESTADO DE LIQUIDACIÓN DE PRESUPUESTO DE GASTOS POR GRUPO DE PROGRAMA Y CONCEPTO

Área de Gasto : 9 ACTUACIONES DE CARÁCTER GENERAL.
 Política 92 SERVICIOS DE CARÁCTER GENERAL.
 Grup. Prog. 925 ATENCIÓN A LOS CIUDADANOS

C.L. Programa	G. Prog.	Cto.	Subcto.	APLIC.	DENOMINACIÓN DE LOS CONCEPTOS	CRÉDITOS PRESUPUESTARIOS			GASTOS COMPROMET.	OBLIGACIONES RECONOCIDAS NETAS	PAGOS	OBLIGACIONES PENDIENTES DE PAGO A 31 DE DICIEMBRE	REMANENTES DE CRÉDITO
						INICIALES	MODIFICACIONES	DEFINITIVAS					
925	120	12003			Sueldos del Grupo C1	17.892,72		17.892,72	17.516,26	17.516,26	376,46		376,46
925	120	12004			Sueldos del Grupo C2	7.445,76		7.445,76	7.144,70	7.144,70	301,06		301,06
925	120	12006			Trienios	5.352,00		5.352,00	5.275,70	5.275,70	76,30		76,30
925	120	12009			Otras retribuciones básicas	7.062,70		7.062,70	6.969,82	6.969,82	92,88		92,88
					CTO 120 Retribuciones básicas	37.753,18		37.753,18	36.906,48	36.906,48	846,70		846,70
925	121	12100			Complemento de destino	14.855,88		14.855,88	14.483,50	14.483,50	372,38		372,38
925	121	12101			Complemento específico	47.116,86	116,15	47.233,01	45.988,47	45.988,47	1.244,54		1.244,54
925	121	12103			OTROS COMPLEMENTOS				84,70	84,70	-84,70		-84,70
					CTO 121 Retribuciones complementarias	61.972,74	116,15	62.088,89	60.556,67	60.556,67	1.532,22		1.532,22
					ART. 12 Personal Funcionario	99.725,92	116,15	99.842,07	97.463,15	97.463,15	2.378,92		2.378,92
925	150	15000			PRODUCTIVIDAD	3.824,76		3.824,76	3.815,69	3.815,69	9,07		9,07
					CTO 150 Productividad	3.824,76		3.824,76	3.815,69	3.815,69	9,07		9,07
					ART. 15 Incentivos al rendimiento	3.824,76		3.824,76	3.815,69	3.815,69	9,07		9,07
925	226	22602			Publicidad y propaganda	15.000,00		15.000,00	13.244,66	13.244,66	1.755,34	12.100,00	1.755,34
925	226	22606			Reuniones, conferencias y cursos	1.800,00		1.800,00			1.800,00		1.800,00
925	226	22699			Otros gastos diversos	1.000,00		1.000,00			1.000,00		1.000,00
					CTO 226 Gastos diversos	17.800,00		17.800,00	13.244,66	13.244,66	4.555,34	12.100,00	4.555,34
					ART. 22 Material, suministros y otros	17.800,00		17.800,00	13.244,66	13.244,66	4.555,34	12.100,00	4.555,34
925	233	23300			OTRAS INDEMNIZACIONES	26.400,00		26.400,00	11.700,00	11.700,00	14.700,00	760,00	14.700,00
					CTO 233 Otras indemnizaciones	26.400,00		26.400,00	11.700,00	11.700,00	14.700,00	760,00	14.700,00
					ART. 23 Indemnizaciones por razón del servicio	26.400,00		26.400,00	11.700,00	11.700,00	14.700,00	760,00	14.700,00

Código Seguro De Verificación:	qv4ieJ0TntghC+vRIEsquw==	Estado	Fecha y hora
Firmado Por	Elisa Maria Perez Garcia	Firmado	06/05/2019 11:20:58
Observaciones	Firmado a los efectos de poder incorporar la presente documentación al correspondiente expediente electrónico.	Página	278/460
Url De Verificación	https://www.sevilla.org/verifirmav2/code/qv4ieJ0TntghC+vRIEsquw==		



AYUNTAMIENTO DE SEVILLA

(2018)

Pág. 122

ESTADO DE LIQUIDACIÓN DE PRESUPUESTO DE GASTOS POR GRUPO DE PROGRAMA Y CONCEPTO

Área de Gasto : 9 ACTUACIONES DE CARÁCTER GENERAL.
 Política 92 SERVICIOS DE CARÁCTER GENERAL.
 Grup. Prog. 925 ATENCIÓN A LOS CIUDADANOS

C.L. Programa	G. Prog.	C.L. Económica	Cto.	Subcto.	DENOMINACIÓN DE LOS CONCEPTOS	CRÉDITOS PRESUPUESTARIOS			GASTOS COMPROMET.	OBLIGACIONES RECONOCIDAS NETAS	PAGOS	OBLIGACIONES PENDIENTES DE PAGO A 31 DE DICIEMBRE	REMANENTES DE CRÉDITO
						INICIALES	MODIFICACIONES	DEFINITIVAS					
					CAP. 2 GASTOS CORRIENTES EN BIENES Y SERVICIOS	44.200,00		44.200,00	24.944,66	24.944,66	12.084,66	12.860,00	19.255,34
					TOTAL GR. PROGRA. 925	147.750,88	116,15	147.866,83	126.223,50	126.223,50	113.363,50	12.860,00	21.643,33

Código Seguro De Verificación:	qv4iej0TntghC+vRIEsquw==	Estado	Fecha y hora
Firmado Por	Elisa Maria Perez Garcia	Firmado	06/05/2019 11:20:58
Observaciones	Firmado a los efectos de poder incorporar la presente documentación al correspondiente expediente electrónico.	Página	279/460
Url De Verificación	https://www.sevilla.org/verifirmav2/code/qv4iej0TntghC+vRIEsquw==		



AYUNTAMIENTO DE SEVILLA

Pág. 123

(2018)
ESTADO DE LIQUIDACIÓN DE PRESUPUESTO DE GASTOS POR GRUPO DE PROGRAMA Y CONCEPTO

Área de Gasto : 9 ACTUACIONES DE CARÁCTER GENERAL.
 Política 92 SERVICIOS DE CARÁCTER GENERAL.
 Grup. Prog. 929 IMPREVISTOS Y FUNCIONES NO CLASIFICADAS.

C.L. Programa	G. Prog.	C.L. Económica	Cto.	Subcto.	DENOMINACIÓN DE LOS CONCEPTOS	CRÉDITOS PRESUPUESTARIOS			GASTOS COMPROMET.	OBLIGACIONES RECONOCIDAS NETAS	PAGOS	OBLIGACIONES PENDIENTES DE PAGO A 31 DE DICIEMBRE	REMANENTES DE CRÉDITO
						INICIALES	MODIFICACIONES	DEFINITIVAS					
929	500	50000			DOTACIÓN DE CONTINGENCIA Y OTROS IMPREVISTOS	1.000.000,00	-81.550,22	918.449,78				918.449,78	
					CTO 500	1.000.000,00	-81.550,22	918.449,78				918.449,78	
					ART. 50 DOTACIÓN DE CONTINGENCIA Y OTROS IMPREVISTOS	1.000.000,00	-81.550,22	918.449,78				918.449,78	
					CAP. 5 DOTACIÓN DE CONTINGENCIA Y OTROS IMPREVISTOS	1.000.000,00	-81.550,22	918.449,78				918.449,78	
					TOTAL GR. PROGRA. 929	1.000.000,00	-81.550,22	918.449,78				918.449,78	

Código Seguro De Verificación:	qv4ieJ0TntghC+vRIEsquw==	Estado	Fecha y hora
Firmado Por	Elisa Maria Perez Garcia	Firmado	06/05/2019 11:20:58
Observaciones	Firmado a los efectos de poder incorporar la presente documentación al correspondiente expediente electrónico.	Página	280/460
Url De Verificación	https://www.sevilla.org/verifirmav2/code/qv4ieJ0TntghC+vRIEsquw==		



AYUNTAMIENTO DE SEVILLA

(2018)

Pág. 124

ESTADO DE LIQUIDACIÓN DE PRESUPUESTO DE GASTOS POR GRUPO DE PROGRAMA Y CONCEPTO

Área de Gasto : 9 ACTUACIONES DE CARÁCTER GENERAL.
 Política 93 ADMINISTRACIÓN FINANCIERA Y TRIBUTARIA.
 Grup. Prog. 931 POLÍTICA ECONÓMICA Y FISCAL.

C.L. Programa	G. Prog.	Cto.	Subcto.	APLIC.	DENOMINACIÓN DE LOS CONCEPTOS	CRÉDITOS PRESUPUESTARIOS			GASTOS COMPROMET.	OBLIGACIONES RECONOCIDAS NETAS	PAGOS	OBLIGACIONES PENDIENTES DE PAGO A 31 DE DICIEMBRE	REMANENTES DE CRÉDITO
						INICIALES	MODIFICACIONES	DEFINITIVAS					
931	101	10100			Retribuciones básicas	57.598,80		57.598,80	57.669,71	57.669,71	57.669,71	-70,91	
					CTO 101 Retribuciones básicas y otras remuneraciones del personal di	57.598,80		57.598,80	57.669,71	57.669,71	57.669,71	-70,91	
					ART. 10 Órganos de gobierno y personal directivo	57.598,80		57.598,80	57.669,71	57.669,71	57.669,71	-70,91	
931	120	12000			Sueldos del Grupo A1	275.601,60	-6.786,69	268.814,91	242.631,12	242.631,12	242.631,12	26.183,79	
931	120	12001			Sueldos del Grupo A2	11.915,28		11.915,28	11.929,98	11.929,98	11.929,98	-14,70	
931	120	12003			Sueldos del Grupo C1	125.249,04	-4.406,07	120.842,97	87.334,60	87.334,60	87.334,60	33.508,37	
931	120	12004			Sueldos del Grupo C2	201.035,52	-14.649,59	186.385,93	163.041,96	163.041,96	163.041,96	23.343,97	
931	120	12006			Trienios	135.300,96	-1.933,96	133.367,00	131.320,09	131.320,09	131.320,09	2.046,91	
931	120	12009			Otras retribuciones básicas	162.479,28		162.479,28	140.098,89	140.098,89	140.098,89	22.380,39	
					CTO 120 Retribuciones básicas	911.581,68	-27.776,31	883.805,37	776.356,64	776.356,64	776.356,64	107.448,73	
931	121	12100			Complemento de destino	385.520,64	-17.107,47	368.413,17	324.574,14	324.574,14	324.574,14	43.839,03	
931	121	12101			Complemento específico	1.301.919,78	-51.257,08	1.250.662,70	1.109.982,10	1.109.982,10	1.109.982,10	140.680,60	
931	121	12103			OTROS COMPLEMENTOS	2.409,09		2.409,09	12.516,04	12.516,04	12.516,04	-10.106,95	
					CTO 121 Retribuciones complementarias	1.689.849,51	-68.364,55	1.621.484,96	1.447.072,28	1.447.072,28	1.447.072,28	174.412,68	
					ART. 12 Personal Funcionario	2.601.431,19	-96.140,86	2.505.290,33	2.223.428,92	2.223.428,92	2.223.428,92	281.861,41	
931	130	13000			Retribuciones básicas	11.145,62		11.145,62				11.145,62	
931	130	13002			Otras remuneraciones	23.033,78		23.033,78				23.033,78	
					CTO 130 Laboral Fijo	34.179,40		34.179,40				34.179,40	
					ART. 13 Personal Laboral	34.179,40		34.179,40				34.179,40	
931	150	15000			PRODUCTIVIDAD	125.878,32	4.624,17	130.502,49	125.204,23	125.204,23	125.204,23	5.298,26	
					CTO 150 Productividad	125.878,32	4.624,17	130.502,49	125.204,23	125.204,23	125.204,23	5.298,26	
					ART. 15 Incentivos al rendimiento	125.878,32	4.624,17	130.502,49	125.204,23	125.204,23	125.204,23	5.298,26	

Código Seguro De Verificación:	qv4ieJ0TntghC+vRIEsquw==	Estado	Fecha y hora
Firmado Por	Elisa Maria Perez Garcia	Firmado	06/05/2019 11:20:58
Observaciones	Firmado a los efectos de poder incorporar la presente documentación al correspondiente expediente electrónico.	Página	281/460
Url De Verificación	https://www.sevilla.org/verifirmav2/code/qv4ieJ0TntghC+vRIEsquw==		



AYUNTAMIENTO DE SEVILLA

(2018)

Pág. 125

ESTADO DE LIQUIDACIÓN DE PRESUPUESTO DE GASTOS POR GRUPO DE PROGRAMA Y CONCEPTO

Área de Gasto : 9 ACTUACIONES DE CARÁCTER GENERAL.
 Política 93 ADMINISTRACIÓN FINANCIERA Y TRIBUTARIA.
 Grup. Prog. 931 POLÍTICA ECONÓMICA Y FISCAL.

C/L Programa	G. Prog.	Cto.	Subcto.	APLIC.	DENOMINACIÓN DE LOS CONCEPTOS	CRÉDITOS PRESUPUESTARIOS			GASTOS COMPROMET.	OBLIGACIONES RECONOCIDAS NETAS	PAGOS	OBLIGACIONES PENDIENTES DE PAGO A 31 DE DICIEMBRE	REMANENTES DE CRÉDITO
						INICIALES	MODIFICACIONES	DEFINITIVAS					
931	220	22001		CAP. 1	GASTOS DE PERSONAL	2.819.087,71	-91.516,69	2.727.571,02	2.406.302,86	2.406.302,86	2.406.302,86	321.268,16	
					Prensa, revistas, libros y otras publicaciones	2.000,00		2.000,00	120,00	120,00	120,00	1.880,00	
931	225	22500		CTO 220	Material de oficina	2.000,00		2.000,00	120,00	120,00	120,00	1.880,00	
					Tributos estatales	7.174,30		7.174,30	7.592,17	7.592,17	7.592,17	-417,87	
931	226	22606		CTO 225	Tributos	7.174,30		7.174,30	7.592,17	7.592,17	7.592,17	-417,87	
931	226	22699			Reuniones, conferencias y cursos	15.200,00		15.200,00				15.200,00	
931	227	22706		CTO 226	Gastos diversos	37.660,00		37.660,00	513,29	513,29	513,29	37.146,71	
931	227	22799			Otros gastos diversos	52.860,00		52.860,00	513,29	513,29	513,29	52.346,71	
931	230	23020		CTO 227	Gastos diversos	5.700,00		5.700,00				5.700,00	
931	233	23300			Estudios y trabajos técnicos	189.985,37	-176.257,99	13.727,38				13.727,38	
					Otros trabajos realizados por otras empresas y profesionales	195.685,37	-176.257,99	19.427,38				19.427,38	
931	233	23300		ART. 22	Material, suministros y otros	257.719,67	-176.257,99	81.461,68	8.225,46	8.225,46	8.225,46	73.236,22	
					Del personal no directivo	3.800,00		3.800,00				3.800,00	
931	233	23300		CTO 230	Dietas	3.800,00		3.800,00				3.800,00	
					OTRAS INDEMNIZACIONES	57.335,00		57.335,00	46.036,60	46.036,60	45.916,40	11.298,40	
931	233	23300		CTO 233	Otras Indemnizaciones	57.335,00		57.335,00	46.036,60	46.036,60	45.916,40	11.298,40	
					Indemnizaciones por razón del servicio	61.135,00		61.135,00	46.036,60	46.036,60	45.916,40	15.098,40	
931	626	62600		CAP. 2	GASTOS CORRIENTES EN BIENES Y SERVICIOS	318.654,67	-176.257,99	142.396,68	54.262,06	54.262,06	54.141,86	88.334,62	
					EQUIPOS PARA PROCESOS DE INFORMACIÓN	2.000,00		2.000,00				2.000,00	
931	626	62601		CTO 626	Equipos para procesos de información	2.000,00		2.000,00	1.858,50	1.858,50	1.858,50	1.863,78	
									1.858,50	1.858,50	1.858,50	3.863,78	

Código Seguro De Verificación:	qv4ieJ0TntghC+vRIEsqw==	Estado	Fecha y hora
Firmado Por	Elisa Maria Perez Garcia	Firmado	06/05/2019 11:20:58
Observaciones	Firmado a los efectos de poder incorporar la presente documentación al correspondiente expediente electrónico.	Página	282/460
Url De Verificación	https://www.sevilla.org/verifirmav2/code/qv4ieJ0TntghC+vRIEsqw==		



AYUNTAMIENTO DE SEVILLA

(2018)

ESTADO DE LIQUIDACIÓN DE PRESUPUESTO DE GASTOS POR GRUPO DE PROGRAMA Y CONCEPTO

Pág. 126

Área de Gasto : 9 ACTUACIONES DE CARÁCTER GENERAL.
 Política 93 ADMINISTRACIÓN FINANCIERA Y TRIBUTARIA.
 Grup. Prog. 931 POLÍTICA ECONÓMICA Y FISCAL.

C.L. Programa	G. Prog.	Cto.	Subcto.	APLIC.	DENOMINACIÓN DE LOS CONCEPTOS	CRÉDITOS PRESUPUESTARIOS			GASTOS COMPROMET.	OBLIGACIONES RECONOCIDAS NETAS	PAGOS	OBLIGACIONES PENDIENTES DE PAGO A 31 DE DICIEMBRE	REMANENTES DE CRÉDITO
						INICIALES	MODIFICACIONES	DEFINITIVAS					
931	641	64100		ART. 62	Inversión nueva asociada al funcionamiento operativo de los APLICACIONES INFORMÁTICAS	2.000,00	1.863,78	3.863,78	1.858,50				3.863,78
				CTO 641	Gastos en aplicaciones informáticas		3.100,95	3.100,95					3.100,95
				ART. 64	Gastos en inversiones de carácter inmaterial		3.100,95	3.100,95					3.100,95
				CAP. 6	INVERSIONES REALES	2.000,00	4.964,73	6.964,73	1.858,50				6.964,73
931	744	74403			TRANSFERENCIAS DE CAPITAL A EMVISESA		732.040,00	732.040,00					732.040,00
				CTO 744	A entes públicos y sociedades mercantiles de la Entidad Loca		732.040,00	732.040,00					732.040,00
				ART. 74	A entes públicos y sociedades mercantiles de la Entidad Loca		732.040,00	732.040,00					732.040,00
				CAP. 7	TRANSFERENCIAS DE CAPITAL		732.040,00	732.040,00					732.040,00
					TOTAL GR. PROGRA. 931	3.139.942,38	469.230,05	3.609.172,43	2.462.423,42	2.460.564,92	2.460.444,72	120,20	1.148.607,51

Código Seguro De Verificación:	qv4ieJ0TntghC+vRIEsquw==	Estado	Fecha y hora
Firmado Por	Elisa Maria Perez Garcia	Firmado	06/05/2019 11:20:58
Observaciones	Firmado a los efectos de poder incorporar la presente documentación al correspondiente expediente electrónico.	Página	283/460
Url De Verificación	https://www.sevilla.org/verifirmav2/code/qv4ieJ0TntghC+vRIEsquw==		



AYUNTAMIENTO DE SEVILLA

(2018)

Pág. 127

ESTADO DE LIQUIDACIÓN DE PRESUPUESTO DE GASTOS POR GRUPO DE PROGRAMA Y CONCEPTO

Área de Gasto : 9 ACTUACIONES DE CARÁCTER GENERAL.
 Política 93 ADMINISTRACIÓN FINANCIERA Y TRIBUTARIA.
 Grup. Prog. 932 GESTIÓN DEL SISTEMA TRIBUTARIO.

C.L. Programa	G. Prog.	Cto.	C.L. Económica	Subcto.	APLIC.	DENOMINACIÓN DE LOS CONCEPTOS	CRÉDITOS PRESUPUESTARIOS			GASTOS COMPROMET.	OBLIGACIONES RECONOCIDAS NETAS	PAGOS	OBLIGACIONES PENDIENTES DE PAGO A 31 DE DICIEMBRE	REMANENTES DE CRÉDITO
							INICIALES	MODIFICACIONES	DEFINITIVAS					
932	101	10100				Retribuciones básicas	522.914,14		522.914,14	495.902,47	495.902,47	495.902,47	27.011,67	
			CTO	101		Retribuciones básicas y otras remuneraciones del personal di	522.914,14		522.914,14	495.902,47	495.902,47	495.902,47	27.011,67	
			ART.	10		Órganos de gobierno y personal directivo	522.914,14		522.914,14	495.902,47	495.902,47	495.902,47	27.011,67	
932	120	12000				Sueldos del Grupo A1	41.340,24		41.340,24	41.380,98	41.380,98	41.380,98	-40,74	
932	120	12004				Sueldos del Grupo C2	14.891,52		14.891,52	14.909,88	14.909,88	14.909,88	-18,36	
932	120	12006				Trientos	16.180,08		16.180,08	16.105,64	16.105,64	16.105,64	74,44	
932	120	12009				Otras retribuciones básicas	14.393,14		14.393,14	14.408,93	14.408,93	14.408,93	-15,79	
			CTO	120		Retribuciones básicas	86.804,98		86.804,98	86.805,43	86.805,43	86.805,43	-0,45	
932	121	12100				Complemento de destino	35.611,20		35.611,20	35.650,15	35.650,15	35.650,15	-38,95	
932	121	12101				Complemento específico	109.539,08	1.032,27	110.571,35	109.656,55	109.656,55	109.656,55	914,80	
			CTO	121		Retribuciones complementarias	145.150,28	1.032,27	146.182,55	145.306,70	145.306,70	145.306,70	875,85	
			ART.	12		Personal Funcionario	231.955,26	1.032,27	232.987,53	232.112,13	232.112,13	232.112,13	875,40	
932	150	15000				PRODUCTIVIDAD	12.011,64	10,38	12.022,02	12.022,02	12.022,02	12.022,02		
			CTO	150		Productividad	12.011,64	10,38	12.022,02	12.022,02	12.022,02	12.022,02		
			ART.	15		Incentivos al rendimiento	12.011,64	10,38	12.022,02	12.022,02	12.022,02	12.022,02		
			CAP.	1		GASTOS DE PERSONAL	766.881,04	1.042,65	767.923,69	740.036,62	740.036,62	740.036,62	27.887,07	
932	226	22604				Jurídicos, contenciosos	2.000,00		2.000,00				2.000,00	
932	226	22606				Reuniones, conferencias y cursos	1.504,80		1.504,80				1.504,80	
932	226	22699				Otros gastos diversos	3.893,80		3.893,80	885,78	885,78	885,78	3.008,02	
			CTO	226		Gastos diversos	7.398,60		7.398,60	885,78	885,78	885,78	6.512,82	
932	227	22706				Estudios y trabajos técnicos	950,00		950,00				950,00	
			CTO	227		Trabajos realizados por otras empresas y profesionales	950,00		950,00				950,00	

Código Seguro De Verificación:	qv4iej0TntghC+vRIEsquw==	Estado	Fecha y hora
Firmado Por	Elisa Maria Perez Garcia	Firmado	06/05/2019 11:20:58
Observaciones	Firmado a los efectos de poder incorporar la presente documentación al correspondiente expediente electrónico.	Página	284/460
Url De Verificación	https://www.sevilla.org/verifirmav2/code/qv4iej0TntghC+vRIEsquw==		



AYUNTAMIENTO DE SEVILLA

(2018)

Pág. 128

ESTADO DE LIQUIDACIÓN DE PRESUPUESTO DE GASTOS POR GRUPO DE PROGRAMA Y CONCEPTO

Área de Gasto : 9 ACTUACIONES DE CARÁCTER GENERAL.
 Política 93 ADMINISTRACIÓN FINANCIERA Y TRIBUTARIA.
 Grup. Prog. 932 GESTIÓN DEL SISTEMA TRIBUTARIO.

C.L. Programa	G. Prog.	Cto.	Subcto.	APLIC.	DENOMINACIÓN DE LOS CONCEPTOS	CRÉDITOS PRESUPUESTARIOS			GASTOS COMPROMET.	OBLIGACIONES RECONOCIDAS NETAS	PAGOS	OBLIGACIONES PENDIENTES DE PAGO A 31 DE DICIEMBRE	REMANENTES DE CRÉDITO	
						INICIALES	MODIFICACIONES	DEFINITIVAS						
					ART. 22	Material, suministros y otros	8.348,60		8.348,60	885,78	505,78	380,00	7.462,82	
					CAP. 2	GASTOS CORRIENTES EN BIENES Y SERVICIOS	8.348,60		8.348,60	885,78	505,78	380,00	7.462,82	
932	410	41001			A ORGANISMOS AUTÓNOMOS ADMTV. ENTIDAD LOCAL	19.410.562,47		19.410.562,47	19.410.562,47	19.410.562,47	19.410.562,47			
					CTO 410	A Organismos Autónomos de la Entidad Local	19.410.562,47		19.410.562,47	19.410.562,47	19.410.562,47			
					ART. 41	A Organismos Autónomos de la Entidad Local	19.410.562,47		19.410.562,47	19.410.562,47	19.410.562,47			
					CAP. 4	TRANSFERENCIAS CORRIENTES	19.410.562,47		19.410.562,47	19.410.562,47	19.410.562,47			
932	710	71001			A Organismos Autónomos de la Entidad Local	95.000,00		95.000,00	95.000,00	95.000,00			95.000,00	
					CTO 710	A Organismos Autónomos de la Entidad Local	95.000,00		95.000,00	95.000,00	95.000,00			95.000,00
					ART. 71	A Organismos Autónomos de la Entidad Local	95.000,00		95.000,00	95.000,00	95.000,00			95.000,00
					CAP. 7	TRANSFERENCIAS DE CAPITAL	95.000,00		95.000,00	95.000,00	95.000,00			95.000,00
					TOTAL GR. PROGRA. 932		20.185.792,11	96.042,65	20.281.834,76	20.151.484,87	20.151.104,87	380,00	130.349,89	

Código Seguro De Verificación:	qv4ieJ0TntghC+vRIEsquw==	Estado	Fecha y hora
Firmado Por	Elisa Maria Perez Garcia	Firmado	06/05/2019 11:20:58
Observaciones	Firmado a los efectos de poder incorporar la presente documentación al correspondiente expediente electrónico.	Página	285/460
Url De Verificación	https://www.sevilla.org/verifirmav2/code/qv4ieJ0TntghC+vRIEsquw==		



AYUNTAMIENTO DE SEVILLA

(2018)

ESTADO DE LIQUIDACIÓN DE PRESUPUESTO DE GASTOS POR GRUPO DE PROGRAMA Y CONCEPTO

Pág. 129

Área de Gasto : 9 ACTUACIONES DE CARÁCTER GENERAL.
 Política 93 ADMINISTRACIÓN FINANCIERA Y TRIBUTARIA.
 Grup. Prog. 933 GESTIÓN DEL PATRIMONIO.

C.L. Programa	G. Prog.	C.L. Económica	Subcto.	APLIC.	DENOMINACIÓN DE LOS CONCEPTOS	CRÉDITOS PRESUPUESTARIOS			GASTOS COMPROMET.	OBLIGACIONES RECONOCIDAS NETAS	PAGOS	OBLIGACIONES PENDIENTES DE PAGO A 31 DE DICIEMBRE	REMANENTES DE CRÉDITO
						INICIALES	MODIFICACIONES	DEFINITIVAS					
933	120	12000			Sueldos del Grupo A 1	110.240,64		110.240,64	108.190,21	108.190,21	108.190,21	2.060,43	
933	120	12001			Sueldos del Grupo A2	11.915,28		11.915,28				11.915,28	
933	120	12003			Sueldos del Grupo C1	8.946,36		8.946,36	8.957,40	8.957,40	8.957,40	-11,04	
933	120	12004			Sueldos del Grupo C2	44.674,56		44.674,56	41.302,12	41.302,12	41.302,12	3.372,44	
933	120	12006			Trientos	41.641,56		41.641,56	39.372,98	39.372,98	39.372,98	2.268,58	
933	120	12009			Otras retribuciones básicas	44.228,62		44.228,62	41.187,58	41.187,58	41.187,58	3.041,04	
					CTO 120 Retribuciones básicas	261.647,02		261.647,02	239.010,29	239.010,29	239.010,29	22.636,73	
933	121	12100			Complemento de destino	106.915,32		106.915,32	95.179,91	95.179,91	95.179,91	11.735,41	
933	121	12101			Complemento específico	344.161,30	920,81	345.082,11	304.891,84	304.891,84	304.891,84	40.190,27	
933	121	12103			OTROS COMPLEMENTOS				3.199,37	3.199,37	3.199,37	-3.199,37	
					CTO 121 Retribuciones complementarias	451.076,62	920,81	451.997,43	403.271,12	403.271,12	403.271,12	48.726,31	
					ART. 12 Personal Funcionario	712.723,64	920,81	713.644,45	642.281,41	642.281,41	642.281,41	71.363,04	
933	150	15000			PRODUCTIVIDAD	35.072,04		35.072,04	33.585,59	33.585,59	33.585,59	1.486,45	
					CTO 150 Productividad	35.072,04		35.072,04	33.585,59	33.585,59	33.585,59	1.486,45	
					ART. 15 Incentivos al rendimiento	35.072,04		35.072,04	33.585,59	33.585,59	33.585,59	1.486,45	
					CAP. 1 GASTOS DE PERSONAL	747.795,68	920,81	748.716,49	675.867,00	675.867,00	675.867,00	72.849,49	
933	202	20200			ARRENDAMT.EDIFICIOS Y O.CONSTRUCCIONES.	683.579,63	2.528,00	686.107,63	655.246,34	649.950,41	615.477,87	36.157,22	
					CTO 202 Arrendamientos de edificios y otras construcciones	683.579,63	2.528,00	686.107,63	655.246,34	649.950,41	615.477,87	36.157,22	
					ART. 20 Arrendamientos y cánones	683.579,63	2.528,00	686.107,63	655.246,34	649.950,41	615.477,87	36.157,22	
933	212	21209			CUOTAS COMUNIDADES	116.365,00	52.000,00	168.365,00	105.586,47	97.545,83	83.447,82	70.819,17	
					CTO 212 Edificios y otras construcciones	116.365,00	52.000,00	168.365,00	105.586,47	97.545,83	83.447,82	70.819,17	
					ART. 21 Reparaciones, mantenimiento y conservación	116.365,00	52.000,00	168.365,00	105.586,47	97.545,83	83.447,82	70.819,17	

Código Seguro De Verificación:	qv4ieJ0TntghC+vRIEsqw==	Estado	Fecha y hora
Firmado Por	Elisa Maria Perez Garcia	Firmado	06/05/2019 11:20:58
Observaciones	Firmado a los efectos de poder incorporar la presente documentación al correspondiente expediente electrónico.	Página	286/460
Url De Verificación	https://www.sevilla.org/verifirmav2/code/qv4ieJ0TntghC+vRIEsqw==		



AYUNTAMIENTO DE SEVILLA

(2018)

Pág. 130

ESTADO DE LIQUIDACIÓN DE PRESUPUESTO DE GASTOS POR GRUPO DE PROGRAMA Y CONCEPTO

Área de Gasto : 9 ACTUACIONES DE CARÁCTER GENERAL.
 Política 93 ADMINISTRACIÓN FINANCIERA Y TRIBUTARIA.
 Grup. Prog. 933 GESTIÓN DEL PATRIMONIO.

C.L. Programa	G. Prog.	Cto.	C/Económica	Subcto.	APLIC.	DENOMINACIÓN DE LOS CONCEPTOS	CRÉDITOS PRESUPUESTARIOS			GASTOS COMPROMET.	OBLIGACIONES RECONOCIDAS NETAS	PAGOS	OBLIGACIONES PENDIENTES DE PAGO A 31 DE DICIEMBRE	REMANENTES DE CRÉDITO
							INICIALES	MODIFICACIONES	DEFINITIVAS					
933	224	22401				PRIMAS DE SEGUROS				35.000,00	35.000,00		-35.000,00	
933	225	22500				CTO 224 Primas de seguros	1.500,00	2.662,00	4.162,00	35.000,00	35.000,00		-35.000,00	
933	226	22604				Tributos estatales	1.500,00	2.662,00	4.162,00	13.551,38	13.551,38		-9.389,38	
933	226	22699				CTO 225 Tributos	3.500,00	22.000,00	25.500,00	12.553,55	12.553,55		12.946,45	
933	227	22706				Jurídicos, contenciosos	8.500,00		8.500,00	10.909,00	10.909,00		5.091,00	
933	227	22799				Otros gastos diversos	16.000,00		16.000,00	10.909,00	10.909,00		13.591,00	
933	227	22799				Otros trabajos realizados por otras empresas y profesionales	24.500,00	24.662,00	49.162,00	74.782,59	73.633,08		-19.471,08	
933	227	22799				CTO 227 Trabajos realizados por otras empresas y profesionales	29.500,00	24.662,00	54.162,00	835.615,40	821.129,32		87.505,31	
933	449	44908				ART. 22 Material, suministros y otros	829.444,63	79.190,00	908.634,63	185.099,76	132.654,83		353.773,43	
933	449	44908				CAP. 2 GASTOS CORRIENTES EN BIENES Y SERVICIOS	310.054,44	176.373,82	486.428,26	185.099,76	132.654,83		353.773,43	
933	449	44908				TRANSFERENCIA A EMVISESA	310.054,44	176.373,82	486.428,26	185.099,76	132.654,83		353.773,43	
933	622	62200				CTO 449 Otras subvenciones a entes públicos y sociedades mercantiles	310.054,44	176.373,82	486.428,26	185.099,76	132.654,83		353.773,43	
933	622	62200				ART. 44 A entes públicos y sociedades mercantiles de la Entidad Local	310.054,44	176.373,82	486.428,26	185.099,76	132.654,83		353.773,43	
933	622	62200				CAP. 4 TRANSFERENCIAS CORRIENTES	310.054,44	176.373,82	486.428,26	185.099,76	132.654,83		353.773,43	
933	622	62200				Inversión nueva en edificios y otras construcciones	993,71	993,71	993,71	951,38	951,38		983,71	
933	623	62300				CTO 622 Edificios y otras construcciones	993,71	993,71	993,71	951,38	951,38		983,71	
933	623	62300				MAQUINARIAS, INSTALACIONES Y UTILILLAJES	98,67	98,67	98,67	98,67	98,67		98,67	
933	623	62300				CTO 623 Maquinaria, instalaciones técnicas y utillaje	98,67	98,67	98,67	98,67	98,67		98,67	

Código Seguro De Verificación:	qv4ieJ0TntghC+vRIEsqw==	Estado	Fecha y hora
Firmado Por	Elisa Maria Perez Garcia	Firmado	06/05/2019 11:20:58
Observaciones	Firmado a los efectos de poder incorporar la presente documentación al correspondiente expediente electrónico.	Página	287/460
Url De Verificación	https://www.sevilla.org/verifirmav2/code/qv4ieJ0TntghC+vRIEsqw==		



AYUNTAMIENTO DE SEVILLA

(2018)

Pág. 131

ESTADO DE LIQUIDACIÓN DE PRESUPUESTO DE GASTOS POR GRUPO DE PROGRAMA Y CONCEPTO

Área de Gasto : 9 ACTUACIONES DE CARÁCTER GENERAL.
 Política 93 ADMINISTRACIÓN FINANCIERA Y TRIBUTARIA.
 Grup. Prog. 933 GESTIÓN DEL PATRIMONIO.

C.L. Programa	G. Prog.	Cto.	CL.Económica	Subcto.	DENOMINACIÓN DE LOS CONCEPTOS	CRÉDITOS PRESUPUESTARIOS			GASTOS COMPROMET.	OBLIGACIONES RECONOCIDAS NETAS	PAGOS	OBLIGACIONES PENDIENTES DE PAGO A 31 DE DICIEMBRE	REMANENTES DE CRÉDITO
						INICIALES	MODIFICACIONES	DEFINITIVAS					
933	632	63200			ART. 62 Inversión nueva asociada al funcionamiento operativo de los Edificios y Otras Construcciones	200.000,00	1.092,38	1.092,38	951,38	71.874,00	71.874,00	1.092,38	128.126,00
					CTO 632 Edificios y otras construcciones	200.000,00		200.000,00	71.874,00	71.874,00	71.874,00	128.126,00	128.126,00
					ART. 63 Inversión de reposición asociada al funcionamiento operativo	200.000,00		200.000,00	71.874,00	71.874,00	71.874,00	128.126,00	128.126,00
					CAP. 6 INVERSIONES REALES	200.000,00	1.092,38	201.092,38	72.825,38	71.874,00	71.874,00	129.218,38	129.218,38
					TOTAL GR. PROGRA. 933	2.087.294,75	257.577,01	2.344.871,76	1.769.407,54	1.701.525,15	1.520.299,77	181.225,38	643.346,61

Código Seguro De Verificación:	qv4ieJ0TntghC+vRIEsquw==	Estado	Fecha y hora
Firmado Por	Elisa Maria Perez Garcia	Firmado	06/05/2019 11:20:58
Observaciones	Firmado a los efectos de poder incorporar la presente documentación al correspondiente expediente electrónico.	Página	288/460
Url De Verificación	https://www.sevilla.org/verifirmav2/code/qv4ieJ0TntghC+vRIEsquw==		



AYUNTAMIENTO DE SEVILLA

Pág. 132

(2018)
ESTADO DE LIQUIDACIÓN DE PRESUPUESTO DE GASTOS POR GRUPO DE PROGRAMA Y CONCEPTO

Área de Gasto : 9 ACTUACIONES DE CARÁCTER GENERAL.
 Política 93 ADMINISTRACIÓN FINANCIERA Y TRIBUTARIA.
 Grup. Prog. 934 GESTIÓN DE LA DEUDA Y DE LA TESORERÍA.

C.L. Programa	G. Prog.	C.L. Económica	Subcto.	APLIC.	DENOMINACIÓN DE LOS CONCEPTOS	CRÉDITOS PRESUPUESTARIOS			GASTOS COMPROMET.	OBLIGACIONES RECONOCIDAS NETAS	PAGOS	OBLIGACIONES PENDIENTES DE PAGO A 31 DE DICIEMBRE	REMANENTES DE CRÉDITO
						INICIALES	MODIFICACIONES	DEFINITIVAS					
934	120	12000			Sueldos del Grupo A 1	55.120,32		55.120,32	55.149,87	55.149,87	55.149,87	-29,55	
934	120	12003			Sueldos del Grupo C1	35.785,44	-4.406,07	31.379,37	17.790,54	17.790,54	17.790,54	13.588,83	
934	120	12004			Sueldos del Grupo C2	89.349,12	-9.667,05	79.682,07	72.251,28	72.251,28	72.251,28	7.430,79	
934	120	12006			Trienios	40.655,28		40.655,28	37.665,97	37.665,97	37.665,97	2.989,31	
934	120	12009			Otras retribuciones básicas	50.735,00		50.735,00	41.998,57	41.998,57	41.998,57	8.736,43	
					CTO 120 Retribuciones básicas	271.645,16	-14.073,12	257.572,04	224.856,23	224.856,23	224.856,23	32.715,81	
934	121	12100			Complemento de destino	117.825,60	-4.900,47	112.925,13	96.455,81	96.455,81	96.455,81	16.469,32	
934	121	12101			Complemento específico	443.298,24	-29.943,10	413.355,14	375.341,75	375.341,75	375.341,75	38.013,39	
934	121	12103			OTROS COMPLEMENTOS	747,00		747,00	2.205,89	2.205,89	2.205,89	-1.458,89	
					CTO 121 Retribuciones complementarias	561.870,84	-34.845,57	527.027,27	474.003,45	474.003,45	474.003,45	53.023,82	
					ART. 12 Personal Funcionario	833.516,00	-48.916,69	784.599,31	698.859,68	698.859,68	698.859,68	85.739,63	
934	150	15000			PRODUCTIVIDAD	40.252,68	1.787,62	42.040,30	37.226,68	37.226,68	37.226,68	4.813,62	
					CTO 150 Productividad	40.252,68	1.787,62	42.040,30	37.226,68	37.226,68	37.226,68	4.813,62	
					ART. 15 Incentivos al rendimiento	40.252,68	1.787,62	42.040,30	37.226,68	37.226,68	37.226,68	4.813,62	
					CAP. 1 GASTOS DE PERSONAL	873.768,68	-47.129,07	826.639,61	736.086,36	736.086,36	736.086,36	90.553,25	
934	226	22603			Publicación en Diarios Oficiales	85.500,00		85.500,00	9.540,88	9.540,88	9.540,88	75.959,12	
934	226	22699			Otros gastos diversos	2.375,00	17.636,00	20.011,00	17.973,96	17.973,96	17.973,96	2.037,04	
					CTO 226 Gastos diversos	87.875,00	17.636,00	105.511,00	27.514,84	27.514,84	27.514,84	77.996,16	
934	227	22708			Servicios de recaudación a favor de la entidad	477.500,00		477.500,00	400.852,54	400.852,54	365.246,05	76.647,46	
					CTO 227 Trabajos realizados por otras empresas y profesionales	477.500,00		477.500,00	400.852,54	400.852,54	365.246,05	76.647,46	
					ART. 22 Material, suministros y otros	565.375,00	17.636,00	583.011,00	428.367,38	428.367,38	392.760,89	154.643,62	
					CAP. 2 GASTOS CORRIENTES EN BIENES Y SERVICIOS	565.375,00	17.636,00	583.011,00	428.367,38	428.367,38	392.760,89	154.643,62	

Código Seguro De Verificación:	qv4iej0TntghC+vRIEsquw==	Estado	Fecha y hora
Firmado Por	Elisa Maria Perez Garcia	Firmado	06/05/2019 11:20:58
Observaciones	Firmado a los efectos de poder incorporar la presente documentación al correspondiente expediente electrónico.	Página	289/460
Url De Verificación	https://www.sevilla.org/verifirmav2/code/qv4iej0TntghC+vRIEsquw==		



AYUNTAMIENTO DE SEVILLA

(2018)

ESTADO DE LIQUIDACIÓN DE PRESUPUESTO DE GASTOS POR GRUPO DE PROGRAMA Y CONCEPTO

Pág. 133

Área de Gasto : 9 ACTUACIONES DE CARÁCTER GENERAL.
 Política 93 ADMINISTRACIÓN FINANCIERA Y TRIBUTARIA.
 Grup. Prog. 934 GESTIÓN DE LA DEUDA Y DE LA TESORERÍA.

C.L. Programa	G. Prog.	Cto.	C/Económica	Subcto.	APLIC.	DENOMINACIÓN DE LOS CONCEPTOS	CRÉDITOS PRESUPUESTARIOS			GASTOS COMPROMET.	OBLIGACIONES RECONOCIDAS NETAS	PAGOS	OBLIGACIONES PENDIENTES DE PAGO A 31 DE DICIEMBRE	REMANENTES DE CRÉDITO
							INICIALES	MODIFICACIONES	DEFINITIVAS					
934	352	35200				INT.DE DEPOSITOS DEMORA.FIANZAS Y OTROS.	365.000,00		365.000,00	363.850,33	277.491,17	14.373,51	73.135,32	
						CTO 352 Intereses de demora	365.000,00		365.000,00	363.850,33	277.491,17	14.373,51	73.135,32	
						ART. 35 Intereses de demora y otros gastos financieros	365.000,00		365.000,00	363.850,33	277.491,17	14.373,51	73.135,32	
						CAP. 3 GASTOS FINANCIEROS	365.000,00		365.000,00	363.850,33	277.491,17	14.373,51	73.135,32	
						TOTAL GR. PROGRA. 934	1.804.143,68	-29.493,07	1.774.650,61	1.528.304,07	1.406.338,42	49.980,00	318.332,19	

Código Seguro De Verificación:	qv4iej0TntghC+vRIEsquw==	Estado	Fecha y hora
Firmado Por	Elisa Maria Perez Garcia	Firmado	06/05/2019 11:20:58
Observaciones	Firmado a los efectos de poder incorporar la presente documentación al correspondiente expediente electrónico.	Página	290/460
Url De Verificación	https://www.sevilla.org/verifirmav2/code/qv4iej0TntghC+vRIEsquw==		



AYUNTAMIENTO DE SEVILLA

LIQUIDACIÓN EJERCICIO 2018

**ESTADO DE LIQUIDACIÓN
DEL PRESUPUESTO DE GASTOS**

**RESUMEN
POR
BOLSAS DE VINCULACIÓN**

Código Seguro De Verificación:	qv4iej0TntghC+vRIEsquw==	Estado	Fecha y hora
Firmado Por	Elisa Maria Perez Garcia	Firmado	06/05/2019 11:20:58
Observaciones	Firmado a los efectos de poder incorporar la presente documentación al correspondiente expediente electrónico.	Página	291/460
Url De Verificación	https://www.sevilla.org/verifirmav2/code/qv4iej0TntghC+vRIEsquw==		



ESTADO DE LIQUIDACIÓN DEL PRESUPUESTO POR BOLSA DE VINCULACIÓN

I. LIQUIDACIÓN DEL PRESUPUESTO DE GASTOS POR BOLSA DE VINCULACIÓN

BOLSA DE VINCULACIÓN	CRÉDITOS PRESUPUESTARIOS			GASTOS COMPROMET.	OBLIGACIONES RECONOCIDAS NETAS	PAGOS	OBLIGACIONES PENDIENTES DE PAGO A 31 DE DICIEMBRE	REMANENTES DE CRÉDITO
	INICIALES	MODIFICACIONES	DEFINITIVAS					
00100 01101 91124		113.364,00	113.364,00	113.364,00	113.364,00	113.364,00		
00100 011 3	13.891.000,04	-281.000,00	13.610.000,04	13.074.670,74	13.074.670,74	13.074.670,74		535.329,30
00100 011 9	43.269.217,77	18.601.019,17	61.870.236,94	57.463.457,16	57.463.457,16	57.463.457,16		4.406.779,78
00200 912 4	171.087,96		171.087,96	171.087,96	171.087,96	171.087,96		
00300 912 4	157.887,96		157.887,96	157.887,96	157.887,96	157.887,96		
00400 912 4	39.087,96		39.087,96	39.087,96	39.087,96	39.087,96		
00500 912 4	52.287,96		52.287,96	52.287,96	52.287,96	52.287,96		
00600 912 4	52.287,96		52.287,96	52.287,96	52.287,96	52.287,96		
10000 16501 22100	8.603.057,00	4.763.837,91	13.366.894,91	13.152.674,06	13.152.674,06	9.320.430,50	3.832.243,56	214.220,85
10001 43201 22606		907.500,00	907.500,00	862.125,00	788.034,04	788.034,04		119.465,96
10101 17101 48801	85.000,00		85.000,00	85.000,00	85.000,00		85.000,00	
10101 17101 6090004		4.802,41	4.802,41	4.802,41				4.802,41
10101 17101 6090006		3.114,44	3.114,44	3.005,67				3.114,44
10101 17101 6090009		4.651,50	4.651,50					4.651,50
10101 17101 6090106		72,34	72,34					72,34
10101 17101 6090314		33,60	33,60	20,35				33,60
10101 17101 6090617		240.000,00	240.000,00	240.000,00			239.959,43	40,57
10101 17101 6120008		12.516,93	12.516,93	12.516,93				12.516,93
10101 17101 6120011		707,02	707,02	707,02				707,02
10101 17101 6130000		27.141,63	27.141,63					27.141,63
10101 17101 6190105		903,54	903,54	706,39				903,54
10101 17101 6190108		1.794,12	1.794,12	1.794,12				1.794,12
10101 17101 6190206		65.589,59	65.589,59	15.950,42				65.589,59
10101 17101 6190306		1.843,23	1.843,23					1.843,23
10101 17101 6190307		75,07	75,07					75,07
10101 17101 6190308		17.355,51	17.355,51	17.355,51				17.355,51
10101 17101 6190517		270.000,00	270.000,00					270.000,00
10101 17101 6230000		5.230,95	5.230,95	4.991,40				5.230,95
10101 17101 6230008		3.795,47	3.795,47					3.795,47
10101 17101 6410100		106,63	106,63					106,63
10101 17102 6130000		116.396,58	116.396,58					116.396,58
Suma	66.320.914,61	24.880.851,64	91.201.766,25	85.525.073,96	85.389.799,23	81.232.596,24	4.157.202,99	5.811.967,02

Código Seguro De Verificación:	qv4ieJ0TntghC+vRIEsquw==	Estado	Fecha y hora
Firmado Por	Elisa Maria Perez Garcia	Firmado	06/05/2019 11:20:58
Observaciones	Firmado a los efectos de poder incorporar la presente documentación al correspondiente expediente electrónico.	Página	292/460
Url De Verificación	https://www.sevilla.org/verifirmav2/code/qv4ieJ0TntghC+vRIEsquw==		



AYUNTAMIENTO DE SEVILLA

(2018)

Pág. 2

ESTADO DE LIQUIDACIÓN DEL PRESUPUESTO POR BOLSA DE VINCULACIÓN

I. LIQUIDACIÓN DEL PRESUPUESTO DE GASTOS POR BOLSAS DE VINCULACIÓN

BOLSA DE VINCULACIÓN	CRÉDITOS PRESUPUESTARIOS			GASTOS COMPROMET.	OBLIGACIONES RECONOCIDAS NETAS	PAGOS	OBLIGACIONES PENDIENTES DE PAGO A 31 DE DICIEMBRE	REMANENTES DE CRÉDITO
	INICIALES	MODIFICACIONES	DEFINITIVAS					
10101 17102 6130009		5.354,84	5.354,84	1.287,21	15.511.760,38	15.019.006,05	492.754,33	5.354,84
10101 171 2	16.005.501,21	-110.000,00	15.895.501,21	15.665.125,24				383.740,83
10101 171 4	200.000,00	-195.000,00	5.000,00					5.000,00
10101 171 6	1.113.000,00	-40.000,00	1.073.000,00	795.709,74	446.277,81	407.875,58	38.402,23	626.722,19
10103 16221 46302	373.125,87	-373.125,87						
10103 17101 46700	171.748,00		171.748,00	171.748,00	171.748,00	171.748,00		184,28
10103 17101 76700	15.200,00		15.200,00	15.200,00	15.200,00	15.200,00		152.376,00
10103 17212 6230005		184,28	184,28					19.312,76
10103 17218 4491067		152.376,00	152.376,00	2.687,24	2.687,24	2.687,24		48.094,00
10103 172 2	102.000,00	-80.000,00	22.000,00	2.687,24				300.000,00
10103 172 4	48.094,00		48.094,00					
10103 172 7	300.000,00		300.000,00					
10200 15101 41000	40.337.914,67	-430.485,23	39.907.429,44	39.907.429,44	39.907.429,44	33.545.400,00	6.362.029,44	248.594,34
10200 15101 41004	722.768,63	722.768,63	722.768,63	474.174,29	474.174,29	90.608,00	383.566,29	6.667.953,41
10200 15101 71000	12.439.736,01	-1.997.226,48	10.442.509,53	3.774.556,12	3.774.556,12	2.999.904,97	774.651,15	3.389.194,21
10200 15101 7100017		5.738.381,63	5.738.381,63	2.349.187,42	2.349.187,42	2.082.138,35	267.049,07	824.417,63
10200 15101 71004		3.343.263,50	3.343.263,50	2.518.845,87	2.518.845,87	380.045,36	2.138.800,51	500.000,00
10200 152 4	500.000,00		500.000,00					250.000,00
10200 152 7	250.000,00		250.000,00					51.355,62
10200 15325 6110000		51.355,62	51.355,62	112.651,00	112.651,00	112.651,00	112.651,00	20.615,47
10501 33401 20200		112.651,00	112.651,00	335.646,45	316.733,53	316.733,53	316.733,53	1.613,01
10501 33401 22606		337.349,00	337.349,00	248.386,99	248.386,99	6.993,80	241.393,19	
10501 33401 22799		250.000,00	250.000,00					
10501 33401 44907	300.000,00	-300.000,00						
10501 33401 45390	3.048.000,00		3.048.000,00	3.048.000,00	3.048.000,00	3.048.000,00	3.048.000,00	
10501 33401 46700	913.331,77		913.331,77	913.331,77	913.331,77	913.331,77	913.331,77	
10501 33401 46701	150.000,00		150.000,00	500.000,00	500.000,00	150.000,00	350.000,00	
10501 33401 44902	8.450.571,29		8.450.571,29	8.450.571,29	8.450.571,29	8.450.571,29	8.450.571,29	
10700 33401 7490217		304.250,00	304.250,00	83.897,53	83.897,53	83.897,53		220.352,47
10700 33401 44907	1.800.000,00	1.053.541,00	2.853.541,00	2.853.541,00	2.853.541,00	2.228.541,00	625.000,00	
10800 43302 44907	2.766.488,50	-100.000,00	2.666.488,50	2.644.378,40	2.644.378,40	2.644.378,40		22.110,10
10900 43201 46700								
Suma	155.605.625,93	33.676.489,56	189.282.115,49	170.391.428,96	169.733.157,31	153.472.923,58	16.260.233,73	19.548.958,18

Código Seguro De Verificación:	qv4iej0TntghC+vRIEsquw==	Estado	Fecha y hora
Firmado Por	Elisa Maria Perez Garcia	Firmado	06/05/2019 11:20:58
Observaciones	Firmado a los efectos de poder incorporar la presente documentación al correspondiente expediente electrónico.	Página	293/460
Url De Verificación	https://www.sevilla.org/verifirmav2/code/qv4iej0TntghC+vRIEsquw==		



ESTADO DE LIQUIDACIÓN DEL PRESUPUESTO POR BOLSA DE VINCULACIÓN

I. LIQUIDACIÓN DEL PRESUPUESTO DE GASTOS POR BOLSA DE VINCULACIÓN

BOLSA DE VINCULACIÓN	CRÉDITOS PRESUPUESTARIOS			GASTOS COMPROMET.	OBLIGACIONES RECONOCIDAS NETAS	PAGOS	OBLIGACIONES PENDIENTES DE PAGO A 31 DE DICIEMBRE	REMANENTES DE CRÉDITO
	INICIALES	MODIFICACIONES	DEFINITIVAS					
10900 43201 76700	500.000,00		500.000,00	60.956,55	60.956,55	60.956,55	500.000,00	
20106 130 1	89.618,52	-11.045,94	78.572,58	2.919.486,42	2.919.486,41	2.919.486,41	17.616,03	
20106 13202 15000	3.115.629,60	52.316,87	3.167.946,47	41.906.338,20	41.906.338,20	41.906.338,20	248.460,06	
20106 132 1	50.005.307,62	-3.509.869,32	46.495.438,30	73.174,12	73.174,12	73.174,12	4.589.100,10	
20106 13301 15000	90.578,64		90.578,64	1.636.255,24	1.636.255,24	1.636.255,24	17.404,52	
20106 133 1	1.896.168,42	-93.234,41	1.802.934,01	3.626,08	3.626,08	3.626,08	166.678,77	
20106 13503 15000	9.664,68		9.664,68	356.984,90	356.984,90	356.984,90	6.038,60	
20106 135 1	527.911,16	-72.981,29	454.929,87	1.106.342,84	1.106.342,84	1.106.342,84	97.944,97	
20106 13601 15000	1.260.099,96	1.909,14	1.262.009,10	18.045.077,54	18.045.077,54	18.045.077,54	155.666,26	
20106 136 1	23.093.412,06	-2.171.897,23	20.921.514,83	163.975,82	163.975,82	163.975,82	2.876.437,29	
20106 16401 15000	212.915,16	825,74	213.740,90	2.668.332,66	2.668.332,66	2.668.332,66	49.765,08	
20106 164 1	3.469.449,30	-309.023,81	3.160.425,49	17.992,13	17.992,13	17.992,13	492.092,83	
20106 17000 15000	20.592,24		20.592,24	369.348,45	369.348,45	369.348,45	2.600,11	
20106 170 1	518.647,80	-3.500,02	515.147,78	225.956,36	225.956,36	225.956,36	145.799,33	
20106 17101 15000	269.454,60	6.160,44	275.615,04	5.618.252,59	5.618.252,59	5.618.252,59	49.658,68	
20106 171 1	8.381.779,66	-883.972,71	7.497.806,95	1.912.587,20	1.912.587,20	1.912.587,20	1.879.554,36	
20106 172 1	2.429.541,26	-173.410,51	2.256.130,75	92.333,11	92.333,11	92.333,11	343.543,55	
20106 17211 15000	117.777,60	128,86	117.906,46	492.414,57	492.414,57	492.414,57	25.746,66	
20106 23100 15000	559.225,60	15.626,84	574.852,44	38.171,12	38.171,12	38.171,12	82.437,87	
20106 23103 15000	42.986,32	-17,66	42.968,66	9.823.967,04	9.823.967,04	9.823.967,04	4.797,54	
20106 231 1	11.409.229,26	-198.875,49	11.210.353,77	65.400,73	65.400,73	65.400,73	1.386.386,73	
20106 24100 15000	81.450,99	-35,32	81.415,67	1.601.894,53	1.601.894,53	1.601.894,53	16.014,94	
20106 241 1	1.866.735,38	-46.374,98	1.820.360,40	417.752,82	417.752,82	417.752,82	218.465,87	
20106 31101 15000	488.058,96	3.512,33	491.571,29	6.276.653,04	6.276.653,04	6.276.653,04	73.818,47	
20106 311 1	8.665.447,40	-323.519,38	8.341.928,02	67.598,64	67.598,64	67.598,64	2.065.274,98	
20106 32000 15000	85.104,24		85.104,24	1.034.939,00	1.034.939,00	1.034.939,00	17.505,60	
20106 320 1	1.354.140,28	-112.276,79	1.241.863,49	137.678,88	137.678,88	137.678,88	206.924,49	
20106 33000 15000	131.705,76	6.049,53	137.755,29	1.575.098,94	1.575.098,94	1.575.098,94	76,41	
20106 330 1	1.764.703,01	-22.645,88	1.742.057,13	2.100.338,76	2.100.338,76	2.100.338,76	166.958,19	
20106 332 1	2.394.876,72	-70.065,75	2.324.810,97	86.555,85	86.555,85	86.555,85	224.472,21	
20106 33211 15000	84.440,88	5.931,62	90.372,50				3.816,65	
Suma	280.542.279,01	25.766.204,44	306.308.483,45	271.286.913,09	270.628.468,12	254.368.234,39	16.260.233,73	35.680.015,33

Código Seguro De Verificación:	qv4iej0TntghC+vRIEsqw==	Estado	Fecha y hora
Firmado Por	Elisa Maria Perez Garcia	Firmado	06/05/2019 11:20:58
Observaciones	Firmado a los efectos de poder incorporar la presente documentación al correspondiente expediente electrónico.	Página	294/460
Url De Verificación	https://www.sevilla.org/verifirmav2/code/qv4iej0TntghC+vRIEsqw==		



ESTADO DE LIQUIDACIÓN DEL PRESUPUESTO POR BOLSA DE VINCULACIÓN

I. LIQUIDACIÓN DEL PRESUPUESTO DE GASTOS POR BOLSA DE VINCULACIÓN

BOLSA DE VINCULACIÓN	CRÉDITOS PRESUPUESTARIOS			GASTOS COMPROMET.	OBLIGACIONES RECONOCIDAS NETAS	PAGOS	OBLIGACIONES PENDIENTES DE PAGO A 31 DE DICIEMBRE	REMANENTES DE CRÉDITO
	INICIALES	MODIFICACIONES	DEFINITIVAS					
20106 33221 15000	45.478,20		45.478,20	40.153,95	40.153,95	40.153,95		5.324,25
20106 33301 15000	229.567,74		229.567,74	209.324,72	209.324,72	209.324,72		20.243,02
20106 333 1	1.832.711,69	-79.672,37	1.753.039,32	1.478.310,95	1.478.310,95	1.478.310,95		274.728,37
20106 33403 15000	60.802,44	1.202,74	62.005,18	57.496,71	57.496,71	57.496,71		4.508,47
20106 33406 15000	151.060,08		151.060,08	129.312,44	129.312,44	129.312,44		21.747,64
20106 334 1	3.514.295,71	-153.756,44	3.360.539,27	2.814.522,79	2.814.522,79	2.814.522,79		546.016,48
20106 33600 15000	8.722,68		8.722,68	6.905,67	6.905,67	6.905,67		1.817,01
20106 336 1	161.097,08	-157,69	160.939,39	160.939,39	160.939,39	160.939,39		
20106 33802 15000	35.163,36		35.163,36	30.979,92	30.979,92	30.979,92		4.183,44
20106 338 1	622.447,94	-288,48	622.159,46	597.083,35	597.083,35	597.083,35		25.076,11
20106 34000 15000	44.729,16	851,94	45.581,10	42.983,39	42.983,39	42.983,39		2.597,71
20106 340 1	1.102.861,36	-82.681,49	1.020.179,87	777.407,54	777.407,54	777.407,54		242.772,33
20106 43000 15000	44.064,12	2.313,96	46.378,08	44.974,63	44.974,63	44.974,63		1.403,45
20106 430 1	807.369,70	-4.828,48	802.541,22	757.116,61	757.116,61	757.116,61		45.424,61
20106 43201 15000	9.129,00	4.439,21	13.568,21	10.016,14	10.016,14	10.016,14		3.552,07
20106 432 1	278.960,29	-5.802,13	273.158,16	144.373,86	144.373,86	144.373,86		128.784,30
20106 44000 15000	9.284,16		9.284,16	8.628,29	8.628,29	8.628,29		655,87
20106 440 1	243.866,24	395,14	244.261,38	243.813,26	243.813,26	243.813,26		448,12
20106 49301 15000	160.563,84	5.263,97	165.827,81	149.701,89	149.701,89	149.701,89		16.125,92
20106 493 1	2.659.724,34	-189.011,32	2.470.713,02	1.966.212,86	1.966.212,86	1.966.212,86		504.500,16
20106 91200 11000	2.598.670,54	-15.531,18	2.583.139,36	2.531.534,54	2.531.534,54	2.531.534,54		51.604,82
20106 91200 15000	5.957,76	7,38	5.965,14	5.965,14	5.965,14	5.965,14		
20106 912 1	1.404.696,44	5.096,76	1.409.793,20	1.284.245,67	1.284.245,67	1.284.245,67		125.547,53
20106 92000 15000	245.573,88	3.009,34	248.583,22	233.905,46	233.905,46	233.905,46		14.677,76
20106 92003 15000	106.349,64	641,42	106.991,06	77.086,96	77.086,96	77.086,96		29.904,10
20106 92005 15000	245.920,92		245.920,92	208.481,23	208.481,23	208.481,23		37.439,69
20106 92008 15000	3.028,44	3,72	3.032,16	3.032,16	3.032,16	3.032,16		
20106 92009 15000	29.964,60		29.964,60	27.166,34	27.166,34	27.166,34		2.798,26
20106 920 1	46.191.004,50	-2.399.123,45	43.791.881,05	35.325.597,06	35.325.597,06	35.325.597,06		8.466.283,99
20106 92012 15000	645.002,52	8.788,39	653.790,91	482.461,29	482.461,29	482.461,29		171.329,62
20106 92013 15000	288.758,76	976,10	289.734,86	280.587,99	280.587,99	280.587,99		9.146,87
Suma	344.329.106,14	22.868.341,48	367.197.447,62	321.417.235,29	320.758.790,32	304.498.556,59	16.260.233,73	46.438.657,30

Código Seguro De Verificación:	qv4iej0TntghC+vRIEsqw==	Estado	Fecha y hora
Firmado Por	Elisa Maria Perez Garcia	Firmado	06/05/2019 11:20:58
Observaciones	Firmado a los efectos de poder incorporar la presente documentación al correspondiente expediente electrónico.	Página	295/460
Url De Verificación	https://www.sevilla.org/verifirmav2/code/qv4iej0TntghC+vRIEsqw==		



ESTADO DE LIQUIDACIÓN DEL PRESUPUESTO POR BOLSA DE VINCULACIÓN

I. LIQUIDACIÓN DEL PRESUPUESTO DE GASTOS POR BOLSA DE VINCULACIÓN

BOLSA DE VINCULACIÓN	CRÉDITOS PRESUPUESTARIOS			GASTOS COMPROMET.	OBLIGACIONES RECONOCIDAS NETAS	PAGOS	OBLIGACIONES PENDIENTES DE PAGO A 31 DE DICIEMBRE	REMANENTES DE CRÉDITO
	INICIALES	MODIFICACIONES	DEFINITIVAS					
20106 92014 15000	5.849,64	2,16	5.851,80	5.851,80	5.851,80	5.851,80		
20106 92016 15000	28.756,44	146,99	28.903,43	21.069,46	21.069,46	21.069,46		7.833,97
20106 923 1	1.564.119,14	-13.103,31	1.551.015,83	1.347.130,08	1.347.130,08	1.347.130,08		203.885,75
20106 92311 15000	86.507,76		86.507,76	73.452,70	73.452,70	73.452,70		13.055,06
20106 92401 15000	491.728,92	8.609,68	500.338,60	417.099,09	417.099,09	417.099,09		83.239,51
20106 924 1	8.847.919,48	-638.401,79	8.209.517,69	7.671.565,39	7.671.565,39	7.671.565,39		537.952,30
20106 92500 15000	3.824,76		3.824,76	3.815,69	3.815,69	3.815,69		9,07
20106 925 1	99.725,92	116,15	99.842,07	97.463,15	97.463,15	97.463,15		2.378,92
20106 93100 15000	9.027,84		9.027,84	6.853,75	6.853,75	6.853,75		2.174,09
20106 93101 15000	111.831,12	184,96	112.016,08	111.951,66	111.951,66	111.951,66		64,42
20106 93102 15000	5.019,36	4.439,21	9.458,57	6.398,82	6.398,82	6.398,82		3.059,75
20106 931 1	2.693.209,39	-96.140,86	2.597.068,53	2.281.098,63	2.281.098,63	2.281.098,63		315.969,90
20106 93202 15000	12.011,64	10,38	12.022,02	12.022,02	12.022,02	12.022,02		
20106 932 1	754.869,40	1.032,27	755.901,67	728.014,60	728.014,60	728.014,60		27.887,07
20106 93300 15000	35.072,04		35.072,04	33.585,59	33.585,59	33.585,59		1.486,45
20106 933 1	712.723,64	920,81	713.644,45	642.281,41	642.281,41	642.281,41		71.363,04
20106 93401 15000	40.252,68	1.787,82	42.040,50	37.226,68	37.226,68	37.226,68		4.813,62
20106 934 1	833.516,00	-48.916,69	784.599,31	698.859,68	698.859,68	698.859,68		85.739,63
20107 13202 15000	5.823.606,44	2.451.434,98	8.275.041,42	6.338.773,71	6.338.773,71	6.338.068,38	705,33	1.936.267,71
20107 13601 15000	3.599.196,10		3.599.196,10	3.217.422,44	3.217.422,44	3.217.422,44		381.773,66
20107 211 1	3.264.588,22	-306.719,63	2.957.868,59	2.806.288,48	2.803.728,07	2.803.515,61	212,46	154.140,52
20107 22101 16000	52.113.395,33	1.516.017,34	53.629.412,67	53.128.884,01	53.128.884,01	53.128.884,01		500.528,66
20107 22101 16204	2.074.851,81	175.000,00	2.249.851,81	1.910.558,99	1.900.166,52	1.792.099,96	108.066,56	349.685,29
20107 22101 83000	1.212.852,66		1.212.852,66	696.600,00	692.600,00	692.600,00		520.252,66
20107 22101 83001	1.212.852,66		1.212.852,66	508.000,00	504.000,00	504.000,00		708.852,66
20107 920 1	2.427.586,35	2.949.947,55	5.377.533,90	4.366.456,27	2.674.088,07	2.640.278,42	33.809,65	2.703.445,83
20107 920 2	438.480,00		438.480,00	127.383,24	113.811,81	106.239,31	7.572,50	324.668,19
20107 920 6	60.900,00	-60.900,00						
20107 92094 15101	323.873,59	200.000,00	523.873,59	241.535,12	225.529,32	199.376,61	26.152,71	298.344,27
20107 92094 15102	108.432,30	15.000,00	123.432,30	96.912,51	96.912,51	89.408,53	7.503,98	26.519,79
20107 92094 15103	1.025,15	149.524,98	150.550,13	229,34	229,34	176,90	52,44	150.320,79
Suma	433.326.711,92	29.178.334,28	462.505.046,20	409.052.019,60	406.650.676,32	390.206.366,96	16.444.309,36	55.854.369,88

Código Seguro De Verificación:	qv4iej0TntghC+vRIEsqw==	Estado	Fecha y hora
Firmado Por	Elisa Maria Perez Garcia	Firmado	06/05/2019 11:20:58
Observaciones	Firmado a los efectos de poder incorporar la presente documentación al correspondiente expediente electrónico.	Página	296/460
Url De Verificación	https://www.sevilla.org/verifirmav2/code/qv4iej0TntghC+vRIEsqw==		



ESTADO DE LIQUIDACIÓN DEL PRESUPUESTO POR BOLSA DE VINCULACIÓN

I. LIQUIDACIÓN DEL PRESUPUESTO DE GASTOS POR BOLSA DE VINCULACIÓN

BOLSA DE VINCULACIÓN	CRÉDITOS PRESUPUESTARIOS			GASTOS COMPROMET.	OBLIGACIONES RECONOCIDAS NETAS	PAGOS	OBLIGACIONES PENDIENTES DE PAGO A 31 DE DICIEMBRE	REMANENTES DE CRÉDITO
	INICIALES	MODIFICACIONES	DEFINITIVAS					
20107 92095 15000	1.970.369,05	2.543.630,95	4.514.000,00	3.365.000,00	3.296.000,00	3.296.000,00		1.218.000,00
20107 92095 15001	489.939,57	-186.000,00	303.939,57	231.482,59	231.482,59	231.210,58	272,01	72.456,98
20107 92098 12103	339.029,43	-4.237,42	334.792,01	400,26	400,25	400,25		334.391,76
20107 92098 13002	273.668,20	-100.000,00	173.668,20					173.668,20
20108 92005 16200	263.000,00		263.000,00	121.312,63	114.930,65	114.930,65	6.381,98	141.687,37
20108 920 2	10.150,00		10.150,00	10.128,37	10.128,37	10.128,37		21,63
20109 221 2	133.230,00		133.230,00	67.320,06	41.706,06	41.678,68	27,38	91.523,94
20200 920 1	15.189,50	15.189,50	15.189,50	15.189,50	15.189,50	15.189,50		
20200 920 2	20.000,00		20.000,00	201,12	201,12	201,12		19.798,88
20200 929 5	1.000.000,00	-81.550,22	918.449,78					918.449,78
20200 93100 6260100		1.863,78	1.863,78	1.858,50				1.863,78
20200 93100 6410000		3.100,95	3.100,95					3.100,95
20200 93100 7440300		732.040,00	732.040,00					732.040,00
20200 931 2	234.159,67	-176.257,99	57.901,68	8.017,10	8.017,10	8.017,10		49.884,58
20200 931 6	2.000,00		2.000,00					2.000,00
20202 931 2	1.140,00		1.140,00					1.140,00
20204 93401 22603	85.500,00		85.500,00	9.540,88	9.540,88	9.540,88		75.959,12
20204 934 2	479.875,00	17.636,00	497.511,00	418.826,50	418.826,50	383.220,01	35.606,49	78.684,50
20204 934 3	365.000,00		365.000,00	363.850,33	291.864,68	277.491,17	14.373,51	73.135,32
20205 932 2	8.348,60		8.348,60	885,78	885,78	505,78	380,00	7.462,82
20401 132 2	1.013.867,28		1.013.867,28	1.013.867,28	1.012.572,39	1.012.572,39		1.294,89
20401 24112 6250008		2.278,00	2.278,00					2.278,00
20401 31101 6240067		12.000,00	12.000,00					12.000,00
20401 92003 6230000		208,42	208,42	208,42				208,42
20401 92003 6250000		35,05	35,05					35,05
20401 92003 6250007		358,20	358,20					358,20
20401 92003 6250304		28.379,63	28.379,63	305,81				28.379,63
20401 92013 22103	590.000,00	130.000,00	720.000,00	720.000,00	380.244,75	350.844,02	29.400,73	339.755,25
20401 920 2	2.334.395,35	-42.953,74	2.291.441,61	2.086.085,86	1.902.384,73	1.510.735,19	391.649,54	389.056,88
20401 920 6	462.000,00	4.953,74	466.953,74	405.044,87	132.608,86	70.666,93	61.941,93	334.344,88
20401 92401 6250006		21,50	21,50					21,50
Suma	443.402.384,07	32.079.030,63	475.481.414,70	417.891.545,46	414.524.042,51	397.539.699,58	16.984.342,93	60.957.372,19

Código Seguro De Verificación:	qv4iej0TntghC+vRIEsquw==	Estado	Fecha y hora
Firmado Por	Elisa Maria Perez Garcia	Firmado	06/05/2019 11:20:58
Observaciones	Firmado a los efectos de poder incorporar la presente documentación al correspondiente expediente electrónico.	Página	297/460
Url De Verificación	https://www.sevilla.org/verifirmav2/code/qv4iej0TntghC+vRIEsquw==		



I. LIQUIDACIÓN DEL PRESUPUESTO DE GASTOS POR BOLSA DE VINCULACIÓN

BOLSA DE VINCULACIÓN	CRÉDITOS PRESUPUESTARIOS			GASTOS COMPROMET.	OBLIGACIONES RECONOCIDAS NETAS	PAGOS	OBLIGACIONES PENDIENTES DE PAGO A 31 DE DICIEMBRE	REMANENTES DE CRÉDITO
	INICIALES	MODIFICACIONES	DEFINITIVAS					
20403 15100 6191005		84.705,40	84.705,40	13.057,11				84.705,40
20403 44288 6290009		42.384,35	42.384,35	25.931,73				42.384,35
20403 49100 7440308		5,00	5,00					5,00
20403 920 2	53.000,00		53.000,00	49.058,67	49.058,50	49.058,50		3.941,50
20404 16401 6220002		6.042,80	6.042,80	6.042,80				6.042,80
20404 16401 6220004		118,00	118,00					118,00
20404 16401 6220005		304,12	304,12					304,12
20404 16401 6220007		21.530,60	21.530,60	21.530,60				21.530,60
20404 16401 6220008		21.239,36	21.239,36	5.119,41				21.239,36
20404 16401 6220009		14.606,80	14.606,80	1.223,74				14.606,80
20404 16401 6230006		772,10	772,10					772,10
20404 16401 6230007		267,00	267,00					267,00
20404 16401 6240006		2.020,00	2.020,00					2.020,00
20404 16401 6320016		297.326,26	297.326,26	205.469,17	174.804,19	155.869,16	18.935,03	297.326,26
20404 164 2	273.000,00		273.000,00	194.591,70	113.016,77	46.010,45	67.006,32	98.195,81
20404 164 6	410.000,00		410.000,00					296.983,23
20408 13202 6220068		12.636,12	12.636,12					12.636,12
20408 23105 6820017		1.200.000,00	1.200.000,00					1.200.000,00
20408 231 6	87.000,00		87.000,00					87.000,00
20408 23189 6820067		348.000,00	348.000,00					348.000,00
20408 920 6	500.000,00		500.000,00					500.000,00
20408 93300 20200	683.579,63		686.107,63	655.246,34	649.950,41	615.477,87	34.472,54	36.157,22
20408 93300 44908	310.054,44		486.428,26	185.099,76	132.654,83	132.654,83		353.773,43
20408 933 2	145.865,00		222.527,00	180.369,06	171.178,91	157.080,90	14.098,01	51.348,09
20408 933 6	200.000,00		200.000,00	71.874,00	71.874,00	71.874,00		128.126,00
20409 92300 6230006		283,58	283,58					283,58
20409 923 2	238.629,10		374.343,78	363.868,40	341.393,06	112.286,03	229.107,03	32.950,72
20500 93201 41001	19.410.562,47		19.410.562,47	19.410.562,47	19.410.562,47	19.410.562,47		95.000,00
20500 93201 7100117		95.000,00	95.000,00					95.000,00
30003 920 2	9.500,00		9.500,00	5.421,73	5.421,73	5.421,73		4.078,27
30101 16501 6190467		39.665,47	39.665,47	34.431,56	34.357,45	34.357,45		5.308,02
Suma	465.723.574,71	34.657.216,09	500.380.790,80	439.320.443,71	435.678.314,83	418.197.698,14	17.480.616,69	64.702.475,97

Código Seguro De Verificación:	qv4ieJ0TntghC+vRIEsquw==	Estado	Fecha y hora
Firmado Por	Elisa Maria Perez Garcia	Firmado	06/05/2019 11:20:58
Observaciones	Firmado a los efectos de poder incorporar la presente documentación al correspondiente expediente electrónico.	Página	298/460
Url De Verificación	https://www.sevilla.org/verifirmav2/code/qv4ieJ0TntghC+vRIEsquw==		



ESTADO DE LIQUIDACIÓN DEL PRESUPUESTO POR BOLSA DE VINCULACIÓN

I. LIQUIDACIÓN DEL PRESUPUESTO DE GASTOS POR BOLSA DE VINCULACIÓN

BOLSA DE VINCULACIÓN	CRÉDITOS PRESUPUESTARIOS			GASTOS COMPROMET.	OBLIGACIONES RECONOCIDAS NETAS	PAGOS	OBLIGACIONES PENDIENTES DE PAGO A 31 DE DICIEMBRE	REMANENTES DE CRÉDITO
	INICIALES	MODIFICACIONES	DEFINITIVAS					
30101 165	28.118,21		28.118,21	24.407,97	23.962,85	23.962,85		4.155,36
30101 43301 6320017		130.000,00	130.000,00	1.391,50				130.000,00
30101 43302 48201	1.000,00		1.000,00					1.000,00
30101 43302 48801	20.000,00		20.000,00	19.970,50	19.970,50	14.977,87	4.992,63	29,50
30101 43302 48802	40.000,00		40.000,00					40.000,00
30101 43302 48804	6.000,00		6.000,00					6.000,00
30101 43302 48805	60.937,05		60.937,05	60.937,05	60.937,05	34.452,79	26.484,26	100.000,00
30101 43302 48806		100.000,00	100.000,00					200.000,00
30101 43302 49000		200.000,00	200.000,00					503.642,15
30101 43302 6190117		800.000,00	800.000,00	410.083,77	296.357,85	269.985,37	26.372,48	20.708,47
30101 43302 7670207		20.708,47	20.708,47					69.973,34
30101 433	109.747,34		109.747,34	39.774,00	39.774,00	39.774,00		210.599,72
30101 433	675.357,80	-27.675,65	647.682,15	513.298,27	437.082,43	338.198,44	98.883,99	78.679,23
30101 433	654.000,00	-397.513,84	256.486,16	177.806,93	177.806,93	68.217,69	109.589,24	1.865.606,83
30101 433	1.723.653,56	235.045,59	1.958.699,15	228.379,18	93.092,32	88.869,42	4.222,90	396.999,60
30101 433	396.999,60		396.999,60					174.990,00
30101 43388 2269967		188.784,00	188.784,00	13.794,00	13.794,00	13.794,00	13.794,00	10.002,41
30101 43388 6320017		41.812,04	41.812,04	41.812,04	31.809,63	31.809,63		197.260,95
30101 43388 6320060								387.998,40
30101 43388 6320067		316.572,28	316.572,28	167.248,20	119.311,33	119.311,33		8.000,00
30101 43388 7100067		387.998,40	387.998,40		15.820,00	15.820,00		73.904,73
30101 91200 49101	15.820,00		15.820,00	15.820,00	15.820,00	15.820,00		11.016,53
30101 920 6	8.000,00		8.000,00					6.848,87
30111 431 2	328.703,75	-70.000,00	258.703,75	190.303,80	184.799,02	149.119,57	35.679,45	15.599,04
30111 43121 6220001		11.016,53	11.016,53					40.241,83
30111 43121 6220002		6.848,87	6.848,87	1.996,18				400.000,00
30111 43121 6220005		15.599,04	15.599,04	30.875,68				100.000,00
30111 43121 6220069		40.241,83	40.241,83	393.299,59				764.825,24
30111 43121 6320017		400.000,00	400.000,00		268.174,76	206.940,19	61.234,57	
30111 431 4	100.000,00		100.000,00	624.769,31				
30111 431 6	1.090.000,00	-57.000,00	1.033.000,00					
Suma	470.981.912,02	36.999.653,65	507.981.565,67	442.276.431,68	437.461.007,50	419.598.137,29	17.861.870,21	70.520.558,17

Código Seguro De Verificación:	qv4ieJ0TntghC+vRIEsquw==	Estado	Fecha y hora
Firmado Por	Elisa Maria Perez Garcia	Firmado	06/05/2019 11:20:58
Observaciones	Firmado a los efectos de poder incorporar la presente documentación al correspondiente expediente electrónico.	Página	299/460
Url De Verificación	https://www.sevilla.org/verifirmav2/code/qv4ieJ0TntghC+vRIEsquw==		



ESTADO DE LIQUIDACIÓN DEL PRESUPUESTO POR BOLSA DE VINCULACIÓN

I. LIQUIDACIÓN DEL PRESUPUESTO DE GASTOS POR BOLSA DE VINCULACIÓN

BOLSA DE VINCULACIÓN	CRÉDITOS PRESUPUESTARIOS			GASTOS COMPROMET.	OBLIGACIONES RECONOCIDAS NETAS	PAGOS	OBLIGACIONES PENDIENTES DE PAGO A 31 DE DICIEMBRE	REMANENTES DE CRÉDITO
	INICIALES	MODIFICACIONES	DEFINITIVAS					
30111 49301 16200	5.853,66		5.853,66	960,00	960,00	960,00		4.893,66
30111 49301 63300		817,17	817,17	817,17	817,17	817,17		
30111 493 2	74.390,25		74.390,25	9.433,57	9.433,57	8.063,01	1.370,56	64.956,68
30111 493 4	39.756,10		39.756,10	39.756,10	39.756,10	29.817,07	9.939,03	
30112 91200 7890000		19.199,15	19.199,15					19.199,15
30112 92088 2260267		20.708,00	20.708,00	7.175,42	1.970,54		1.970,54	18.737,46
30112 92088 2279917		16.359,20	16.359,20	16.359,20	9.341,10	9.341,10		7.018,10
30112 92088 2279967		259.755,40	259.755,40	130.873,60	37.364,42	37.364,42		222.390,98
30113 17211 48201	300,00		300,00	300,00	300,00	300,00		
30113 17211 48202	2.000,00		2.000,00	2.000,00	2.000,00	2.000,00		
30113 17218 2269967		23.176,00	23.176,00					23.176,00
30113 17218 4491067		25.000,00	25.000,00					25.000,00
30113 17218 6099967		403.200,01	403.200,01	383.932,31	146.360,37	146.360,37		403.200,01
30113 172 2	265.794,00	75.954,39	341.748,39	153.027,19				195.388,02
30113 172 4	156.350,00		156.350,00					156.350,00
30113 172 6	112.802,00	270.236,06	383.038,06	98.483,09				383.038,06
30113 172 7	1.608.600,00		1.608.600,00					1.608.600,00
30200 43121 82190		2.792.441,24	2.792.441,24	2.792.441,24	2.792.441,24	2.792.441,24		
30200 431 8	2.000.000,00	-2.000.000,00						
30301 33401 48801	60.000,00	-60.000,00						
30301 33401 48802	60.000,00	-60.000,00						
30301 33401 78800		60.000,00	60.000,00	60.000,00	60.000,00	45.000,00	15.000,00	
30301 33401 78801		60.000,00	60.000,00	60.000,00	60.000,00	45.000,00	15.000,00	
30301 92014 22601	50.000,00		50.000,00	20.884,61	20.884,61	12.717,11	8.167,50	29.115,39
30301 920 2	410.134,97	-50.000,00	360.134,97	177.795,55	123.519,12	110.915,24	12.603,88	236.615,85
30301 920 4	49.200,00		49.200,00	9.182,00	9.182,00	9.182,00		40.018,00
30800 16211 44905	44.201.485,50		44.201.485,50	44.201.485,50	44.201.485,50	40.477.145,07	3.724.340,43	
30800 16301 44904	52.592.529,28		52.592.529,28	52.592.529,28	52.592.529,28	48.211.884,41	4.380.644,87	
30800 16301 74904	2.000.000,00		2.000.000,00	2.000.000,00	2.000.000,00	2.000.000,00		
30800 16301 7490417		500.000,00	500.000,00	500.000,00	500.000,00	500.000,00		
30900 44111 44900	49.477.212,86		49.477.212,86	49.477.212,86	49.477.212,86	49.477.212,86		
Suma	624.148.320,64	39.356.500,27	663.504.820,91	595.021.080,37	589.546.565,38	563.515.658,36	26.030.907,02	73.958.255,53

Código Seguro De Verificación:	qv4ieJ0TntghC+vRIEsquw==	Estado	Fecha y hora
Firmado Por	Elisa Maria Perez Garcia	Firmado	06/05/2019 11:20:58
Observaciones	Firmado a los efectos de poder incorporar la presente documentación al correspondiente expediente electrónico.	Página	300/460
Url De Verificación	https://www.sevilla.org/verifirmav2/code/qv4ieJ0TntghC+vRIEsquw==		



ESTADO DE LIQUIDACIÓN DEL PRESUPUESTO POR BOLSA DE VINCULACIÓN

I. LIQUIDACIÓN DEL PRESUPUESTO DE GASTOS POR BOLSA DE VINCULACIÓN

BOLSA DE VINCULACIÓN	CRÉDITOS PRESUPUESTARIOS			GASTOS COMPROMET.	OBLIGACIONES RECONOCIDAS NETAS	PAGOS	OBLIGACIONES PENDIENTES DE PAGO A 31 DE DICIEMBRE	REMANENTES DE CRÉDITO
	INICIALES	MODIFICACIONES	DEFINITIVAS					
30900 44111 74900	5.428.490,00		5.428.490,00	1.638.463,50	1.638.463,50	1.638.463,50		3.790.026,50
30900 44111 7490017		2.175.489,11	2.175.489,11	2.175.489,11	2.175.489,11	2.175.489,11		
31000 152 8	708.000,00		708.000,00	708.000,00	708.000,00	708.000,00		
31100 32707 48801	62.036,00		62.036,00	62.036,00	62.036,00	62.036,00	62.036,00	
31200 931 2	83.555,00		83.555,00	46.244,96	46.244,96	46.124,76	120,20	37.310,04
31500 920 2	21.865,00		21.865,00	21.864,78	21.863,53	12.732,67	9.130,86	1,47
31500 920 6	26.077,00		26.077,00	25.136,58	25.136,58	5.858,67	19.277,91	940,42
40001 13202 6220000		156.060,44	156.060,44	156.060,44	156.060,44			156.060,44
40001 13202 6220005		192,00	192,00					192,00
40001 13202 6220009		11.323,58	11.323,58					11.323,58
40001 13202 6230000		26.698,31	26.698,31					26.698,31
40001 13202 6230004		16.788,34	16.788,34					16.788,34
40001 13202 6230005		125,93	125,93					125,93
40001 13202 6230006		65.780,63	65.780,63					65.780,63
40001 13202 6230007		2.243,29	2.243,29					2.243,29
40001 13202 6230017		20.000,00	20.000,00			2.152,36	15.836,22	2.011,42
40001 13202 6230106		10.835,18	10.835,18					10.835,18
40001 13202 6240000		140,84	140,84					140,84
40001 13202 6240004		8.602,00	8.602,00					8.602,00
40001 13202 6240005		3.245,44	3.245,44					3.245,44
40001 13202 6240007		2.353,00	2.353,00					2.353,00
40001 13202 6240017		86.000,00	86.000,00					86.000,00
40001 13202 6250007		211,96	211,96					211,96
40001 13202 6270009		8.932,79	8.932,79					8.932,79
40001 132 2	3.558.708,18	829.894,15	4.388.602,33	4.382.479,88	3.865.625,78	2.834.736,83	1.030.888,95	522.976,55
40001 132 4	4.800,00		4.800,00					4.800,00
40001 132 6	145.000,00	-99.627,88	45.372,12	10.372,12	10.372,10	10.372,10		35.000,02
40002 33802 22100	251.001,00	-52.019,61	198.981,39	194.779,77	139.893,74	139.893,74		59.087,65
40002 33802 22601	34.057,00	30.000,00	64.057,00	64.040,00	62.040,00	62.040,00		2.017,00
40002 33802 48802	23.548,18		23.548,18	23.548,18	23.548,18	17.661,13	5.887,05	
40002 33802 48803	7.341,10		7.341,10	7.341,10	7.341,10	5.505,83	1.835,27	
Suma	634.502.799,10	42.659.769,77	677.162.568,87	604.719.784,43	598.436.608,50	571.260.689,02	27.175.919,48	78.725.960,37

Código Seguro De Verificación:	qv4iej0TntghC+vRIEsquw==	Estado	Fecha y hora
Firmado Por	Elisa Maria Perez Garcia	Firmado	06/05/2019 11:20:58
Observaciones	Firmado a los efectos de poder incorporar la presente documentación al correspondiente expediente electrónico.	Página	301/460
Url De Verificación	https://www.sevilla.org/verifirmav2/code/qv4iej0TntghC+vRIEsquw==		



ESTADO DE LIQUIDACIÓN DEL PRESUPUESTO POR BOLSA DE VINCULACIÓN

I. LIQUIDACIÓN DEL PRESUPUESTO DE GASTOS POR BOLSA DE VINCULACIÓN

BOLSA DE VINCULACIÓN	CRÉDITOS PRESUPUESTARIOS			GASTOS COMPROMET.	OBLIGACIONES RECONOCIDAS NETAS	PAGOS	OBLIGACIONES PENDIENTES DE PAGO A 31 DE DICIEMBRE	REMANENTES DE CRÉDITO
	INICIALES	MODIFICACIONES	DEFINITIVAS					
40002 33802 48806	4.800,00		4.800,00	4.800,00	4.800,00		4.800,00	
40002 33802 48807	88.200,00		88.200,00	88.200,00	88.200,00		88.200,00	
40002 33802 48808	4.808,00		4.808,00	4.808,00	4.808,00		4.808,00	
40002 33802 48809	30.000,00		30.000,00	30.000,00	30.000,00		30.000,00	
40002 33802 48812	4.808,00		4.808,00	4.808,00	4.808,00		4.808,00	
40002 33802 48813	25.000,00		25.000,00	25.000,00	25.000,00		25.000,00	
40002 33802 48814	20.532,00		20.532,00	20.532,00	20.532,00		20.532,00	
40002 33802 6050108		1.376,92	1.376,92					1.376,92
40002 338 2	4.150.295,20	114.019,61	4.264.314,81	4.117.720,27	3.989.340,22	3.968.096,49	21.243,73	274.974,59
40002 338 4	35.420,00	-12.000,00	23.420,00	15.150,00	15.150,00	6.950,00	8.200,00	8.270,00
40002 338 6	83.650,96	-50.000,00	33.650,96	27.810,54	27.810,54	10.660,00	17.150,54	5.840,42
40003 334 2	93.493,46		93.493,46	67.038,44	62.633,66	54.033,18	8.600,48	30.859,80
40100 44111 46700	1.530.440,00		1.530.440,00	1.530.440,00	1.530.440,00	1.530.440,00		
40100 44111 76700	2.642,00		2.642,00					2.642,00
40100 44111 7670000		1.539,00	1.539,00					1.539,00
40101 13301 22100	299.999,99		299.999,99	299.999,99	299.999,99	221.951,76	10.346,44	67.701,79
40101 13301 6010000				12.315,22	12.315,22			12.315,22
40101 13301 6270507				146.786,71	146.786,71			146.786,71
40101 13301 6270608				17.238,39	17.238,39			17.238,39
40101 13301 6271202		54,20	54,20					54,20
40101 13301 6271204		427,17	427,17					427,17
40101 133 2	5.188.067,50	-177.000,00	5.011.067,50	4.991.251,29	4.718.585,54	4.567.713,66	150.871,88	292.481,96
40101 133 6	3.288.833,50	-37.000,00	3.231.833,50	1.875.690,00	1.875.689,57	1.875.689,57		1.356.143,93
40101 133 7	71.274,00		71.274,00					71.274,00
40101 13388 2269967		20.000,00	20.000,00					20.000,00
40101 13388 6190767		240.696,00	240.696,00					240.696,00
40101 13388 7100067		285.096,00	285.096,00					285.096,00
40101 44111 7490017		800.000,00	800.000,00					800.000,00
40102 13301 48201	3.000,00		3.000,00	3.000,00	3.000,00	3.000,00		
40102 13301 49101	2.000,00		2.000,00	2.000,00	2.000,00	2.000,00		
40102 133 2	36.888,99		36.888,99	36.888,99	29.836,75	29.836,75		7.052,24
Suma	649.446.952,70	44.023.318,99	693.470.271,69	618.028.551,46	611.101.540,98	583.599.092,43	27.502.448,55	82.368.730,71

Código Seguro De Verificación:	qv4ieJ0TntghC+vRIEsqw==	Estado	Fecha y hora
Firmado Por	Elisa Maria Perez Garcia	Firmado	06/05/2019 11:20:58
Observaciones	Firmado a los efectos de poder incorporar la presente documentación al correspondiente expediente electrónico.	Página	302/460
Url De Verificación	https://www.sevilla.org/verifirmav2/code/qv4ieJ0TntghC+vRIEsqw==		



ESTADO DE LIQUIDACIÓN DEL PRESUPUESTO POR BOLSA DE VINCULACIÓN

I. LIQUIDACIÓN DEL PRESUPUESTO DE GASTOS POR BOLSA DE VINCULACIÓN

BOLSA DE VINCULACIÓN	CRÉDITOS PRESUPUESTARIOS			GASTOS COMPROMET.	OBLIGACIONES RECONOCIDAS NETAS	PAGOS	OBLIGACIONES PENDIENTES DE PAGO A 31 DE DICIEMBRE	REMANENTES DE CRÉDITO
	INICIALES	MODIFICACIONES	DEFINITIVAS					
40105 441 2	70.330,50		70.330,50	51.146,77	44.066,36	44.066,36		26.264,14
40105 44121 6260105		199,24	199,24					199,24
40105 44121 7700100		25.258,40	25.258,40					25.258,40
40105 441 6	68.500,00		68.500,00					68.500,00
40105 441 7	2.604.472,65	450.000,00	3.054.472,65	3.004.664,99	2.084.629,99	2.084.629,99	920.035,00	49.807,66
40200 130 2	1.205.565,10	565.957,80	1.771.522,90	1.687.195,53	422.951,09	422.951,09	1.213.997,06	134.574,75
40200 130 6	146.696,27		146.696,27					146.696,27
40200 13503 6230006		676,49	676,49					676,49
40200 13503 6230105		115,00	115,00					115,00
40200 13503 6240001		412,05	412,05	412,05				412,05
40200 13503 6240017		16.820,69	16.820,69	16.820,69				
40200 13504 6230005		12.020,00	12.020,00		16.820,69	16.820,69	14.710,26	
40200 135 2	34.750,00		34.750,00	31.168,83				12.020,00
40200 135 6	145.000,00		145.000,00	125.304,33				3.600,87
40200 920 2	36.995,86		36.995,86					19.695,67
40200 920 6	275.000,00	-74.965,33	200.034,67					36.995,86
40203 13601 6230064		82.509,47	82.509,47	55.551,10				200.034,67
40203 13601 6230065		9.196,00	9.196,00	9.196,00				82.509,47
40203 13601 6230066		46.875,86	46.875,86	8.228,00				9.196,00
40203 13601 6230067		170.456,33	170.456,33	137.740,35				46.875,86
40203 13601 6240060		85.934,27	1.585.934,27	382.180,05				32.715,98
40203 13601 6240064	1.500.000,00	990.000,00	990.000,00	990.000,00			382.180,05	1.203.754,22
40203 13601 6240065		206.562,71	206.562,71					990.000,00
40203 13601 6240066		61.435,00	61.435,00					206.562,71
40203 13601 6240067		956.607,80	956.607,80	410.414,76				61.435,00
40203 13601 6250066		88.898,31	88.898,31					717.793,04
40203 13601 6250067		30.976,00	30.976,00	29.766,00				88.898,31
40203 13601 6260066		59.945,97	59.945,97	64.442,23				1.210,00
40203 13601 6260067		72.407,01	72.407,01					59.945,97
40203 13601 6290066		150.484,95	150.484,95	80.882,44				7.964,78
40203 13601 6290067		118.580,00	118.580,00					150.484,95
Suma	655.534.263,08	48.150.683,01	703.684.946,09	625.113.665,58	616.894.320,46	586.750.505,28	30.143.815,18	86.790.625,63

Código Seguro De Verificación:	qv4iej0TntghC+vRIEsquw==	Estado	Fecha y hora
Firmado Por	Elisa Maria Perez Garcia	Firmado	06/05/2019 11:20:58
Observaciones	Firmado a los efectos de poder incorporar la presente documentación al correspondiente expediente electrónico.	Página	303/460
Url De Verificación	https://www.sevilla.org/verifirmav2/code/qv4iej0TntghC+vRIEsquw==		



ESTADO DE LIQUIDACIÓN DEL PRESUPUESTO POR BOLSA DE VINCULACIÓN

I. LIQUIDACIÓN DEL PRESUPUESTO DE GASTOS POR BOLSA DE VINCULACIÓN

BOLSA DE VINCULACIÓN	CRÉDITOS PRESUPUESTARIOS		GASTOS COMPROMET.	OBLIGACIONES RECONOCIDAS NETAS	PAGOS	OBLIGACIONES PENDIENTES DE PAGO A 31 DE DICIEMBRE	REMANENTES DE CRÉDITO
	INICIALES	MODIFICACIONES					
40203 13601 6320064		49.656,88	49.656,88				49.656,88
40203 13601 6320065		300.343,12	300.343,12				300.343,12
40203 13601 6320066		917.355,28	917.355,28				917.355,28
40203 13601 6320067		14.183,28	14.183,28	8.328,12	8.328,12		5.855,16
40203 13601 6340066		75.141,00	75.141,00				75.141,00
40203 13601 6340067		36.300,00	36.300,00				14.651,16
40203 13602 6220000		250.945,61	250.945,61		21.648,84		250.945,61
40203 13602 6220008		3.539,72	3.539,72				3.539,72
40203 13602 6220011		583.396,01	583.396,01	9.957,95			583.396,01
40203 13602 6220062		108.462,16	108.462,16				108.462,16
40203 13602 6220063		51.625,16	51.625,16				51.625,16
40203 13602 6230000		220.332,66	220.332,66				220.332,66
40203 13602 6230005		30.586,04	30.586,04				30.586,04
40203 13602 6230006		6.847,13	6.847,13				6.847,13
40203 13602 6230008		5.623,98	5.623,98				5.623,98
40203 13602 6230011		53.967,19	53.967,19				53.967,19
40203 13602 6230062		146.972,51	146.972,51	72.004,44			146.972,51
40203 13602 6230063		6.302,30	6.302,30				6.302,30
40203 13602 6230100		20.709,00	20.709,00				20.709,00
40203 13602 6230106		2.320,08	2.320,08				2.320,08
40203 13602 6230111		73.627,00	73.627,00				73.627,00
40203 13602 6230162		725.537,84	725.537,84	71.667,56			725.537,84
40203 13602 6240006		2.092,17	2.092,17	998,80			2.092,17
40203 13602 6240011		300.000,00	300.000,00				300.000,00
40203 13602 6240062		300.000,00	300.000,00				300.000,00
40203 13602 6240063		255.149,09	255.149,09				255.149,09
40203 13602 6250006		1.276,36	1.276,36				1.276,36
40203 13602 6250011		18.449,45	18.449,45				18.449,45
40203 13602 6250062		85.207,52	85.207,52	3.855,14			85.207,52
40203 13602 6250063		48.430,04	48.430,04				48.430,04
40203 13602 6260063		100.000,00	100.000,00				100.000,00
Suma		655.534.263,08	52.945.061,59	708.479.324,67	586.780.482,24	30.143.815,18	91.555.027,25
			625.316.777,59	616.924.297,42			

Código Seguro De Verificación:	qv4iej0TntghC+vRIEsquw==	Estado	Fecha y hora
Firmado Por	Elisa Maria Perez Garcia	Firmado	06/05/2019 11:20:58
Observaciones	Firmado a los efectos de poder incorporar la presente documentación al correspondiente expediente electrónico.	Página	304/460
Url De Verificación	https://www.sevilla.org/verifirmav2/code/qv4iej0TntghC+vRIEsquw==		



ESTADO DE LIQUIDACIÓN DEL PRESUPUESTO POR BOLSA DE VINCULACIÓN

I. LIQUIDACIÓN DEL PRESUPUESTO DE GASTOS POR BOLSA DE VINCULACIÓN

BOLSA DE VINCULACIÓN	CRÉDITOS PRESUPUESTARIOS			GASTOS COMPROMET.	OBLIGACIONES RECONOCIDAS NETAS	PAGOS	OBLIGACIONES PENDIENTES DE PAGO A 31 DE DICIEMBRE	REMANENTES DE CRÉDITO
	INICIALES	MODIFICACIONES	DEFINITIVAS					
40203 13602 6260102		57.940,04	57.940,04	57.940,04				57.940,04
40203 13602 6260106		28.481,00	28.481,00					28.481,00
40203 13602 6260108		12.050,15	12.050,15					12.050,15
40203 13602 6260111		129.432,60	129.432,60					129.432,60
40203 13602 6260162		150.000,00	150.000,00					150.000,00
40203 13602 6270000		450.000,00	450.000,00					450.000,00
40203 13602 6270011		450.000,00	450.000,00					450.000,00
40203 13602 6270062		450.000,00	450.000,00					450.000,00
40203 13602 6270063		200.000,00	200.000,00					200.000,00
40203 136 2	574.000,77	-80.000,00	494.000,77	418.455,86	372.948,14	247.401,27	125.546,87	121.052,63
40203 136 6	677.285,00		677.285,00	232.902,75	204.880,90	75.045,56	129.835,34	472.404,10
50102 326 6		111.675,00	111.675,00					111.675,00
50102 326 7	42.894,00	-22.335,00	20.559,00	15.617,14				20.559,00
50102 32688 7440067		82.236,00	82.236,00	82.236,00				82.236,00
50102 327 2	33.000,00		33.000,00	29.894,54	29.893,37	15.120,03	14.773,34	3.106,63
50102 33403 22601	2.500,00		2.500,00	675,18	675,18	675,18		1.824,82
50102 33403 44200	459.000,00		459.000,00	214.271,00	214.271,00	214.271,00		94.729,00
50102 33403 48902	400.000,00		400.000,00					300.143,94
50102 33403 49101	2.365,00		2.365,00	2.365,00	2.365,00	2.365,00		
50102 334 2	285.662,00		285.662,00	211.814,67	209.274,55	127.014,83	82.259,72	23.876,45
50102 334 4	310.200,00		310.200,00	303.680,49	288.758,12	181.132,55	107.625,57	21.441,88
50401 231 1	1.303.491,84		1.315.877,63	815.297,52	789.583,26	789.583,26		526.294,37
50401 23115 22601	8.000,00		8.000,00					8.000,00
50401 23115 48801	26.000,00		26.000,00	15.002,14	15.002,14	15.002,14		10.997,86
50401 23115 48901	110.000,00		110.000,00	92.000,00	92.000,00	92.000,00		18.000,00
50401 23116 16000	397.824,13		385.438,34	260.928,72	260.928,72	250.908,12	10.020,60	124.509,62
50401 23116 48802	10.000,00		10.000,00	10.000,00	10.000,00	10.000,00		
50401 23116 48803	6.000,00		6.000,00	6.000,00	6.000,00	6.000,00		
50401 23118 48801	12.000,00		12.000,00	12.000,00	12.000,00	12.000,00		
50401 23118 48901	938.510,07		938.510,07	738.826,15	647.984,93	505.767,78	142.217,15	300.000,00
50401 231 2		300.000,00	300.000,00					290.525,14
Suma	661.132.995,89	54.962.174,32	716.095.170,21	628.836.684,79	620.080.862,73	589.189.766,82	30.891.095,91	96.014.307,48

Código Seguro De Verificación:	qv4iej0TntghC+vRIEsquw==	Estado	Fecha y hora
Firmado Por	Elisa Maria Perez Garcia	Firmado	06/05/2019 11:20:58
Observaciones	Firmado a los efectos de poder incorporar la presente documentación al correspondiente expediente electrónico.	Página	305/460
Url De Verificación	https://www.sevilla.org/verifirmav2/code/qv4iej0TntghC+vRIEsquw==		



ESTADO DE LIQUIDACIÓN DEL PRESUPUESTO POR BOLSA DE VINCULACIÓN

I. LIQUIDACIÓN DEL PRESUPUESTO DE GASTOS POR BOLSA DE VINCULACIÓN

BOLSA DE VINCULACIÓN	CRÉDITOS PRESUPUESTARIOS			GASTOS COMPROMET.	OBLIGACIONES RECONOCIDAS NETAS	PAGOS	OBLIGACIONES PENDIENTES DE PAGO A 31 DE DICIEMBRE	REMANENTES DE CRÉDITO
	INICIALES	MODIFICACIONES	DEFINITIVAS					
50401 231	648.300,00	-300.000,00	348.300,00	310.007,04	310.007,04	24.450,00	285.557,04	38.292,96
50401 327	112.000,00	11.290,00	123.290,00	119.884,06	100.017,45	100.017,45		23.272,55
50401 920	1.000,00		1.000,00					1.000,00
50402 23101 48201	75.000,00		75.000,00	75.000,00	75.000,00	75.000,00		
50402 23101 48801	6.500,00		6.500,00	6.500,00	6.500,00	6.500,00		
50402 23101 7100006	6.500,00		6.500,00	240.000,00	240.000,00	6.500,00		
50402 23101 78801	100.000,00	240.000,00	100.000,00	100.000,00	100.000,00	75.000,00	25.000,00	240.000,00
50402 23101 7900000		9.653,30	9.653,30	9.226,92				9.653,30
50402 23101 7900006		45.969,25	45.969,25	45.969,25				45.969,25
50402 23101 7900009		206.826,94	206.826,94	127.875,28				206.826,94
50402 23101 7900017		400.000,00	400.000,00	400.000,00	390.044,72		390.044,72	9.955,28
50402 231	22.000,00		22.000,00	7.821,75	7.700,75	6.611,75	1.089,00	14.299,25
50402 231	900.000,00	-60.000,00	840.000,00	839.985,44	839.985,44		839.985,44	14.56
50402 231	790.000,00	-90.000,00	700.000,00	700.000,00	700.000,00		700.000,00	
60101 23102 1430065		37.290,71	37.290,71	25.187,15				37.290,71
60101 23102 1430066		80.450,14	80.450,14	31.964,68				80.450,14
60101 23102 1430067		71.930,21	71.930,21	71.930,21				71.930,21
60101 23102 16000	97.006,30		97.006,30	60.195,68	60.195,68	60.195,68		36.810,62
60101 23102 1600065		24.566,67	24.566,67	20.693,53				24.566,67
60101 23102 1600066		31.154,87	31.154,87	19.295,11				31.154,87
60101 23102 1600067		43.424,27	43.424,27	43.424,27				38.074,19
60101 23102 6220001		188.201,64	188.201,64	188.201,64		5.350,08		188.201,64
60101 23102 6220069		8.601,47	8.601,47					8.601,47
60101 23102 6221104		153.265,80	153.265,80	35.793,41				153.265,80
60101 23102 6221168		35.843,86	35.843,86					35.843,86
60101 23102 6221169		12.498,74	12.498,74					12.498,74
60101 23102 6221565		1.777,88	1.777,88					1.777,88
60101 23102 6221567		99.514,18	99.514,18					99.514,18
60101 23102 6221568		26.692,30	26.692,30					26.692,30
60101 23102 6270000		6,16	6,16					6,16
60101 23102 7440300		27.795,07	27.795,07					27.795,07
Suma	663.884.802,19	56.268.927,78	720.153.729,97	632.315.640,21	622.675.663,89	589.542.891,78	33.132.772,11	97.478.066,08

Código Seguro De Verificación:	qv4ieJ0TntghC+vRIEsquw==	Estado	Fecha y hora
Firmado Por	Elisa Maria Perez Garcia	Firmado	06/05/2019 11:20:58
Observaciones	Firmado a los efectos de poder incorporar la presente documentación al correspondiente expediente electrónico.	Página	306/460
Url De Verificación	https://www.sevilla.org/verifirmav2/code/qv4ieJ0TntghC+vRIEsquw==		



ESTADO DE LIQUIDACIÓN DEL PRESUPUESTO POR BOLSA DE VINCULACIÓN

I. LIQUIDACIÓN DEL PRESUPUESTO DE GASTOS POR BOLSA DE VINCULACIÓN

BOLSA DE VINCULACIÓN	CRÉDITOS PRESUPUESTARIOS			GASTOS COMPROMET.	OBLIGACIONES RECONOCIDAS NETAS	PAGOS	OBLIGACIONES PENDIENTES DE PAGO A 31 DE DICIEMBRE	REMANENTES DE CRÉDITO
	INICIALES	MODIFICACIONES	DEFINITIVAS					
60101 23105 1430065		104.168,93	104.168,93	104.168,93				104.168,93
60101 23105 1430066		107.285,46	107.285,46	107.285,46				107.285,46
60101 23105 1430067		100.783,92	100.783,92	100.783,92				100.783,92
60101 23105 16000	325.754,10		325.754,10	286.264,03	286.264,03	286.264,03		39.490,07
60101 23105 1600065		25.237,84	25.237,84	25.237,84				25.237,84
60101 23105 1600066		19.661,23	19.661,23	19.661,23				19.661,23
60101 23105 1600067		38.249,58	38.249,58	38.249,58				17.576,54
60101 23105 44913	20.000,00		20.000,00		20.673,04	20.673,04		20.000,00
60101 23105 71000	2.100.000,00		2.100.000,00	145.501,16	145.501,16	145.501,16		1.954.498,84
60101 23105 7100017		718.487,51	718.487,51	40.007,05	40.007,05	40.007,05	13.869,54	678.480,46
60101 23105 7100067								
60101 23106 1430060	148.613,88	323.771,88	472.385,76	472.385,76	450.497,53	450.497,53		21.888,23
60101 23106 16000	141.222,94		141.222,94	131.632,10	131.389,07	131.389,07		9.833,87
60101 23106 1600060	58.600,12	90.656,12	149.256,24	149.256,24	121.626,30	121.626,30		27.629,94
60101 23106 44200	690.000,00		690.000,00	108.530,79	108.530,79	108.530,79		581.469,21
60101 23106 4890067	300.000,00	362.696,00	362.696,00	300.000,00	300.000,00	300.000,00		362.696,00
60101 23108 48805		8.554,25	8.554,25					8.554,25
60101 23108 7890000	3.097.135,77	980.109,01	4.077.244,78	2.671.811,15	2.508.630,32	2.508.630,32		1.568.614,46
60101 23110 2279917		133,84	133,84	133,84				133,84
60101 23110 2279966		14.056,38	14.056,38	14.056,38				14.056,38
60101 23110 2279967		57.434,18	57.434,18	57.434,18				57.434,18
60101 23110 48800	175.000,00		175.000,00	175.000,00	175.000,00	175.000,00	43.750,00	45.000,00
60101 23110 48805	500.000,00		500.000,00	500.000,00	500.000,00	500.000,00	125.000,00	17.000,00
60101 23110 48808	150.822,46		150.822,46	150.822,46	150.822,46	150.822,46	150.822,46	18.750,00
60101 23110 48809	40.000,00		40.000,00	40.000,00	40.000,00	40.000,00	10.000,00	169.941,85
60101 23110 48811	45.000,00		45.000,00	45.000,00	45.000,00	45.000,00		
60101 23110 74								
60101 23111 16000	17.000,00		17.000,00	17.000,00	17.000,00	17.000,00		17.000,00
60101 23111 7690000		18.750,00	18.750,00	18.750,00	18.750,00	18.750,00		18.750,00
60101 23112 16000	252.040,25		252.040,25	82.098,40	82.098,40	82.098,40		169.941,85
Suma	671.945.991,71	59.238.963,91	731.184.955,62	637.964.470,15	627.736.704,04	593.851.959,14	33.884.744,90	103.448.251,58

Código Seguro De Verificación:	qv4iej0TntghC+vRIEsquw==	Estado	Fecha y hora
Firmado Por	Elisa Maria Perez Garcia	Firmado	06/05/2019 11:20:58
Observaciones	Firmado a los efectos de poder incorporar la presente documentación al correspondiente expediente electrónico.	Página	307/460
Url De Verificación	https://www.sevilla.org/verifirmav2/code/qv4iej0TntghC+vRIEsquw==		



ESTADO DE LIQUIDACIÓN DEL PRESUPUESTO POR BOLSAS DE VINCULACIÓN

I. LIQUIDACIÓN DEL PRESUPUESTO DE GASTOS POR BOLSAS DE VINCULACIÓN

BOLSA DE VINCULACIÓN	CRÉDITOS PRESUPUESTARIOS			GASTOS COMPROMET.	OBLIGACIONES RECONOCIDAS NETAS	PAGOS	OBLIGACIONES PENDIENTES DE PAGO A 31 DE DICIEMBRE	REMANENTES DE CRÉDITO
	INICIALES	MODIFICACIONES	DEFINITIVAS					
60101 23112 1600060		91.648,14	91.648,14	91.648,14	82.058,01	82.058,01		9.590,13
60101 23112 2279960		47.695,95	47.695,95	13.145,00				47.695,95
60101 23112 6270068		16.620,46	16.620,46					16.620,46
60101 23112 6321768		272.357,46	272.357,46					272.357,46
60101 23113 48802	62.500,00		62.500,00					62.500,00
60101 23113 7890100		39.329,65	39.329,65					39.329,65
60101 23114 16000		33.964,65	33.964,65					33.964,65
60101 231	45.664.945,87	-60.000,00	45.604.945,87	44.491.727,79				8.510.727,05
60101 23122 1430060	565.264,44		565.264,44	547.595,10	540.760,14	540.760,14	475.012,44	24.504,30
60101 23122 1430065		56.620,47	56.620,47	55.101,97				56.620,47
60101 23122 1430067		81.604,78	81.604,78	28.785,00				81.604,78
60101 23122 16000	308.160,01		308.160,01	175.230,90	169.985,97	169.985,97		138.174,04
60101 23122 1600065		16.036,85	16.036,85	12.168,41				16.036,85
60101 23122 1600067		40.144,56	40.144,56	28.894,00				40.144,56
60101 23122 2279966		364.937,71	364.937,71	364.937,71				364.937,71
60101 23122 44200	7.040.000,00		7.040.000,00	7.040.000,00	7.040.000,00	7.040.000,00		0,21
60101 23122 44201	150.000,00		150.000,00	150.000,00	149.999,79	149.999,79		40.000,00
60101 23122 48800	40.000,00		40.000,00					
60101 23123 22799								
60101 23123 2279967		1.768.661,44	1.768.661,44	1.768.661,44	1.768.655,18	1.768.655,18		6,26
60101 23124 1600060		39.352,52	39.352,52	39.352,52			17.394,33	
60101 231	9.200.377,43	733.496,00	9.933.873,43	9.819.420,97	9.694.182,96	8.480.946,99	1.213.235,97	239.690,47
60101 231	1.220.423,09		1.220.423,09	789.288,39	702.494,58	583.768,46	118.726,12	517.928,51
60101 23188 16000		10.275,16	10.275,16	9.419,21		8.154,92		855,95
60101 23188 2279967		148.622,10	148.622,10	153.652,23	153.652,23	147.071,24	6.580,99	148.622,10
60101 23189 1600060		167.785,99	167.785,99					14.133,76
60101 23189 2279967	174.400,00		174.400,00					174.400,00
60101 23189 7100067	316.708,00		316.708,00					316.708,00
60101 920	351.770,00		351.770,00	6.655,00	6.655,00	6.655,00		316.708,00
60105 221	1.981.835,61		1.981.835,61	1.605.982,95	1.557.484,96	1.557.484,96		345.115,00
60105 23119		15.138,74	15.138,74	15.138,74	15.138,74	15.138,74		424.350,65
Suma	738.565.232,81	63.580.399,89	802.145.632,70	705.171.275,62	686.760.762,15	651.043.803,11	35.716.959,04	115.384.870,55

Código Seguro De Verificación:	qv4ieJ0TntghC+vRIEsqw==	Estado	Fecha y hora
Firmado Por	Elisa Maria Perez Garcia	Firmado	06/05/2019 11:20:58
Observaciones	Firmado a los efectos de poder incorporar la presente documentación al correspondiente expediente electrónico.	Página	308/460
Url De Verificación	https://www.sevilla.org/verifirmav2/code/qv4ieJ0TntghC+vRIEsqw==		



ESTADO DE LIQUIDACIÓN DEL PRESUPUESTO POR BOLSA DE VINCULACIÓN

I. LIQUIDACIÓN DEL PRESUPUESTO DE GASTOS POR BOLSA DE VINCULACIÓN

BOLSA DE VINCULACIÓN	CRÉDITOS PRESUPUESTARIOS			GASTOS COMPROMET.	OBLIGACIONES RECONOCIDAS NETAS	PAGOS	OBLIGACIONES PENDIENTES DE PAGO A 31 DE DICIEMBRE	REMANENTES DE CRÉDITO
	INICIALES	MODIFICACIONES	DEFINITIVAS					
60105 23119 48801	120.000,00		120.000,00	120.000,00	120.000,00	90.000,00	30.000,00	
60105 23119 48802	20.000,00		20.000,00	20.000,00	20.000,00		20.000,00	
60105 23119 48803	3.000,00		3.000,00	3.000,00	3.000,00		3.000,00	
60105 231 2	320.975,84	99.033,00	420.008,84	381.949,75	362.360,49	362.360,49		57.648,35
60105 231 4	155.000,00		155.000,00	152.575,80	152.575,80		152.575,80	2.424,20
60105 31101 22601	1.000,00		1.000,00					1.000,00
60105 31101 48801	10.000,00		10.000,00	10.000,00	10.000,00	7.500,00	2.500,00	
60105 31101 48900	10.000,00		10.000,00	67.322,41	67.322,41	31.741,81	35.580,60	
60105 31101 6220000		758,61	758,61					32.677,59
60105 31101 6220009		271,80	271,80					758,61
60105 31101 6220011		78.800,00	78.800,00					271,80
60105 31101 6250011		16,23	16,23					78.800,00
60105 31102 2279914		80.945,29	80.945,29					16,23
60105 31102 2279915		105.251,00	105.251,00					80.945,29
60105 31105 48801	62.130,36		62.130,36	62.130,36	62.130,36		62.130,36	105.251,00
60105 31106 62300		40.000,00	40.000,00	38.720,00	37.750,43	37.750,43		2.249,57
60105 311 2	434.318,08	-4.000,00	430.318,08	372.917,70	340.054,82	314.254,95	25.799,87	90.263,26
60105 311 6	33.351,90		33.351,90	7.230,18	7.230,18	6.341,84	888,34	26.121,72
60105 311 7	121.000,00	-96.000,00	25.000,00	25.000,00	22.578,00		22.578,00	2.422,00
60105 338 2	100.000,00		100.000,00	92.044,80	92.044,80	92.044,80		7.955,20
60105 91200 48201	3.000,00		3.000,00	3.000,00	3.000,00	3.000,00		
60105 920 6	24.100,00		24.100,00	1.275,35	1.014,18	1.014,18		24.100,00
60106 31103 22102	2.300,00		2.300,00					1.285,82
60106 31103 6220011		47.147,24	47.147,24					47.147,24
60106 31103 6230011		665,90	665,90					665,90
60106 31106 62300				366.885,19	321.625,58	253.048,86	68.576,72	203.247,39
60106 311 2	524.872,97		524.872,97	12.000,00	12.000,00	12.000,00		
60106 311 4	12.000,00		12.000,00	156.137,26	156.137,26	133.074,66	23.062,60	216.562,74
60106 311 6	372.700,00		372.700,00	14.755,95	14.755,95	14.755,95		244,05
60106 920 6	15.000,00		15.000,00	49.695,12	49.598,73	49.598,73		79.698,38
60401 24100 16000	120.882,54	8.414,57	129.297,11					
Suma	741.020.864,50	64.041.703,53	805.062.568,03	707.127.915,49	688.615.941,14	652.437.533,86	36.178.407,28	116.446.626,89

Código Seguro De Verificación:	qv4ieJ0TntghC+vRIEsquw==	Estado	Fecha y hora
Firmado Por	Elisa Maria Perez Garcia	Firmado	06/05/2019 11:20:58
Observaciones	Firmado a los efectos de poder incorporar la presente documentación al correspondiente expediente electrónico.	Página	309/460
Url De Verificación	https://www.sevilla.org/verifirmav2/code/qv4ieJ0TntghC+vRIEsquw==		



ESTADO DE LIQUIDACIÓN DEL PRESUPUESTO POR BOLSA DE VINCULACIÓN

I. LIQUIDACIÓN DEL PRESUPUESTO DE GASTOS POR BOLSAS DE VINCULACIÓN

BOLSA DE VINCULACIÓN	CRÉDITOS PRESUPUESTARIOS			GASTOS COMPROMET.	OBLIGACIONES RECONOCIDAS NETAS	PAGOS	OBLIGACIONES PENDIENTES DE PAGO A 31 DE DICIEMBRE	REMANENTES DE CRÉDITO
	INICIALES	MODIFICACIONES	DEFINITIVAS					
60401 24100 16204	46.730,00		46.730,00	3.908,68	3.908,68	3.908,68		42.821,32
60401 24100 22601	3.000,00		3.000,00					3.000,00
60401 24100 6220009		66.752,78	66.752,78	51.953,18				66.752,78
60401 24100 6221209		54.147,87	54.147,87	1.474,61				54.147,87
60401 24100 6320009		100.000,00	100.000,00					100.000,00
60401 24101 44200	5.700.000,00	-450.000,00	5.250.000,00	2.951.860,37	2.951.860,37	2.720.929,10	230.931,27	2.298.139,63
60401 24101 44201	220.000,00		220.000,00	196.868,10	196.868,10	196.868,10		23.131,90
60401 24101 48800	140.000,00		140.000,00					140.000,00
60401 24101 48801	30.000,00		30.000,00					30.000,00
60401 24101 48802	23.500,00		23.500,00					23.500,00
60401 24101 6221200		64.025,05	64.025,05					64.025,05
60401 24101 6260105		1.844,35	1.844,35					1.844,35
60401 24102 48801	11.500,00		11.500,00					11.500,00
60401 24102 48802	11.500,00		11.500,00					11.500,00
60401 241 1	2.332.986,05	2.080.807,78	4.413.793,83	3.273.071,36	3.061.740,10	2.821.967,20	239.772,90	1.352.053,73
60401 24112 6220006		2.630,46	2.630,46					2.630,46
60401 24112 6220007		4.413,60	4.413,60					4.413,60
60401 24112 6221204		37.342,14	37.342,14	3.372,29				37.342,14
60401 24112 6221205		4.088,49	4.088,49	4.088,49				4.088,49
60401 24112 6221207		30.358,98	30.358,98	30.358,98				30.358,98
60401 24112 6221208		4.085,04	4.085,04					4.085,04
60401 24112 6230005		11.097,53	11.097,53	2.277,09				11.097,53
60401 24112 6230007		9.024,88	9.024,88					9.024,88
60401 24112 6260106		2.863,92	2.863,92					2.863,92
60401 24112 6260107		699,23	699,23					699,23
60401 241 2	1.894.782,13	110.200,16	2.004.982,29	687.228,63	587.636,05	526.553,85	61.082,20	1.417.346,24
60401 24122 6220008		3.359,06	3.359,06					3.359,06
60401 24123 6320066		14.477,08	14.477,08					14.477,08
60401 24123 6320068		9.834,87	9.834,87					9.834,87
60401 24127 16000	61.138,26		61.138,26					61.138,26
60401 24130 16000	61.691,19	-16.020,27	45.670,92	2.182,42				45.670,92
Suma	751.557.692,13	66.187.736,53	817.745.428,66	714.336.559,69	695.417.954,44	658.707.760,79	36.710.193,65	122.327.474,22

Código Seguro De Verificación:	qv4iej0TntghC+vRIEsquw==	Estado	Firmado	Fecha y hora	06/05/2019 11:20:58
Firmado Por	Elisa Maria Perez Garcia	Página			310/460
Observaciones	Firmado a los efectos de poder incorporar la presente documentación al correspondiente expediente electrónico.				
Url De Verificación	https://www.sevilla.org/verifirmav2/code/qv4iej0TntghC+vRIEsquw==				



ESTADO DE LIQUIDACIÓN DEL PRESUPUESTO POR BOLSA DE VINCULACIÓN

I. LIQUIDACIÓN DEL PRESUPUESTO DE GASTOS POR BOLSA DE VINCULACIÓN

BOLSA DE VINCULACIÓN	CRÉDITOS PRESUPUESTARIOS			GASTOS COMPROMET.	OBLIGACIONES RECONOCIDAS NETAS	PAGOS	OBLIGACIONES PENDIENTES DE PAGO A 31 DE DICIEMBRE	REMANENTES DE CRÉDITO
	INICIALES	MODIFICACIONES	DEFINITIVAS					
60401 24131 1600060	61.640,33	-15.969,41	45.670,92	2.182,42				45.670,92
60401 24131 2030060	1.100,00		1.100,00	745,84				1.100,00
60401 24131 2200060	4.000,00		4.000,00					4.000,00
60401 24131 2200260	900,00		900,00					900,00
60401 24131 2219960	17.494,35		17.494,35					17.494,35
60401 24131 2240060	1.000,00		1.000,00					1.000,00
60401 24131 2270060	1.200,00		1.200,00					1.200,00
60401 24131 2279960	500,00		500,00					500,00
60401 24132 1432860	186.943,01	16.020,12	202.963,13	9.512,11	9.110,27		9.110,27	193.852,86
60401 24132 1600060	61.691,19	-16.020,12	45.671,07	2.182,42				45.671,07
60401 24132 2030060	1.100,00		1.100,00	745,84				1.100,00
60401 24132 2200060	5.900,00		5.900,00					5.900,00
60401 24132 2200260	900,00		900,00					900,00
60401 24132 2219960	13.794,50		13.794,50	5.999,18				13.794,50
60401 24132 2240060	1.500,00		1.500,00					1.500,00
60401 24132 2270060	1.200,00		1.200,00					1.200,00
60401 24132 2279960	1.800,00		1.800,00					1.800,00
60401 24137 1430060	64.722,16		64.722,16	52.647,28	52.598,58	52.598,58		12.123,58
60401 24137 1430067				8.019,16	8.019,16	8.019,16		
60401 24137 16000	15.296,00		15.296,00	14.272,68	14.136,54	14.136,54		1.159,46
60401 24137 1600067				6.498,36	6.498,36	6.498,36		
60401 24137 2030065				5.470,90	5.470,90	5.470,90		5.470,90
60401 24137 2030066				2.750,00	2.750,00	2.750,00		2.750,00
60401 24137 2030067				2.750,00	2.750,00	2.750,00		2.750,00
60401 24137 2060066				1.500,00	1.500,00	1.500,00		1.500,00
60401 24137 2060067				1.324,95	1.324,95	1.324,95		1.249,93
60401 24137 2200065				735,20	735,20	735,20		735,20
60401 24137 2200066				4.000,00	4.000,00	4.000,00		4.000,00
60401 24137 2200067				4.000,00	4.000,00	4.000,00		4.000,00
60401 24137 2200265				313,56	313,56	313,56		313,56
60401 24137 2200266				4.000,00	4.000,00	4.000,00		4.000,00
Suma	752.000.373,67	66.213.129,25	818.213.502,92	714.444.028,63	685.508.392,37	658.789.088,45	36.719.303,92	122.705.110,55

Código Seguro De Verificación:	qv4ieJ0TntghC+vRIEsquw==	Estado	Fecha y hora
Firmado Por	Elisa Maria Perez Garcia	Firmado	06/05/2019 11:20:58
Observaciones	Firmado a los efectos de poder incorporar la presente documentación al correspondiente expediente electrónico.	Página	311/460
Url De Verificación	https://www.sevilla.org/verifirmav2/code/qv4ieJ0TntghC+vRIEsquw==		



ESTADO DE LIQUIDACIÓN DEL PRESUPUESTO POR BOLSA DE VINCULACIÓN

I. LIQUIDACIÓN DEL PRESUPUESTO DE GASTOS POR BOLSA DE VINCULACIÓN

BOLSA DE VINCULACIÓN	CRÉDITOS PRESUPUESTARIOS		GASTOS COMPROMET.	OBLIGACIONES RECONOCIDAS NETAS	PAGOS	OBLIGACIONES PENDIENTES DE PAGO A 31 DE DICIEMBRE	REMANENTES DE CRÉDITO
	INICIALES	MODIFICACIONES					
60401 24137 2200267		3.000,00	3.000,00				3.000,00
60401 24137 2211066		5,63	5,63				5,63
60401 24137 2219965		4.000,00	4.000,00				4.000,00
60401 24137 2219966		14.625,14	14.625,14				14.625,14
60401 24137 2219967		15.900,00	15.900,00				15.900,00
60401 24137 2240066		504,00	504,00				504,00
60401 24137 2260265		800,00	800,00				800,00
60401 24137 2260266		10.800,00	10.800,00				10.800,00
60401 24137 2260267		11.400,00	11.400,00				11.400,00
60401 24137 2270666		21.750,00	21.750,00				21.750,00
60401 24137 2270667		28.750,00	28.750,00	1.741,19	1.741,19		27.008,81
60401 24137 2279965		300,00	300,00				300,00
60401 24137 2279966		14.050,00	14.050,00	9.752,60	9.752,60		4.297,40
60401 24137 2279967		13.850,00	13.850,00	9.752,60	9.752,60		4.097,40
60401 24137 2302066		500,00	500,00				500,00
60401 24137 2302067		500,00	500,00				500,00
60401 24137 2312065		500,00	500,00				500,00
60401 24137 2312066		1.000,00	1.000,00				1.000,00
60401 24137 2312067		1.000,00	1.000,00				1.000,00
60401 241 4	1.871.660,00	-74.580,00	1.797.080,00	1.033.971,12	426.128,42	607.842,70	763.108,88
60401 24140 1432860	183.968,57	14.221,52	198.190,09	9.512,11		9.206,09	188.984,00
60401 24140 1600060	60.709,63	-14.221,52	46.488,11	2.278,28			46.488,11
60401 24140 2030060	1.100,00		1.100,00	745,84			1.100,00
60401 24140 2200060	5.900,00		5.900,00				5.900,00
60401 24140 2200260	900,00		900,00				900,00
60401 24140 2219960	13.794,35		13.794,35				13.794,35
60401 24140 2240060	1.500,00		1.500,00				1.500,00
60401 24140 2270060	1.200,00		1.200,00				1.200,00
60401 24140 2279960	1.800,00		1.800,00				1.800,00
60401 241 6	405.264,91	-220.000,00	185.264,91	16.855,78	16.855,78		168.409,13
60401 241 7	115.000,00		115.000,00	115.000,00		115.000,00	
Suma	754.663.171,13	66.061.784,02	820.724.955,15	715.646.643,78	659.253.319,04	37.451.352,71	124.020.283,40

Código Seguro De Verificación:	qv4ieJ0TntghC+vRIEsquw==	Estado	Fecha y hora
Firmado Por	Elisa Maria Perez Garcia	Firmado	06/05/2019 11:20:58
Observaciones	Firmado a los efectos de poder incorporar la presente documentación al correspondiente expediente electrónico.	Página	312/460
Url De Verificación	https://www.sevilla.org/verifirmav2/code/qv4ieJ0TntghC+vRIEsquw==		



I. LIQUIDACIÓN DEL PRESUPUESTO DE GASTOS POR BOLSA DE VINCULACIÓN

BOLSA DE VINCULACIÓN	CRÉDITOS PRESUPUESTARIOS		GASTOS COMPROMET.	OBLIGACIONES RECONOCIDAS NETAS	PAGOS	OBLIGACIONES PENDIENTES DE PAGO A 31 DE DICIEMBRE	REMANENTES DE CRÉDITO
	INICIALES	MODIFICACIONES					
60401 24179 1430067		73.771,38	73.771,38	73.771,38	73.771,38		3.342,50
60401 24179 1600067		33.927,44	33.927,44	30.584,94	30.584,94		4.399,56
60401 24179 2060067		4.799,68	4.799,68	900,24	400,12		4.351,04
60401 24179 2200067		4.351,04	4.351,04	3.128,44			2.056,53
60401 24179 2200267		4.896,03	4.896,03	4.896,03	2.839,50		49,51
60401 24179 2211067		881,06	881,06	880,61	831,55		5,51
60401 24179 2260267		2.478,75	2.478,75	2.478,75	2.473,24		13.695,00
60401 24179 2270067		13.695,00	13.695,00	46.369,92	27.125,56	18.460,86	783,50
60401 24180 1600060		46.369,92	46.369,92	14.068,49			14.068,49
60401 24180 2030064		14.068,49	14.068,49	8.391,33			8.391,33
60401 24180 2210464		8.391,33	8.391,33	30.389,38			30.389,38
60401 24180 2219964		30.389,38	30.389,38	570,00			570,00
60401 24180 2260264		570,00	570,00				
60401 24181 1430066		613.418,85	613.418,85		568.149,95		45.268,90
60401 24181 16000							
60401 24181 1600066							
60401 24182 1430067		1.685.775,73	1.685.775,73	1.685.775,73	1.509.551,69		176.224,04
60401 24182 1600067		661.969,65	661.969,65	661.969,65	599.692,53		62.277,12
60401 24183 1430067		1.234.131,97	1.234.131,97	1.234.131,97	1.148.656,18		85.475,79
60401 24183 1600067		486.260,82	486.260,82	486.260,82	430.732,28		55.528,54
60401 24186 16200	3.000,00		3.000,00				3.000,00
60401 24188 1430067		20.173,09	20.173,09	20.173,09			20.173,09
60401 24188 1600067		9.936,00	9.936,00	9.936,00			9.936,00
60401 24188 2270667		185.928,27	185.928,27	185.928,27			185.928,27
60401 24188 2279967		160.000,00	160.000,00	160.000,00			160.000,00
60401 24188 6210067		110.400,00	110.400,00	110.400,00			110.400,00
60401 24188 6230067		2.659,64	2.659,64	2.659,64			2.659,64
70101 334 2	260.000,00		260.000,00	70.296,12	70.296,12		189.703,88
70101 334 4	40.000,00		40.000,00	29.900,00	11.150,00	18.750,00	10.100,00
70101 334 6	40.000,00		40.000,00				40.000,00
70101 92012 6220008		91.504,00	91.504,00	7.024,01			91.504,00
Suma	755.006.171,13	71.562.531,54	826.568.702,67	720.601.773,74	663.729.574,08	37.488.563,57	125.350.565,02

Código Seguro De Verificación:	qv4ieJ0TntghC+vRIEsquw==	Estado	Fecha y hora
Firmado Por	Elisa Maria Perez Garcia	Firmado	06/05/2019 11:20:58
Observaciones	Firmado a los efectos de poder incorporar la presente documentación al correspondiente expediente electrónico.	Página	313/460
Url De Verificación	https://www.sevilla.org/verifirmav2/code/qv4ieJ0TntghC+vRIEsquw==		



ESTADO DE LIQUIDACIÓN DEL PRESUPUESTO POR BOLSA DE VINCULACIÓN

I. LIQUIDACIÓN DEL PRESUPUESTO DE GASTOS POR BOLSAS DE VINCULACIÓN

BOLSA DE VINCULACIÓN	CRÉDITOS PRESUPUESTARIOS			GASTOS COMPROMET.	OBLIGACIONES RECONOCIDAS NETAS	PAGOS	OBLIGACIONES PENDIENTES DE PAGO A 31 DE DICIEMBRE	REMANENTES DE CRÉDITO
	INICIALES	MODIFICACIONES	DEFINITIVAS					
70101 92012 6220009		1.918,22	1.918,22					1.918,22
70101 92012 6330007		3.332,83	3.332,83	588,76				3.332,83
70101 92012 6330008		1.061,29	1.061,29					1.061,29
70101 92401 6220000		806,30	806,30					806,30
70101 924 2	2.229.110,65	-54.023,83	2.175.086,82	2.088.363,58	1.989.199,64	1.891.183,45	98.016,19	185.887,18
70101 924 4	100.000,00	-590,00	99.410,00	79.739,79	71.878,79	36.971,29	34.907,50	27.531,21
70101 924 6	122.500,00	16.714,00	139.214,00	92.125,28	26.160,68	21.740,40	4.420,28	113.053,32
70211 153 2	426,84		426,84	426,84	426,84		426,84	
70211 15321 6110000		22.422,43	22.422,43					22.422,43
70211 15321 6190005		22.241,65	22.241,65	22.241,65				22.241,65
70211 15321 6190006		53.446,20	53.446,20	16.941,84				53.446,20
70211 15321 6190007		11.012,96	11.012,96	8.737,44				11.012,96
70211 15321 6190114		21.107,52	21.107,52	504,49				21.107,52
70211 153 6	233.476,86		233.476,86	191.109,94	92.585,43	87.528,94	5.056,49	140.891,43
70211 32101 6220009		809,36	809,36	265,43				809,36
70211 32101 6230000		4.255,80	4.255,80					4.255,80
70211 32101 6250000		16,48	16,48					16,48
70211 32101 6320000		139,11	139,11					139,11
70211 321 6	102.643,16		102.643,16	102.643,16	84.775,80	84.775,80		17.867,36
70211 33402 22601	600,00		600,00					600,00
70211 33402 6020000		767,43	767,43	567,42				767,43
70211 334 2	362.455,20		362.455,20	362.207,95	346.578,40	275.450,39	71.128,01	15.876,80
70211 334 4	74.777,70		75.301,37	63.071,53	27.143,76	24.213,89	2.929,87	48.157,61
70211 338 2	7.985,16		7.985,16	7.977,24	7.977,24		7.977,24	7,92
70211 92012 6220008		10.973,82	10.973,82					10.973,82
70211 924 4	10.800,00		10.800,00					10.800,00
70212 15321 6050005		10.819,53	10.819,53	10.819,53				10.819,53
70212 15321 6110000		12.084,56	12.084,56					12.084,56
70212 15321 6190005		107.612,86	107.612,86	35.836,16				107.612,86
70212 15321 6190006		31.502,53	31.502,53	28.639,72				31.502,53
70212 15321 6190114		10.792,78	10.792,78	2.924,91				10.792,78
Suma		71.852.279,04	830.103.225,74	723.717.506,40	703.864.864,23	666.151.438,24	37.713.425,99	126.238.361,51

Código Seguro De Verificación:	qv4iej0TntghC+vRIEsquw==	Estado	Fecha y hora
Firmado Por	Elisa Maria Perez Garcia	Firmado	06/05/2019 11:20:58
Observaciones	Firmado a los efectos de poder incorporar la presente documentación al correspondiente expediente electrónico.	Página	314/460
Url De Verificación	https://www.sevilla.org/verifirmav2/code/qv4iej0TntghC+vRIEsquw==		



ESTADO DE LIQUIDACIÓN DEL PRESUPUESTO POR BOLSA DE VINCULACIÓN

I. LIQUIDACIÓN DEL PRESUPUESTO DE GASTOS POR BOLSA DE VINCULACIÓN

BOLSA DE VINCULACIÓN	CRÉDITOS PRESUPUESTARIOS			GASTOS COMPROMET.	OBLIGACIONES RECONOCIDAS NETAS	PAGOS	OBLIGACIONES PENDIENTES DE PAGO A 31 DE DICIEMBRE	REMANENTES DE CRÉDITO
	INICIALES	MODIFICACIONES	DEFINITIVAS					
70212 15325 6110000		58,88	58,88					58,88
70212 153 6	378.384,68		378.384,68	69.263,39	65.822,15	65.822,15		312.562,53
70212 321 6	155.099,90		155.099,90	11.716,44	11.716,44	11.716,44		143.383,46
70212 326 4	5.000,00		5.000,00	4.709,56	4.709,56	4.709,56		290,44
70212 33402 6120000		583,90	583,90					583,90
70212 334 2	630.080,09		630.080,09	533.695,98	462.911,50	462.911,50	40.978,20	126.190,39
70212 334 4	1.000,00		1.000,00	855,56	855,56	855,56		144,44
70212 33801 22601	1.000,00		1.000,00	740,08	740,08	740,08		259,92
70212 92010 6220011		3.333,06	3.333,06	494,97				3.333,06
70212 920 2	45.000,00	-939,11	44.060,89	42.121,50	37.132,66	33.302,53	3.830,13	6.928,23
70212 92402 7890000		5.000,00	5.000,00					5.000,00
70212 924 4	50.000,00	1.529,11	51.529,11	51.520,21	46.250,08	31.094,83	15.155,25	5.279,03
70213 15321 6110000		3.973,24	3.973,24	2.235,57				3.973,24
70213 15321 6110009		2.461,62	2.461,62	1.771,59				2.461,62
70213 15321 6190005		2.435,07	2.435,07	1.206,05				2.435,07
70213 15321 6190007		11.645,68	11.645,68	513,59				11.645,68
70213 15321 6190008		55,86	55,86	55,86				55,86
70213 15321 6190114		2.261,47	2.261,47	460,73				2.261,47
70213 15325 6110000		2.318,12	2.318,12					2.318,12
70213 153 6	281.422,68		281.422,68	160.992,55	105.971,54	105.971,54		175.451,14
70213 321 6	78.689,92		78.689,92	69.116,71	67.257,97	67.257,97		11.431,95
70213 33402 6120009	600,00		600,00	453,49		299,99	153,49	146,52
70213 334 2	284.907,84	3.741,33	284.907,84	276.444,91	276.178,69	195.699,15	80.479,54	8.729,15
70213 334 4	45.000,00		45.000,00	44.999,90	42.449,92	37.733,41	4.716,51	2.550,08
70213 33801 22601	2.000,00		2.000,00	1.999,33	1.999,33	330,33	1.669,00	0,67
70213 338 2	3.000,00		3.000,00	2.342,56	2.342,56	406,56	1.936,00	657,44
70213 338 4	12.000,00		12.000,00	11.999,90	11.999,90	10.291,80	1.708,10	0,10
70213 920 2	42.000,00	2.618,31	44.618,31	44.618,31	42.905,09	42.905,09		1.713,22
70214 15321 6050005		29.250,00	29.250,00					29.250,00
70214 15321 6090114		126.964,28	126.964,28					126.964,28
Suma	760.266.131,81	72.049.569,86	832.315.701,67	725.051.835,14	705.087.538,94	667.223.132,75	37.864.406,19	127.228.162,73

Código Seguro De Verificación:	qv4ieJ0TntghC+vRIEsquw==	Estado	Fecha y hora
Firmado Por	Elisa Maria Perez Garcia	Firmado	06/05/2019 11:20:58
Observaciones	Firmado a los efectos de poder incorporar la presente documentación al correspondiente expediente electrónico.	Página	315/460
Url De Verificación	https://www.sevilla.org/verifirmav2/code/qv4ieJ0TntghC+vRIEsquw==		



ESTADO DE LIQUIDACIÓN DEL PRESUPUESTO POR BOLSA DE VINCULACIÓN

I. LIQUIDACIÓN DEL PRESUPUESTO DE GASTOS POR BOLSA DE VINCULACIÓN

BOLSA DE VINCULACIÓN	CRÉDITOS PRESUPUESTARIOS			GASTOS COMPROMET.	OBLIGACIONES RECONOCIDAS NETAS	PAGOS	OBLIGACIONES PENDIENTES DE PAGO A 31 DE DICIEMBRE	REMANENTES DE CRÉDITO
	INICIALES	MODIFICACIONES	DEFINITIVAS					
70214 15321 6110009		8.900,73	8.900,73	319,24				8.900,73
70214 15321 6120006		4.252,21	4.252,21	413,14				4.252,21
70214 15321 6120007		1.744,56	1.744,56					1.744,56
70214 15321 6190005		198.940,85	198.940,85	50.765,67				198.940,85
70214 15321 6190006		130.801,87	130.801,87	66.499,42				130.801,87
70214 15321 6190007		86.508,22	86.508,22	39.118,63				86.508,22
70214 153 6	409.692,70	409.692,70	409.692,70	366.366,75	118.607,42	118.607,42		291.085,28
70214 321 6	241.330,74	241.330,74	241.330,74	154.361,29	66.063,16	66.063,16		175.267,58
70214 33402 22601	1.000,00	1.000,00	1.000,00					1.000,00
70214 33402 6120009		3.818,47	3.818,47					3.818,47
70214 33404 22601	1.000,00	1.000,00	1.000,00					1.000,00
70214 33405 22601	1.000,00	1.000,00	1.000,00					1.000,00
70214 33407 22601	1.000,00	1.000,00	1.000,00					1.000,00
70214 334 2	475.500,00	1.200,00	476.700,00	460.963,03	410.463,43	406.341,55	4.121,88	66.236,57
70214 33801 2	1.000,00	1.000,00	1.000,00					1.000,00
70214 33801 22601	1.000,00	1.000,00	1.000,00					1.000,00
70214 338 2	105.600,00	-9.500,00	105.600,00	88.470,39	85.486,73	84.016,22	1.470,51	20.113,27
70214 920 2	78.500,00	13.499,99	69.000,00	58.364,46	47.287,63	41.676,69	5.610,94	21.712,37
70214 924 4	90.000,00	33.846,07	103.499,99	95.008,01	83.539,04	52.374,34	31.164,70	19.960,95
70215 15321 6110000		33.846,07	33.846,07	33.670,88				33.846,07
70215 15321 6120006		870,11	870,11	870,11				870,11
70215 15321 6120007		6.619,04	6.619,04					6.619,04
70215 15321 6190007		35,82	35,82					35,82
70215 15321 6190109		26.241,66	26.241,66					26.241,66
70215 15321 6190114		53.606,67	53.606,67					53.606,67
70215 15325 6190100		33,88	33,88					33,88
70215 153 6	317.826,72	29.762,15	317.826,72	29.762,15	29.740,62	29.740,62		288.086,10
70215 321 6	198.042,90	24.409,69	198.042,90	24.409,69	24.409,69	24.409,69		173.633,21
70215 326 4	29.000,00	27.982,68	29.000,00	27.982,68	22.135,76	22.135,76		6.864,24
70215 334 2	483.100,40	472.459,59	483.100,40	472.459,59	434.161,60	385.910,24	48.251,36	48.938,80
70215 334 4	52.500,00	52.500,00	52.500,00	52.499,99	48.160,32	34.612,75	13.547,57	4.339,68
Suma	762.753.225,27	72.610.990,01	835.364.215,28	727.074.140,26	706.457.594,34	668.464.611,50	37.992.982,84	128.906.620,94

Código Seguro De Verificación:	qv4iej0TntghC+vRIEsquw==	Estado	Fecha y hora
Firmado Por	Elisa Maria Perez Garcia	Firmado	06/05/2019 11:20:58
Observaciones	Firmado a los efectos de poder incorporar la presente documentación al correspondiente expediente electrónico.	Página	316/460
Url De Verificación	https://www.sevilla.org/verifirmav2/code/qv4iej0TntghC+vRIEsquw==		



ESTADO DE LIQUIDACIÓN DEL PRESUPUESTO POR BOLSA DE VINCULACIÓN

I. LIQUIDACIÓN DEL PRESUPUESTO DE GASTOS POR BOLSA DE VINCULACIÓN

BOLSA DE VINCULACIÓN	CRÉDITOS PRESUPUESTARIOS			GASTOS COMPROMET.	OBLIGACIONES RECONOCIDAS NETAS	PAGOS	OBLIGACIONES PENDIENTES DE PAGO A 31 DE DICIEMBRE	REMANENTES DE CRÉDITO
	INICIALES	MODIFICACIONES	DEFINITIVAS					
70215 334 6	8.000,00		8.000,00	252,34	252,34	252,34		8.000,00
70215 33801 22601	1.000,00		1.000,00	8.680,21	8.680,21	8.680,21		747,66
70215 338 2	8.800,00		8.800,00	3.100,00	3.100,00	3.100,00		119,79
70215 338 4	3.100,00		3.100,00					
70215 92012 6220008		40,71	40,71					40,71
70215 920 2	42.000,00	2.691,52	44.691,52	40.680,53	38.492,09	37.341,76	1.150,33	6.199,43
70215 920 6	13.000,00		13.000,00	7.199,50				13.000,00
70216 15321 6110000		6.742,08	6.742,08					6.742,08
70216 15321 6190005		7.887,87	7.887,87	7.287,87				7.887,87
70216 15321 6190006		996,31	996,31					996,31
70216 15321 6190114		4.374,80	4.374,80					4.374,80
70216 15325 6110000		32.333,15	32.333,15	4.586,27				32.333,15
70216 153 6	193.216,89		193.216,89	168.147,14	73.404,84	35.697,95	37.706,89	119.812,05
70216 321 6	75.352,88		75.352,88	74.874,01	52.221,84	52.221,84		23.131,04
70216 334 2	294.159,54		304.159,54	300.297,90	299.755,55	228.830,18	70.925,37	4.403,99
70216 33801 22601	2.000,00		2.000,00	1.762,04	1.264,83	1.264,83		735,17
70216 338 2	104.473,29		104.473,29	100.622,19	100.111,87	98.619,54	1.492,33	4.361,42
70216 338 4	38.574,46		33.574,46	29.784,22	27.634,57	8.133,78	19.500,79	5.939,89
70216 920 2	11.500,00	-5.000,00	6.500,00	10.896,02	8.519,58	6.893,34	1.626,24	2.980,42
70217 15321 6090114		40.000,00	40.000,00					40.000,00
70217 15321 6110000		0,05	0,05					0,05
70217 15321 6110009		28.015,63	28.015,63					28.015,63
70217 15321 6190006		13.023,65	13.023,65	12.725,19				13.023,65
70217 15321 6190114		89.545,00	89.545,00					89.545,00
70217 15325 6110000		193,54	193,54					193,54
70217 153 6	403.138,52		403.138,52	188.938,68	161.072,03	161.072,03		242.066,49
70217 32101 6220009		613,07	613,07					613,07
70217 321 6	117.119,90		117.119,90	47.795,00	4.994,88	4.994,88		117.119,90
70217 326 4	5.000,00		5.000,00	4.994,88				5,12
70217 334 2	461.834,29	2.221,00	464.055,29	462.145,43	442.551,77	364.925,31	77.626,46	21.503,52
70217 338 2	39.000,00	-1.000,00	38.000,00	37.999,03	37.974,26	37.974,26		25,74
Suma	764.574.495,04	72.843.668,39	837.418.163,43	728.586.908,71	707.717.625,00	669.514.613,75	38.203.011,25	129.700.538,43

Código Seguro De Verificación:	qv4iej0TntghC+vRIEsquw==	Estado	Fecha y hora
Firmado Por	Elisa Maria Perez Garcia	Firmado	06/05/2019 11:20:58
Observaciones	Firmado a los efectos de poder incorporar la presente documentación al correspondiente expediente electrónico.	Página	317/460
Url De Verificación	https://www.sevilla.org/verifirmav2/code/qv4iej0TntghC+vRIEsquw==		



ESTADO DE LIQUIDACIÓN DEL PRESUPUESTO POR BOLSA DE VINCULACIÓN

I. LIQUIDACIÓN DEL PRESUPUESTO DE GASTOS POR BOLSA DE VINCULACIÓN

BOLSA DE VINCULACIÓN	CRÉDITOS PRESUPUESTARIOS			GASTOS COMPROMET.	OBLIGACIONES RECONOCIDAS NETAS	PAGOS	OBLIGACIONES PENDIENTES DE PAGO A 31 DE DICIEMBRE	REMANENTES DE CRÉDITO
	INICIALES	MODIFICACIONES	DEFINITIVAS					
70217 92000 6250000		2.625,91	2.625,91					2.625,91
70217 92012 6320000		29.203,83	29.203,83					29.203,83
70217 920 2	52.734,22	17.221,07	69.955,29	64.880,07	54.717,84	50.645,27	4.072,57	15.237,45
70217 924 4	53.000,00		53.000,00	51.369,27	51.257,80	36.495,26	14.762,54	1.742,20
70218 15321 6090514		2.186,61	2.186,61					2.186,61
70218 15321 6110000		265,71	265,71					265,71
70218 15321 6110009		157,99	157,99					157,99
70218 15321 6120006		115,07	115,07					115,07
70218 15321 6190006		905,50	905,50					905,50
70218 15321 6190007		2.260,37	2.260,37					2.260,37
70218 15325 6110000		2.417,87	2.417,87					2.417,87
70218 153 6	258.706,58		258.706,58	135.057,05	80.305,95	80.305,95		178.400,63
70218 321 6	104.309,90		104.309,90					104.309,90
70218 33402 22601	1.500,00		1.500,00	935,75	935,75	935,75		564,25
70218 33402 6120000		122,79	122,79					122,79
70218 334 2	480.866,64		480.866,64	476.918,53	434.471,57	384.242,86	50.228,71	46.395,07
70218 334 4	113.500,00		113.500,00	113.499,66	109.682,72	68.047,12	41.635,60	3.817,28
70218 33801 22601	500,00		500,00					500,00
70218 92000 6260109		155,09	155,09					155,09
70219 15321 6099914		13.548,29	13.548,29	761,16				13.548,29
70219 15321 6110000		2.543,23	2.543,23					2.543,23
70219 15321 6110009		20,44	20,44					20,44
70219 15321 6190114		2.405,36	2.405,36	2.405,36				2.405,36
70219 153 6	811.998,86		842.236,94	738.793,33	251.644,14	251.644,14		590.592,80
70219 321 6	146.399,88		146.399,88	81.378,33	80.024,04	62.864,87	17.159,17	66.375,84
70219 326 4	6.000,00		6.000,00	6.000,00	4.922,74	4.922,74		1.077,26
70219 33402 22601	2.500,00		2.500,00					2.500,00
70219 334 2	616.162,82	-667,09	615.495,73	551.089,38	528.061,35	429.130,37	98.930,98	87.434,38
70219 334 4	30.000,00		30.000,00	30.000,00	18.863,29	15.144,80	3.718,49	11.136,71
70219 338 2	46.000,00	1.000,00	47.000,00	38.531,93	38.435,69	38.305,34	130,35	8.564,31
70219 338 4	9.000,00		9.000,00	8.994,60	8.994,60	8.994,60		5,40
Suma	767.307.673,94	72.950.394,51	840.258.068,45	730.887.533,13	709.379.942,48	670.937.298,22	38.442.644,26	130.878.125,97

Código Seguro De Verificación:	qv4iej0TntghC+vRIEsqw==	Estado	Fecha y hora
Firmado Por	Elisa Maria Perez Garcia	Firmado	06/05/2019 11:20:58
Observaciones	Firmado a los efectos de poder incorporar la presente documentación al correspondiente expediente electrónico.	Página	318/460
Url De Verificación	https://www.sevilla.org/verifirmav2/code/qv4iej0TntghC+vRIEsqw==		



ESTADO DE LIQUIDACIÓN DEL PRESUPUESTO POR BOLSA DE VINCULACIÓN

I. LIQUIDACIÓN DEL PRESUPUESTO DE GASTOS POR BOLSA DE VINCULACIÓN

BOLSA DE VINCULACIÓN	CRÉDITOS PRESUPUESTARIOS			GASTOS COMPROMET.	OBLIGACIONES RECONOCIDAS NETAS	PAGOS	OBLIGACIONES PENDIENTES DE PAGO A 31 DE DICIEMBRE	REMANENTES DE CRÉDITO
	INICIALES	MODIFICACIONES	DEFINITIVAS					
70219 920 2	121.000,00	3.146,76	124.146,76	64.623,79	57.275,69	48.501,87	8.773,82	66.871,07
70219 920 6	6.600,00		6.600,00	1.488,30	1.488,30	1.488,30		5.111,70
70219 924 4	70.000,00		70.000,00	68.662,73	68.662,73	25.919,25	42.743,48	1.337,27
70220 15321 6090114		11.271,75	11.271,75	2.534,88				11.271,75
70220 15321 6090214		2.441,65	2.441,65					2.441,65
70220 15321 6110000		122,82	122,82	73,96				122,82
70220 15321 6110009		609,93	609,93	609,93				609,93
70220 15321 6190006		1.552,70	1.552,70					1.552,70
70220 15321 6190114		16.187,32	16.187,32	2.580,25				16.187,32
70220 15325 6110000		6.718,48	6.718,48	5.499,60				6.718,48
70220 153 6	140.863,20		140.863,20	90.136,29	53.731,12	53.731,12		87.132,08
70220 32101 6220009		133,03	133,03					133,03
70220 32101 6320000		447,28	447,28					447,28
70220 321 6	72.392,90		72.392,90	43.457,15				72.392,90
70220 33402 22601	200,00		200,00					200,00
70220 33402 6090012				901,47				901,47
70220 334 2	286.416,16	-6.400,00	280.016,16	245.282,98	230.809,74	188.570,65	42.239,09	49.206,42
70220 33801 22601	500,00		500,00					500,00
70220 338 2	29.000,00	6.400,00	35.400,00	28.404,43	25.280,95	25.280,95		10.119,05
70220 92012 6220008		4.921,14	4.921,14					4.921,14
70220 920 2	18.290,00	151,13	18.441,13	18.441,13	17.867,14	15.435,94	2.431,20	573,99
70220 924 4	54.000,00	-151,13	53.848,87	43.897,57	43.132,64	35.858,80	7.273,84	10.716,23
70221 15321 6110000		1.656,04	1.656,04					1.656,04
70221 15321 6190114		3.387,54	3.387,54	77,74				3.387,54
70221 15325 6110000		161,25	161,25					161,25
70221 153 6	197.193,01		197.193,01	50.643,36	50.643,36	50.643,36		146.549,65
70221 321 6	17.941,14		17.941,14	13.062,25				17.941,14
70221 33402 22401		81.550,22	81.550,22	73.304,92	73.304,92	73.304,92		8.245,30
70221 334 2	186.681,51	-5.000,00	181.681,51	180.845,68	178.837,21	164.475,89	14.361,32	2.844,30
70221 33801 22601	100,00		100,00					100,00
70221 338 2	200,00		200,00					200,00
Suma	768.509.051,86	73.080.603,89	841.589.655,75	731.821.160,07	710.180.976,28	671.620.509,27	38.560.467,01	131.408.679,47

Código Seguro De Verificación:	qv4iej0TntghC+vRIEsquw==	Estado	Fecha y hora
Firmado Por	Elisa Maria Perez Garcia	Firmado	06/05/2019 11:20:58
Observaciones	Firmado a los efectos de poder incorporar la presente documentación al correspondiente expediente electrónico.	Página	319/460
Url De Verificación	https://www.sevilla.org/verifirmav2/code/qv4iej0TntghC+vRIEsquw==		



ESTADO DE LIQUIDACIÓN DEL PRESUPUESTO POR BOLSAS DE VINCULACIÓN

I. LIQUIDACIÓN DEL PRESUPUESTO DE GASTOS POR BOLSAS DE VINCULACIÓN

BOLSA DE VINCULACIÓN	CRÉDITOS PRESUPUESTARIOS			GASTOS COMPROMET.	OBLIGACIONES RECONOCIDAS NETAS	PAGOS	OBLIGACIONES PENDIENTES DE PAGO A 31 DE DICIEMBRE	REMANENTES DE CRÉDITO
	INICIALES	MODIFICACIONES	DEFINITIVAS					
70221 920 2	11.000,00		11.000,00	11.000,00	10.999,92	10.202,49	797,43	0,08
70221 924 2	1.000,00		1.000,00	1.000,00	1.000,00		1.000,00	
70221 924 4	11.000,00		11.000,00	686,22	686,22		686,22	
70301 13301 6220009		174.395,64	174.395,64	109.463,82				10.313,78
70301 13401 6220008		77.295,24	77.295,24	77.295,24				174.395,64
70301 15321 6110011		19.487,54	19.487,54	19.487,54				77.295,24
70301 23102 6220006		160,30	160,30	160,30				19.487,54
70301 23102 6220008		42,93	42,93	42,93				160,30
70301 23102 6221308		39.253,81	39.253,81	39.253,81				42,93
70301 23102 6320004		104,22	104,22	104,22				39.253,81
70301 31103 6220009		80.000,00	80.000,00	80.000,00				104,22
70301 32101 6220017		100.000,00	100.000,00	100.000,00				80.000,00
70301 32101 6220104		230.302,62	230.302,62	230.302,62				61.296,26
70301 32101 6320000		7.594,49	7.594,49	7.594,49				230.302,62
70301 32101 6320016		125.760,55	125.760,55	125.760,55				7.594,49
70301 32101 6320017		838.532,75	838.532,75	838.532,75				125.760,55
70301 321 2	100.000,00	-50.000,00	50.000,00	50.000,00				692.680,56
70301 321 6	5.435.935,19		5.435.935,19	5.435.935,19				50.000,00
70301 32188 6320067		384.000,00	384.000,00	384.000,00				2.248.854,78
70301 32302 22102	316.191,79	255.000,00	571.191,79	17.808,29				366.191,71
70301 32302 22103	55.000,00	-25.000,00	30.000,00	27.938,79				44.575,78
70301 323 2	2.609.000,00	-312.000,00	2.297.000,00	1.900.986,52				3.970,27
70301 33211 6220008		25.379,21	25.379,21	25.379,21				497.351,69
70301 338 2	26.000,00		26.000,00	6.574,91				18.804,30
70301 92012 22100	4.500.000,00	470.974,00	4.970.974,00	4.849.605,52				26.000,00
70301 92012 22101	3.776.117,62		3.776.117,62	1.694.852,17				121.368,48
70301 92012 22102	176.578,95	-100.000,00	76.578,95	74.928,98				2.081.265,45
70301 92012 22103	12.000,00		12.000,00	10.297,86				4.433,76
70301 92012 6320016		449.603,04	449.603,04	191.537,28				8.807,04
70301 92012 6320017		350.000,00	350.000,00	114.199,70				266.886,97
70301 920 2	1.288.977,04	-70.000,00	1.218.977,04	1.072.572,89				235.800,30
Suma	786.827.852,45	76.151.490,23	862.979.342,68	747.765.984,80	723.840.298,70	684.467.659,56	39.372.639,14	139.139.043,98

Código Seguro De Verificación:	qv4ieJ0TntghC+vRIEsquw==	Estado	Fecha y hora
Firmado Por	Elisa Maria Perez Garcia	Firmado	06/05/2019 11:20:58
Observaciones	Firmado a los efectos de poder incorporar la presente documentación al correspondiente expediente electrónico.	Página	320/460
Url De Verificación	https://www.sevilla.org/verifirmav2/code/qv4ieJ0TntghC+vRIEsquw==		



ESTADO DE LIQUIDACIÓN DEL PRESUPUESTO POR BOLSA DE VINCULACIÓN

I. LIQUIDACIÓN DEL PRESUPUESTO DE GASTOS POR BOLSA DE VINCULACIÓN

BOLSA DE VINCULACIÓN	CRÉDITOS PRESUPUESTARIOS			GASTOS COMPROMET.	OBLIGACIONES RECONOCIDAS NETAS	PAGOS	OBLIGACIONES PENDIENTES DE PAGO A 31 DE DICIEMBRE	REMANENTES DE CRÉDITO
	INICIALES	MODIFICACIONES	DEFINITIVAS					
70301 920 6	2.214.687,41	-50.974,00	2.163.713,41	1.638.944,87	559.915,78	537.826,01	22.089,77	1.603.797,63
70301 93301 6230011		98,67	98,67					98,67
70301 93325 6220004		951,38	951,38	951,38				951,38
70301 93325 6220008		42,33	42,33					42,33
70302 32603 48201	1.650,00		1.650,00	1.650,00	1.650,00	1.650,00		
70302 32604 22601	3.000,00		3.000,00					3.000,00
70302 326 2	547.000,00	-40.000,00	507.000,00	265.832,23	258.410,57	232.113,41	26.297,16	248.589,43
70302 326 4	270.000,00		270.000,00	19.950,00	19.950,00	19.950,00		250.050,00
70302 334 2	55.000,00		55.000,00	38.055,16	38.055,16	38.055,16		16.944,84
70304 32301 1430065		15.807,09	15.807,09	10.699,78				15.807,09
70304 32301 1430066		13.311,13	13.311,13	12.637,15				13.311,13
70304 32301 1430067		13.551,09	13.551,09	8.000,02				13.551,09
70304 32301 16000	56.183,07	-3.000,00	53.183,07	49.170,21	49.170,21	45.017,08	4.153,13	4.012,86
70304 32301 1600065		18.664,93	18.664,93	8.086,08				18.664,93
70304 32301 1600066		4.479,32	4.479,32	3.707,00				4.479,32
70304 32301 1600067		12.897,65	12.897,65	7.080,34				8.163,53
70304 32301 2030065		2.070,72	2.070,72					2.070,72
70304 32301 2030066		2.303,04	2.303,04					2.070,72
70304 32301 2030067		2.070,72	2.070,72	232,32		232,32		2.070,72
70304 32301 2130065		1.000,00	1.000,00					1.000,00
70304 32301 2130066		1.000,00	1.000,00					1.000,00
70304 32301 2130067		1.000,00	1.000,00					1.000,00
70304 32301 2160065		1.000,00	1.000,00					1.000,00
70304 32301 2160066		1.000,00	1.000,00					1.000,00
70304 32301 2160067		1.000,00	1.000,00					1.000,00
70304 32301 2200065		1.897,43	1.897,43	4,06				1.897,43
70304 32301 2200066		2.080,74	2.080,74					2.080,74
70304 32301 2200067		994,36	994,36					994,36
70304 32301 2219965		2.000,00	2.000,00					2.000,00
70304 32301 2219966		2.000,00	2.000,00					2.000,00
70304 32301 2219967		2.000,00	2.000,00					2.000,00
Suma	789.975.372,93	76.160.736,83	866.136.109,76	749.830.985,40	724.772.416,86	685.347.237,66	39.425.179,20	141.363.692,90

Código Seguro De Verificación:	qv4ieJ0TntghC+vRIEsquw==	Estado	Fecha y hora
Firmado Por	Elisa Maria Perez Garcia	Firmado	06/05/2019 11:20:58
Observaciones	Firmado a los efectos de poder incorporar la presente documentación al correspondiente expediente electrónico.	Página	321/460
Url De Verificación	https://www.sevilla.org/verifirmav2/code/qv4ieJ0TntghC+vRIEsquw==		



I. LIQUIDACIÓN DEL PRESUPUESTO DE GASTOS POR BOLSA DE VINCULACIÓN

BOLSA DE VINCULACIÓN	CRÉDITOS PRESUPUESTARIOS			GASTOS COMPROMET.	OBLIGACIONES RECONOCIDAS NETAS	PAGOS	OBLIGACIONES PENDIENTES DE PAGO A 31 DE DICIEMBRE	REMANENTES DE CRÉDITO
	INICIALES	MODIFICACIONES	DEFINITIVAS					
70304 32301 2240065		982,80	982,80					982,80
70304 32301 2240066		1.000,00	1.000,00					1.000,00
70304 32301 2240067		1.000,00	1.000,00					1.000,00
70304 32301 2269965		8.095,72	8.095,72					8.095,72
70304 32301 2269966		12.600,48	12.600,48					12.600,48
70304 32301 2269967		13.483,77	13.483,77	2.259,00	2.258,36	2.258,36		11.225,41
70304 32301 2279965		610,00	610,00	610,00				610,00
70304 32301 2279967		4.246,00	4.246,00	4.246,00				4.246,00
70304 32301 6290065		868,50	868,50	65,83				868,50
70304 32301 6290067		9.172,00	9.172,00	1.641,00	1.641,00	1.641,00		7.531,00
70304 32301 6390065		14.818,50	14.818,50					14.818,50
70304 32301 6390066		6.048,18	6.048,18					6.048,18
70304 32301 6390067		11.511,83	11.511,83					11.511,83
70304 323 1	159.445,68	3.000,00	162.445,68	159.445,68	149.528,46	149.528,46		12.917,22
70304 323 2	34.182,45	1.960,00	36.142,45	8.994,61	8.933,70	8.933,70		27.208,75
70304 323 6	30.641,82		30.641,82	4.414,34	4.414,34	4.414,34		26.227,48
70400 925 2	44.200,00		44.200,00	24.944,66	24.944,66	12.084,66	12.860,00	19.255,34
80100 34101 41000	21.995.056,36		21.995.056,36	21.995.056,36	21.995.056,36	19.700.000,00	2.295.056,36	
80100 34101 71000	3.007.820,00	-180.000,00	2.827.820,00	4.275,10	4.275,10		4.275,10	2.823.544,90
80100 34101 7100017		2.198.991,91	2.198.991,91					2.198.991,91
80100 341 4	10.000,00		10.000,00	7.935,00	7.935,00			2.065,00
80100 341 7	79.900,00		79.900,00					79.900,00
80100 34188 4100067		40.000,00	40.000,00					40.000,00
80100 34188 7100017								
80100 34188 7100067		319.600,00	319.600,00					319.600,00
90001 91200 48201	39.580,17		39.580,17	38.878,87	38.878,87	38.878,87		701,30
90001 91200 48202	41.066,83		41.066,83	40.339,27	40.339,27	40.339,27		727,56
90001 92008 22601	27.859,00		27.859,00	46.833,07	45.710,94	37.198,12	8.512,82	15.113,39
90001 920 2	94.719,00		94.719,00	78.215,08	76.781,28	71.118,48	5.662,80	9.937,72
90003 31101 6410167		6.000,00	6.000,00					6.000,00
90003 92017 48201		3.500,00	3.500,00	3.500,00	3.500,00	3.500,00		
Suma		815.543.344,24	78.659.691,85	772.252.639,27	747.176.614,20	705.417.132,92	41.759.481,28	147.026.421,89

Código Seguro De Verificación:	qv4iej0TntghC+vRIEsquw==	Estado	Firmado	Fecha y hora	06/05/2019 11:20:58
Firmado Por	Elisa Maria Perez Garcia	Página			322/460
Observaciones	Firmado a los efectos de poder incorporar la presente documentación al correspondiente expediente electrónico.				
Url De Verificación	https://www.sevilla.org/verificarmav2/code/qv4iej0TntghC+vRIEsquw==				



ESTADO DE LIQUIDACIÓN DEL PRESUPUESTO POR BOLSAS DE VINCULACIÓN

I. LIQUIDACIÓN DEL PRESUPUESTO DE GASTOS POR BOLSAS DE VINCULACIÓN

BOLSA DE VINCULACIÓN	CRÉDITOS PRESUPUESTARIOS			GASTOS COMPROMET.	OBLIGACIONES RECONOCIDAS NETAS	PAGOS	OBLIGACIONES PENDIENTES DE PAGO A 31 DE DICIEMBRE	REMANENTES DE CRÉDITO
	INICIALES	MODIFICACIONES	DEFINITIVAS					
90003 92017 6260016		70.214,06	70.214,06	22.276,70	201,14	201,14		70.012,92
90003 92017 6410100		1.809,87	1.809,87					1.809,87
90003 92017 6410208		187,77	187,77					187,77
90003 92018 2279967		250.000,00	250.000,00					250.000,00
90003 92018 4100067		34.848,00	34.848,00					34.848,00
90003 92018 6260067		481.352,00	481.352,00					481.352,00
90003 92018 7100067		37.752,00	37.752,00					37.752,00
90003 920 2	3.670.657,06	-299.346,75	3.371.310,31	3.111.189,58	1.959.006,84	1.959.006,84	912.858,97	499.444,50
90003 920 4	8.712,00		8.712,00					8.712,00
90003 920 6	1.224.388,48	709.680,00	1.934.068,48	967.290,68	440.781,16	328.317,00	112.464,16	1.493.287,32
90003 920 7	9.438,00		9.438,00					9.438,00
90100 920 2	97.007,00		97.007,00	96.424,91	32.672,63	24.121,11	8.551,52	64.334,37
90100 920 6	2.500,00		2.500,00	1.781,66	1.781,66	1.781,66		718,34
Suma	820.556.046,78	79.946.188,80	900.502.235,58	776.451.602,80	750.523.916,60	707.730.560,67	42.793.355,93	149.978.318,98

Código Seguro De Verificación:	qv4ieJ0TntghC+vRIEsquw==	Estado	Fecha y hora
Firmado Por	Elisa Maria Perez Garcia	Firmado	06/05/2019 11:20:58
Observaciones	Firmado a los efectos de poder incorporar la presente documentación al correspondiente expediente electrónico.	Página	323/460
Url De Verificación	https://www.sevilla.org/verifirmav2/code/qv4ieJ0TntghC+vRIEsquw==		



AYUNTAMIENTO DE SEVILLA

LIQUIDACIÓN EJERCICIO 2018

**ESTADO DE LIQUIDACIÓN
DEL PRESUPUESTO DE GASTOS**

**RESUMEN
DE ORN
POR CLASIFICACIÓN
POR PROGRAMAS Y CAPÍTULO**

Código Seguro De Verificación:	qv4iej0TntghC+vRIEsquw==	Estado	Fecha y hora
Firmado Por	Elisa Maria Perez Garcia	Firmado	06/05/2019 11:20:58
Observaciones	Firmado a los efectos de poder incorporar la presente documentación al correspondiente expediente electrónico.	Página	324/460
Url De Verificación	https://www.sevilla.org/verifirmav2/code/qv4iej0TntghC+vRIEsquw==		



AYUNTAMIENTO DE SEVILLA

Pág. 1

(2018)

RESUMEN DE OBLIGACIONES RECONOCIDAS NETAS POR CLASIFICACIÓN PROGRAMA Y CAPÍTULO

ÁREA DE GASTO POLÍTICA GRUPO PROG.	CAPÍTULO									TOTAL
	1	2	3	4	6	7	8	9		
0 DEUDA PÚBLICA.										
01 DEUDA PÚBLICA.										
011 DEUDA PÚBLICA.			13.074.670,74							57.576.821,16
Total Política			13.074.670,74							57.576.821,16
1 SERVICIOS PÚBLICOS BÁSICOS.										
13 SEGURIDAD Y MOVILIDAD CIUDADANA.										
130 ADMINISTRACIÓN GENERAL DE LA SEGURIDAD Y PROTECCIÓN CIVIL.	60.956,55	1.636.948,15								1.697.904,70
132 SEGURIDAD Y ORDEN PÚBLICO.	51.164.598,32	4.878.198,17			114.360,64					56.157.157,13
133 ORDENACIÓN DEL TRÁFICO Y DEL ESTACIONAMIENTO.	1.709.429,36	4.980.720,49		5.000,00	1.875.689,57					8.570.839,42
134 MOVILIDAD URBANA										
135 PROTECCIÓN CIVIL	360.610,98	31.149,13								391.760,11
136 SERVICIO DE PREVENCIÓN Y EXTINCIÓN DE INCENDIOS	22.368.842,82	372.948,14			1.168.683,69					23.910.474,65
Total Política	75.664.438,03	11.899.964,08		5.000,00	3.300.658,92					90.870.261,03
15 VIVIENDA Y URBANISMO.										
151 URBANISMO: PLANEAMIENTO, GESTIÓN, EJECUCIÓN Y DISCIPLINA URB				40.381.603,73					8.642.589,41	49.024.193,14
152 VIVIENDA.							708.000,00			708.000,00
153 VIAS PÚBLICAS		426,84			1.083.528,60					1.083.955,44
Total Política		426,84		40.381.603,73	1.083.528,60		708.000,00		8.642.589,41	50.816.148,58
16 BIENESTAR COMUNITARIO .										
162 RECOGIDA, GESTIÓN Y TRATAMIENTO DE RESIDUOS.				44.201.485,50						44.201.485,50
163 LIMPIEZA VIARIA.				52.592.529,28				2.500.000,00		55.092.529,28
164 CEMENTERIO Y SERVICIOS FUNERARIOS.	2.832.308,48	174.804,19			113.016,77					3.120.129,44
165 ALUMBRADO PÚBLICO.		13.152.674,06			58.320,30					13.210.994,36
Total Política	2.832.308,48	13.327.478,25		96.794.014,78	171.337,07			2.500.000,00		115.625.138,58
17 MEDIO AMBIENTE.										

Código Seguro De Verificación:	qv4ieJ0TntghC+vRIEsquw==	Estado	Fecha y hora
Firmado Por	Elisa Maria Perez Garcia	Firmado	06/05/2019 11:20:58
Observaciones	Firmado a los efectos de poder incorporar la presente documentación al correspondiente expediente electrónico.	Página	325/460
Url De Verificación	https://www.sevilla.org/verifirmav2/code/qv4ieJ0TntghC+vRIEsquw==		



AYUNTAMIENTO DE SEVILLA

Pág. 2

RESUMEN DE OBLIGACIONES RECONOCIDAS NETAS POR CLASIFICACIÓN PROGRAMA Y CAPÍTULO (2018)

ÁREA DE GASTO POLITICA	CAPÍTULO									TOTAL
	1	2	3	4	6	7	8	9		
GRUPO PROG.										
170 ADMINISTRACIÓN GENERAL DEL MEDIO AMBIENTE.	387.340,58									387.340,58
171 PARQUES Y JARDINES.	5.844.208,95	15.511.760,38		256.748,00	686.237,24	15.200,00				22.314.154,57
172 PROTECCIÓN Y MEJORA DEL MEDIO AMBIENTE.	2.004.747,00	149.047,61		2.300,00						2.156.094,61
Total Política	8.236.296,53	15.660.807,99		259.048,00	686.237,24	15.200,00				24.857.589,76
Total Área de Gasto	86.733.043,04	40.888.677,16		137.439.666,51	5.241.961,83	11.157.789,41	708.000,00			282.169.137,95
2 ACTUACIONES DE PROTECCIÓN Y PROMOCIÓN SOCIAL.										
21 PENSIONES.	2.803.728,07									2.803.728,07
211 PENSIONES.	2.803.728,07									2.803.728,07
Total Política	2.803.728,07									2.803.728,07
22 OTRAS PRESTACIONES ECONÓMICAS A FAVOR DE EMPLEADOS.										
221 OTRAS PRESTACIONES ECONÓMICAS A FAVOR DE EMPLEADOS.	56.586.535,49	41.706,06					1.196.600,00			57.824.841,55
Total Política	56.586.535,49	41.706,06					1.196.600,00			57.824.841,55
23 SERVICIOS SOCIALES Y PROMOCIÓN SOCIAL.										
231 ASISTENCIA SOCIAL PRIMARIA	16.067.017,24	39.896.058,91		19.820.606,42		2.078.047,51				77.861.730,08
Total Política	16.067.017,24	39.896.058,91		19.820.606,42		2.078.047,51				77.861.730,08
24 FOMENTO DEL EMPLEO.										
241 FOMENTO DEL EMPLEO.	9.288.837,14	615.501,87		4.182.699,59	16.855,78	115.000,00				14.218.894,38
Total Política	9.288.837,14	615.501,87		4.182.699,59	16.855,78	115.000,00				14.218.894,38
Total Área de Gasto	84.746.117,94	40.553.266,84		24.003.306,01	16.855,78	2.193.047,51	1.196.600,00			152.709.194,08
3 PRODUCCIÓN DE BIENES PÚBLICOS DE CARÁCTER PREFERENTE.										
31 SANIDAD.										
311 PROTECCIÓN DE LA SALUBRIDAD PÚBLICA	6.694.405,86	662.694,58		151.452,77	201.117,87	22.578,00				7.732.249,08
Total Política	6.694.405,86	662.694,58		151.452,77	201.117,87	22.578,00				7.732.249,08
32 EDUCACIÓN.										

Código Seguro De Verificación:	qv4iej0TntghC+vRIEsquw==	Estado	Fecha y hora
Firmado Por	Elisa Maria Perez Garcia	Firmado	06/05/2019 11:20:58
Observaciones	Firmado a los efectos de poder incorporar la presente documentación al correspondiente expediente electrónico.	Página	326/460
Url De Verificación	https://www.sevilla.org/verifirmav2/code/qv4iej0TntghC+vRIEsquw==		



AYUNTAMIENTO DE SEVILLA

(2018)

Pág.

3

RESUMEN DE OBLIGACIONES RECONOCIDAS NETAS POR CLASIFICACIÓN PROGRAMA Y CAPÍTULO

ÁREA DE GASTO POLÍTICA GRUPO PROG.	CAPÍTULO									TOTAL
	1	2	3	4	6	7	8	9		
320 ADMINISTRACIÓN GENERAL DE EDUCACIÓN.	1.102.537,64									1.102.537,64
321 CREACIÓN DE CENTROS EDUCACIÓN PREESCOLAR Y PRIMARIA.	203.432,79	2.363.718,43			3.775.913,57					3.775.913,57
323 FUNCIONAMIENTO DE CENTROS DE ENSEÑANZA PREESCOLAR Y PRIMARIA		258.410,57		58.362,94	6.055,34					2.573.206,56
326 SERVICIOS COMPLEMENTARIOS DE EDUCACIÓN		129.910,82		62.036,00						316.773,51
327 FOMENTO DE LA CONVIVENCIA CIUDADANA		2.752.039,82		120.398,94	3.781.968,91					191.946,82
Total Política	1.305.970,43									7.960.378,10
33 CULTURA.										
330 ADMINISTRACIÓN GENERAL DE CULTURA.	1.712.777,82									1.712.777,82
332 BIBLIOTECAS Y ARCHIVOS.	2.227.048,56				6.574,91					2.233.623,47
333 EQUIPAMIENTOS CULTURALES Y MUSEOS	1.687.635,67									1.687.635,67
334 PROMOCIÓN CULTURAL.	3.001.331,94	5.219.159,35		13.694.352,75		203.897,53				22.118.741,57
336 PROTECCIÓN Y GESTIÓN DEL PATRIMONIO HISTÓRICO-ARTÍSTICO.	167.845,06									167.845,06
338 FIESTAS POPULARES Y FESTEJOS.	628.063,27	4.593.864,85		275.916,35						5.525.655,01
Total Política	9.424.702,32	9.813.024,20		13.970.269,10	34.385,45	203.897,53				33.446.278,60
34 DEPORTE.										
340 ADMINISTRACIÓN GENERAL DE DEPORTES.	820.390,93									820.390,93
341 PROMOCIÓN Y FOMENTO DEL DEPORTE.				22.002.991,36		4.275,10				22.007.266,46
Total Política	820.390,93			22.002.991,36		4.275,10				22.827.657,39
Total Área de Gasto	18.245.469,54	13.227.758,60		36.245.112,17	4.017.472,23	230.750,63				71.966.563,17
4 ACTUACIONES DE CARÁCTER ECONÓMICO.										
43 COMERCIO, TURISMO Y PEQUEÑAS Y MEDIANAS EMPRESAS.										
430 ADMÓN GENERAL DE COMERCIO, TURISMO Y PYMES.	802.091,24									802.091,24
431 COMERCIO.		184.799,02			268.174,76		2.792.441,24			3.245.415,02
432 INFORMACIÓN Y PROMOCIÓN TURÍSTICA.	154.390,00	788.034,04		2.644.378,40						3.586.802,44
433 DESARROLLO EMPRESARIAL.	39.774,00	450.876,43		3.112.255,48	540.571,13					4.143.477,04

Código Seguro De Verificación:	qv4ieJ0TntghC+vRIEsquw==	Estado	Fecha y hora
Firmado Por	Elisa Maria Perez Garcia	Firmado	06/05/2019 11:20:58
Observaciones	Firmado a los efectos de poder incorporar la presente documentación al correspondiente expediente electrónico.	Página	327/460
Url De Verificación	https://www.sevilla.org/verifirmav2/code/qv4ieJ0TntghC+vRIEsquw==		



AYUNTAMIENTO DE SEVILLA

(2018)

RESUMEN DE OBLIGACIONES RECONOCIDAS NETAS POR CLASIFICACIÓN PROGRAMA Y CAPÍTULO

Pág. 4

ÁREA DE GASTO POLÍTICA GRUPO PROG.	CAPÍTULO									TOTAL
	1	2	3	4	6	7	8	9		
44	996.255,24	1.423.709,49		5.756.633,88	808.745,89		2.792.441,24			11.777.785,74
Total Política										
440	252.441,55									252.441,55
441	44.066,36			51.007.652,86		6.818.617,60				57.870.336,82
442										
Total Política	252.441,55	44.066,36		51.007.652,86		6.818.617,60				58.122.778,37
49										
491										
493	2.116.874,75	9.433,57		39.756,10	817,17					2.166.881,59
Total Política	2.116.874,75	9.433,57		39.756,10	817,17					2.166.881,59
Total Área de Gasto	3.365.571,54	1.477.209,42		56.804.042,84	809.563,06	6.818.617,60	2.792.441,24			72.067.445,70
9										
ACTUACIONES DE CARÁCTER GENERAL.										
91										
912	3.821.745,35			570.677,94						4.392.423,29
Total Política	3.821.745,35			570.677,94						4.392.423,29
92										
920	43.326.383,96	13.619.829,55		12.682,00	1.480.240,20					58.439.135,71
923	1.420.582,78	341.393,06								1.761.975,84
924	8.088.664,48	1.990.199,84		365.407,30	26.160,88					10.470.432,10
925	101.278,84	24.944,66								126.223,50
929										
Total Política	52.936.910,06	15.976.366,91		378.089,30	1.506.400,88					70.797.767,15
93										
931	2.406.302,86	54.262,06								2.460.564,92
932	740.036,62	885,78		19.410.562,47						20.151.484,87
933	675.867,00	821.129,32		132.654,83	71.874,00					1.701.525,15

Código Seguro De Verificación:	qv4ieJ0TntghC+vRIEsquw==	Estado	Fecha y hora
Firmado Por	Elisa Maria Perez Garcia	Firmado	06/05/2019 11:20:58
Observaciones	Firmado a los efectos de poder incorporar la presente documentación al correspondiente expediente electrónico.	Página	328/460
Url De Verificación	https://www.sevilla.org/verifirmav2/code/qv4ieJ0TntghC+vRIEsquw==		



RESUMEN DE OBLIGACIONES RECONOCIDAS NETAS POR CLASIFICACIÓN PROGRAMA Y CAPÍTULO

ÁREA DE GASTO POLÍTICA GRUPO PROG.	CAPÍTULO									TOTAL
	1	2	3	4	6	7	8	9		
934 GESTIÓN DE LA DEUDA Y DE LA TESORERÍA.	736.086,36	428.367,38	291.864,68							1.456.318,42
Total Política	4.558.292,84	1.304.644,54	291.864,68	19.543.217,30	71.874,00					25.769.893,36
Total Área de Gasto	61.316.948,25	17.281.011,45	291.864,68	20.491.984,54	1.578.274,88					100.960.083,80
Total	254.407.150,31	113.427.923,47	13.366.535,42	274.984.112,07	11.864.127,78	20.400.205,15	4.697.041,24	57.576.821,16		750.523.916,60

Código Seguro De Verificación:	qv4iej0TntghC+vRIEsquw==	Estado	Fecha y hora
Firmado Por	Elisa Maria Perez Garcia	Firmado	06/05/2019 11:20:58
Observaciones	Firmado a los efectos de poder incorporar la presente documentación al correspondiente expediente electrónico.	Página	329/460
Url De Verificación	https://www.sevilla.org/verifirmav2/code/qv4iej0TntghC+vRIEsquw==		



AYUNTAMIENTO DE SEVILLA

LIQUIDACIÓN EJERCICIO 2018

**ESTADO DE LIQUIDACIÓN
DEL PRESUPUESTO DE GASTOS**

**RESUMEN
DE ORN
POR CLASIFICACIÓN
ECONÓMICA Y PROGRAMA**

Código Seguro De Verificación:	qv4iej0TntghC+vRIEsquw==	Estado	Fecha y hora
Firmado Por	Elisa Maria Perez Garcia	Firmado	06/05/2019 11:20:58
Observaciones	Firmado a los efectos de poder incorporar la presente documentación al correspondiente expediente electrónico.	Página	330/460
Url De Verificación	https://www.sevilla.org/verifirmav2/code/qv4iej0TntghC+vRIEsquw==		



RESUMEN DE OBLIGACIONES RECONOCIDAS NETAS POR CLASIFICACIÓN ECONÓMICA Y PROGRAMA

PROGRAMA	CAPÍTULO	ARTÍCULO	CONCEPTO	SUBCONCEPTO	OBLIGACIONES RECONOCIDAS NETAS
0110	3				13.074.670,74
		31			13.074.670,74
			310		13.074.670,74
				31002	12.206,47
				31003	12.206,53
				31004	22.120,31
				31006	10.464.886,63
				31007	58.947,56
				31009	100.051,50
				31030	49.011,36
				31031	133.061,24
				31032	111.895,92
				31033	7.152,54
				31084	138.304,94
				31089	197.813,85
				31095	27.317,35
				31096	183.629,17
				31097	1.556.065,37
	9				57.576.821,16
		91			57.576.821,16
			911		1.264.023,87

Código Seguro De Verificación:	qv4iej0TntghC+vRIEsquw==	Estado	Fecha y hora
Firmado Por	Elisa Maria Perez Garcia	Firmado	06/05/2019 11:20:58
Observaciones	Firmado a los efectos de poder incorporar la presente documentación al correspondiente expediente electrónico.	Página	331/460
Url De Verificación	https://www.sevilla.org/verifirmav2/code/qv4iej0TntghC+vRIEsquw==		



RESUMEN DE OBLIGACIONES RECONOCIDAS NETAS POR CLASIFICACIÓN ECONÓMICA Y PROGRAMA

PROGRAMA	CAPÍTULO	ARTÍCULO	CONCEPTO	SUBCONCEPTO	OBLIGACIONES RECONOCIDAS NETAS
				91101	23.993,19
				91124	113.364,00
				91125	1.126.666,68
			913		56.312.797,29
				91304	14.531.119,80
				91305	3.133.449,85
				91307	5.700.000,00
				91321	9.782.049,69
				91322	4.361.842,11
				91330	1.304.816,48
				91331	3.125.000,00
				91332	4.976.293,26
				91333	162.946,23
				91354	1.921.235,40
				91355	887.860,90
				91394	1.646.773,16
				91395	1.194.871,54
				91396	780.609,00
				91397	780.608,96
				91398	1.500.000,00
				91399	523.320,91
					70.651.491,90
					TOTAL PROGRAMA 0110

Código Seguro De Verificación:	qv4iej0TntghC+vRIEsquw==	Estado	Fecha y hora
Firmado Por	Elisa Maria Perez Garcia	Firmado	06/05/2019 11:20:58
Observaciones	Firmado a los efectos de poder incorporar la presente documentación al correspondiente expediente electrónico.	Página	332/460
Url De Verificación	https://www.sevilla.org/verifirmav2/code/qv4iej0TntghC+vRIEsquw==		



AYUNTAMIENTO DE SEVILLA

(2018)

Pág.

3

RESUMEN DE OBLIGACIONES RECONOCIDAS NETAS POR CLASIFICACIÓN ECONÓMICA Y PROGRAMA

PROGRAMA	CAPÍTULO	ARTÍCULO	CONCEPTO	SUBCONCEPTO	OBLIGACIONES RECONOCIDAS NETAS
1300 ADMINISTRACIÓN GENREAL DE LA SEGURIDAD Y PROTECCIÓN CIVIL	1				60.956,55
		10			60.956,55
			101		60.956,55
				10100	60.956,55
	2				1.636.948,15
			22		1.636.948,15
				222	1.213.997,06
				22200	1.213.997,06
				227	422.951,09
				22799	422.951,09
TOTAL PROGRAMA 1300					1.697.904,70
1320 Seguridad y orden publico	1				51.164.598,32
		12			41.758.160,51
			120		14.471.151,68
				12000	160.512,03
				12001	280.956,99
				12003	8.831.656,05
				12004	48.479,67
				12005	11.881,57
				12006	2.502.543,72

Código Seguro De Verificación:	qv4iej0TntghC+vRIEsquw==	Estado	Fecha y hora
Firmado Por	Elisa Maria Perez Garcia	Firmado	06/05/2019 11:20:58
Observaciones	Firmado a los efectos de poder incorporar la presente documentación al correspondiente expediente electrónico.	Página	333/460
Url De Verificación	https://www.sevilla.org/verifirmav2/code/qv4iej0TntghC+vRIEsquw==		



RESUMEN DE OBLIGACIONES RECONOCIDAS NETAS POR CLASIFICACIÓN ECONÓMICA Y PROGRAMA

PROGRAMA	CAPÍTULO	ARTÍCULO	CONCEPTO	SUBCONCEPTO	OBLIGACIONES RECONOCIDAS NETAS
				12009	2.635.121,65
			121		27.287.008,83
				12100	4.668.847,73
				12101	22.232.327,32
				12103	385.833,78
		13			148.177,69
			130		148.177,69
				13000	47.390,17
				13002	100.787,52
		15			9.258.260,12
			150		9.258.260,12
				15000	9.258.260,12
	2				4.878.198,17
		20			1.012.572,39
			204		1.012.572,39
				20400	1.012.572,39
		21			120.307,82
			213		55.155,81
				21300	55.155,81
			214		65.152,01
				21400	65.152,01
		22			3.745.317,96

Código Seguro De Verificación:	qv4iej0TntghC+vRIEsquw==	Estado	Fecha y hora
Firmado Por	Elisa Maria Perez Garcia	Firmado	06/05/2019 11:20:58
Observaciones	Firmado a los efectos de poder incorporar la presente documentación al correspondiente expediente electrónico.	Página	334/460
Url De Verificación	https://www.sevilla.org/verifirmav2/code/qv4iej0TntghC+vRIEsquw==		



RESUMEN DE OBLIGACIONES RECONOCIDAS NETAS POR CLASIFICACIÓN ECONÓMICA Y PROGRAMA

PROGRAMA	CAPÍTULO	ARTÍCULO	CONCEPTO	SUBCONCEPTO	OBLIGACIONES RECONOCIDAS NETAS
			221		875.179,93
				22104	849.558,37
				22199	25.621,56
			225		4.473,42
				22500	4.473,42
			226		30.818,69
				22604	17.628,66
				22699	13.190,03
			227		2.834.845,92
	6			22799	2.834.845,92
					114.360,64
		62			114.360,64
			623		19.501,06
				62300	1.512,48
				6230017	17.988,58
			624		85.999,96
				6240017	85.999,96
			625		8.859,62
				62500	8.859,62
					56.157.157,13
1330	1				1.709.429,36
		10			57.669,71
					TOTAL PROGRAMA 1320
					ORDENACIÓN DEL TRÁFICO Y DEL ESTACIONAMIENTO

Código Seguro De Verificación:	qv4iej0TntghC+vRIEsquw==	Estado	Fecha y hora
Firmado Por	Elisa Maria Perez Garcia	Firmado	06/05/2019 11:20:58
Observaciones	Firmado a los efectos de poder incorporar la presente documentación al correspondiente expediente electrónico.	Página	335/460
Url De Verificación	https://www.sevilla.org/verifirmav2/code/qv4iej0TntghC+vRIEsquw==		



RESUMEN DE OBLIGACIONES RECONOCIDAS NETAS POR CLASIFICACIÓN ECONÓMICA Y PROGRAMA

PROGRAMA	CAPÍTULO	ARTÍCULO	CONCEPTO	SUBCONCEPTO	OBLIGACIONES RECONOCIDAS NETAS
			101		57.669,71
				10100	57.669,71
		12			1.297.175,26
			120		481.296,21
				12000	84.266,71
				12001	100.176,53
				12003	26.000,27
				12004	109.024,97
				12006	71.591,63
				12009	90.236,10
			121		815.879,05
				12100	185.243,40
				12101	610.514,67
				12103	20.120,98
		13			281.410,27
			130		281.410,27
				13000	109.499,93
				13002	171.910,34
		15			73.174,12
			150		73.174,12
				15000	73.174,12
	2				4.980.720,49

Código Seguro De Verificación:	qv4iej0TntghC+vRIEsquw==	Estado	Fecha y hora
Firmado Por	Elisa Maria Perez Garcia	Firmado	06/05/2019 11:20:58
Observaciones	Firmado a los efectos de poder incorporar la presente documentación al correspondiente expediente electrónico.	Página	336/460
Url De Verificación	https://www.sevilla.org/verifirmav2/code/qv4iej0TntghC+vRIEsquw==		



PROGRAMA	CAPÍTULO	ARTÍCULO	CONCEPTO	SUBCONCEPTO	OBLIGACIONES RECONOCIDAS NETAS
		21			4.354.184,67
			210		109.876,23
				21000	109.876,23
			213		1.724.308,75
				21300	1.724.308,75
			219		2.519.999,69
				21900	2.519.999,69
		22			626.535,82
			221		232.298,20
				22100	232.298,20
			224		35.340,35
				22401	35.340,35
			225		28.540,58
				22500	28.540,58
			226		5.567,31
				22604	5.567,31
			227		324.789,38
				22701	29.836,75
				22706	294.952,63
	4				5.000,00
		48			3.000,00
			482		3.000,00

Código Seguro De Verificación:	qv4iej0TntghC+vRIEsquw==	Estado	Fecha y hora
Firmado Por	Elisa Maria Perez Garcia	Firmado	06/05/2019 11:20:58
Observaciones	Firmado a los efectos de poder incorporar la presente documentación al correspondiente expediente electrónico.	Página	337/460
Url De Verificación	https://www.sevilla.org/verifirmav2/code/qv4iej0TntghC+vRIEsquw==		



RESUMEN DE OBLIGACIONES RECONOCIDAS NETAS POR CLASIFICACIÓN ECONÓMICA Y PROGRAMA

PROGRAMA	CAPÍTULO	ARTÍCULO	CONCEPTO	SUBCONCEPTO	OBLIGACIONES RECONOCIDAS NETAS
		12			17.914.513,35
			120		5.881.489,50
				12000	27.594,12
				12001	226.810,46
				12003	3.506.116,70
				12004	67.094,46
				12006	985.113,15
				12009	1.068.760,61
			121		12.033.023,85
				12100	1.955.238,26
				12101	9.897.377,28
				12103	180.408,31
		13			130.564,19
			130		130.564,19
				13000	40.631,91
				13002	89.932,28
		15			4.323.765,28
			150		4.323.765,28
				15000	4.323.765,28
	2				372.948,14
		21			280.112,43
			213		84.976,02

Código Seguro De Verificación:	qv4iej0TntghC+vRIEsquw==	Estado	Fecha y hora
Firmado Por	Elisa Maria Perez Garcia	Firmado	06/05/2019 11:20:58
Observaciones	Firmado a los efectos de poder incorporar la presente documentación al correspondiente expediente electrónico.	Página	340/460
Url De Verificación	https://www.sevilla.org/verifirmav2/code/qv4iej0TntghC+vRIEsquw==		



RESUMEN DE OBLIGACIONES RECONOCIDAS NETAS POR CLASIFICACIÓN ECONÓMICA Y PROGRAMA

PROGRAMA	CAPÍTULO	ARTÍCULO	CONCEPTO	SUBCONCEPTO	OBLIGACIONES RECONOCIDAS NETAS
				21300	84.976,02
			214		195.136,41
				21400	195.136,41
		22			92.835,71
			221		43.512,53
				22106	8.201,96
				22199	35.310,57
			225		191,72
				22500	134,89
				22501	56,83
			226		5.135,49
				22699	5.135,49
			227		43.995,97
				22799	43.995,97
	6				1.168.683,69
		62			1.076.872,79
			623		238.017,22
				6230060	100.276,87
				6230067	137.740,35
			624		620.994,81
				6240060	382.180,05
				6240067	238.814,76

Código Seguro De Verificación:	qv4iej0TntghC+vRIEsquw==	Estado	Fecha y hora
Firmado Por	Elisa Maria Perez Garcia	Firmado	06/05/2019 11:20:58
Observaciones	Firmado a los efectos de poder incorporar la presente documentación al correspondiente expediente electrónico.	Página	341/460
Url De Verificación	https://www.sevilla.org/verifirmav2/code/qv4iej0TntghC+vRIEsquw==		



RESUMEN DE OBLIGACIONES RECONOCIDAS NETAS POR CLASIFICACIÓN ECONÓMICA Y PROGRAMA

PROGRAMA	CAPÍTULO	ARTÍCULO	CONCEPTO	SUBCONCEPTO	OBLIGACIONES RECONOCIDAS NETAS
			625		49.750,89
				6250060	19.984,89
				6250067	29.766,00
			626		64.442,23
				6260067	64.442,23
			629		103.667,64
				6290060	22.785,20
				6290067	80.882,44
		63			91.810,90
			632		8.328,12
				6320067	8.328,12
			634		83.482,78
				6340060	61.833,94
				6340067	21.648,84
					23.910.474,65
1510					
					TOTAL PROGRAMA 1360
	4				40.381.603,73
		41			40.381.603,73
			410		40.381.603,73
				41000	39.907.429,44
				41004	474.174,29
	7				8.642.589,41

Código Seguro De Verificación:	qv4iej0TntghC+vRIEsquw==	Estado	Fecha y hora
Firmado Por	Elisa Maria Perez Garcia	Firmado	06/05/2019 11:20:58
Observaciones	Firmado a los efectos de poder incorporar la presente documentación al correspondiente expediente electrónico.	Página	342/460
Url De Verificación	https://www.sevilla.org/verifirmav2/code/qv4iej0TntghC+vRIEsquw==		



PROGRAMA	CAPÍTULO	ARTÍCULO	CONCEPTO	SUBCONCEPTO	OBLIGACIONES RECONOCIDAS NETAS
		71			8.642.589,41
			710		8.642.589,41
				71000	3.774.556,12
				7100017	2.349.187,42
				71004	2.518.845,87
					49.024.193,14
1521 PROMOCIÓN Y GESTIÓN DE VIVIENDA DE PROTECCIÓN PÚBLICA	8				708.000,00
		85			708.000,00
			850		708.000,00
				85020	708.000,00
TOTAL PROGRAMA 1521					708.000,00
1532 PAVIMENTACIÓN DE VÍAS PÚBLICAS	2				426,84
		21			426,84
			210		426,84
				21000	426,84
	6				1.083.528,60
		60			489.845,14
			609		489.845,14
				60901	182.902,44
				60902	166.018,48
				60905	39.069,66

Código Seguro De Verificación:	qv4iej0TntghC+vRIEsquw==	Estado	Fecha y hora
Firmado Por	Elisa Maria Perez Garcia	Firmado	06/05/2019 11:20:58
Observaciones	Firmado a los efectos de poder incorporar la presente documentación al correspondiente expediente electrónico.	Página	343/460
Url De Verificación	https://www.sevilla.org/verifirmav2/code/qv4iej0TntghC+vRIEsquw==		



RESUMEN DE OBLIGACIONES RECONOCIDAS NETAS POR CLASIFICACIÓN ECONÓMICA Y PROGRAMA

PROGRAMA	CAPÍTULO	ARTÍCULO	CONCEPTO	SUBCONCEPTO	OBLIGACIONES RECONOCIDAS NETAS
				60999	101.854,56
		61			593.683,46
			619		593.683,46
				61901	559.558,51
				61902	3.415,95
				61905	2.336,17
				61909	28.372,83
					1.083.955,44
1621	4				44.201.485,50
		44			44.201.485,50
			449		44.201.485,50
				44905	44.201.485,50
					44.201.485,50
1630	4				52.592.529,28
		44			52.592.529,28
			449		52.592.529,28
				44904	52.592.529,28
	7				2.500.000,00
		74			2.500.000,00
			749		2.500.000,00
				74904	2.000.000,00
					2.000.000,00
TOTAL PROGRAMA 1532					
TOTAL PROGRAMA 1621					
TOTAL PROGRAMA 1630					

Código Seguro De Verificación:	qv4iej0TntghC+vRIEsquw==	Estado	Fecha y hora
Firmado Por	Elisa Maria Perez Garcia	Firmado	06/05/2019 11:20:58
Observaciones	Firmado a los efectos de poder incorporar la presente documentación al correspondiente expediente electrónico.	Página	344/460
Url De Verificación	https://www.sevilla.org/verifirmav2/code/qv4iej0TntghC+vRIEsquw==		



RESUMEN DE OBLIGACIONES RECONOCIDAS NETAS POR CLASIFICACIÓN ECONÓMICA Y PROGRAMA

PROGRAMA	CAPÍTULO	ARTÍCULO	CONCEPTO	SUBCONCEPTO	OBLIGACIONES RECONOCIDAS NETAS
				7490417	500.000,00
					55.092.529,28
1640	1				2.832.308,48
		12			524.252,35
			120		176.496,22
				12000	41.276,35
				12003	16.046,93
				12004	63.190,06
				12006	21.635,53
				12009	34.347,35
			121		347.756,13
				12100	75.939,96
				12101	266.792,19
				12103	5.023,98
		13			2.144.080,31
			130		2.144.080,31
				13000	690.554,38
				13002	1.453.525,93
		15			163.975,82
			150		163.975,82
				15000	163.975,82

Código Seguro De Verificación:	qv4iej0TntghC+vRIEsquw==	Estado	Fecha y hora
Firmado Por	Elisa Maria Perez Garcia	Firmado	06/05/2019 11:20:58
Observaciones	Firmado a los efectos de poder incorporar la presente documentación al correspondiente expediente electrónico.	Página	345/460
Url De Verificación	https://www.sevilla.org/verifirmav2/code/qv4iej0TntghC+vRIEsquw==		



RESUMEN DE OBLIGACIONES RECONOCIDAS NETAS POR CLASIFICACIÓN ECONÓMICA Y PROGRAMA

PROGRAMA	CAPÍTULO	ARTÍCULO	CONCEPTO	SUBCONCEPTO	OBLIGACIONES RECONOCIDAS NETAS
	2				174.804,19
		21			11.657,67
			213		11.657,67
				21300	11.657,67
		22			163.146,52
			221		28.757,03
				22104	6.859,47
				22199	21.897,56
			224		570,01
				22401	570,01
			226		2.167,11
				22604	1.078,11
				22699	1.089,00
			227		131.652,37
				22701	62.806,83
				22799	68.845,54
	6				113.016,77
		62			8.979,41
			623		8.979,41
				62300	8.979,41
		63			104.037,36
			632		104.037,36

Código Seguro De Verificación:	qv4iej0TntghC+vRIEsquw==	Estado	Fecha y hora
Firmado Por	Elisa Maria Perez Garcia	Firmado	06/05/2019 11:20:58
Observaciones	Firmado a los efectos de poder incorporar la presente documentación al correspondiente expediente electrónico.	Página	346/460
Url De Verificación	https://www.sevilla.org/verifirmav2/code/qv4iej0TntghC+vRIEsquw==		



RESUMEN DE OBLIGACIONES RECONOCIDAS NETAS POR CLASIFICACIÓN ECONÓMICA Y PROGRAMA

PROGRAMA	CAPÍTULO	ARTÍCULO	CONCEPTO	SUBCONCEPTO	OBLIGACIONES RECONOCIDAS NETAS
				12006	76.525,08
				12009	89.900,48
			121		829.208,55
				12100	196.015,74
				12101	629.336,44
				12103	3.856,37
		13			4.275.392,07
			130		4.275.392,07
				13000	1.563.472,44
				13002	2.711.919,63
		15			225.956,36
			150		225.956,36
				15000	225.956,36
	2				15.511.760,38
		22			15.511.760,38
			221		227.730,94
				22199	227.730,94
			224		177.216,58
				22401	177.216,58
			225		504,09
				22500	504,09
			226		12.568,66

Código Seguro De Verificación:	qv4iej0TntghC+vRIEsquw==	Estado	Fecha y hora
Firmado Por	Elisa Maria Perez Garcia	Firmado	06/05/2019 11:20:58
Observaciones	Firmado a los efectos de poder incorporar la presente documentación al correspondiente expediente electrónico.	Página	349/460
Url De Verificación	https://www.sevilla.org/verifirmav2/code/qv4iej0TntghC+vRIEsquw==		



PROGRAMA	CAPÍTULO	ARTÍCULO	CONCEPTO	SUBCONCEPTO	OBLIGACIONES RECONOCIDAS NETAS
				22604	12.568,66
			227		15.093.740,11
				22701	330.397,68
				22706	5.275,60
				22799	14.758.066,83
	4				256.748,00
		46			171.748,00
			467		171.748,00
				46700	171.748,00
		48			85.000,00
			488		85.000,00
				48801	85.000,00
	6				686.237,24
		60			268.194,52
			609		268.194,52
				60903	22.909,18
				60908	5.325,91
				6090817	239.959,43
		61			346.031,57
			619		346.031,57
				61903	273.940,73
				61905	72.090,84

Código Seguro De Verificación:	qv4iej0TntghC+vRIEsquw==	Estado	Fecha y hora
Firmado Por	Elisa Maria Perez Garcia	Firmado	06/05/2019 11:20:58
Observaciones	Firmado a los efectos de poder incorporar la presente documentación al correspondiente expediente electrónico.	Página	350/460
Url De Verificación	https://www.sevilla.org/verifirmav2/code/qv4iej0TntghC+vRIEsquw==		



RESUMEN DE OBLIGACIONES RECONOCIDAS NETAS POR CLASIFICACIÓN ECONÓMICA Y PROGRAMA

PROGRAMA	CAPÍTULO	ARTÍCULO	CONCEPTO	SUBCONCEPTO	OBLIGACIONES RECONOCIDAS NETAS
		63			72.011,15
			632		72.011,15
				63200	72.011,15
	7				15.200,00
		76			15.200,00
			767		15.200,00
				76700	15.200,00
					22.314.154,57
TOTAL PROGRAMA 1710					
1721					
PROTECCIÓN CONTRA LA CONTAMINACIÓN ACÚSTICA, LUMÍNICA Y ATMO					
	1				2.004.747,00
		12			1.305.914,69
			120		499.168,02
				12000	136.550,82
				12001	69.253,46
				12003	23.734,94
				12004	115.575,65
				12006	66.661,98
				12009	87.391,17
			121		806.746,67
				12100	184.788,14
				12101	611.032,38
				12103	10.926,15

Código Seguro De Verificación:	qv4iej0TntghC+vRIEsquw==	Estado	Fecha y hora
Firmado Por	Elisa Maria Perez Garcia	Firmado	06/05/2019 11:20:58
Observaciones	Firmado a los efectos de poder incorporar la presente documentación al correspondiente expediente electrónico.	Página	351/460
Url De Verificación	https://www.sevilla.org/verifirmav2/code/qv4iej0TntghC+vRIEsquw==		



RESUMEN DE OBLIGACIONES RECONOCIDAS NETAS POR CLASIFICACIÓN ECONÓMICA Y PROGRAMA

PROGRAMA	CAPÍTULO	ARTÍCULO	CONCEPTO	SUBCONCEPTO	OBLIGACIONES RECONOCIDAS NETAS
		13			606.672,51
			130		606.672,51
				13000	241.529,19
				13002	365.143,32
		15			92.159,80
			150		92.159,80
				15000	92.159,80
	2				149.047,61
		22			149.047,61
			226		484,00
				22604	484,00
			227		148.563,61
				22706	112.114,04
				22799	36.449,57
	4				2.300,00
		48			2.300,00
			482		2.300,00
				48201	300,00
				48202	2.000,00
					2.156.094,61
2110	1				2.803.728,07
		16			2.803.728,07
					TOTAL PROGRAMA 1721

Código Seguro De Verificación:	qv4iej0TntghC+vRIEsquw==	Estado	Fecha y hora
Firmado Por	Elisa Maria Perez Garcia	Firmado	06/05/2019 11:20:58
Observaciones	Firmado a los efectos de poder incorporar la presente documentación al correspondiente expediente electrónico.	Página	352/460
Url De Verificación	https://www.sevilla.org/verifirmav2/code/qv4iej0TntghC+vRIEsquw==		



PROGRAMA	CAPÍTULO	ARTÍCULO	CONCEPTO	SUBCONCEPTO	OBLIGACIONES RECONOCIDAS NETAS
	1				12.878.413,67
		10			116.612,82
			101		116.612,82
				10100	116.612,82
		12			8.766.462,98
			120		3.551.695,97
				12000	476.963,08
				12001	1.563.868,96
				12003	17.619,40
				12004	313.878,52
				12006	577.089,13
				12009	602.276,88
			121		5.214.767,01
				12100	1.191.220,54
				12101	3.874.940,86
				12103	148.605,61
		13			940.891,24
			130		940.891,24
				13000	335.130,59
				13002	605.760,65
		14			1.898.362,74
			143		1.898.362,74

Código Seguro De Verificación:	qv4iej0TntghC+vRIEsquw==	Estado	Fecha y hora
Firmado Por	Elisa Maria Perez Garcia	Firmado	06/05/2019 11:20:58
Observaciones	Firmado a los efectos de poder incorporar la presente documentación al correspondiente expediente electrónico.	Página	354/460
Url De Verificación	https://www.sevilla.org/verifirmav2/code/qv4iej0TntghC+vRIEsquw==		



RESUMEN DE OBLIGACIONES RECONOCIDAS NETAS POR CLASIFICACIÓN ECONÓMICA Y PROGRAMA

PROGRAMA	CAPÍTULO	ARTÍCULO	CONCEPTO	SUBCONCEPTO	OBLIGACIONES RECONOCIDAS NETAS
				14300	337.159,91
				1430060	1.561.202,83
		15			530.585,69
			150		530.585,69
				15000	530.585,69
		16			625.498,20
			160		625.498,20
				16000	131.389,07
				1600060	468.086,01
				1600067	26.023,12
	2				3.776.066,98
		22			3.776.066,98
					16.642,44
			220		16.642,44
				22001	16.642,44
					8.565,97
				22199	8.565,97
					1.519,38
			224		1.519,38
				22400	1.519,38
			226		1.913,62
				22602	1.089,00
				22699	824,62
			227		3.747.425,57

Código Seguro De Verificación:	qv4iej0TntghC+vRIEsquw==	Estado	Fecha y hora
Firmado Por	Elisa Maria Perez Garcia	Firmado	06/05/2019 11:20:58
Observaciones	Firmado a los efectos de poder incorporar la presente documentación al correspondiente expediente electrónico.	Página	355/460
Url De Verificación	https://www.sevilla.org/verifirmav2/code/qv4iej0TntghC+vRIEsquw==		



RESUMEN DE OBLIGACIONES RECONOCIDAS NETAS POR CLASIFICACIÓN ECONÓMICA Y PROGRAMA

PROGRAMA	CAPÍTULO	ARTÍCULO	CONCEPTO	SUBCONCEPTO	OBLIGACIONES RECONOCIDAS NETAS
				22700	279.309,55
				22701	634.311,47
				22799	2.833.804,55
	4				10.994.213,75
		44			108.530,79
			442		108.530,79
				44200	108.530,79
		48			10.185.682,96
			482		75.000,00
				48201	75.000,00
			488		306.500,00
				48801	6.500,00
				48805	300.000,00
			489		9.804.182,96
				48900	8.366.600,96
				4890060	772.582,00
				48901	665.000,00
		49			700.000,00
			490		700.000,00
				49000	700.000,00
	7				2.078.047,51
		71			185.508,21

Código Seguro De Verificación:	qv4iej0TntghC+vRIEsquw==	Estado	Fecha y hora
Firmado Por	Elisa Maria Perez Garcia	Firmado	06/05/2019 11:20:58
Observaciones	Firmado a los efectos de poder incorporar la presente documentación al correspondiente expediente electrónico.	Página	356/460
Url De Verificación	https://www.sevilla.org/verifirmav2/code/qv4iej0TntghC+vRIEsquw==		



RESUMEN DE OBLIGACIONES RECONOCIDAS NETAS POR CLASIFICACIÓN ECONÓMICA Y PROGRAMA

PROGRAMA	CAPÍTULO	ARTÍCULO	CONCEPTO	SUBCONCEPTO	OBLIGACIONES RECONOCIDAS NETAS
				1600060	82.058,01
	2				6.427.803,34
		22			6.427.803,34
			226		317.830,14
				22602	203.268,33
				22609	114.561,81
			227		6.109.973,20
				22701	49.713,37
				22799	5.072.455,58
				2279960	972.665,51
				2279967	15.138,74
	4				1.636.392,88
		48			1.636.392,88
			481		20.599,50
				48101	20.599,50
			488		1.051.824,60
				48800	175.000,00
				48801	147.002,14
				48802	30.000,00
				48803	9.000,00
				48805	500.000,00
				48808	150.822,46

Código Seguro De Verificación:	qv4iej0TntghC+vRIEsquw==	Estado	Fecha y hora
Firmado Por	Elisa Maria Perez Garcia	Firmado	06/05/2019 11:20:58
Observaciones	Firmado a los efectos de poder incorporar la presente documentación al correspondiente expediente electrónico.	Página	358/460
Url De Verificación	https://www.sevilla.org/verifirmav2/code/qv4iej0TntghC+vRIEsquw==		



RESUMEN DE OBLIGACIONES RECONOCIDAS NETAS POR CLASIFICACIÓN ECONÓMICA Y PROGRAMA

PROGRAMA	CAPÍTULO	ARTÍCULO	CONCEPTO	SUBCONCEPTO	OBLIGACIONES RECONOCIDAS NETAS
				48809	40.000,00
			489		563.968,78
				48900	471.968,78
				48901	92.000,00
					9.711.918,22
	TOTAL PROGRAMA 2311				
2312 ASISTENCIA SOCIAL PRIMARIA	1				851.026,99
		14			641.688,50
			143		641.688,50
				1430060	641.688,50
		16			209.338,49
			160		209.338,49
				1600060	209.338,49
	2				29.692.188,59
					29.692.188,59
		22			29.692.188,59
			227		29.692.188,59
				22799	6.328.837,57
				2279960	21.594.695,84
				2279967	1.768.655,18
	4				7.189.999,79
		44			7.189.999,79
			442		7.189.999,79
				44200	7.040.000,00

Código Seguro De Verificación:	qv4iej0TntghC+vRIEsquw==	Estado	Fecha y hora
Firmado Por	Elisa Maria Perez Garcia	Firmado	06/05/2019 11:20:58
Observaciones	Firmado a los efectos de poder incorporar la presente documentación al correspondiente expediente electrónico.	Página	359/460
Url De Verificación	https://www.sevilla.org/verifirmav2/code/qv4iej0TntghC+vRIEsquw==		



RESUMEN DE OBLIGACIONES RECONOCIDAS NETAS POR CLASIFICACIÓN ECONÓMICA Y PROGRAMA

PROGRAMA	CAPÍTULO	ARTÍCULO	CONCEPTO	SUBCONCEPTO	OBLIGACIONES RECONOCIDAS NETAS
				44201	149.999,79
	TOTAL PROGRAMA 2312				37.733.215,37
2318 ASISTENCIA SOCIAL PRIMARIA.DUSI	1	14			689.854,58
			143		526.783,14
				1430060	526.783,14
		16			163.071,44
			160		163.071,44
				1600060	163.071,44
	TOTAL PROGRAMA 2318				689.854,58
2410 FOMENTO DE EMPLEO ADM.GENERAL	1	10			2.104.668,10
			101		61.552,67
				10100	61.552,67
		12			1.424.283,92
			120		545.762,06
				12000	155.217,19
				12001	108.597,98
				12004	110.164,97
				12006	78.213,40
				12009	93.568,52

Código Seguro De Verificación:	qv4iej0TntghC+vRIEsquw==	Estado	Fecha y hora
Firmado Por	Elisa Maria Perez Garcia	Firmado	06/05/2019 11:20:58
Observaciones	Firmado a los efectos de poder incorporar la presente documentación al correspondiente expediente electrónico.	Página	360/460
Url De Verificación	https://www.sevilla.org/verifirmav2/code/qv4iej0TntghC+vRIEsquw==		



RESUMEN DE OBLIGACIONES RECONOCIDAS NETAS POR CLASIFICACIÓN ECONÓMICA Y PROGRAMA

PROGRAMA	CAPÍTULO	ARTÍCULO	CONCEPTO	SUBCONCEPTO	OBLIGACIONES RECONOCIDAS NETAS
			121		878.521,86
				12100	206.041,49
				12101	659.463,86
				12103	13.016,51
		13			116.057,94
			130		116.057,94
				13000	52.493,72
				13002	63.564,22
		14			383.865,43
			143		383.865,43
				14300	377.228,03
				14328	6.637,40
		15			65.400,73
			150		65.400,73
				15000	65.400,73
		16			53.507,41
			160		49.596,73
				16000	49.596,73
			162		3.908,68
				16204	3.908,68
	2				380.340,94
		20			2.152,74

Código Seguro De Verificación:	qv4iej0TntghC+vRIEsquw==	Estado	Fecha y hora
Firmado Por	Elisa Maria Perez Garcia	Firmado	06/05/2019 11:20:58
Observaciones	Firmado a los efectos de poder incorporar la presente documentación al correspondiente expediente electrónico.	Página	361/460
Url De Verificación	https://www.sevilla.org/verifirmav2/code/qv4iej0TntghC+vRIEsquw==		



RESUMEN DE OBLIGACIONES RECONOCIDAS NETAS POR CLASIFICACIÓN ECONÓMICA Y PROGRAMA

PROGRAMA	CAPÍTULO	ARTÍCULO	CONCEPTO	SUBCONCEPTO	OBLIGACIONES RECONOCIDAS NETAS
			203		2.152,74
				20300	2.152,74
		22			378.188,20
			221		172.991,42
				22104	46.254,15
				22110	69.317,74
				22199	57.419,53
			224		14.048,75
				22400	14.048,75
			226		13.548,09
				22602	8.215,90
				22604	5.332,19
			227		177.599,94
				22700	10.868,96
				22701	63.705,24
				22706	2.994,75
				22799	100.030,99
	4				4.182.699,59
		44			3.148.728,47
			442		3.148.728,47
				44200	2.951.860,37
				44201	196.868,10

Código Seguro De Verificación:	qv4iej0TntghC+vRIEsquw==	Estado	Fecha y hora
Firmado Por	Elisa Maria Perez Garcia	Firmado	06/05/2019 11:20:58
Observaciones	Firmado a los efectos de poder incorporar la presente documentación al correspondiente expediente electrónico.	Página	362/460
Url De Verificación	https://www.sevilla.org/verifirmav2/code/qv4iej0TntghC+vRIEsquw==		



RESUMEN DE OBLIGACIONES RECONOCIDAS NETAS POR CLASIFICACIÓN ECONÓMICA Y PROGRAMA

PROGRAMA	CAPÍTULO	ARTÍCULO	CONCEPTO	SUBCONCEPTO	OBLIGACIONES RECONOCIDAS NETAS
			160		20.634,90
				1600060	14.136,54
				1600067	6.498,36
	2				21.321,41
		20			75,02
			206		75,02
				2060067	75,02
		22			21.246,39
			227		21.246,39
				2270667	1.741,19
				2279966	9.752,60
				2279967	9.752,60
					129.740,91
2414 FOMENTO DE EMPLEO	1				9.206,09
		14			9.206,09
			143		9.206,09
				1432860	9.206,09
					9.206,09
2417	1				718.662,15
		14			543.823,75
			143		543.823,75

Código Seguro De Verificación:	qv4iej0TntghC+vRIEsquw==	Estado	Fecha y hora
Firmado Por	Elisa Maria Perez Garcia	Firmado	06/05/2019 11:20:58
Observaciones	Firmado a los efectos de poder incorporar la presente documentación al correspondiente expediente electrónico.	Página	364/460
Url De Verificación	https://www.sevilla.org/verifirmav2/code/qv4iej0TntghC+vRIEsquw==		



RESUMEN DE OBLIGACIONES RECONOCIDAS NETAS POR CLASIFICACIÓN ECONÓMICA Y PROGRAMA

PROGRAMA	CAPÍTULO	ARTÍCULO	CONCEPTO	SUBCONCEPTO	OBLIGACIONES RECONOCIDAS NETAS
				14300	126.787,96
				1430060	343.264,41
				1430067	73.771,38
		16			174.838,40
			160		174.838,40
				16000	34.408,85
				1600060	109.844,61
				1600067	30.584,94
	2				28.709,58
		20			2.527,96
			206		2.527,96
				2060060	2.127,84
				2060067	400,12
		22			26.181,62
			220		2.965,05
				2200060	125,55
				2200267	2.839,50
			221		1.221,32
				2211060	389,77
				2211067	831,55
			226		14.468,13
				2260260	11.994,89

Código Seguro De Verificación:	qv4iej0TntghC+vRIEsquw==	Estado	Fecha y hora
Firmado Por	Elisa Maria Perez Garcia	Firmado	06/05/2019 11:20:58
Observaciones	Firmado a los efectos de poder incorporar la presente documentación al correspondiente expediente electrónico.	Página	365/460
Url De Verificación	https://www.sevilla.org/verifirmav2/code/qv4iej0TntghC+vRIEsquw==		



RESUMEN DE OBLIGACIONES RECONOCIDAS NETAS POR CLASIFICACIÓN ECONÓMICA Y PROGRAMA

PROGRAMA	CAPÍTULO	ARTÍCULO	CONCEPTO	SUBCONCEPTO	OBLIGACIONES RECONOCIDAS NETAS
				2260267	2.473,24
			227		7.527,12
				2270060	7.527,12
					747.371,73
	TOTAL PROGRAMA 2417				
2418 PLANES PARA FOMENTO DEL EMPLEO	1				6.347.881,30
		14			4.695.703,46
			143		4.695.703,46
				1430060	2.037.495,59
				1430067	2.658.207,87
		16			1.652.177,84
			160		1.652.177,84
				1600060	621.753,03
				1600067	1.030.424,81
	2				185.129,94
		22			185.129,94
			223		61.996,36
				22300	61.996,36
			227		123.133,58
				22799	123.133,58
					6.533.011,24
	TOTAL PROGRAMA 2418				
3110 PROTECCIÓN DE LA SALUBRIDAD PÚBLICA	1				6.694.405,86

Código Seguro De Verificación:	qv4iej0TntghC+vRIEsquw==	Estado	Fecha y hora
Firmado Por	Elisa Maria Perez Garcia	Firmado	06/05/2019 11:20:58
Observaciones	Firmado a los efectos de poder incorporar la presente documentación al correspondiente expediente electrónico.	Página	366/460
Url De Verificación	https://www.sevilla.org/verifirmav2/code/qv4iej0TntghC+vRIEsquw==		



RESUMEN DE OBLIGACIONES RECONOCIDAS NETAS POR CLASIFICACIÓN ECONÓMICA Y PROGRAMA

PROGRAMA	CAPÍTULO	ARTÍCULO	CONCEPTO	SUBCONCEPTO	OBLIGACIONES RECONOCIDAS NETAS
		12			4.195.092,55
			120		1.692.623,54
				12000	354.394,42
				12001	498.351,68
				12003	101.099,68
				12004	138.755,06
				12006	311.857,40
				12009	288.165,30
			121		2.502.469,01
				12100	557.572,19
				12101	1.807.359,67
				12103	137.537,15
		13			2.081.560,49
			130		2.081.560,49
				13000	727.220,26
				13002	1.354.340,23
		15			417.752,82
			150		417.752,82
				15000	417.752,82
	2				662.694,58
		21			24.595,28
			213		24.595,28

Código Seguro De Verificación:	qv4iej0TntghC+vRIEsquw==	Estado	Fecha y hora
Firmado Por	Elisa Maria Perez Garcia	Firmado	06/05/2019 11:20:58
Observaciones	Firmado a los efectos de poder incorporar la presente documentación al correspondiente expediente electrónico.	Página	367/460
Url De Verificación	https://www.sevilla.org/verifirmav2/code/qv4iej0TntghC+vRIEsquw==		



RESUMEN DE OBLIGACIONES RECONOCIDAS NETAS POR CLASIFICACIÓN ECONÓMICA Y PROGRAMA

PROGRAMA	CAPÍTULO	ARTÍCULO	CONCEPTO	SUBCONCEPTO	OBLIGACIONES RECONOCIDAS NETAS
				21300	24.595,28
		22			635.099,30
			221		178.421,25
				22102	1.014,18
				22106	5.600,60
				22113	13.046,83
				22199	158.759,64
			226		49.984,00
				22602	37.761,47
				22699	12.222,53
			227		406.694,05
				22701	20.124,12
				22799	386.569,93
					3.000,00
		23			3.000,00
			231		3.000,00
				23120	3.000,00
	4				151.452,77
		48			151.452,77
			488		72.130,36
				48801	72.130,36
			489		79.322,41
				48900	79.322,41

Código Seguro De Verificación:	qv4iej0TntghC+vRIEsquw==	Estado	Fecha y hora
Firmado Por	Elisa Maria Perez Garcia	Firmado	06/05/2019 11:20:58
Observaciones	Firmado a los efectos de poder incorporar la presente documentación al correspondiente expediente electrónico.	Página	368/460
Url De Verificación	https://www.sevilla.org/verifirmav2/code/qv4iej0TntghC+vRIEsquw==		



RESUMEN DE OBLIGACIONES RECONOCIDAS NETAS POR CLASIFICACIÓN ECONÓMICA Y PROGRAMA

PROGRAMA	CAPÍTULO	ARTÍCULO	CONCEPTO	SUBCONCEPTO	OBLIGACIONES RECONOCIDAS NETAS
			622		781.481,32
				62200	742.777,58
				6220017	38.703,74
			623		134.946,01
				62300	134.946,01
			629		16.979,34
				62900	16.979,34
		63			2.766.606,96
			632		2.749.333,67
				63200	2.603.481,48
				6320017	145.852,19
			633		17.273,29
				63300	17.273,29
					3.758.105,28
	TOTAL PROGRAMA 3210				
3218	CREACIÓN DE CENTROS EDUCACIÓN PREESCOLAR Y PRIMARIA.DUSI			6	17.808,29
				63	17.808,29
			632		17.808,29
				6320067	17.808,29
	TOTAL PROGRAMA 3218				
3230	FUNCIONAMIENTO DE CENTROS DE ENSEÑANZA PREESCOLAR Y PRIMARIA	1			203.432,79

Código Seguro De Verificación:	qv4iej0TntghC+vRIEsquw==	Estado	Fecha y hora
Firmado Por	Elisa Maria Perez Garcia	Firmado	06/05/2019 11:20:58
Observaciones	Firmado a los efectos de poder incorporar la presente documentación al correspondiente expediente electrónico.	Página	371/460
Url De Verificación	https://www.sevilla.org/verifirmav2/code/qv4iej0TntghC+vRIEsquw==		



RESUMEN DE OBLIGACIONES RECONOCIDAS NETAS POR CLASIFICACIÓN ECONÓMICA Y PROGRAMA

PROGRAMA	CAPÍTULO	ARTÍCULO	CONCEPTO	SUBCONCEPTO	OBLIGACIONES RECONOCIDAS NETAS
		14			149.528,46
			143		149.528,46
				1430060	149.528,46
		16			53.904,33
			160		53.904,33
				1600060	49.170,21
				1600067	4.734,12
	2				2.363.718,43
		20			36.873,61
			203		36.873,61
				20300	36.369,04
				2030060	272,25
				2030066	232,32
		21			437.496,67
			212		299.444,07
				21200	299.444,07
			213		138.052,60
				21300	138.052,60
		22			1.889.348,15
			221		1.085.203,01
				22102	526.616,01
				22103	26.029,73

Código Seguro De Verificación:	qv4iej0TntghC+vRIEsquw==	Estado	Fecha y hora
Firmado Por	Elisa Maria Perez Garcia	Firmado	06/05/2019 11:20:58
Observaciones	Firmado a los efectos de poder incorporar la presente documentación al correspondiente expediente electrónico.	Página	372/460
Url De Verificación	https://www.sevilla.org/verifirmav2/code/qv4iej0TntghC+vRIEsquw==		



RESUMEN DE OBLIGACIONES RECONOCIDAS NETAS POR CLASIFICACIÓN ECONÓMICA Y PROGRAMA

PROGRAMA	CAPÍTULO	ARTÍCULO	CONCEPTO	SUBCONCEPTO	OBLIGACIONES RECONOCIDAS NETAS
				22606	3.706,40
				22609	148.717,99
			227		89.313,59
				22799	89.313,59
	4				58.362,94
		48			58.362,94
			481		19.950,00
				48101	19.950,00
			482		1.650,00
				48201	1.650,00
			489		36.762,94
				48900	36.762,94
					316.773,51
	TOTAL PROGRAMA 3260				
3270					
	2				129.910,82
		22			129.910,82
			227		129.910,82
				22799	129.910,82
	4				62.036,00
		48			62.036,00
			488		62.036,00
				48801	62.036,00
	TOTAL PROGRAMA 3270				
	191.946,82				

Código Seguro De Verificación:	qv4iej0TntghC+vRIEsquw==	Estado	Fecha y hora
Firmado Por	Elisa Maria Perez Garcia	Firmado	06/05/2019 11:20:58
Observaciones	Firmado a los efectos de poder incorporar la presente documentación al correspondiente expediente electrónico.	Página	374/460
Url De Verificación	https://www.sevilla.org/verifirmav2/code/qv4iej0TntghC+vRIEsquw==		



RESUMEN DE OBLIGACIONES RECONOCIDAS NETAS POR CLASIFICACIÓN ECONÓMICA Y PROGRAMA

PROGRAMA	CAPÍTULO	ARTÍCULO	CONCEPTO	SUBCONCEPTO	OBLIGACIONES RECONOCIDAS NETAS
3300	1				1.712.777,82
		10			57.669,71
			101		57.669,71
				10100	57.669,71
		12			1.371.642,67
			120		515.491,68
				12000	161.880,38
				12001	11.929,98
				12003	57.369,21
				12004	96.773,54
				12006	95.877,82
				12009	91.660,75
			121		856.150,99
				12100	200.516,11
				12101	648.725,42
				12103	6.909,46
		13			145.786,56
			130		145.786,56
				13000	51.179,16
				13002	94.607,40
		15			137.678,88

Código Seguro De Verificación:	qv4iej0TntghC+vRIEsquw==	Estado	Fecha y hora
Firmado Por	Elisa Maria Perez Garcia	Firmado	06/05/2019 11:20:58
Observaciones	Firmado a los efectos de poder incorporar la presente documentación al correspondiente expediente electrónico.	Página	375/460
Url De Verificación	https://www.sevilla.org/verifirmav2/code/qv4iej0TntghC+vRIEsquw==		



RESUMEN DE OBLIGACIONES RECONOCIDAS NETAS POR CLASIFICACIÓN ECONÓMICA Y PROGRAMA

PROGRAMA	CAPÍTULO	ARTÍCULO	CONCEPTO	SUBCONCEPTO	OBLIGACIONES RECONOCIDAS NETAS
			150		137.678,88
				15000	137.678,88
					1.712.777,82
3321 BIBLIOTECAS PÚBLICAS	1				1.584.342,25
		12			1.442.041,03
			120		583.512,57
				12001	228.980,57
				12003	157.996,03
				12004	7.454,94
				12006	87.697,12
				12009	101.383,91
			121		858.528,46
				12100	197.393,62
				12101	643.823,80
				12103	17.311,04
		13			55.745,37
			130		55.745,37
				13000	21.678,70
				13002	34.066,67
		15			86.555,85
				150	86.555,85
TOTAL PROGRAMA 3300					

Código Seguro De Verificación:	qv4iej0TntghC+vRIEsquw==	Estado	Fecha y hora
Firmado Por	Elisa Maria Perez Garcia	Firmado	06/05/2019 11:20:58
Observaciones	Firmado a los efectos de poder incorporar la presente documentación al correspondiente expediente electrónico.	Página	376/460
Url De Verificación	https://www.sevilla.org/verifirmav2/code/qv4iej0TntghC+vRIEsquw==		



RESUMEN DE OBLIGACIONES RECONOCIDAS NETAS POR CLASIFICACIÓN ECONÓMICA Y PROGRAMA

PROGRAMA	CAPÍTULO	ARTÍCULO	CONCEPTO	SUBCONCEPTO	OBLIGACIONES RECONOCIDAS NETAS
				13002	126.359,76
		15			40.153,95
			150		40.153,95
				15000	40.153,95
					642.706,31
3330	1				1.687.635,67
		12			72.494,82
			120		30.655,06
				12001	11.929,98
				12004	7.454,94
				12006	6.102,45
				12009	5.167,69
			121		41.839,76
				12100	9.823,50
				12101	31.847,90
				12103	168,36
		13			1.405.816,13
			130		1.405.816,13
				13000	470.309,14
				13002	935.506,99
		15			209.324,72
TOTAL PROGRAMA 3322					
EQUIPAMIENTOS CULTURALES Y MUSEOS					

Código Seguro De Verificación:	qv4iej0TntghC+vRIEsquw==	Estado	Fecha y hora
Firmado Por	Elisa Maria Perez Garcia	Firmado	06/05/2019 11:20:58
Observaciones	Firmado a los efectos de poder incorporar la presente documentación al correspondiente expediente electrónico.	Página	378/460
Url De Verificación	https://www.sevilla.org/verifirmav2/code/qv4iej0TntghC+vRIEsquw==		



RESUMEN DE OBLIGACIONES RECONOCIDAS NETAS POR CLASIFICACIÓN ECONÓMICA Y PROGRAMA

PROGRAMA	CAPÍTULO	ARTÍCULO	CONCEPTO	SUBCONCEPTO	OBLIGACIONES RECONOCIDAS NETAS
			150		209.324,72
				15000	209.324,72
					1.687.635,67
3340 PROMOCIÓN CULTURAL.	1				3.001.331,94
		10			57.669,71
			101		57.669,71
				10100	57.669,71
		12			2.621.066,17
			120		1.015.205,32
				12000	517.185,28
				12001	63.133,19
				12003	17.883,26
				12004	64.448,12
				12006	191.754,78
				12009	160.800,69
			121		1.605.860,85
				12100	332.087,30
				12101	1.215.525,84
				12103	58.247,71
		13			135.786,91
			130		135.786,91
TOTAL PROGRAMA 3330					

Código Seguro De Verificación:	qv4iej0TntghC+vRIEsquw==	Estado	Fecha y hora
Firmado Por	Elisa Maria Perez Garcia	Firmado	06/05/2019 11:20:58
Observaciones	Firmado a los efectos de poder incorporar la presente documentación al correspondiente expediente electrónico.	Página	379/460
Url De Verificación	https://www.sevilla.org/verifirmav2/code/qv4iej0TntghC+vRIEsquw==		



RESUMEN DE OBLIGACIONES RECONOCIDAS NETAS POR CLASIFICACIÓN ECONÓMICA Y PROGRAMA

PROGRAMA	CAPÍTULO	ARTÍCULO	CONCEPTO	SUBCONCEPTO	OBLIGACIONES RECONOCIDAS NETAS
				13000	51.765,64
				13002	84.021,27
		15			186.809,15
			150		186.809,15
				15000	186.809,15
	2				5.144.989,60
		20			112.651,00
			202		112.651,00
				20200	112.651,00
		21			13.950,97
			213		13.950,97
				21300	13.950,97
		22			5.018.387,63
			220		499,20
				22000	499,20
			223		19.490,97
				22300	19.490,97
			224		84.191,75
				22400	10.886,83
				22401	73.304,92
			226		981.812,06
				22601	2.064,41

Código Seguro De Verificación:	qv4iej0TntghC+vRIEsquw==	Estado	Fecha y hora
Firmado Por	Elisa Maria Perez Garcia	Firmado	06/05/2019 11:20:58
Observaciones	Firmado a los efectos de poder incorporar la presente documentación al correspondiente expediente electrónico.	Página	380/460
Url De Verificación	https://www.sevilla.org/verifirmav2/code/qv4iej0TntghC+vRIEsquw==		



RESUMEN DE OBLIGACIONES RECONOCIDAS NETAS POR CLASIFICACIÓN ECONÓMICA Y PROGRAMA

PROGRAMA	CAPÍTULO	ARTÍCULO	CONCEPTO	SUBCONCEPTO	OBLIGACIONES RECONOCIDAS NETAS
				22602	30.219,29
				22606	316.733,53
				22609	600.808,36
				22699	31.986,47
			227		3.932.393,65
				22701	20.245,76
				22706	7.519,87
				22799	3.904.628,02
	4				13.664.452,75
		44			8.664.842,29
			442		214.271,00
				44200	214.271,00
			449		8.450.571,29
				44902	8.450.571,29
		45			3.048.000,00
			453		3.048.000,00
				45390	3.048.000,00
		46			1.413.331,77
			467		1.413.331,77
				46700	913.331,77
				46701	500.000,00
		48			535.913,69

Código Seguro De Verificación:	qv4iej0TntghC+vRIEsquw==	Estado	Fecha y hora
Firmado Por	Elisa Maria Perez Garcia	Firmado	06/05/2019 11:20:58
Observaciones	Firmado a los efectos de poder incorporar la presente documentación al correspondiente expediente electrónico.	Página	381/460
Url De Verificación	https://www.sevilla.org/verifirmav2/code/qv4iej0TntghC+vRIEsquw==		



RESUMEN DE OBLIGACIONES RECONOCIDAS NETAS POR CLASIFICACIÓN ECONÓMICA Y PROGRAMA

PROGRAMA	CAPÍTULO	ARTÍCULO	CONCEPTO	SUBCONCEPTO	OBLIGACIONES RECONOCIDAS NETAS
			481		196.889,35
				48101	51.656,80
				48102	145.232,55
			482		13.200,00
				48201	13.200,00
			489		325.824,34
				48900	325.824,34
		49			2.365,00
			491		2.365,00
				49101	2.365,00
	7				203.897,53
		74			83.897,53
			749		83.897,53
				7490217	83.897,53
		78			120.000,00
			788		120.000,00
				78800	60.000,00
				78801	60.000,00
					22.014.671,82
3341 PROMOCIÓN CULTURAL.	2				3.873,63
		22			3.873,63
			227		3.873,63
TOTAL PROGRAMA 3340					

Código Seguro De Verificación:	qv4iej0TntghC+vRIEsquw==	Estado	Fecha y hora
Firmado Por	Elisa Maria Perez Garcia	Firmado	06/05/2019 11:20:58
Observaciones	Firmado a los efectos de poder incorporar la presente documentación al correspondiente expediente electrónico.	Página	382/460
Url De Verificación	https://www.sevilla.org/verifirmav2/code/qv4iej0TntghC+vRIEsquw==		



RESUMEN DE OBLIGACIONES RECONOCIDAS NETAS POR CLASIFICACIÓN ECONÓMICA Y PROGRAMA

PROGRAMA	CAPÍTULO	ARTÍCULO	CONCEPTO	SUBCONCEPTO	OBLIGACIONES RECONOCIDAS NETAS
			121		105.567,21
				12100	24.979,26
				12101	80.587,95
		15			6.905,67
			150		6.905,67
				15000	6.905,67
					167.845,06
3380	1				628.063,27
		12			503.105,62
			120		179.218,80
				12000	23.077,32
				12001	23.660,90
				12003	33.587,49
				12004	36.549,02
				12006	29.625,51
				12009	32.718,56
			121		323.886,82
				12100	72.692,08
				12101	248.443,57
				12103	2.751,17
		13			93.977,73

Código Seguro De Verificación:	qv4iej0TntghC+vRIEsquw==	Estado	Fecha y hora
Firmado Por	Elisa Maria Perez Garcia	Firmado	06/05/2019 11:20:58
Observaciones	Firmado a los efectos de poder incorporar la presente documentación al correspondiente expediente electrónico.	Página	384/460
Url De Verificación	https://www.sevilla.org/verifirmav2/code/qv4iej0TntghC+vRIEsquw==		



RESUMEN DE OBLIGACIONES RECONOCIDAS NETAS POR CLASIFICACIÓN ECONÓMICA Y PROGRAMA

PROGRAMA	CAPÍTULO	ARTÍCULO	CONCEPTO	SUBCONCEPTO	OBLIGACIONES RECONOCIDAS NETAS
			130		93.977,73
				13000	33.117,62
				13002	60.860,11
		15			30.979,92
			150		30.979,92
				15000	30.979,92
	2				4.593.864,85
		22			4.593.864,85
			220		1.089,00
				22001	1.089,00
					139.893,74
			221		139.893,74
				22100	139.893,74
					4.630,08
			224		4.630,08
				22400	4.630,08
					4.068.961,76
			226		4.068.961,76
				22601	66.296,58
				22602	2.420,00
				22604	1.173,70
				22609	3.991.980,50
				22699	7.090,98
			227		379.290,27
				22701	998,25

Código Seguro De Verificación:	qv4iej0TntghC+vRIEsquw==	Estado	Fecha y hora
Firmado Por	Elisa Maria Perez Garcia	Firmado	06/05/2019 11:20:58
Observaciones	Firmado a los efectos de poder incorporar la presente documentación al correspondiente expediente electrónico.	Página	385/460
Url De Verificación	https://www.sevilla.org/verifirmav2/code/qv4iej0TntghC+vRIEsquw==		



RESUMEN DE OBLIGACIONES RECONOCIDAS NETAS POR CLASIFICACIÓN ECONÓMICA Y PROGRAMA

PROGRAMA	CAPÍTULO	ARTÍCULO	CONCEPTO	SUBCONCEPTO	OBLIGACIONES RECONOCIDAS NETAS
	4			22799	378.292,02
		48			275.916,35
			481		275.916,35
					17.150,00
			488	48101	17.150,00
					212.237,28
				48802	23.548,18
				48803	7.341,10
				48804	3.200,00
				48806	4.800,00
				48807	88.200,00
				48808	4.808,00
				48809	30.000,00
				48812	4.808,00
				48813	25.000,00
				48814	20.532,00
			489		46.529,07
				48900	46.529,07
	6				27.810,54
		62			9.164,54
			623		4.566,54
				62300	4.566,54

Código Seguro De Verificación:	qv4iej0TntghC+vRIEsquw==	Estado	Fecha y hora
Firmado Por	Elisa Maria Perez Garcia	Firmado	06/05/2019 11:20:58
Observaciones	Firmado a los efectos de poder incorporar la presente documentación al correspondiente expediente electrónico.	Página	386/460
Url De Verificación	https://www.sevilla.org/verifirmav2/code/qv4iej0TntghC+vRIEsquw==		



RESUMEN DE OBLIGACIONES RECONOCIDAS NETAS POR CLASIFICACIÓN ECONÓMICA Y PROGRAMA

PROGRAMA	CAPÍTULO	ARTÍCULO	CONCEPTO	SUBCONCEPTO	OBLIGACIONES RECONOCIDAS NETAS
			625		4.598,00
				62500	4.598,00
		68			18.646,00
			689		18.646,00
				68900	18.646,00
					5.525.655,01
3400	1				820.390,93
		12			777.407,54
			120		274.700,23
				12000	97.929,05
				12001	11.929,98
				12003	35.829,60
				12004	36.943,21
				12006	44.135,97
				12009	47.932,42
			121		502.707,31
				12100	116.356,13
				12101	384.759,77
				12103	1.591,41
		15			42.983,39
				150	42.983,39
TOTAL PROGRAMA 3380					
3400 Administración General de Deportes					

Código Seguro De Verificación:	qv4iej0TntghC+vRIEsquw==	Estado	Fecha y hora
Firmado Por	Elisa Maria Perez Garcia	Firmado	06/05/2019 11:20:58
Observaciones	Firmado a los efectos de poder incorporar la presente documentación al correspondiente expediente electrónico.	Página	387/460
Url De Verificación	https://www.sevilla.org/verifirmav2/code/qv4iej0TntghC+vRIEsquw==		



RESUMEN DE OBLIGACIONES RECONOCIDAS NETAS POR CLASIFICACIÓN ECONÓMICA Y PROGRAMA

PROGRAMA	CAPÍTULO	ARTÍCULO	CONCEPTO	SUBCONCEPTO	OBLIGACIONES RECONOCIDAS NETAS
				15000	42.983,39
	TOTAL PROGRAMA 3400				820.390,93
3410	4	41	410		21.995.056,36
					21.995.056,36
				41000	21.995.056,36
	7				4.275,10
		71			4.275,10
			710		4.275,10
				71000	4.275,10
	TOTAL PROGRAMA 3410				21.999.331,46
3418	4	41			7.935,00
					7.935,00
			410		7.935,00
				41000	7.935,00
	TOTAL PROGRAMA 3418				7.935,00
4300	1	10			802.091,24
					62.352,99
			101		62.352,99
				10100	62.352,99

Código Seguro De Verificación:	qv4iej0TntghC+vRIEsquw==	Estado	Fecha y hora
Firmado Por	Elisa Maria Perez Garcia	Firmado	06/05/2019 11:20:58
Observaciones	Firmado a los efectos de poder incorporar la presente documentación al correspondiente expediente electrónico.	Página	388/460
Url De Verificación	https://www.sevilla.org/verifirmav2/code/qv4iej0TntghC+vRIEsquw==		



RESUMEN DE OBLIGACIONES RECONOCIDAS NETAS POR CLASIFICACIÓN ECONÓMICA Y PROGRAMA

PROGRAMA	CAPÍTULO	ARTÍCULO	CONCEPTO	SUBCONCEPTO	OBLIGACIONES RECONOCIDAS NETAS
			210		8.954,00
				21000	8.954,00
			212		49.101,45
				21200	49.101,45
		22			83.471,55
			226		15.165,15
				22602	15.165,15
			227		68.306,40
				22799	68.306,40
	6				152.953,19
		63			152.953,19
			632		152.953,19
				63200	152.953,19
	8				2.792.441,24
		82			2.792.441,24
			821		2.792.441,24
				82190	2.792.441,24
					3.086.921,43
4313	2				43.272,02
COMERCIO AMBULANTE		22			43.272,02
			226		28.328,52
				22699	28.328,52
					TOTAL PROGRAMA 4312

Código Seguro De Verificación:	qv4iej0TntghC+vRIEsquw==	Estado	Fecha y hora
Firmado Por	Elisa Maria Perez Garcia	Firmado	06/05/2019 11:20:58
Observaciones	Firmado a los efectos de poder incorporar la presente documentación al correspondiente expediente electrónico.	Página	390/460
Url De Verificación	https://www.sevilla.org/verifirmav2/code/qv4iej0TntghC+vRIEsquw==		



RESUMEN DE OBLIGACIONES RECONOCIDAS NETAS POR CLASIFICACIÓN ECONÓMICA Y PROGRAMA

PROGRAMA	CAPÍTULO	ARTÍCULO	CONCEPTO	SUBCONCEPTO	OBLIGACIONES RECONOCIDAS NETAS
			227		14.943,50
				22706	14.943,50
	6				115.221,57
		61			115.221,57
			610		115.221,57
				61000	115.221,57
					158.493,59
4320	1				154.390,00
		12			144.373,86
			120		51.270,90
				12004	31.665,47
				12006	8.007,40
				12009	11.598,03
			121		93.102,96
				12100	19.589,31
				12101	69.867,90
				12103	3.645,75
		15			10.016,14
			150		10.016,14
				15000	10.016,14
	2				788.034,04
		22			788.034,04
					TOTAL PROGRAMA 4313

Código Seguro De Verificación:	qv4iej0TntghC+vRIEsquw==	Estado	Fecha y hora
Firmado Por	Elisa Maria Perez Garcia	Firmado	06/05/2019 11:20:58
Observaciones	Firmado a los efectos de poder incorporar la presente documentación al correspondiente expediente electrónico.	Página	391/460
Url De Verificación	https://www.sevilla.org/verifirmav2/code/qv4iej0TntghC+vRIEsquw==		



PROGRAMA	CAPÍTULO	ARTÍCULO	CONCEPTO	SUBCONCEPTO	OBLIGACIONES RECONOCIDAS NETAS
			227		379.971,29
				22700	16.102,33
				22701	81.053,38
				22706	245.174,84
				22799	37.640,74
	4				3.112.255,48
		44			2.853.541,00
			449		2.853.541,00
				44907	2.853.541,00
		48			258.714,48
			488		80.907,55
				48801	19.970,50
				48805	60.937,05
			489		177.806,93
				48900	177.806,93
	6				389.450,17
		61			300.580,75
			619		300.580,75
				61901	4.222,90
				6190117	296.357,85
		63			88.869,42
			632		78.763,50

Código Seguro De Verificación:	qv4iej0TntghC+vRIEsquw==	Estado	Fecha y hora
Firmado Por	Elisa Maria Perez Garcia	Firmado	06/05/2019 11:20:58
Observaciones	Firmado a los efectos de poder incorporar la presente documentación al correspondiente expediente electrónico.	Página	393/460
Url De Verificación	https://www.sevilla.org/verifirmav2/code/qv4iej0TntghC+vRIEsquw==		



PROGRAMA	CAPÍTULO	ARTÍCULO	CONCEPTO	SUBCONCEPTO	OBLIGACIONES RECONOCIDAS NETAS
				12101	867.683,76
				12103	29.920,19
		13			10.603,45
			130		10.603,45
				13000	3.529,04
				13002	7.074,41
		15			149.701,89
			150		149.701,89
				15000	149.701,89
		16			960,00
			162		960,00
				16200	960,00
	2				9.433,57
		22			6.050,00
			226		6.050,00
				22699	6.050,00
		23			3.383,57
			233		3.383,57
				23300	3.383,57
	4				39.756,10
		48			39.756,10
			489		39.756,10

Código Seguro De Verificación:	qv4iej0TntghC+vRIEsquw==	Estado	Fecha y hora
Firmado Por	Elisa Maria Perez Garcia	Firmado	06/05/2019 11:20:58
Observaciones	Firmado a los efectos de poder incorporar la presente documentación al correspondiente expediente electrónico.	Página	397/460
Url De Verificación	https://www.sevilla.org/verifirmav2/code/qv4iej0TntghC+vRIEsquw==		



RESUMEN DE OBLIGACIONES RECONOCIDAS NETAS POR CLASIFICACIÓN ECONÓMICA Y PROGRAMA

PROGRAMA	CAPÍTULO	ARTÍCULO	CONCEPTO	SUBCONCEPTO	OBLIGACIONES RECONOCIDAS NETAS
	6			48900	39.756,10
		63			817,17
			633		817,17
				63300	817,17
	TOTAL PROGRAMA 4930				2.166.881,59
9120	1				3.821.745,35
		10			1.212.035,71
			100		1.212.035,71
				10000	1.212.035,71
		11			2.531.534,54
			110		2.531.534,54
				11000	2.531.534,54
		12			72.209,96
			120		23.963,06
				12000	13.797,06
				12006	5.839,02
				12009	4.326,98
			121		48.246,90
				12100	13.845,12
				12101	34.401,78

Código Seguro De Verificación:	qv4iej0TntghC+vRIEsquw==	Estado	Fecha y hora
Firmado Por	Elisa Maria Perez Garcia	Firmado	06/05/2019 11:20:58
Observaciones	Firmado a los efectos de poder incorporar la presente documentación al correspondiente expediente electrónico.	Página	398/460
Url De Verificación	https://www.sevilla.org/verifirmav2/code/qv4iej0TntghC+vRIEsquw==		



RESUMEN DE OBLIGACIONES RECONOCIDAS NETAS POR CLASIFICACIÓN ECONÓMICA Y PROGRAMA

PROGRAMA	CAPÍTULO	ARTÍCULO	CONCEPTO	SUBCONCEPTO	OBLIGACIONES RECONOCIDAS NETAS
				12001	177.485,55
				12003	239.365,60
				12004	662.763,40
				12005	84.836,08
				12006	512.103,14
				12009	538.678,58
			121		5.375.100,12
				12100	1.165.234,13
				12101	4.015.580,03
				12103	194.285,96
		13			1.822.251,56
			130		1.822.251,56
				13000	615.013,01
				13002	1.207.238,55
		15			549.672,15
			150		549.672,15
				15000	549.672,15
		16			121.312,63
			162		121.312,63
				16200	121.312,63
	2				1.849.087,05
		21			75.735,22

Código Seguro De Verificación:	qv4iej0TntghC+vRIEsquw==	Estado	Fecha y hora
Firmado Por	Elisa Maria Perez Garcia	Firmado	06/05/2019 11:20:58
Observaciones	Firmado a los efectos de poder incorporar la presente documentación al correspondiente expediente electrónico.	Página	400/460
Url De Verificación	https://www.sevilla.org/verifirmav2/code/qv4iej0TntghC+vRIEsquw==		



RESUMEN DE OBLIGACIONES RECONOCIDAS NETAS POR CLASIFICACIÓN ECONÓMICA Y PROGRAMA

PROGRAMA	CAPÍTULO	ARTÍCULO	CONCEPTO	SUBCONCEPTO	OBLIGACIONES RECONOCIDAS NETAS
			213		75.245,17
				21300	75.245,17
			215		490,05
				21500	490,05
		22			1.667.147,05
			220		276.328,70
				22000	97.349,06
				22002	178.979,64
			221		471.815,80
				22104	471.815,80
			222		231.081,03
				22201	231.081,03
			224		153.995,89
				22400	153.995,89
			226		96.033,71
				22601	45.710,94
				22602	3.000,80
				22604	9.041,43
				22607	14.115,70
				22699	24.164,84
			227		437.891,92
				22701	314.496,70

Código Seguro De Verificación:	qv4iej0TntghC+vRIEsquw==	Estado	Fecha y hora
Firmado Por	Elisa Maria Perez Garcia	Firmado	06/05/2019 11:20:58
Observaciones	Firmado a los efectos de poder incorporar la presente documentación al correspondiente expediente electrónico.	Página	401/460
Url De Verificación	https://www.sevilla.org/verifirmav2/code/qv4iej0TntghC+vRIEsquw==		



RESUMEN DE OBLIGACIONES RECONOCIDAS NETAS POR CLASIFICACIÓN ECONÓMICA Y PROGRAMA

PROGRAMA	CAPÍTULO	ARTÍCULO	CONCEPTO	SUBCONCEPTO	OBLIGACIONES RECONOCIDAS NETAS
				22799	123.396,22
		23			106.204,78
			230		41.062,96
				23000	3.383,12
				23010	6.845,04
				23020	30.834,80
			231		65.141,82
				23100	5.772,22
				23110	11.825,31
				23120	47.544,29
	6				118.655,35
		62			99.988,64
			623		17.278,75
				62300	17.278,75
			625		81.221,59
				62500	81.221,59
			626		1.488,30
				62600	1.488,30
		63			18.666,71
			635		18.666,71
				63500	18.666,71
					13.377.255,30
TOTAL PROGRAMA 9200					

Código Seguro De Verificación:	qv4iej0TntghC+vRIEsquw==	Estado	Fecha y hora
Firmado Por	Elisa Maria Perez Garcia	Firmado	06/05/2019 11:20:58
Observaciones	Firmado a los efectos de poder incorporar la presente documentación al correspondiente expediente electrónico.	Página	402/460
Url De Verificación	https://www.sevilla.org/verifirmav2/code/qv4iej0TntghC+vRIEsquw==		



RESUMEN DE OBLIGACIONES RECONOCIDAS NETAS POR CLASIFICACIÓN ECONÓMICA Y PROGRAMA

PROGRAMA	CAPÍTULO	ARTÍCULO	CONCEPTO	SUBCONCEPTO	OBLIGACIONES RECONOCIDAS NETAS
9201 ADMINISTRACIÓN GENERAL .	1				25.633.100,81
		12			2.034.037,99
			120		743.929,11
				12000	137.884,61
				12001	152.763,98
				12003	58.441,85
				12004	111.755,96
				12005	34.601,65
				12006	110.873,06
				12009	137.608,00
				121	1.290.108,88
				12100	296.503,93
				12101	976.031,82
				12103	17.573,13
		13			22.809.092,28
			130		22.809.092,28
				13000	7.800.610,76
				13002	15.008.481,52
		15			789.970,54
			150		789.970,54
				15000	789.970,54

Código Seguro De Verificación:	qv4iej0TntghC+vRIEsquw==	Estado	Fecha y hora
Firmado Por	Elisa Maria Perez Garcia	Firmado	06/05/2019 11:20:58
Observaciones	Firmado a los efectos de poder incorporar la presente documentación al correspondiente expediente electrónico.	Página	403/460
Url De Verificación	https://www.sevilla.org/verifirmav2/code/qv4iej0TntghC+vRIEsquw==		



RESUMEN DE OBLIGACIONES RECONOCIDAS NETAS POR CLASIFICACIÓN ECONÓMICA Y PROGRAMA

PROGRAMA	CAPÍTULO	ARTÍCULO	CONCEPTO	SUBCONCEPTO	OBLIGACIONES RECONOCIDAS NETAS
	2				11.714.818,54
		20			146.618,53
			203		24.242,36
				20300	24.242,36
			204		122.376,17
				20400	122.376,17
		21			1.162.156,31
			212		139.224,51
				21200	139.224,51
			213		610.675,58
				21300	610.675,58
			214		174.527,93
				21400	174.527,93
			216		237.728,29
				21600	237.728,29
		22			10.406.043,70
			220		201.385,98
				22000	152.327,48
				22001	49.058,50
			221		7.224.791,95
				22100	4.849.605,52
				22101	1.694.852,17

Código Seguro De Verificación:	qv4iej0TntghC+vRIEsquw==	Estado	Fecha y hora
Firmado Por	Elisa Maria Perez Garcia	Firmado	06/05/2019 11:20:58
Observaciones	Firmado a los efectos de poder incorporar la presente documentación al correspondiente expediente electrónico.	Página	404/460
Url De Verificación	https://www.sevilla.org/verifirmav2/code/qv4iej0TntghC+vRIEsquw==		



RESUMEN DE OBLIGACIONES RECONOCIDAS NETAS POR CLASIFICACIÓN ECONÓMICA Y PROGRAMA

PROGRAMA	CAPÍTULO	ARTÍCULO	CONCEPTO	SUBCONCEPTO	OBLIGACIONES RECONOCIDAS NETAS
				22102	72.145,19
				22103	383.437,71
				22110	62.484,55
				22199	162.266,81
			222		1.567.431,29
				22200	595.619,91
				22203	774.115,10
				22299	197.696,28
			224		63.169,24
				22400	63.169,24
			226		50.455,34
				22601	20.884,61
				22602	5.196,95
				22699	24.373,78
			227		1.298.809,90
				22701	35.633,35
				22706	73.643,63
				22799	1.189.532,92
	4				12.682,00
		48			4.400,00
			482		4.400,00
				48201	3.500,00

Código Seguro De Verificación:	qv4iej0TntghC+vRIEsquw==	Estado	Fecha y hora
Firmado Por	Elisa Maria Perez Garcia	Firmado	06/05/2019 11:20:58
Observaciones	Firmado a los efectos de poder incorporar la presente documentación al correspondiente expediente electrónico.	Página	405/460
Url De Verificación	https://www.sevilla.org/verifirmav2/code/qv4iej0TntghC+vRIEsquw==		



RESUMEN DE OBLIGACIONES RECONOCIDAS NETAS POR CLASIFICACIÓN ECONÓMICA Y PROGRAMA

PROGRAMA	CAPÍTULO	ARTÍCULO	CONCEPTO	SUBCONCEPTO	OBLIGACIONES RECONOCIDAS NETAS
				48202	900,00
		49			8.282,00
			491		8.282,00
				49101	8.282,00
	6				1.361.584,85
		62			542.528,17
			623		180.970,20
				62300	180.970,20
			624		25.956,53
				62400	25.956,53
			625		2.652,09
				62500	2.652,09
			626		332.949,35
				62600	332.748,21
				6260016	201,14
		63			779.243,12
			632		575.074,94
				63200	278.159,17
				6320016	182.716,07
				6320017	114.199,70
			633		204.168,18
				63300	204.168,18

Código Seguro De Verificación:	qv4iej0TntghC+vRIEsquw==	Estado	Fecha y hora
Firmado Por	Elisa Maria Perez Garcia	Firmado	06/05/2019 11:20:58
Observaciones	Firmado a los efectos de poder incorporar la presente documentación al correspondiente expediente electrónico.	Página	406/460
Url De Verificación	https://www.sevilla.org/verifirmav2/code/qv4iej0TntghC+vRIEsquw==		



RESUMEN DE OBLIGACIONES RECONOCIDAS NETAS POR CLASIFICACIÓN ECONÓMICA Y PROGRAMA

PROGRAMA	CAPÍTULO	ARTÍCULO	CONCEPTO	SUBCONCEPTO	OBLIGACIONES RECONOCIDAS NETAS
		64			39.813,56
			641		39.813,56
				64100	39.813,56
					38.722.186,20
9208 ADMINISTRACIÓN GENERAL .	2	22	226		55.923,96
					55.923,96
				22602	9.218,44
					7.247,90
				2260267	1.970,54
			227		46.705,52
				2279917	9.341,10
				2279967	37.364,42
					55.923,96
9209	1				6.283.770,25
		12			771.460,38
			121		771.460,38
				12103	771.460,38
		13			1.412.229,71
			130		163.704,42
				13001	134.201,38
				13002	29.503,04
TOTAL PROGRAMA 9201					
TOTAL PROGRAMA 9208					

Código Seguro De Verificación:	qv4iej0TntghC+vRIEsquw==	Estado	Fecha y hora
Firmado Por	Elisa Maria Perez Garcia	Firmado	06/05/2019 11:20:58
Observaciones	Firmado a los efectos de poder incorporar la presente documentación al correspondiente expediente electrónico.	Página	407/460
Url De Verificación	https://www.sevilla.org/verifirmav2/code/qv4iej0TntghC+vRIEsquw==		



RESUMEN DE OBLIGACIONES RECONOCIDAS NETAS POR CLASIFICACIÓN ECONÓMICA Y PROGRAMA

PROGRAMA	CAPÍTULO	ARTÍCULO	CONCEPTO	SUBCONCEPTO	OBLIGACIONES RECONOCIDAS NETAS
			131		1.248.525,29
				13102	903.961,00
				13103	344.489,38
				13104	74,91
		14			249.926,40
			143		249.926,40
				14300	249.926,40
		15			3.850.153,76
			150		3.527.482,59
				15000	3.296.000,00
				15001	231.482,59
			151		322.671,17
				15101	225.529,32
				15102	96.912,51
				15103	229,34
					6.283.770,25
	TOTAL PROGRAMA 9209				
9231	1				1.420.582,78
		12			1.086.713,70
			120		400.655,37
				12000	41.370,78
				12001	10.804,65
	GESTIÓN DEL PADRÓN MUNICIPAL DE HABITANTES				

Código Seguro De Verificación:	qv4iej0TntghC+vRIEsquw==	Estado	Fecha y hora
Firmado Por	Elisa Maria Perez Garcia	Firmado	06/05/2019 11:20:58
Observaciones	Firmado a los efectos de poder incorporar la presente documentación al correspondiente expediente electrónico.	Página	408/460
Url De Verificación	https://www.sevilla.org/verifirmav2/code/qv4iej0TntghC+vRIEsquw==		



RESUMEN DE OBLIGACIONES RECONOCIDAS NETAS POR CLASIFICACIÓN ECONÓMICA Y PROGRAMA

PROGRAMA	CAPÍTULO	ARTÍCULO	CONCEPTO	SUBCONCEPTO	OBLIGACIONES RECONOCIDAS NETAS
				12003	78.626,37
				12004	128.786,19
				12006	65.331,04
				12009	75.736,34
			121		686.058,33
				12100	160.398,24
				12101	518.502,37
				12103	7.157,72
		13			260.416,38
			130		260.416,38
				13000	98.536,54
				13002	161.879,84
		15			73.452,70
			150		73.452,70
				15000	73.452,70
	2				341.393,06
		22			341.393,06
			227		341.393,06
				22705	200.428,03
				22706	140.965,03
					1.761.975,84
9240 Participación ciudadana	TOTAL PROGRAMA 9231				

Código Seguro De Verificación:	qv4iej0TntghC+vRIEsquw==	Estado	Fecha y hora
Firmado Por	Elisa Maria Perez Garcia	Firmado	06/05/2019 11:20:58
Observaciones	Firmado a los efectos de poder incorporar la presente documentación al correspondiente expediente electrónico.	Página	409/460
Url De Verificación	https://www.sevilla.org/verifirmav2/code/qv4iej0TntghC+vRIEsquw==		



RESUMEN DE OBLIGACIONES RECONOCIDAS NETAS POR CLASIFICACIÓN ECONÓMICA Y PROGRAMA

PROGRAMA	CAPÍTULO	ARTÍCULO	CONCEPTO	SUBCONCEPTO	OBLIGACIONES RECONOCIDAS NETAS
	1				8.088.664,48
		10			532.636,67
			101		532.636,67
				10100	532.636,67
		12			4.913.772,64
			120		1.802.744,12
				12000	317.435,61
				12001	144.847,72
				12003	122.731,66
				12004	617.128,57
				12006	255.291,71
				12009	345.308,85
			121		3.111.028,52
				12100	678.527,05
				12101	2.341.563,07
				12103	90.938,40
		13			2.225.156,08
			130		2.225.156,08
				13000	714.888,30
				13002	1.510.267,78
		15			417.099,09
			150		417.099,09

Código Seguro De Verificación:	qv4iej0TntghC+vRIEsquw==	Estado	Fecha y hora
Firmado Por	Elisa Maria Perez Garcia	Firmado	06/05/2019 11:20:58
Observaciones	Firmado a los efectos de poder incorporar la presente documentación al correspondiente expediente electrónico.	Página	410/460
Url De Verificación	https://www.sevilla.org/verifirmav2/code/qv4iej0TntghC+vRIEsquw==		



RESUMEN DE OBLIGACIONES RECONOCIDAS NETAS POR CLASIFICACIÓN ECONÓMICA Y PROGRAMA

PROGRAMA	CAPÍTULO	ARTÍCULO	CONCEPTO	SUBCONCEPTO	OBLIGACIONES RECONOCIDAS NETAS
	2			15000	417.099,09
					1.990.199,64
		21			43.399,26
			213		43.399,26
				21300	43.399,26
		22			1.946.800,38
			221		13.977,53
				22199	13.977,53
			226		258.917,25
				22602	19.886,39
				22609	223.032,35
				22699	15.998,51
			227		1.673.905,60
				22701	473.775,71
				22799	1.200.129,89
	4				365.407,30
		48			365.407,30
			481		686,22
				48101	686,22
			489		364.721,08
				48900	364.721,08
	6				26.160,68

Código Seguro De Verificación:	qv4iej0TntghC+vRIEsquw==	Estado	Fecha y hora
Firmado Por	Elisa Maria Perez Garcia	Firmado	06/05/2019 11:20:58
Observaciones	Firmado a los efectos de poder incorporar la presente documentación al correspondiente expediente electrónico.	Página	411/460
Url De Verificación	https://www.sevilla.org/verifirmav2/code/qv4iej0TntghC+vRIEsquw==		



RESUMEN DE OBLIGACIONES RECONOCIDAS NETAS POR CLASIFICACIÓN ECONÓMICA Y PROGRAMA

PROGRAMA	CAPÍTULO	ARTÍCULO	CONCEPTO	SUBCONCEPTO	OBLIGACIONES RECONOCIDAS NETAS
				10100	495.902,47
		12			232.112,13
			120		86.805,43
				12000	41.380,98
				12004	14.909,88
				12006	16.105,64
				12009	14.408,93
			121		145.306,70
				12100	35.650,15
				12101	109.656,55
		15			12.022,02
			150		12.022,02
				15000	12.022,02
	2				885,78
		22			885,78
			226		885,78
				22699	885,78
	4				19.410.562,47
		41			19.410.562,47
			410		19.410.562,47
				41001	19.410.562,47
					20.151.484,87
TOTAL PROGRAMA 9320					

Código Seguro De Verificación:	qv4iej0TntghC+vRIEsquw==	Estado	Fecha y hora
Firmado Por	Elisa Maria Perez Garcia	Firmado	06/05/2019 11:20:58
Observaciones	Firmado a los efectos de poder incorporar la presente documentación al correspondiente expediente electrónico.	Página	415/460
Url De Verificación	https://www.sevilla.org/verifirmav2/code/qv4iej0TntghC+vRIEsquw==		



RESUMEN DE OBLIGACIONES RECONOCIDAS NETAS POR CLASIFICACIÓN ECONÓMICA Y PROGRAMA

PROGRAMA	CAPÍTULO	ARTÍCULO	CONCEPTO	SUBCONCEPTO	OBLIGACIONES RECONOCIDAS NETAS
9330 GESTIÓN DEL PATRIMONIO.	1				675.867,00
		12			642.281,41
			120		239.010,29
				12000	108.190,21
				12003	8.957,40
				12004	41.302,12
				12006	39.372,98
				12009	41.187,58
			121		403.271,12
				12100	95.179,91
				12101	304.891,84
				12103	3.199,37
			15		33.585,59
				150	33.585,59
		2			33.585,59
					821.129,32
			20		649.950,41
			202	649.950,41	
				649.950,41	
		21		97.545,83	
			212	97.545,83	

Código Seguro De Verificación:	qv4iej0TntghC+vRIEsquw==	Estado	Fecha y hora
Firmado Por	Elisa Maria Perez Garcia	Firmado	06/05/2019 11:20:58
Observaciones	Firmado a los efectos de poder incorporar la presente documentación al correspondiente expediente electrónico.	Página	416/460
Url De Verificación	https://www.sevilla.org/verifirmav2/code/qv4iej0TntghC+vRIEsquw==		



RESUMEN DE OBLIGACIONES RECONOCIDAS NETAS POR CLASIFICACIÓN ECONÓMICA Y PROGRAMA

PROGRAMA	CAPÍTULO	ARTÍCULO	CONCEPTO	SUBCONCEPTO	OBLIGACIONES RECONOCIDAS NETAS
				21209	97.545,83
		22			73.633,08
			224		35.000,00
			225	22401	35.000,00
					13.551,38
				22500	13.551,38
			226		14.172,70
				22604	1.619,15
				22699	12.553,55
			227		10.909,00
				22799	10.909,00
	4				132.654,83
		44			132.654,83
			449		132.654,83
				44908	132.654,83
	6				71.874,00
		63			71.874,00
			632		71.874,00
				63200	71.874,00
					1.701.525,15
9340	1				736.086,36
		12			698.859,68
					TOTAL PROGRAMA 9330

Código Seguro De Verificación:	qv4iej0TntghC+vRIEsquw==	Estado	Fecha y hora
Firmado Por	Elisa Maria Perez Garcia	Firmado	06/05/2019 11:20:58
Observaciones	Firmado a los efectos de poder incorporar la presente documentación al correspondiente expediente electrónico.	Página	417/460
Url De Verificación	https://www.sevilla.org/verifirmav2/code/qv4iej0TntghC+vRIEsquw==		



RESUMEN DE OBLIGACIONES RECONOCIDAS NETAS POR CLASIFICACIÓN ECONÓMICA Y PROGRAMA

PROGRAMA	CAPÍTULO	ARTÍCULO	CONCEPTO	SUBCONCEPTO	OBLIGACIONES RECONOCIDAS NETAS
			120		224.856,23
				12000	55.149,87
				12003	17.790,54
				12004	72.251,28
				12006	37.665,97
				12009	41.998,57
			121		474.003,45
				12100	96.455,81
				12101	375.341,75
				12103	2.205,89
		15			37.226,68
			150		37.226,68
				15000	37.226,68
	2				428.367,38
		22			428.367,38
			226		27.514,84
				22603	9.540,88
				22699	17.973,96
			227		400.852,54
				22708	400.852,54
	3				291.864,68
		35			291.864,68

Código Seguro De Verificación:	qv4iej0TntghC+vRIEsquw==	Estado	Fecha y hora
Firmado Por	Elisa Maria Perez Garcia	Firmado	06/05/2019 11:20:58
Observaciones	Firmado a los efectos de poder incorporar la presente documentación al correspondiente expediente electrónico.	Página	418/460
Url De Verificación	https://www.sevilla.org/verifirmav2/code/qv4iej0TntghC+vRIEsquw==		



AYUNTAMIENTO DE SEVILLA

(2018)

Pág. 89

RESUMEN DE OBLIGACIONES RECONOCIDAS NETAS POR CLASIFICACIÓN ECONÓMICA Y PROGRAMA

PROGRAMA	CAPÍTULO	ARTÍCULO	CONCEPTO	SUBCONCEPTO	OBLIGACIONES RECONOCIDAS NETAS
			352		291.864,68
				35200	291.864,68
TOTAL PROGRAMA 9340					1.456.318,42
TOTAL GENERAL					750.523.916,60

Código Seguro De Verificación:	qv4iej0TntghC+vRIEsquw==	Estado	Fecha y hora
Firmado Por	Elisa Maria Perez Garcia	Firmado	06/05/2019 11:20:58
Observaciones	Firmado a los efectos de poder incorporar la presente documentación al correspondiente expediente electrónico.	Página	419/460
Url De Verificación	https://www.sevilla.org/verifirmav2/code/qv4iej0TntghC+vRIEsquw==		



AYUNTAMIENTO DE SEVILLA

LIQUIDACIÓN EJERCICIO 2018

RESULTADO PRESUPUESTARIO

Código Seguro De Verificación:	qv4iej0TntghC+vRIEsquw==	Estado	Fecha y hora
Firmado Por	Elisa Maria Perez Garcia	Firmado	06/05/2019 11:20:58
Observaciones	Firmado a los efectos de poder incorporar la presente documentación al correspondiente expediente electrónico.	Página	420/460
Url De Verificación	https://www.sevilla.org/verifirmav2/code/qv4iej0TntghC+vRIEsquw==		





AYUNTAMIENTO DE SEVILLA

Pág.

1

III. RESULTADO PRESUPUESTARIO

CONCEPTOS	DERECHOS RECONOCIDOS NETOS	OBLIGACIONES RECONOCIDAS NETAS	AJUSTES	RESULTADO PRESUPUESTARIO	EJERCICIO 2018
a. Operaciones corrientes	754.220.515,59	656.185.721,27			98.034.794,32
b) Operaciones de capital	121.866,33	32.064.332,93			-31.942.466,60
1. Total operaciones no financieras (a+b)	754.342.381,92	688.250.054,20			66.092.327,72
c) Activos financieros	5.022.206,86	4.697.041,24			325.165,62
d) Pasivos financieros	18.839.552,60	57.576.821,16			-38.737.268,56
2. Total operaciones financieras (c+d)	23.861.759,46	62.273.862,40			-38.412.102,94
I. RESULTADO PRESUPUESTARIO DEL EJERCICIO (I=1+2)	778.204.141,38	750.523.916,60			27.680.224,78
<u>AJUSTES</u>					
3. Créditos gastados financiados con remanente de tesorería para gastos generales			20.057.703,10		
4. Desviaciones de financiación negativas del ejercicio			36.362.592,18		
5. Desviaciones de financiación positivas del ejercicio			26.192.832,51		
II. TOTAL AJUSTES (II=3+4+5)			30.227.462,77		
RESULTADO PRESUPUESTARIO AJUSTADO (I+II)					57.907.687,55

Código Seguro De Verificación:	qv4iej0TntghC+vRIEsquw==	Estado	Fecha y hora
Firmado Por	Elisa Maria Perez Garcia	Firmado	06/05/2019 11:20:58
Observaciones	Firmado a los efectos de poder incorporar la presente documentación al correspondiente expediente electrónico.	Página	421/460
Url De Verificación	https://www.sevilla.org/verifirmav2/code/qv4iej0TntghC+vRIEsquw==		



AYUNTAMIENTO DE SEVILLA

LIQUIDACIÓN EJERCICIO 2018

REMANENTE DE TESORERÍA

Código Seguro De Verificación:	qv4iej0TntghC+vRIEsquw==	Estado	Fecha y hora
Firmado Por	Elisa Maria Perez Garcia	Firmado	06/05/2019 11:20:58
Observaciones	Firmado a los efectos de poder incorporar la presente documentación al correspondiente expediente electrónico.	Página	422/460
Url De Verificación	https://www.sevilla.org/verifirmav2/code/qv4iej0TntghC+vRIEsquw==		





AYUNTAMIENTO DE SEVILLA

Pág. 1

ESTADO DEL REMANENTE DE TESORERÍA

EJERCICIO 2018

CUENTAS	COMPONENTES	IMPORTE AÑO		IMPORTE AÑO ANTERIOR	
57.556	1. Fondos líquidos		166.803.221,77		180.123.425,04
430	2. Derechos pendientes de cobro		504.072.731,11		497.986.581,64
431	+ del Presupuesto corriente	155.034.058,32		168.258.581,15	
257.258.270.275.440.442,	+ de Presupuestos cerrados	348.573.479,68		329.257.675,90	
449.456.470.471.472.537,	+ de Operaciones no presupuestarias	465.193,11		470.324,59	
538.550.565.566					
400	3. Obligaciones pendientes de pago		300.125.803,51		307.679.497,48
401	+ del Presupuesto corriente	42.793.355,93		55.552.124,37	
165.166.180.185.410.414,	+ de Presupuestos cerrados	236.438.889,17		231.652.870,40	
419.453.456.475.476.477,	+ de Operaciones no presupuestarias	20.893.558,41		20.474.502,71	
502.515.516.521.550.560,					
561					
554.559	4. Partidas pendientes de aplicación		-88.447.170,56		-103.288.512,44
555.5581,5585	- cobros realizados pendientes de aplicación definitiva	88.447.170,56		103.288.512,44	
	+ pagos realizados pendientes de aplicación definitiva				
	I. Remanente de tesorería total (1 + 2 - 3 + 4)		282.302.978,81		267.141.996,76
2961,2962,2981,2982,49	II. Saldos de dudoso cobro		244.378.191,46		218.509.572,11
00,4901,4902,4903,5961					
,5962,5981,5982	III. Exceso de financiación afectada		36.279.936,26		27.253.886,10
	IV. Remanente de tesorería para gastos generales (I - II - III)		1.644.851,09		21.378.538,55

Código Seguro De Verificación:	qv4iej0TntghC+vRIEsquw==	Estado	Fecha y hora
Firmado Por	Elisa Maria Perez Garcia	Firmado	06/05/2019 11:20:58
Observaciones	Firmado a los efectos de poder incorporar la presente documentación al correspondiente expediente electrónico.	Página	423/460
Url De Verificación	https://www.sevilla.org/verifirmav2/code/qv4iej0TntghC+vRIEsquw==		



AYUNTAMIENTO DE SEVILLA

LIQUIDACIÓN EJERCICIO 2018

GASTOS CON FINANCIACIÓN AFECTADA. DESVIACIONES DE FINANCIACIÓN.

Código Seguro De Verificación:	qv4iej0TntghC+vRIEsquw==	Estado	Fecha y hora
Firmado Por	Elisa Maria Perez Garcia	Firmado	06/05/2019 11:20:58
Observaciones	Firmado a los efectos de poder incorporar la presente documentación al correspondiente expediente electrónico.	Página	424/460
Url De Verificación	https://www.sevilla.org/verifirmav2/code/qv4iej0TntghC+vRIEsquw==		





AYUNTAMIENTO DE SEVILLA

Pág.

1

GASTOS CON FINANCIACIÓN AFECTADA

DESVIACIONES DE FINANCIACIÓN	DESCRIPCIÓN	AGENTE FINANCIADOR		COEFICIENTE DE FINANCIACIÓN	DESVIACIONES DEL EJERCICIO		DESVIACIONES ACUMULADAS	
		TERCERO	APLICACIÓN PRESUPUESTARIA		POSITIVAS	NEGATIVAS	POSITIVAS	NEGATIVAS
2001.2.00000.100	PROYECTO GLOBAL 2001	PRIMO INVERSIONES PRESTAMO PARA INVERSIONES	0-70000-TRANSFERENCIAS PROYECTOS GLOBALES	1,0000		199.630,29		
2002.2.00000.100	PROYECTO GLOBAL 2002	PRIMO INVERSIONES PRESTAMO PARA INVERSIONES	0-70000-TRANSFERENCIAS PROYECTOS GLOBALES	1,0000		70.885,91		
2003.3.00000.6	PROYECTO REDES II	S2833002E MINISTERIO DE POLITICA TERRITORIAL (ANTERIOR ADMINISTRACIONES	0-42006-Mº ADMON. PUBLICA - REDES III	0,6933				
2003.3.00000.19	PROGRA. EXPERIENCIAS MIXTAS F. Y E:2003	S4111111111 CONSEJERIA DE EMPLEO Y DESARROLLO TECN	0-45522-SUBV. J.A. PR OGRAMA EXPERIENCIAS MIXTAS	0,8146				
2003.3.00000.30	SUBV. P. INTERVENCION EN ZONAS CON NECESIDAD DE TRANSF. SOCIAL	S4111001F JUNTA DE ANDALUCIA	0-45002-Trans des en cumplimiento de conv Serv Soc y Polit de Igual	0,8588				
2004.2.00000.100	PROYECTO GLOBAL 2004	PRIMO INVERSIONES PRESTAMO PARA INVERSIONES	0-70000-	0,7680		369.468,65		
2004.2.00000.100	PROYECTO GLOBAL 2004	PRIMO INVERSIONES PRESTAMO PARA INVERSIONES	0-70001-	0,2320		111.624,62		

Código Seguro De Verificación:	qv4ieJ0TntghC+vRIEsquw==	Estado	Fecha y hora
Firmado Por	Elisa Maria Perez Garcia	Firmado	06/05/2019 11:20:58
Observaciones	Firmado a los efectos de poder incorporar la presente documentación al correspondiente expediente electrónico.	Página	425/460
Url De Verificación	https://www.sevilla.org/verifirmav2/code/qv4ieJ0TntghC+vRIEsquw==		





AYUNTAMIENTO DE SEVILLA

Pág.

2

GASTOS CON FINANCIACIÓN AFECTADA

CÓDIGO DE GASTO	DESCRIPCIÓN	AGENTE FINANCIADOR		COEFICIENTE DE FINANCIACIÓN	DESVIACIONES DEL EJERCICIO		DESVIACIONES ACUMULADAS	
		TERCERO	APLICACIÓN PRESUPUESTARIA		POSITIVAS	NEGATIVAS	POSITIVAS	NEGATIVAS
2004.3.00000.30	PROYECTO REDES III. RECURSOS PARA EL DESARROLLO ECONOMICO Y SOCIAL	1111112954 MINISTERIO PARA LA ADMONPUBLICA	0-42006-Mº ADMON. PUBLICA - REDES III	0,7139				
2004.3.00000.33	PROGRAMA DE EXPERIENCIAS MIXTAS DE FORMACION Y EMPLEO 2004.	Q4100684B SERVICIO ANDALUZ DE EMPLEO	0-45107-SUBVENCION S.A.E PROGRAMA EXPERIENCIAS MIXTAS	0,6217				
2005.2.00000.2	OBRAS DE ADAPTACIÓN HOGAR SAN FERNANDO	A48265169 BANCO BILBAO VIZCAYA ARGENTARIA SA	0-91302-OPERACION ES A LARGO PLAZO - REFINANCIACIÓN DEUDA	0,2203		10.651,33		
2005.2.00000.2	OBRAS DE ADAPTACIÓN HOGAR SAN FERNANDO	A48265169 BANCO BILBAO VIZCAYA ARGENTARIA SA	0-91300-OPERACION ES A CONCERTAR A LARGO PLAZO	0,0656		3.171,46		
2005.2.00000.2	OBRAS DE ADAPTACIÓN HOGAR SAN FERNANDO	S4111001F CONSEJERIA OBRAS PUBLICAS Y TRANSPORTES	0-75003-J.LAND OBRAS PCAS. CONV. HOGAR S.FERNANDO	0,7141				34.519,81
2005.2.00000.5	CONVENIO CON UNESPA PARA INVERSIONES SERV.CONTRA INCENDIOS	V81070211 UNESPA UNION ESPAÑOLA ENTASEGURADORAS	0-35100-ESTAB. O AMPLIACIÓN DE SERV. EXT. INCENDIOS	1,0000				62.231,78

Código Seguro De Verificación:	qv4iej0TntghC+vRIEsquw==	Estado	Fecha y hora
Firmado Por	Elisa Maria Perez Garcia	Firmado	06/05/2019 11:20:58
Observaciones	Firmado a los efectos de poder incorporar la presente documentación al correspondiente expediente electrónico.	Página	426/460
Url De Verificación	https://www.sevilla.org/verifirmav2/code/qv4iej0TntghC+vRIEsquw==		





AYUNTAMIENTO DE SEVILLA

Pág.

3

GASTOS CON FINANCIACIÓN AFECTADA

DESVIACIONES DE FINANCIACIÓN		AGENTE FINANCIADOR		COEFICIENTE DE FINANCIACIÓN	DESVIACIONES DEL EJERCICIO		DESVIACIONES ACUMULADAS	
CÓDIGO DE GASTO	DESCRIPCIÓN	TERCERO	APLICACIÓN PRESUPUESTARIA		POSITIVAS	NEGATIVAS	POSITIVAS	NEGATIVAS
2005.2.00000.145	CONSTRUCCIÓN CENTRO DE S.S. "ROCHELAMBERT"	A48265169 BANCO BILBAO VIZCAYA ARGENTARIA SA	0-91302-OPERACION ES A LARGO PLAZO - REFINANCIACIÓN DEUDA	0,6594		84.395,76		
2005.2.00000.145	CONSTRUCCIÓN CENTRO DE S.S. "ROCHELAMBERT"	S4111001F CONSEJERIA DE IGUALDAD SALUD Y POLITICAS SOCIALES	0-75003-J. AND. SUBV. EQUIPAMIENTO CENTROS	0,1894		24.234,03		
2005.2.00000.145	CONSTRUCCIÓN CENTRO DE S.S. "ROCHELAMBERT"	A82892993 DEXIA SABADELL BANCO LOCAL SA	0-91300-OPERACION ES A CONCERTAR A LARGO PLAZO	0,1512		19.354,58		
2005.3.00000.7	PROGRAMA DE INICIATIVA SOCIAL	S4111001F JUNTA DE ANDALUCIA	0-45002-J.A. SERVICIOS SOCIALES COMUNITARIOS	1,0595				
2005.3.00000.8	P. JUNTA ARBITRAL DE CONSUMO	Q2823009B INSTITUTO NACIONAL DEL CONSUMO	0-72108-SUBV.I.NACIONAL DE CONSUMO	0,1865				
2005.3.00000.8	P. JUNTA ARBITRAL DE CONSUMO	Q2823009B INSTITUTO NACIONAL DEL CONSUMO	0-42103-SUBVENCION INSTITUTO NACIONAL DE CONSUMO	0,2271				
2005.3.00000.8	P. JUNTA ARBITRAL DE CONSUMO	S4111001F JUNTA DE ANDALUCIA	0-45508-SUBV. J.A JUNTA ARBITRAL DE CONSUMO	0,2419				

Código Seguro De Verificación:	qv4iej0TntghC+vRIEsquw==	Estado	Fecha y hora
Firmado Por	Elisa Maria Perez Garcia	Firmado	06/05/2019 11:20:58
Observaciones	Firmado a los efectos de poder incorporar la presente documentación al correspondiente expediente electrónico.	Página	427/460
Url De Verificación	https://www.sevilla.org/verifirmav2/code/qv4iej0TntghC+vRIEsquw==		





AYUNTAMIENTO DE SEVILLA

Pág.

4

GASTOS CON FINANCIACIÓN AFECTADA

DESVIACIONES DE FINANCIACIÓN	AGENTE FINANCIADOR		COEFICIENTE DE FINANCIACIÓN	DESVIACIONES DEL EJERCICIO		DESVIACIONES ACUMULADAS	
	TERCERO	APLICACIÓN PRESUPUESTARIA		POSITIVAS	NEGATIVAS	POSITIVAS	NEGATIVAS
2005.3.00000.8	S4111001F JUNTA DE ANDALUCIA	0-75008-SUBVENCIÓN N.J.A. JUNTA ARBITRAL DE CONSUMO	0,0312				
2005.3.00000.23	Q2828016B INSTITUTO DE LA MUJER. MINIST. TRABAJO Y ASUNTOS SOCIALES	0-42109-SUBVENCIÓN N PROYECTO CLARA	0,2971				
2005.3.00000.25	Q2811002A INSTITUTO NACIONAL DE ADMINIST. PUBLICA	0-42101-SUBV. I.N.A.P PLANES FORMACION CONTINUA	1,0050				
2005.3.00000.27	S4111001F CONSEJERIA DE IGUALDAD SALUD Y POLITICAS SOCIALES	0-45002-Trans ctes en cumplimiento de conv Serv Soc y Polit de Igual	0,9871				
2005.9.00000.2	A48265169 BANCO BILBAO VIZCAYA ARGENTARIA SA	0-91300-PRESTAMOS INTERIOR A MEDIO Y LARGO PLAZO	0,4985		271.387,51		
2005.9.00000.2	A28000719 BANCO DE CREDITO LOCAL	0-91300-PRESTAMOS INTERIOR A MEDIO Y LARGO PLAZO	0,5035		274.109,62		
2006.2.00000.93	TESORERIA AYUNTAMIENTO DE SEVILLA	0-61900-ENAJENACION N VIVIENDAS MUNICIPALES	0,0000			1.230.424,20	

Código Seguro De Verificación:	qv4ie j0TntghC+vRIEsquw==	Estado	Fecha y hora
Firmado Por	Elisa Maria Perez Garcia	Firmado	06/05/2019 11:20:58
Observaciones	Firmado a los efectos de poder incorporar la presente documentación al correspondiente expediente electrónico.	Página	428/460
Url De Verificación	https://www.sevilla.org/verifirmav2/code/qv4ie j0TntghC+vRIEsquw==		





AYUNTAMIENTO DE SEVILLA

Pág.

5

GASTOS CON FINANCIACIÓN AFECTADA

CÓDIGO DE GASTO	DESCRIPCIÓN	AGENTE FINANCIADOR		COEFICIENTE DE FINANCIACIÓN	DESVIACIONES DEL EJERCICIO		DESVIACIONES ACUMULADAS	
		TERCERO	APLICACIÓN PRESUPUESTARIA		POSITIVAS	NEGATIVAS	POSITIVAS	NEGATIVAS
2006.2.00000.93	PROYECTO DE INVERSION AFECTADO A LA VENTA DE VIVIENDAS	27716994Q FERNANDEZ MEJIAS CONCEPCION	0-61900-ENAJENACION VIVIENDAS MUNICIPALES	0,0000				994,79
2006.2.00000.104	GASTOS PARA LA REHABILITACION DEL SEÑORIO Y HACIENDA DE MIRAFLORES	P9109105H GERENCIA MUNICIPAL DE URBANISMO	0-71001-TRANSFERENCIAS DE CAPITAL GERENCIA DE URBANISMO	1,0000		24.311,95		
2006.3.00000.11	PLAN CONCERTADO PRESTACIONES BÁSICAS SS.SS.COMUNITARIOS	S4111001F JUNTA DE ANDALUCIA	0-45011-JUNTA DE ANDALUCÍA SERVICIOS S. COMUNITARIOS	0,7389				
2006.3.00000.17	P.EXPERIENCIAS PROFESIONALES PARA EL EMPLEO	Q4100684B SERVICIO ANDALUZ DE EMPLEO	0-45123-SUBVENCION DE SAE P. EXPERIENCIAS PROFESIONALES	0,8036				
2006.9.00000.1	SUPERPROYECTO 1 TODO FINANCIACION EXTERNA	G28029007 CAJA MADRID	0-91300-OPERACIONES A LARGO PLAZO	0,1474		100.235,28		
2006.9.00000.1	SUPERPROYECTO 1 TODO FINANCIACION EXTERNA	A39000013 BANCO SANTANDER SA	0-91300-OPERACIONES A LARGO PLAZO	0,1771		120.450,48		

Código Seguro De Verificación:	qv4ieJ0TntghC+vRIEsquw==	Estado	Fecha y hora
Firmado Por	Elisa Maria Perez Garcia	Firmado	06/05/2019 11:20:58
Observaciones	Firmado a los efectos de poder incorporar la presente documentación al correspondiente expediente electrónico.	Página	429/460
Url De Verificación	https://www.sevilla.org/verifirmav2/code/qv4ieJ0TntghC+vRIEsquw==		





AYUNTAMIENTO DE SEVILLA

Pág.

6

GASTOS CON FINANCIACIÓN AFECTADA

DESVIACIONES DE FINANCIACIÓN	AGENTE FINANCIADOR		COEFICIENTE DE FINANCIACIÓN	DESVIACIONES DEL EJERCICIO		DESVIACIONES ACUMULADAS	
	TERCERO	APLICACIÓN PRESUPUESTARIA		POSITIVAS	NEGATIVAS	POSITIVAS	NEGATIVAS
2006.9.00000.1	A28000719 BANCO DE CREDITO LOCAL	0-91300-OPERACION ES A CONCERTAR A LARGO PLAZO	0,3534		240.374,24		
2006.9.00000.1	A82892993 DEXIA SABADELL BANCO LOCAL SA	0-91300-OPERACION ES A CONCERTAR A LARGO PLAZO	0,1437		97.703,04		
2006.9.00000.1	DE114104159 LANDESBANK HESSEN-THÜRINGEN GIROZENTRALE (HELABA)	0-91300-OPERACION ES A CONCERTAR A LARGO PLAZO	0,1792		121.876,99		
2007.2.00000.3	S4111001F CONSEJERIA DE IGUALDAD SALUD Y POLITICAS SOCIALES	0-75003-SUBV. J.AND. CONSTRUCCIÓN CENTROS DE DÍA	1,0000				
2007.2.00000.5	A48265169 BANCO BILBAO VIZCAYA ARGENTARIA SA	0-91300-OPERACION ES A CONCERTAR A LARGO PLAZO	0,1070				
2007.2.00000.5	S4111001F CONSEJERIA DE TURISMO COMERCIO Y DEPORTES	0-75060-C. TURISMO J.A. SUBVENCIÓN PLAN DES. TURISTICO	0,6758				850.185,26
2007.2.00000.5	A82892993 DEXIA SABADELL BANCO LOCAL SA	0-91300-OPERACION ES A CONCERTAR A LARGO PLAZO	0,0160				

Código Seguro De Verificación:	qv4ieJ0TntghC+vRIEsquw==	Estado	Fecha y hora
Firmado Por	Elisa Maria Perez Garcia	Firmado	06/05/2019 11:20:58
Observaciones	Firmado a los efectos de poder incorporar la presente documentación al correspondiente expediente electrónico.	Página	430/460
Url De Verificación	https://www.sevilla.org/verifirmav2/code/qv4ieJ0TntghC+vRIEsquw==		





AYUNTAMIENTO DE SEVILLA

Pág.

7

GASTOS CON FINANCIACIÓN AFECTADA

DESVIACIONES DE FINANCIACIÓN	AGENTE FINANCIADOR		COEFICIENTE DE FINANCIACIÓN	DESVIACIONES DEL EJERCICIO		DESVIACIONES ACUMULADAS	
	DESCRIPCIÓN	TERCERO		APLICACIÓN PRESUPUESTARIA	POSITIVAS	NEGATIVAS	POSITIVAS
2007.2.00000.5	PLAN TURISTICO EN LA CIUDAD DE SEVILLA	B30469 EURO HYPO	0,1811				
2007.2.00000.98	PROYECTO DE CONSTRUCCIÓN DE TRES CENTROS DE SERVICIOS SOCIALES BIS	A48265169 BANCO BILBAO VIZCAYA ARGENTARIA SA	0,3335			90.835,81	
2007.2.00000.98	PROYECTO DE CONSTRUCCIÓN DE TRES CENTROS DE SERVICIOS SOCIALES BIS	S4111001F CONSEJERIA DE IGUALDAD SALUD Y POLITICAS SOCIALES	0,3902			106.278,16	
2007.2.00000.98	PROYECTO DE CONSTRUCCIÓN DE TRES CENTROS DE SERVICIOS SOCIALES BIS	S4111001F CONSEJERIA DE IGUALDAD SALUD Y POLITICAS SOCIALES	0,1280			34.856,37	
2007.2.00000.98	PROYECTO DE CONSTRUCCIÓN DE TRES CENTROS DE SERVICIOS SOCIALES BIS	B30469 EURO HYPO	0,1483			40.387,13	
2007.9.00000.2	SUPERPROYECTO FINANCIADO CON PRESTAMOS	A48265169 BANCO BILBAO VIZCAYA ARGENTARIA SA	0,4716			179.281,31	

Código Seguro De Verificación:	qv4ieJ0TntghC+vRIEsquw==	Estado	Fecha y hora
Firmado Por	Elisa Maria Perez Garcia	Firmado	06/05/2019 11:20:58
Observaciones	Firmado a los efectos de poder incorporar la presente documentación al correspondiente expediente electrónico.	Página	431/460
Url De Verificación	https://www.sevilla.org/verifirmav2/code/qv4ieJ0TntghC+vRIEsquw==		





AYUNTAMIENTO DE SEVILLA

Pág.

8

GASTOS CON FINANCIACIÓN AFECTADA

DESVIACIONES DE FINANCIACIÓN	AGENTE FINANCIADOR		COEFICIENTE DE FINANCIACIÓN	DESVIACIONES DEL EJERCICIO		DESVIACIONES ACUMULADAS	
	TERCERO	APLICACIÓN PRESUPUESTARIA		POSITIVAS	NEGATIVAS	POSITIVAS	NEGATIVAS
2007.9.00000.2	A28000719 BANCO DE CREDITO LOCAL	0-91300-OPERACION ES A CONCERTAR A LARGO PLAZO	0,1333		50.662,13		
2007.9.00000.2	B30469 EURO HYPO	0-91300-OPERACION ES A CONCERTAR A LARGO PLAZO	0,3959		150.510,83		
2008.2.00000.6	A48265169 BANCO BILBAO VIZCAYA ARGENTARIA SA	0-91300-OPERACION ES A LARGO PLAZO - REFINANCIACIÓN DEUDA	0,3333		9.265,02		
2008.2.00000.6	S4111001F CONSEJERIA DE IGUALDAD SALUD Y POLITICAS SOCIALES	0-75003-SUBV.J.A CONSTR.CENTRO S.S.POLIGONO AEROPUERTO	0,6667		18.530,05		
2008.2.00000.54	A48265169 BANCO BILBAO VIZCAYA ARGENTARIA SA	0-91302-OPERACION ES A LARGO PLAZO - REFINANCIACIÓN DEUDA	0,5474		30,58		
2008.2.00000.61	A48265169 BANCO BILBAO VIZCAYA ARGENTARIA SA	0-91302-OPERACION ES A LARGO PLAZO - REFINANCIACIÓN DEUDA	1,0000		31.666,56		
2008.2.00000.72	A41277179 DETEA SA	0-60900-ENAJENACION N PARCELAS	0,9816		12.403,46		

Código Seguro De Verificación:	qv4ieJ0TntghC+vRIEsquw==	Estado	Fecha y hora
Firmado Por	Elisa Maria Perez Garcia	Firmado	06/05/2019 11:20:58
Observaciones	Firmado a los efectos de poder incorporar la presente documentación al correspondiente expediente electrónico.	Página	432/460
Url De Verificación	https://www.sevilla.org/verifirmav2/code/qv4ieJ0TntghC+vRIEsquw==		





AYUNTAMIENTO DE SEVILLA

Pág.

9

GASTOS CON FINANCIACIÓN AFECTADA

DESVIACIONES DE FINANCIACIÓN			AGENTE FINANCIADOR		COEFICIENTE DE FINANCIACIÓN	DESVIACIONES DEL EJERCICIO		DESVIACIONES ACUMULADAS	
CÓDIGO DE GASTO	DESCRIPCIÓN	TERCERO	APLICACIÓN PRESUPUESTARIA	POSITIVAS		NEGATIVAS	POSITIVAS	NEGATIVAS	
2008.2.00000.72	CONSTRUCCION EDIFICIO DELEGACION GOBERNACION	A41277179 DETEA SA	0-39301-INTERESES DEMORA VTA TERRENOS	0,0184		232,66			
2008.9.00000.2	PROYECTO 2008/9/2 TODO FINANCIACION EXTERNA	A48265169 BANCO BILBAO VIZCAYA ARGENTARIA SA	0-91302-OPERACION ES A LARGO PLAZO - REFINANCIACIÓN DEUDA	0,3924		123.261,67	2.579,97		
2008.9.00000.2	PROYECTO 2008/9/2 TODO FINANCIACION EXTERNA	A28000719 BANCO DE CREDITO LOCAL	0-91300-OPERACION ES A CONCERTAR A LARGO PLAZO	0,6076		190.863,37	3.994,94		
2009.2.00000.62	OBRAS EN MERCADOS . RENOVAC. FISICA DE INSTALACIONES- SUBV	S4111001F CONSEJERIA DE TURISMO COMERCIO Y DEPORTES	0-75063-SUBV.J.A. OBRAS MERCADOS	1,0000		40.241,83			
2009.3.00000.24	CONVENIO COLABORAC. CON EPSA Y J.A SOBRE ASENTAMIENTO EL VACIE	Q9155006A AGENCIA DE VIVIENDA Y REHABILITACION DE ANDALUCIA	0-45303-APORTAC. EPSA CONVENIO ASENTAMIENTO EL VACIE	1,0009				706.688,18	
2009.9.00000.2	A-SUPERPROYECT O 2009/9/2 TODO FINANCIACION EXTERNA	A48265169 BANCO BILBAO VIZCAYA ARGENTARIA SA	0-91300-OPERACION ES A CONCERTAR A LARGO PLAZO	0,2608		223.188,48			

Código Seguro De Verificación:	qv4ieJ0TntghC+vRIEsquw==	Estado	Fecha y hora
Firmado Por	Elisa Maria Perez Garcia	Firmado	06/05/2019 11:20:58
Observaciones	Firmado a los efectos de poder incorporar la presente documentación al correspondiente expediente electrónico.	Página	433/460
Url De Verificación	https://www.sevilla.org/verifirmav2/code/qv4ieJ0TntghC+vRIEsquw==		





AYUNTAMIENTO DE SEVILLA

Pág. 10

GASTOS CON FINANCIACIÓN AFECTADA

DESVIACIONES DE FINANCIACIÓN	AGENTE FINANCIADOR		COEFICIENTE DE FINANCIACIÓN	DESVIACIONES DEL EJERCICIO		DESVIACIONES ACUMULADAS	
	TERCERO	APLICACIÓN PRESUPUESTARIA		POSITIVAS	NEGATIVAS	POSITIVAS	NEGATIVAS
2009.9.00000.2	A28000032 BANCO ESPAÑOL DE CREDITO	0-91300-OPERACION ES A CONCERTAR A LARGO PLAZO	0,4793		410.207,03		
2009.9.00000.2	A82892993 DEXIA SABADELL BANCO LOCAL SA	0-91300-OPERACION ES A CONCERTAR A LARGO PLAZO	0,2795		239.180,08		
2010.2.00000.6	V81070211 UNESPA UNION ESPAÑOLA ENTASEGURADORAS	0-47000-ESTAB. O AMPLIACION SERV. EXT. INCENDIOS	1,0029		944.685,06		
2010.2.00000.8	A28000719 BANCO DE CREDITO LOCAL	0-91300-A MEDIO Y LARGO PLAZO	0,2189		282,63		
2010.2.00000.8	A28000032 BANCO ESPAÑOL DE CREDITO	0-91300-A MEDIO Y LARGO PLAZO	0,7811		1.008,39		
2010.2.00000.68	S2833002E MINISTERIO DE HACIENDA Y ADMINISTRACIONES	0-42090-OTRAS TRANSFERENCIAS CORRIENTES DE LA ADMÓN. GRAL. ESTADO	0,0080		216,89		

Código Seguro De Verificación:	qv4ieJ0TntgC+vRIEsquw==	Estado	Fecha y hora
Firmado Por	Elisa Maria Perez Garcia	Firmado	06/05/2019 11:20:58
Observaciones	Firmado a los efectos de poder incorporar la presente documentación al correspondiente expediente electrónico.	Página	434/460
Url De Verificación	https://www.sevilla.org/verifirmav2/code/qv4ieJ0TntgC+vRIEsquw==		





AYUNTAMIENTO DE SEVILLA

Pág.

11

GASTOS CON FINANCIACIÓN AFECTADA

DESVIACIONES DE FINANCIACIÓN			AGENTE FINANCIADOR		COEFICIENTE DE FINANCIACIÓN	DESVIACIONES DEL EJERCICIO		DESVIACIONES ACUMULADAS	
CÓDIGO DE GASTO	DESCRIPCIÓN	DESCRIPCIÓN	TERCERO	APLICACIÓN PRESUPUESTARIA		POSITIVAS	NEGATIVAS	POSITIVAS	NEGATIVAS
2010.2.00000.68	OBRA DE REPARAC. O RESTITUCIÓN DAÑOS POR CATASTROFES NATURALES	OBRA DE REPARAC. O RESTITUCIÓN DAÑOS POR CATASTROFES NATURALES	S2833002E MINISTERIO DE HACIENDA Y ADMINISTRACIONES	0-72090-OTRAS TRANSFERENCIAS DE LA ADMINISTRAC. GRAL DEL ESTADO	0,9920		26.924,76		
2010.8.00000.1	ENAJENACIÓN PARCELAS SC-3,4 Y 5 EN CARTUJA	ENAJENACIÓN PARCELAS SC-3,4 Y 5 EN CARTUJA	A41277179 DETEA SA	0-60900-ENAJENACION PARCELAS	1,0000				
2010.8.00000.1	ENAJENACIÓN PARCELAS SC-3,4 Y 5 EN CARTUJA	ENAJENACIÓN PARCELAS SC-3,4 Y 5 EN CARTUJA	A41277179 DETEA SA	0-39301-INTERESES DEMORA VTA TERRENOS	1,0000		984.267,04		
2010.9.00000.2	A. SUPERPROY.2010-9 -2 FINANCIAC. EXTERNA	A. SUPERPROY.2010-9 -2 FINANCIAC. EXTERNA	A48265169 BANCO BILBAO VIZCAYA ARGENTARIA SA	0-91300-A MEDIO Y LARGO PLAZO	0,2208		325.323,48		
2010.9.00000.2	A. SUPERPROY.2010-9 -2 FINANCIAC. EXTERNA	A. SUPERPROY.2010-9 -2 FINANCIAC. EXTERNA	A39000013 BANCO SANTANDER SA	0-91300-A MEDIO Y LARGO PLAZO	0,5076		747.950,37		
2010.9.00000.2	A. SUPERPROY.2010-9 -2 FINANCIAC. EXTERNA	A. SUPERPROY.2010-9 -2 FINANCIAC. EXTERNA	A28000032 BANCO ESPAÑOL DE CREDITO	0-91300-A MEDIO Y LARGO PLAZO	0,0225		33.101,23		

Código Seguro De Verificación:	qv4ieJ0TntghC+vRIEsquw==	Estado	Fecha y hora
Firmado Por	Elisa Maria Perez Garcia	Firmado	06/05/2019 11:20:58
Observaciones	Firmado a los efectos de poder incorporar la presente documentación al correspondiente expediente electrónico.	Página	435/460
Url De Verificación	https://www.sevilla.org/verifirmav2/code/qv4ieJ0TntghC+vRIEsquw==		





AYUNTAMIENTO DE SEVILLA

Pág.

12

GASTOS CON FINANCIACIÓN AFECTADA

CÓDIGO DE GASTO	DESCRIPCIÓN	AGENTE FINANCIADOR		COEFICIENTE DE FINANCIACIÓN	DESVIACIONES DEL EJERCICIO		DESVIACIONES ACUMULADAS	
		TERCERO	APLICACIÓN PRESUPUESTARIA		POSITIVAS	NEGATIVAS	POSITIVAS	NEGATIVAS
2010.9.00000.2	A. SUPERPROY.2010-9 -2 FINANCIAC. EXTERNA	A82892993 DEXIA SABADELL BANCO LOCAL SA	0-91300-A MEDIO Y LARGO PLAZO	0,2522			371.550,83	
2011.2.00000.1	CONVENIO UNESPA SERV. EXTINCIÓN INCENDIOS 3º ANUALIDAD (2009-2013)	V81070211 UNESPA UNION ESPAÑOLA ENTASEGURADORAS	0-47000-ESTABLECIMIENTO O AMPLIAC.SERVICIO EXTINCIÓN DE INCENDIOS	1,0000			1.608.872,25	
2011.2.00000.5	INVERSIONES SALUD. UPS.	PR1MO.INVERSIONES PRESTAMO PARA INVERSIONES	0-70000-TRANSFERENCIAS PROYECTOS GLOBALES	1,0000			78.816,23	
2011.2.00000.6	OBRAS CENTRO ZOOSANITARIO MUNICIPAL	PR1MO.INVERSIONES PRESTAMO PARA INVERSIONES	0-70000-TRANSFERENCIAS PROYECTOS GLOBALES	1,0000			47.147,24	
2011.2.00000.7	OTRAS INVERSIONES LABORATORIO MUNICIPAL	PR1MO.INVERSIONES PRESTAMO PARA INVERSIONES	0-70000-TRANSFERENCIAS PROYECTOS GLOBALES	1,0000			665,90	
2011.2.00000.8	DTO.MACARENA. EDIFICIOS Y OTRAS CONSTRUCCIONES	A39000013 BANCO SANTANDER SA	0-91300-PRESTAM.R ECIBIDOS L/P. DE ENTES FUERA DEL SECTOR PBCCO.	1,0000			3.333,06	

Código Seguro De Verificación:	qv4ieJ0TntghC+vRIEsquw==	Estado	Fecha y hora
Firmado Por	Elisa Maria Perez Garcia	Firmado	06/05/2019 11:20:58
Observaciones	Firmado a los efectos de poder incorporar la presente documentación al correspondiente expediente electrónico.	Página	436/460
Url De Verificación	https://www.sevilla.org/verifirmav2/code/qv4ieJ0TntghC+vRIEsquw==		





AYUNTAMIENTO DE SEVILLA

Pág. 13

GASTOS CON FINANCIACIÓN AFECTADA

DESVIACIONES DE FINANCIACIÓN	AGENTE FINANCIADOR		DESCRIPCIÓN	COEFICIENTE DE FINANCIACIÓN		DESVIACIONES DEL EJERCICIO		DESVIACIONES ACUMULADAS	
	TERCERO	APLICACIÓN PRESUPUESTARIA		POSITIVAS	NEGATIVAS	POSITIVAS	NEGATIVAS		
2011.2.00000.11	A39000013 BANCO SANTANDER SA	0-91300-PRESTAM.R ECIBIDOS L/P. DE ENTES FUERA DEL SECTOR PBCO.	EDIFIC. MUNICIPALES.-OBR AS .EJECUCIÓN SENTENCIAS	0,0300		584,51			
2011.2.00000.11	A28000032 BANCO ESPAÑOL DE CREDITO	0-91300-PRESTAM.R ECIBIDOS L/P. DE ENTES FUERA DEL SECTOR PBCO.	EDIFIC, MUNICIPALES.-OBR AS .EJECUCIÓN SENTENCIAS	0,9700		18.903,03			
2011.2.00000.14	A280000719 BANCO DE CREDITO LOCAL	0-91300-PRESTAM.R ECIBIDOS L/P. DE ENTES FUERA DEL SECTOR PBCO.	ADAPTAC. Y LEGALIZAC.INST.EL ECTRICA	1,0000		98,67			
2011.2.00000.16	A280000032 BANCO ESPAÑOL DE CREDITO	0-91300-PRESTAM.R ECIBIDOS L/P. DE ENTES FUERA DEL SECTOR PBCO.	JUEGOS INFANTILES JARDINES DE CRISTINA	1,0000		707,02			
2011.3.00000.12	Q4100684B SERVICIO ANDALUZ DE EMPLEO	0-45122-P. ACCIONES EXPERIMENTALES	PROGR.ACCIONES EXPERIMENTALES (P AE)	0,6978					7.000,00
2011.3.00000.14	P9100004B DIPUTACION PROVINCIAL DE SEVILLA	0-46101-SUBV. DIPUTACIÓN PROV. P.FOMENTO EMPLEO AGRARIO(PFOEA)	P.GENERADOR EMPLEO ESTABLE .TRABAJOS. ACONDIC. PARTERRES P.MIRAFLORES"	4,7124					

Código Seguro De Verificación:	qv4ieJ0TntghC+vRIEsquw==	Estado	Fecha y hora
Firmado Por	Elisa Maria Perez Garcia	Firmado	06/05/2019 11:20:58
Observaciones	Firmado a los efectos de poder incorporar la presente documentación al correspondiente expediente electrónico.	Página	437/460
Url De Verificación	https://www.sevilla.org/verifirmav2/code/qv4ieJ0TntghC+vRIEsquw==		





AYUNTAMIENTO DE SEVILLA

GASTOS CON FINANCIACIÓN AFECTADA

DESVIACIONES DE FINANCIACIÓN	CÓDIGO DE GASTO	DESCRIPCIÓN	AGENTE FINANCIADOR		COEFICIENTE DE FINANCIACIÓN	DESVIACIONES DEL EJERCICIO		DESVIACIONES ACUMULADAS	
			TERCERO	APLICACIÓN PRESUPUESTARIA		POSITIVAS	NEGATIVAS	POSITIVAS	NEGATIVAS
	2011.3.00000.25	ESCUELA T. PARQUE CULTURAL MIRAFLORES	Q4100684B SERVICIO ANDALUZ DE EMPLEO	0-45112-SUBV. SAE ESCUELA TALLER PARQUE CULT. MIRAFLORES	0,7180	156.000,08			
	2011.3.00000.26	ESCUELA T. ESPACIO ABIERTO SAN PABLO	Q4100684B SERVICIO ANDALUZ DE EMPLEO	0-45137-SUBVENCION N SAE E. TALLER ESPACIO ABIERTO S. PABLO	0,7010	97.016,62			
	2011.3.00000.27	ESCUELA T. TRES BARRIOS AMATE	Q4100684B SERVICIO ANDALUZ DE EMPLEO	0-45136-SUBV. SAE ESCUELA TALLER TRES BARRIOS-AMATE	0,7235	180.116,04			
	2011.3.00000.29	PRORROGA 14 ALPES	Q4100684B SERVICIO ANDALUZ DE EMPLEO	0-45105-SUBVENCION N SERV ANDALUZ DE EMPLEO ALPÉS	0,4660				33.970,75
	2011.3.00000.31	ANDALUCIA ORIENTA 2011-2012	Q4100684B SERVICIO ANDALUZ DE EMPLEO	0-45106-SUBVENCION N S.A.E PROGRAMA ORIENTA	0,6795				159.589,64
	2011.3.00000.36	JUNTA ARBITRAL DE CONSUMO	Q2823009B INSTITUTO NACIONAL DEL CONSUMO	0-42190-De otros Organismos Autónomos y Agencias.	1,0022				
	2012.2.00000.1	P.INVERSION MEJORA SERV INCENDIOS COV.UNESPA	V81070211 UNESPA UNION ESPAÑOLA ENTASEGURADORAS	0-47000-ESTABLECIMIENTO O AMPLIAC.SERVICIO EXTINCIÓN DE INCENDIOS	1,0000			1.966.180,03	

Código Seguro De Verificación:	qv4ieJ0TntghC+vRIEsquw==	Estado	Fecha y hora
Firmado Por	Elisa Maria Perez Garcia	Firmado	06/05/2019 11:20:58
Observaciones	Firmado a los efectos de poder incorporar la presente documentación al correspondiente expediente electrónico.	Página	438/460
Url De Verificación	https://www.sevilla.org/verifirmav2/code/qv4ieJ0TntghC+vRIEsquw==		





AYUNTAMIENTO DE SEVILLA

Pág. 15

GASTOS CON FINANCIACIÓN AFECTADA

DESVIACIONES DE FINANCIACIÓN		AGENTE FINANCIADOR		COEFICIENTE DE FINANCIACIÓN	DESVIACIONES DEL EJERCICIO		DESVIACIONES ACUMULADAS	
CÓDIGO DE GASTO	DESCRIPCIÓN	TERCERO	APLICACIÓN PRESUPUESTARIA		POSITIVAS	NEGATIVAS	POSITIVAS	NEGATIVAS
2012.3.00000.11	PROGRAMA BONO-TAXI	A41042474 TRANSPORTES URBANOS DE SEVILLA SAM	0-44100-TRANSFERENCIAS TUSAM	0,7438	60.101,22			
2012.3.00000.11	PROGRAMA BONO-TAXI	S4111001F CONSEJERIA DE IGUALDAD SALUD Y POLITICAS SOCIALES	0-45004-SUBV.JUNTA AND. BONO TAXI	0,1101				
2012.3.00000.13	PROGRAMA CONTRATACIÓN 17 ALPES	Q4100684B SERVICIO ANDALUZ DE EMPLEO	0-45105-SUBVENCIÓN N SERV.ANDALUZ DE EMPLEO ALPES	0,4737			93.091,63	
2012.3.00000.19	P. REDES SEVILLA II	1111114507 FONDO SOCIAL EUROPEO	0-49000-SUBVENCIÓN N REDES II	0,8000			752.646,54	
2012.3.00000.23	P. TRATAMIENTO A FAMILIAS CON MENORES	S4111001F CONSEJERIA DE IGUALDAD SALUD Y POLITICAS SOCIALES	0-45003-J.A. SERV. SOCIALES AYUDA FAMILIAS	0,1083				
2012.3.00000.23	P. TRATAMIENTO A FAMILIAS CON MENORES	S4111001F CONSEJERIA DE IGUALDAD SALUD Y POLITICAS SOCIALES	0-45002-Trans cdes en cumplimiento de conv Serv Soc y Polit de Igual	0,5958				
2012.3.00000.26	"ANDALUCIA ORIENTA" 2012-2013	Q4100684B SERVICIO ANDALUZ DE EMPLEO	0-45106-SUBVENCIÓN N S.A.E PROGRAMA ORIENTA	0,6931			498.624,55	

Código Seguro De Verificación:	qv4ieJ0TntghC+vRIEsquw==	Estado	Fecha y hora
Firmado Por	Elisa Maria Perez Garcia	Firmado	06/05/2019 11:20:58
Observaciones	Firmado a los efectos de poder incorporar la presente documentación al correspondiente expediente electrónico.	Página	439/460
Url De Verificación	https://www.sevilla.org/verifirmav2/code/qv4ieJ0TntghC+vRIEsquw==		





AYUNTAMIENTO DE SEVILLA

Pág. 16

GASTOS CON FINANCIACIÓN AFECTADA

CÓDIGO DE GASTO	DESCRIPCIÓN	AGENTE FINANCIADOR		COEFICIENTE DE FINANCIACIÓN	DESVIACIONES DEL EJERCICIO		DESVIACIONES ACUMULADAS	
		TERCERO	APLICACIÓN PRESUPUESTARIA		POSITIVAS	NEGATIVAS	POSITIVAS	NEGATIVAS
2012.8.00000.1	PROYECTO FINANCIADO CON ENAJENACION DE MOBILIARIO HOTEL ALFONSO XIII	B41762956 MEDIOS ANDALUCES DE GESTION SL	0-61901-ENAJENACIÓN DE OTRAS INVERSIONES REALES	1,0000				
2012.8.00000.1	PROYECTO FINANCIADO CON ENAJENACION DE MOBILIARIO HOTEL ALFONSO XIII	A41919184 ARTE INFORMACION Y GESTION S. L.	0-61902-ENAJENACIÓN DE OTRAS INVERSIONES. MUEBLES ALFONSO XIII	1,0000			311.620,00	
2012.8.00000.1	PROYECTO FINANCIADO CON ENAJENACION DE MOBILIARIO HOTEL ALFONSO XIII	B86058567 SURUS INVERSA S.L.	0-61902-ENAJENACIÓN DE OTRAS INVERSIONES. MUEBLES ALFONSO XIII	1,0000			74.157,27	
2013.2.00000.1	P. INVERSION MEJORA SERV. INCENDIOS CONV. UNESPA	V81070211 UNESPA UNION ESPAÑOLA ENTA SEGURADORAS	0-77000-SUBVENCIÓN UNESPA ESTABLECIMIENTO O AMPLIACIÓN C.E.I.C. 0-45030-TRANSF. CON LA C.A. EDUCACIÓN	1,0000			661.506,59	
2013.3.00000.4	C.E.E VIRGEN DE LA ESPERANZA	S4111001F JUNTA DE ANDALUCIA	0-45006-SUBV. CONS. AA.SS. PROYOTOS. PARA INMIGRANTES	1,4949				
2013.3.00000.9	PROYECTO PARA INMIGRANTES"ATE NCIÓN A LA POBLACION INMIGRANTE"	S4111001F CONSEJERIA DE IGUALDAD SALUD Y POLITICAS SOCIALES	0-45006-SUBV. CONS. AA.SS. PROYOTOS. PARA INMIGRANTES	0,9983				

Código Seguro De Verificación:	qv4ieJ0TntghC+vRIEsquw==	Estado	Fecha y hora
Firmado Por	Elisa Maria Perez Garcia	Firmado	06/05/2019 11:20:58
Observaciones	Firmado a los efectos de poder incorporar la presente documentación al correspondiente expediente electrónico.	Página	440/460
Url De Verificación	https://www.sevilla.org/verifirmav2/code/qv4ieJ0TntghC+vRIEsquw==		





AYUNTAMIENTO DE SEVILLA

GASTOS CON FINANCIACIÓN AFECTADA

DESVIACIONES DE FINANCIACIÓN			AGENTE FINANCIADOR		COEFICIENTE DE FINANCIACIÓN	DESVIACIONES DEL EJERCICIO		DESVIACIONES ACUMULADAS	
CÓDIGO DE GASTO	DESCRIPCIÓN	TERCERO	APLICACIÓN PRESUPUESTARIA	POSITIVAS		NEGATIVAS	POSITIVAS	NEGATIVAS	
2013.3.00000.10	PROGRAMA EXPERIENCIAS PROFESIONALES	Q4100684B SERVICIO ANDALUZ DE EMPLEO	0-45123-P. EXPERIEN CIAS PROFESIONALES PARA EL EMPLEO	0,8169				202.804,78	
2013.3.00000.11	T. DE EMPLEO TORREBLANCA ECOLOGIA SOCIAL	Q4100684B SERVICIO ANDALUZ DE EMPLEO	0-45131-SUBV. SAE TALLER DE EMPLEO TORREBLANCA COMUNITARIA	0,7544					
2013.3.00000.12	T. DE EMPLEO AMATE INTEGRAL	Q4100684B SERVICIO ANDALUZ DE EMPLEO	0-45134-SUBV. SAE TALLER EMPLEO AMATE FUTURO	0,8000	205.314,75				
2013.3.00000.13	T. DE EMPLEO FORMACION Y TERRITORIO NORTE	Q4100684B SERVICIO ANDALUZ DE EMPLEO	0-45132-SUBV. SAE TALLER EMPLEO NORTE	0,8097					
2013.3.00000.14	T. DE EMPLEO TEJIENDO COMUNIDAD	Q4100684B SERVICIO ANDALUZ DE EMPLEO	0-45114-SUBV SAE T. E. POLIGONO SUR SOSTENIBLE	0,8953		288.182,85			
2013.3.00000.15	T. DE EMPLEO POLIG. SUR SOLAR	Q4100684B SERVICIO ANDALUZ DE EMPLEO	0-45119-SUBV. SAE TALLER EMPLEO POLIGONO SUR (CIUDADANIA-TERR.)	0,7265		198.396,78			
2013.3.00000.20	ESCUELA TALLER "REIMAGINASUR"	Q4100684B SERVICIO ANDALUZ DE EMPLEO	0-45117-SUBV. SAE ESCUELA TALLER IMAGEN TERRITORIAL SUR	0,7028		195.941,87			

Código Seguro De Verificación:	qv4ieJ0TntghC+vRIEsquw==	Estado	Fecha y hora
Firmado Por	Elisa Maria Perez Garcia	Firmado	06/05/2019 11:20:58
Observaciones	Firmado a los efectos de poder incorporar la presente documentación al correspondiente expediente electrónico.	Página	441/460
Url De Verificación	https://www.sevilla.org/verifirmav2/code/qv4ieJ0TntghC+vRIEsquw==		





AYUNTAMIENTO DE SEVILLA

Pág. 18

GASTOS CON FINANCIACIÓN AFECTADA

CÓDIGO DE GASTO	DESCRIPCIÓN	AGENTE FINANCIADOR		COEFICIENTE DE FINANCIACIÓN	DESVIACIONES DEL EJERCICIO		DESVIACIONES ACUMULADAS	
		TERCERO	APLICACIÓN PRESUPUESTARIA		POSITIVAS	NEGATIVAS	POSITIVAS	NEGATIVAS
2013.3.00000.21	ESCUELA TALLER "ALCOSA SOSTENIBLE	Q4100684B SERVICIO ANDALUZ DE EMPLEO	0-45110-SUBV. SAE ESCUELA TALLER. ALCOSA-CORTIJO SAN ILDEFONSO	0,6966	217.850,77			
2013.3.00000.22	ESCUELA TALLER "TORREBLANCA PARTE DE TU BARRIO"	Q4100684B SERVICIO ANDALUZ DE EMPLEO	0-45120-SUBV. SAE ESCUELA TALLER EN TORREBLANCA	0,6736	193.254,99			
2014.2.00000.2	CONVENIO UNESPA PARA INVERSIONES DEL SPEIS	V81070211 UNESPA UNION ESPAÑOLA ENTASEGURADORAS	0-35100-CONTRIBUCIÓN ESPECIAL SERVI.PREVENCIÓN DE INCENDIOS	1,2804			1.436.811,86	
2014.2.00000.4	INVERSION NUEVA EN PARQUES Y ZONAS AJARDINADAS	A48265169 BANCO BILBAO VIZCAYA ARGENTARIA SA	0-91300-PRESTAM.R ECIBIDOS L/P. DE ENTES FUERA DEL SECTOR PBCO.	1,0000			33,60	
2014.2.00000.5	REHABILITACION DE VIALES CASCO ANTIGUO (SUPL)	B30469 EURO HYPO	0-91300-PRESTAM.R ECIBIDOS L/P. DE ENTES FUERA DEL SECTOR PBCO.	1,0000			21.107,52	
2014.2.00000.6	REHABILITAC.DE VIALES DT. MACARENA (SUPL)	A82892993 DEXIA SABADELL BANCO LOCAL SA	0-91300-PRESTAM.R ECIBIDOS L/P. DE ENTES FUERA DEL SECTOR PBCO.	1,0000			10.792,78	
2014.2.00000.7	REHABILITACIÓN DE VIALES DTO. NERVIÓN (SUPL)	A28000719 BANCO DE CREDITO LOCAL	0-91300-PRESTAM.R ECIBIDOS L/P. DE ENTES FUERA DEL SECTOR PBCO.	1,0000			2.261,47	

Código Seguro De Verificación:	qv4ieJ0TntghC+vRIEsquw==	Estado	Fecha y hora
Firmado Por	Elisa Maria Perez Garcia	Firmado	06/05/2019 11:20:58
Observaciones	Firmado a los efectos de poder incorporar la presente documentación al correspondiente expediente electrónico.	Página	442/460
Url De Verificación	https://www.sevilla.org/verifirmav2/code/qv4ieJ0TntghC+vRIEsquw==		





AYUNTAMIENTO DE SEVILLA

Pág.

19

GASTOS CON FINANCIACIÓN AFECTADA

DESVIACIONES DE FINANCIACIÓN			AGENTE FINANCIADOR		COEFICIENTE DE FINANCIACIÓN	DESVIACIONES DEL EJERCICIO		DESVIACIONES ACUMULADAS	
CÓDIGO DE GASTO	DESCRIPCIÓN	TERCERO	APLICACIÓN PRESUPUESTARIA	POSITIVAS		NEGATIVAS	POSITIVAS	NEGATIVAS	
2014.2.00000.8	INVERSIÓN NUEVA EN VIALES Y JUEGOS Y DE REPOSICIÓN DE MOBILIARIO URBANO- CERRO AMATE (SUPL)	A28000032 BANCO ESPAÑOL DE CREDITO	0-91300-PRESTAM.R ECIBIDOS L/P. DE ENTES FUERA DEL SECTOR PBCCO.	1,0000		126.964,29			
2014.2.00000.9	REHABILITAC. DE VIALES DTO.SUR (SUPL)	A28000719 BANCO DE CREDITO LOCAL	0-91300-PRESTAM.R ECIBIDOS L/P. DE ENTES FUERA DEL SECTOR PBCCO.	1,0000		53.606,67			
2014.2.00000.10	REHABILITAC. DE VIALES DTO.TRIANA (SUPL)	A48265169 BANCO BILBAO VIZCAYA ARGENTARIA SA	0-91300-PRESTAM.R ECIBIDOS L/P. DE ENTES FUERA DEL SECTOR PBCCO.	1,0000		4.374,80			
2014.2.00000.11	INVERSION NUEVA Y DE REHABILITACIÓN DE VIALES DTO. NORTE(SUPL)	A28000032 BANCO ESPAÑOL DE CREDITO	0-91300-PRESTAM.R ECIBIDOS L/P. DE ENTES FUERA DEL SECTOR PBCCO.	1,0000		129.545,00			
2014.2.00000.12	INVERSION NUEVA EN MOBILIARIO URBANO Y REHAB. DE VIALES DT.- SAN PABLO-SANTA JUSTA (SUPL)	A28000719 BANCO DE CREDITO LOCAL	0-91300-PRESTAM.R ECIBIDOS L/P. DE ENTES FUERA DEL SECTOR PBCCO.	1,0000		2.186,61			

Código Seguro De Verificación:	qv4ieJ0TntghC+vRIEsquw==	Estado	Fecha y hora
Firmado Por	Elisa Maria Perez Garcia	Firmado	06/05/2019 11:20:58
Observaciones	Firmado a los efectos de poder incorporar la presente documentación al correspondiente expediente electrónico.	Página	443/460
Url De Verificación	https://www.sevilla.org/verifirmav2/code/qv4ieJ0TntghC+vRIEsquw==		





AYUNTAMIENTO DE SEVILLA

GASTOS CON FINANCIACIÓN AFECTADA

DESVIACIONES DE FINANCIACIÓN	AGENTE FINANCIADOR		COEFICIENTE DE FINANCIACIÓN	DESVIACIONES DEL EJERCICIO		DESVIACIONES ACUMULADAS	
	TERCERO	APLICACIÓN PRESUPUESTARIA		POSITIVAS	NEGATIVAS	POSITIVAS	NEGATIVAS
2014.2.00000.13	A48265169 BANCO BILBAO VIZCAYA ARGENTARIA SA	0-91300-PRESTAM.R ECIBIDOS L/P. DE ENTES FUERA DEL SECTOR PBCO.	1,0000			15.953,65	
2014.2.00000.14	B30469 EURO HYPO	0-91300-PRESTAM.R ECIBIDOS L/P. DE ENTES FUERA DEL SECTOR PBCO.	1,0000			29.900,72	
2014.2.00000.15	A48265169 BANCO BILBAO VIZCAYA ARGENTARIA SA	0-91300-PRESTAM.R ECIBIDOS L/P. DE ENTES FUERA DEL SECTOR PBCO.	0,5881			1.992,19	
2014.2.00000.15	A28000719 BANCO DE CREDITO LOCAL	0-91300-PRESTAM.R ECIBIDOS L/P. DE ENTES FUERA DEL SECTOR PBCO.	0,4119			1.395,35	
2014.2.00000.16	A48265169 BANCO BILBAO VIZCAYA ARGENTARIA SA	0-91300-PRESTAM.R ECIBIDOS L/P. DE ENTES FUERA DEL SECTOR PBCO.	0,8340				
2014.3.00000.11	P4100000A DIPUTACION DE SEVILLA	0-46101-SUBV. DIPUTACIÓN PROV. P.FOMENTO EMPLEO AGRARIO(PFOEA)	1,0000			53.419,20	

Código Seguro De Verificación:	qv4ieJ0TntghC+vRIEsquw==	Estado	Fecha y hora
Firmado Por	Elisa Maria Perez Garcia	Firmado	06/05/2019 11:20:58
Observaciones	Firmado a los efectos de poder incorporar la presente documentación al correspondiente expediente electrónico.	Página	444/460
Url De Verificación	https://www.sevilla.org/verifirmav2/code/qv4ieJ0TntghC+vRIEsquw==		





AYUNTAMIENTO DE SEVILLA

Pág. 21

GASTOS CON FINANCIACIÓN AFECTADA

DESVIACIONES DE FINANCIACIÓN			AGENTE FINANCIADOR		COEFICIENTE DE FINANCIACIÓN	DESVIACIONES DEL EJERCICIO		DESVIACIONES ACUMULADAS	
CÓDIGO DE GASTO	DESCRIPCIÓN	TERCERO	APLICACIÓN PRESUPUESTARIA	POSITIVAS		NEGATIVAS	POSITIVAS	NEGATIVAS	
2014.3.00000.12	"EMPLEA JOVEN SEVILLA"	Q4100684B SERVICIO ANDALUZ DE EMPLEO	0-45142-DEL S.A.E. PROGRAMA EMPLEA JOVEN	1,0000			2.042.736,91		
2014.3.00000.14	MANTENIMIENTO CENTROS DE DIA "MACARENA" JUAN XXIII" Y " POLIG.SUR"	S4111001F CONSEJERIA DE IGUALDAD SALUD Y POLITICAS SOCIALES	0-45002-Trans ctes en cumplimiento de conv Serv Soc y Polit de Igual	1,0000		80.945,29			
2015.2.00000.1	CONVENIO UNESPA.INVERSIÓNES SERV.CONTRA INCENDIOS	V81070211 UNESPA UNION ESPAÑOLA ENTA SEGURADORAS	0-35100-CONTRIBUCIÓN ESPECIAL SERVICIO EXTINCIÓN DE INC	1,0013		719.512,37			
2015.3.00000.1	PLAN CONCERTADO 2015	S4111001F CONSEJERIA DE IGUALDAD SALUD Y POLITICAS SOCIALES	0-45002-TRANSF.CTE EN CUMPLIMIENTO DE CONV.SERV.SOC Y POLIT.IGUALDA	1,0000		191.264,16			
2015.3.00000.2	MEJORA EN LA ATENCIÓN A LAS PERSONAS CON DEPENDENCIA	S4111001F CONSEJERIA DE IGUALDAD SALUD Y POLITICAS SOCIALES	0-45002-TRANSF.CTE EN CUMPLIMIENTO DE CONV.SERV.SOC Y POLIT.IGUALDA	1,0000		72.657,32			
2015.3.00000.3	C.E.E.VIRGEN DE LA ESPERANZA	S4111001F JUNTA DE ANDALUCIA	0-45030-TRANSF. CTES. CONVENIOS CON LA C.A. EDUCACIÓN	1,0000		67.815,69			
2015.3.00000.5	PUNTOS DE INFORMACIÓN A LA MUJER	Q9150012D INSTITUTO ANDALUZ DE LA MUJER	0-45002-TRANSF.CTE EN CUMPLIMIENTO DE CONV.SERV.SOC Y POLIT.IGUALDA	0,0893					

Código Seguro De Verificación:	qv4ieJ0TntghC+vRIEsquw==	Estado	Fecha y hora
Firmado Por	Elisa Maria Perez Garcia	Firmado	06/05/2019 11:20:58
Observaciones	Firmado a los efectos de poder incorporar la presente documentación al correspondiente expediente electrónico.	Página	445/460
Url De Verificación	https://www.sevilla.org/verifirmav2/code/qv4ieJ0TntghC+vRIEsquw==		





AYUNTAMIENTO DE SEVILLA

Pág.

22

GASTOS CON FINANCIACIÓN AFECTADA

DESVIACIONES DE FINANCIACIÓN	CÓDIGO DE GASTO	DESCRIPCIÓN	AGENTE FINANCIADOR		COEFICIENTE DE FINANCIACIÓN	DESVIACIONES DEL EJERCICIO		DESVIACIONES ACUMULADAS	
			TERCERO	APLICACIÓN PRESUPUESTARIA		POSITIVAS	NEGATIVAS	POSITIVAS	NEGATIVAS
	2015.3.00000.6	PROGRAMA ZONAS DE NECESIDAD DE TRANSFORMACIÓN SOCIAL	S4111001F CONSEJERIA DE IGUALDAD SALUD Y POLITICAS SOCIALES	0-45002-TRANSF.CTE S EN CUMPLIMIENTO DE CONV.SERV.SOC Y POLIT.IGUALDA	0,5882				
	2015.3.00000.9	INTERV.INTEGRAL PARA REALOJO FAMILIAS GITANAS ASENTAM. EL VACIE	S4111001F CONSEJERIA DE IGUALDAD SALUD Y POLITICAS SOCIALES	0-45002-TRANSF.CTE S EN CUMPLIMIENTO DE CONV.SERV.SOC Y POLIT.IGUALDA	1,0577				
	2015.3.00000.12	PROGRAMA ATENCION A LA POBLACION INMIGRANTE	S4111001F CONSEJERIA DE IGUALDAD SALUD Y POLITICAS SOCIALES	0-45080-OTRAS SUBVENCIONES CORRIENTES DE LA ADMIN. GRAL DE LA CCAA	1,0351				
	2015.3.00000.13	PISOS DE ACOGIDA PARA INMIGRANTES	S4111001F CONSEJERIA DE IGUALDAD SALUD Y POLITICAS SOCIALES	0-45080-OTRAS SUBVENCIONES CORRIENTES DE LA ADMIN. GRAL DE LA CCAA	1,6866				
	2015.3.00000.14	P.EDEM "DINAMIZACIÓN PARA LA TRANSICIÓN AL EMPLEO EN EL POLIGONO SUR.	Q4100684B SERVICIO ANDALUZ DE EMPLEO	0-45139-SUBV. SAE DINAMIZACIÓN PRELABORAL POLIGONO SUR	1,0000		102.574,06		698.395,41
	2015.3.00000.16	P.TRATAMIENTO A FAMILIAS CON MENORES -2015-	S4111001F CONSEJERIA DE IGUALDAD SALUD Y POLITICAS SOCIALES	0-45002-TRANSF.CTE S EN CUMPLIMIENTO DE CONV.SERV.SOC Y POLIT.IGUALDA	0,6031				

Código Seguro De Verificación:	qv4ieJ0TntghC+vRIEsquw==	Estado	Fecha y hora
Firmado Por	Elisa Maria Perez Garcia	Firmado	06/05/2019 11:20:58
Observaciones	Firmado a los efectos de poder incorporar la presente documentación al correspondiente expediente electrónico.	Página	446/460
Url De Verificación	https://www.sevilla.org/verifirmav2/code/qv4ieJ0TntghC+vRIEsquw==		





AYUNTAMIENTO DE SEVILLA

GASTOS CON FINANCIACIÓN AFECTADA

CÓDIGO DE GASTO	DESCRIPCIÓN	AGENTE FINANCIADOR		COEFICIENTE DE FINANCIACIÓN	DESVIACIONES DEL EJERCICIO		DESVIACIONES ACUMULADAS	
		TERCERO	APLICACIÓN PRESUPUESTARIA		POSITIVAS	NEGATIVAS	POSITIVAS	NEGATIVAS
2015.3.00000.18	MANTENIMIENTO CENTROS DE DÍA "MACARENA" JUAN XXIII" Y "POLIGONO SUR"	S4111001F CONSEJERIA DE IGUALDAD SALUD Y POLITICAS SOCIALES	0-45002-TRANSF.CTE EN CUMPLIMIENTO DE CONV.SERV.SOC Y POLIT.IGUALDA	1,0000		105.251,00		
2016.2.00000.1	CONVENIO UNESPA PARA INVERSIONES DEL SPEIS	V81070211 UNESPA UNION ESPAÑOLA ENTASEGURADORAS	0-35100-CONTRIBUCION ESPECIAL SERVICIO PREVENCIÓN Y EVITACIÓN DE INC	1,0266		1.229.588,42		
2016.2.00000.3	CEMENTERIO.REHABILITAC. DE EDIFICIOS Y OTRAS CONSTRUCCIONES	PRIMO.INVERSIONES PRESTAMO PARA INVERSIONES	0-70000-De la Administración General de la Entidad Local	1,0000		297.326,26		
2016.2.00000.4	INVERSIONES EDIF. MUNICIPALES. CENTROS DOCENTES	A48265169 BANCO BILBAO VIZCAYA ARGENTARIA SA	0-91300-PRESTAM.R ECIBIDOS L/P. DE ENTES FUERA DEL SECTOR PBCCO.	0,1981		24.913,74		
2016.2.00000.4	INVERSIONES EDIF. MUNICIPALES. CENTROS DOCENTES	A48265169 BANCO BILBAO VIZCAYA ARGENTARIA SA	0-91302-PRESTAM.R ECIBIDOS L/P. DE ENTES FUERA DEL SECTOR PBCCO.	0,1791		22.525,63		
2016.2.00000.4	INVERSIONES EDIF. MUNICIPALES. CENTROS DOCENTES	A39000013 BANCO SANTANDER SA	0-91300-PRESTAM.R ECIBIDOS L/P. DE ENTES FUERA DEL SECTOR PBCCO.	0,0382		4.808,33		

Código Seguro De Verificación:	qv4ieJ0TntghC+vRIEsquw==	Estado	Fecha y hora
Firmado Por	Elisa Maria Perez Garcia	Firmado	06/05/2019 11:20:58
Observaciones	Firmado a los efectos de poder incorporar la presente documentación al correspondiente expediente electrónico.	Página	447/460
Url De Verificación	https://www.sevilla.org/verifirmav2/code/qv4ieJ0TntghC+vRIEsquw==		





AYUNTAMIENTO DE SEVILLA

Pág.

24

GASTOS CON FINANCIACIÓN AFECTADA

DESVIACIONES DE FINANCIACIÓN	AGENTE FINANCIADOR		COEFICIENTE DE FINANCIACIÓN	DESVIACIONES DEL EJERCICIO		DESVIACIONES ACUMULADAS	
	TERCERO	APLICACIÓN PRESUPUESTARIA		POSITIVAS	NEGATIVAS	POSITIVAS	NEGATIVAS
2016.2.00000.4	A28000719 BANCO DE CREDITO LOCAL	0-91300-PRESTAM.R ECIBIDOS L/P. DE ENTES FUERA DEL SECTOR PBCO.	0,3830		48.162,26		
2016.2.00000.4	A82892893 DEXIA SABADELL BANCO LOCAL SA	0-91300-PRESTAM.R ECIBIDOS L/P. DE ENTES FUERA DEL SECTOR PBCO.	0,0738		9.283,75		
2016.2.00000.4	PRIMO.INVERSIONES PRESTAMO PARA INVERSIONES	0-70001-DE LA ADMINISTRACIÓN GENERAL DE LA ENTIDAD LOCAL	0,0726		9.124,78		
2016.2.00000.4	PRIMO.INVERSIONES PRESTAMO PARA INVERSIONES	0-70000-DE LA ADMINISTRACIÓN GENERAL DE LA ENTIDAD LOCAL	0,0552		6.942,07		
2016.2.00000.5	PRIMO.INVERSIONES PRESTAMO PARA INVERSIONES	0-70000-DE LA ADMINISTRACIÓN GENERAL DE LA ENTIDAD LOCAL	1,0000		266.886,97	182.716,07	
2016.2.00000.6	PRIMO.INVERSIONES PRESTAMO PARA INVERSIONES	0-70000-DE LA ADMINISTRACIÓN GENERAL DE LA ENTIDAD LOCAL	1,0000		70.012,92	201,14	

Código Seguro De Verificación:	qv4ieJ0TntghC+vRIEsquw==	Estado	Fecha y hora
Firmado Por	Elisa Maria Perez Garcia	Firmado	06/05/2019 11:20:58
Observaciones	Firmado a los efectos de poder incorporar la presente documentación al correspondiente expediente electrónico.	Página	448/460
Url De Verificación	https://www.sevilla.org/verifirmav2/code/qv4ieJ0TntghC+vRIEsquw==		





AYUNTAMIENTO DE SEVILLA

Pág.

25

GASTOS CON FINANCIACIÓN AFECTADA

DESVIACIONES DE FINANCIACIÓN	AGENTE FINANCIADOR		COEFICIENTE DE FINANCIACIÓN	DESVIACIONES DEL EJERCICIO		DESVIACIONES ACUMULADAS	
	TERCERO	APLICACIÓN PRESUPUESTARIA		POSITIVAS	NEGATIVAS	POSITIVAS	NEGATIVAS
2016.3.00000.1	S4111001F CONSEJERIA DE IGUALDAD SALUD Y POLITICAS SOCIALES	0-45002-TRANSF.CTE SEN CUMPLIMIENTO DE CONV.SERV.SOC Y POLIT.IGUALDA	1,0000		617.545,80		
2016.3.00000.2	Q41100811A AGENCIA DE SERVICIOS SOCIALES Y DEPENDENCIA DE	0-45002-TRANSF.CTE SEN CUMPLIMIENTO DE CONV.SERV.SOC Y POLIT.IGUALDA	1,0655				
2016.3.00000.3	S4111001F CONSEJERIA DE IGUALDAD SALUD Y POLITICAS SOCIALES	0-45030-TRANSF. CTES. CONVENIOS CON LA C.A. EDUCACIÓN	0,0099	2,30	451,39		
2016.3.00000.3	S4111001F JUNTA DE ANDALUCIA	0-45030-TRANSF. CTES. CONVENIOS CON LA C.A. EDUCACIÓN	0,9901	230,02	45.139,18		
2016.3.00000.4	S4111001F CONSEJERIA DE IGUALDAD SALUD Y POLITICAS SOCIALES	0-45002-TRANSF.CTE SEN CUMPLIMIENTO DE CONV.SERV.SOC Y POLIT.IGUALDA	0,6111				
2016.3.00000.5	Q9150012D INSTITUTO ANDALUZ DE LA MUJER	0-45002-TRANSF.CTE SEN CUMPLIMIENTO DE CONV.SERV.SOC Y POLIT.IGUALDA	0,0896				
2016.3.00000.6	S4111001F CONSEJERIA DE IGUALDAD SALUD Y POLITICAS SOCIALES	0-45002-TRANSF.CTE SEN CUMPLIMIENTO DE CONV.SERV.SOC Y POLIT.IGUALDA	0,6459	36.875,13			36.875,13

Código Seguro De Verificación:	qv4ieJ0TntghC+vRIEsquw==	Estado	Fecha y hora
Firmado Por	Elisa Maria Perez Garcia	Firmado	06/05/2019 11:20:58
Observaciones	Firmado a los efectos de poder incorporar la presente documentación al correspondiente expediente electrónico.	Página	449/460
Url De Verificación	https://www.sevilla.org/verifirmav2/code/qv4ieJ0TntghC+vRIEsquw==		





AYUNTAMIENTO DE SEVILLA

Pág.

26

GASTOS CON FINANCIACIÓN AFECTADA

DESVIACIONES DE FINANCIACIÓN	CÓDIGO DE GASTO	DESCRIPCIÓN	AGENTE FINANCIADOR		COEFICIENTE DE FINANCIACIÓN	DESVIACIONES DEL EJERCICIO		DESVIACIONES ACUMULADAS	
			TERCERO	APLICACIÓN PRESUPUESTARIA		POSITIVAS	NEGATIVAS	POSITIVAS	NEGATIVAS
	2016.3.00000.7	PROGRAMA EXTRAORDINARIO SUMINISTROS VITALES Y PRESTAC. DE URGENCIA SOCIAL	S4111001F CONSEJERIA DE IGUALDAD SALUD Y POLITICAS SOCIALES	0-45002-TRANSF.CTE S EN CUMPLIMIENTO DE CONV.SERV.SOC Y POLIT.IGUALDA	1,0000				
	2016.3.00000.8	PROGR.AYUDA A DOMICILIO PERSONAS EN SITUACION DE DEPENDENCIA	Q4110081A AGENCIA DE SERVICIOS SOCIALES Y DEPENDENCIA DE	0-45002-TRANSF.CTE S EN CUMPLIMIENTO DE CONV.SERV.SOC Y POLIT.IGUALDA	1,0663		1.303.431,17		1.303.431,17
	2016.3.00000.9	P.AYUDAS ECONOMICAS FAMILIARES	S4111001F CONSEJERIA DE IGUALDAD SALUD Y POLITICAS SOCIALES	0-45002-TRANSF.CTE S EN CUMPLIMIENTO DE CONV.SERV.SOC Y POLIT.IGUALDA	1,0015				
	2016.3.00000.10	P.EXTRAORDINARIO AYUDA A LA CONTRATAC. 2016 P.A.C.A.S IV	S4111001F CONSEJERIA DE IGUALDAD SALUD Y POLITICAS SOCIALES	0-45080-OTRAS SUBVENCIONES CORRIENTES DE LA ADMIN.GRAL DE LA CCAA	1,0000		84.004,77		
	2016.3.00000.11	MANTENIMIENTO CENTROS DE DIA ""MACARENA"" JUAN XXIII"" Y ""POLIG.SUR""	S4111001F CONSEJERIA DE IGUALDAD SALUD Y POLITICAS SOCIALES	0-45002-TRANSF.CTE S EN CUMPLIMIENTO DE CONV.SERV.SOC Y POLIT.IGUALDA	0,3515				
	2016.3.00000.12	P. FOMENTO DE EMPLEO AGRARIO .GARRANTIA DE RENTA (PFEA-2016)	Q4119005I SERVICIO PUBLICO DE EMPLEO ESTATAL	0-42100-DEL SERVICIO PUBLICO DE EMPLEO ESTATAL	1,0000				

Código Seguro De Verificación:	qv4ieJ0TntghC+vRIEsquw==	Estado	Fecha y hora
Firmado Por	Elisa Maria Perez Garcia	Firmado	06/05/2019 11:20:58
Observaciones	Firmado a los efectos de poder incorporar la presente documentación al correspondiente expediente electrónico.	Página	450/460
Url De Verificación	https://www.sevilla.org/verifirmav2/code/qv4ieJ0TntghC+vRIEsquw==		





AYUNTAMIENTO DE SEVILLA

Pág. 27

GASTOS CON FINANCIACIÓN AFECTADA

CÓDIGO DE GASTO	DESCRIPCIÓN	AGENTE FINANCIADOR		COEFICIENTE DE FINANCIACIÓN	DESVIACIONES DEL EJERCICIO		DESVIACIONES ACUMULADAS	
		TERCERO	APLICACIÓN PRESUPUESTARIA		POSITIVAS	NEGATIVAS	POSITIVAS	NEGATIVAS
2016.3.00000.13	PLAN DE FORMACIÓN 2016	Q8150007D INSTITUTO ANDALUZ DE ADMON PUBLICA	0-45143-DEL INST-ANDALUZ DE ADM.PUBLICA. PLAN DE FORMACIÓN	0,9880				
2017.2.00000.1	CONVENIO UNESPA INVERSIONES PARA SPEIS	V81070211 UNESPA UNION ESPAÑOLA ENTASEGURADORAS	0-35100-CONTRIBUCIÓN ESPECIAL SERVICIO PREVENCIÓN Y EXTINCIÓN DE INCENDIOS	1,0624	617.894,84		868.894,11	
2017.2.00000.3	TRANSFERENCIAS A LA GERENCIA DE URBANISMO	34020480F MARIA DEL PILAR CEJUDO RAMOS	0-61900-ENAJENACIÓN VIVIENDAS Y LOCALES DE NEGOCIOS	1,0000			180.000,00	
2017.2.00000.21	TRANSFERENCIA A LA GERENCIA DE URBANISMO P. ASCENSORES	A08000143 BANCO DE SABADELL	0-91300-PRESTAMIR ECIBIDOS U/P. DE ENTES FUERA DEL SECTOR PBCC.	0,9632		761.465,32	653.510,49	
2017.2.00000.30	ESTRATEGIA DUSI-DESARROLLO URBANO SOSTENIBLE INTEGRADO CIUDAD DE SEVILLA	S2800223F DIRECCION GENERAL DE FONDOS COMUNITARIOS (MINISTERIO DE HACIENDA	0-49101-SUBVENCIÓN DUSI	0,8000				749.149,43
2017.2.00000.31	RENOVAC. INSTALAC. ALUMBRADO C/CÓRDOBA, LINEROS Y PUENTE Y PELLON	S4111001F CONSEJERIA DE EMPLEO, EMPRESA Y COMERCIO	0-75080-OTRAS TRANSFERENCIAS DE CAPITAL DE LA ADMINISTRACIÓN COMUNICADA	0,5035	24.984,48		4.764,62	

Código Seguro De Verificación:	qv4ieJ0TntghC+vRIEsquw==	Estado	Fecha y hora
Firmado Por	Elisa Maria Perez Garcia	Firmado	06/05/2019 11:20:58
Observaciones	Firmado a los efectos de poder incorporar la presente documentación al correspondiente expediente electrónico.	Página	451/460
Url De Verificación	https://www.sevilla.org/verifirmav2/code/qv4ieJ0TntghC+vRIEsquw==		





AYUNTAMIENTO DE SEVILLA

Pág.

28

GASTOS CON FINANCIACIÓN AFECTADA

DESVIACIONES DE FINANCIACIÓN			AGENTE FINANCIADOR		COEFICIENTE DE FINANCIACIÓN	DESVIACIONES DEL EJERCICIO		DESVIACIONES ACUMULADAS	
CÓDIGO DE GASTO	DESCRIPCIÓN	TERCERO	APLICACIÓN PRESUPUESTARIA	POSITIVAS		NEGATIVAS	POSITIVAS	NEGATIVAS	
2017.2.00000.34	MODERNIZACIÓN COMERCIAL EN EL COMERCIO MINORISTA	Q2802216H CAMARA DE COMERCIO INDUSTRIA SERVICIOS Y NAVIGACION DE	0-48100-CAMARA DE COMERCIO DE ESPAÑA	0,8000			52.342,64		
2017.2.00000.35	ADQUISIC. DE VIVIENDAS. AMPLIACION PARQUE PUBLICO DE VIVIENDAS	A08000143 BANCO DE SABADELL	0-91300-PRESTAM.R ECIBIDOS L/P. DE ENTES FUERA DEL SECTOR PBCO.	1,0000	1.200.000,00			1.200.000,00	
2017.2.00000.36	APARCAMIENTO RAFAEL SALGADO-EJECUCI ÓN SENTENCIA	A48265169 BANCO BILBAO VIZCAYA ARGENTARIA SA	0-91300-PRESTAM.R ECIBIDOS L/P. DE ENTES FUERA DEL SECTOR PBCO.	0,0914					
2017.2.00000.36	APARCAMIENTO RAFAEL SALGADO-EJECUCI ÓN SENTENCIA	A39000013 BANCO SANTANDER SA	0-91300-PRESTAM.R ECIBIDOS L/P. DE ENTES FUERA DEL SECTOR PBCO.	0,2119					
2017.2.00000.36	APARCAMIENTO RAFAEL SALGADO-EJECUCI ÓN SENTENCIA	A28000032 BANCO ESPAÑOL DE CREDITO	0-91300-PRESTAM.R ECIBIDOS L/P. DE ENTES FUERA DEL SECTOR PBCO.	0,0083					
2017.2.00000.36	APARCAMIENTO RAFAEL SALGADO-EJECUCI ÓN SENTENCIA	A82892993 DEXIA SABADELL BANCO LOCAL SA	0-91300-PRESTAM.R ECIBIDOS L/P. DE ENTES FUERA DEL SECTOR PBCO.	0,1039					
2017.3.00000.1	PLAN CONCERTADO 2017	S4111001F CONSEJERIA DE IGUALDAD SALUD Y POLITICAS SOCIALES	0-45002-TRANSF.CTE SEN CUMPLIMIENTO DE CONV.SERV.SOC Y POLIT.IGUALDA	0,9937		25.858,38		284.122,76	

Código Seguro De Verificación:	qv4iej0TntghC+vRIEsquw==	Estado	Fecha y hora
Firmado Por	Elisa Maria Perez Garcia	Firmado	06/05/2019 11:20:58
Observaciones	Firmado a los efectos de poder incorporar la presente documentación al correspondiente expediente electrónico.	Página	452/460
Url De Verificación	https://www.sevilla.org/verifirmav2/code/qv4iej0TntghC+vRIEsquw==		





AYUNTAMIENTO DE SEVILLA

Pág. 29

GASTOS CON FINANCIACIÓN AFECTADA

DESVIACIONES DE FINANCIACIÓN	AGENTE FINANCIADOR		COEFICIENTE DE FINANCIACIÓN	DESVIACIONES DEL EJERCICIO		DESVIACIONES ACUMULADAS	
	TERCERO	APLICACIÓN PRESUPUESTARIA		POSITIVAS	NEGATIVAS	POSITIVAS	NEGATIVAS
2017.3.00000.2	Q4100811A AGENCIA DE SERVICIOS SOCIALES Y DEPENDENCIA DE 2017	0-45080-OTRAS SUBVENCIONES CORRIENTES DE LA ADMIN.GRAL DE LA CCAA	1,0000			121.749,34	
2017.3.00000.3	C.E.E. VIRGEN DE LA ESPERANZA 2017	0-45030-TRANSF. CON LA C.A. EDUCACION	1,0100		8.719,81	64.936,87	
2017.3.00000.4	PROGRAMA EMPLE@ JOVEN -SEVILLA	0-45142-DEL S.A.E. PROGRAMA EMPLEA JOVEN	1,0000		2.109.244,22	238.501,16	
2017.3.00000.5	PROGRAMA EMPLE@30+ SEVILLA	0-45144-SUBV.S.A.E. PROGRAMA EMPLE@+30	1,0000		1.579.388,46	141.004,33	
2017.3.00000.6	PROGRAMA ORIENTA	0-45106-SUBVENCION S.A.E PROGRAMA ORIENTA	0,7177		536.412,05		409.448,40
2017.3.00000.7	P.TRATAMIENTO A FAMILIAS CON MENORES-2017-2018	0-45002-TRANSF.CTE S EN CUMPLIMIENTO DE CONV.SERV.SOC Y POLIT.IGUALDA	0,5917		1.346,50	29.441,91	

Código Seguro De Verificación:	qv4ieJ0TntghC+vRIEsquw==	Estado	Fecha y hora
Firmado Por	Elisa Maria Perez Garcia	Firmado	06/05/2019 11:20:58
Observaciones	Firmado a los efectos de poder incorporar la presente documentación al correspondiente expediente electrónico.	Página	453/460
Url De Verificación	https://www.sevilla.org/verifirmav2/code/qv4ieJ0TntghC+vRIEsquw==		





AYUNTAMIENTO DE SEVILLA

Pág. 30

GASTOS CON FINANCIACIÓN AFECTADA

CÓDIGO DE GASTO	DESCRIPCIÓN	AGENTE FINANCIADOR		COEFICIENTE DE FINANCIACIÓN	DESVIACIONES DEL EJERCICIO		DESVIACIONES ACUMULADAS	
		TERCERO	APLICACIÓN PRESUPUESTARIA		POSITIVAS	NEGATIVAS	POSITIVAS	NEGATIVAS
2017.3.00000.8	PROGR.AYUDA A DOMICILIO PERSONAS EN SITUACION DE DEPENDENCIA-2017	Q4100811A AGENCIA DE SERVICIOS SOCIALES Y DEPENDENCIA DE	0-45002-TRANSF.CTE S EN CUMPLIMIENTO DE CONV.SERV.SOC Y POLIT.IGUALDA	0,9980	8.413.615,56	6,25		
2017.3.00000.9	P.AYUDAS ECONOMICAS FAMILIARES 2016-2017	S4111001F CONSEJERIA DE IGUALDAD SALUD Y POLITICAS SOCIALES	0-45002-TRANSF.CTE S EN CUMPLIMIENTO DE CONV.SERV.SOC Y POLIT.IGUALDA	1,0000		362.696,00		
2017.3.00000.10	MANTENIMIENTO CENTROS DE DÍA "MACARENA", "JUAN XXIII" Y "POLIGONO SUR"	S4111001F CONSEJERIA DE IGUALDAD SALUD Y POLITICAS SOCIALES	0-45002-TRANSF.CTE S EN CUMPLIMIENTO DE CONV.SERV.SOC Y POLIT.IGUALDA	0,8740		15.102,30		
2017.3.00000.11	PROGRAMA DE FOMENTO DE EMPLEO AGRARIO 2017 (PFOEA)	Q4119005I SERVICIO PUBLICO DE EMPLEO ESTATAL	0-42100-DEL SERVICIO PUBLICO DE ESPLEO ESTATAL	1,0000		1.998,76		
2017.3.00000.12	PLAN DE FORMACION DEL PERSONAL 2017	Q9150007D INSTITUTO ANDALUZ DE ADMON PUBLICA	0-45143-DEL INST.ANDALUZ DE ADM.PUBLICA. PLAN DE FORMACIÓN	0,9854	17.949,16			
2017.3.00000.13	P. INTERVENCION ZONAS CON NECESIDAD DE TRANSF. SOCIAL 2017-2018	S4111001F CONSEJERIA DE IGUALDAD SALUD Y POLITICAS SOCIALES	0-45080-OTRAS SUBVENCIONES CORRIENTES DE LA ADMIN.GRAL DE LA CCAA	0,5668		15.156,86		

Código Seguro De Verificación:	qv4ieJ0TntghC+vRIEsquw==	Estado	Fecha y hora
Firmado Por	Elisa Maria Perez Garcia	Firmado	06/05/2019 11:20:58
Observaciones	Firmado a los efectos de poder incorporar la presente documentación al correspondiente expediente electrónico.	Página	454/460
Url De Verificación	https://www.sevilla.org/verifirmav2/code/qv4ieJ0TntghC+vRIEsquw==		





AYUNTAMIENTO DE SEVILLA

GASTOS CON FINANCIACIÓN AFECTADA

DESVIACIONES DE FINANCIACIÓN			AGENTE FINANCIADOR		COEFICIENTE DE FINANCIACIÓN	DESVIACIONES DEL EJERCICIO		DESVIACIONES ACUMULADAS	
CÓDIGO DE GASTO	DESCRIPCIÓN	TERCERO	APLICACIÓN PRESUPUESTARIA	POSITIVAS		NEGATIVAS	POSITIVAS	NEGATIVAS	
2017.3.00000.14	PUNTOS DE INFORMACIÓN A LA MUJER	Q9150012D INSTITUTO ANDALUZ DE LA MUJER	0-45002-TRANSF.CTE S EN CUMPLIMIENTO DE CONV.SERV.SOC Y POLIT.IGUALDA		5.783,56			5.783,56	
2017.8.00000.1	INVERSIONES ENAJENACION DE VIVIENDAS Y LOCALES	A41047267 EMVISESA	0-61900-ENAJENACIÓ N VIVIENDAS Y LOCALES DE NEGOCIOS			29.454,99		29.454,99	
2017.8.00000.1	INVERSIONES ENAJENACION DE VIVIENDAS Y LOCALES	34020480F MARIA DEL PILAR CEJUDO RAMOS	0-61900-ENAJENACIÓ N VIVIENDAS Y LOCALES DE NEGOCIOS			91.500,00		91.500,00	
2017.8.00000.1	INVERSIONES ENAJENACION DE VIVIENDAS Y LOCALES	27301374Y GRANADOS LLAMAS LUIS MANUEL	0-61900-ENAJENACIÓ N VIVIENDAS Y LOCALES DE NEGOCIOS			76.005,00		76.005,00	
2017.8.00000.1	INVERSIONES ENAJENACION DE VIVIENDAS Y LOCALES	28447181E DEL JUNCO VALLEJO JULIO	0-61900-ENAJENACIÓ N VIVIENDAS Y LOCALES DE NEGOCIOS			55.322,00		55.322,00	
2017.9.00000.1	SUPERPROYECTO-FINANCIACION EXTERNA	A08000143 BANCO DE SABADELL	0-91300-PRESTAM R ECIBIDOS L/P. DE ENTES FUERA DEL SECTOR PBCCO.		10.385.051,68			8.828.965,17	
2018.2.00000.1	CONVENIO UNESPA INVERSIONES PARA SPEIS	V81070211 UNESPA UNION ESPAÑOLA ENTASEGURADORAS	0-35100-CONTRIBUCI ON ESPECIAL. SERV. PREVENC. Y EXTING. DE INCENDIOS		1.676.158,32			1.676.158,32	

Código Seguro De Verificación:	qv4ieJ0TntghC+vRIEsquw==	Estado	Fecha y hora
Firmado Por	Elisa Maria Perez Garcia	Firmado	06/05/2019 11:20:58
Observaciones	Firmado a los efectos de poder incorporar la presente documentación al correspondiente expediente electrónico.	Página	455/460
Url De Verificación	https://www.sevilla.org/verifirmav2/code/qv4ieJ0TntghC+vRIEsquw==		





AYUNTAMIENTO DE SEVILLA

Pág. 32

GASTOS CON FINANCIACIÓN AFECTADA

DESVIACIONES DE FINANCIACIÓN	CÓDIGO DE GASTO	DESCRIPCIÓN	AGENTE FINANCIADOR		COEFICIENTE DE FINANCIACIÓN	DESVIACIONES DEL EJERCICIO		DESVIACIONES ACUMULADAS	
			TERCERO	APLICACIÓN PRESUPUESTARIA		POSITIVAS	NEGATIVAS	POSITIVAS	NEGATIVAS
	2018.2.00000.4	TRANSFERENCIA ORGANISMO AUTÓNOMO GERENCIA DE URBANISMO	52266419T SALVADOR-ALMEIDA GONZALEZ DANIEL	0-61900-ENAJENACIÓ N VIVIENDAS Y LOCALES DE NEGOCIOS	0,2948	76.125,00		76.125,00	
	2018.2.00000.4	TRANSFERENCIA ORGANISMO AUTÓNOMO GERENCIA DE URBANISMO	28517416S YSASI FERNANDEZ DE BOBADILLA ENRIQUE	0-61900-ENAJENACIÓ N VIVIENDAS Y LOCALES DE NEGOCIOS	0,2171	56.056,00		56.056,00	
	2018.2.00000.40	IMPLANTACIÓN RE NOVAC O MEJORA SEÑALETICA COMERCIAL	S4111001F CONSEJERIA DE EMPLEO, EMPRESA Y COMERCIO	0-45080-OTRAS SUBVENC. CTES. DE LA ADMÓN. GRAL. DE LA C. AUTÓNOMA	1,0000	14.892,07		14.892,07	
	2018.3.00000.1	PLAN CONCERTADO 2018	S4111001F CONSEJERIA DE IGUALDAD SALUD Y POLITICAS SOCIALES	0-45002-TRANSF CTES. CONVEN.CON LA C.A. S. SOCIALES Y POLIT. IGUALD	1,0000	697.053,31		697.053,31	
	2018.3.00000.2	REFUERZO DE PERSONAL MEJORA DE DEPENDENCIA 2018	Q4100811A AGENCIA DE SERVICIOS SOCIALES Y DEPENDENCIA DE 2018	0-45080-OTRAS SUBVENCIONES CORRIENTES DE LA ADMIN.GRAL DE LA C.A.A	1,0000	29.750,89		29.750,89	
	2018.3.00000.3	C.E.E.VIRGEN DE LA ESPERANZA 2018	S4111001F JUNTA DE ANDALUCIA	0-45030-TRANSFERE NCIAS CORRIENTES CONVENIOS CON LA C.A. EDUCACIÓN	1,0000	2.219,90		2.219,90	

Código Seguro De Verificación:	qv4ie j0TntghC+vRIEsquw==	Estado	Fecha y hora
Firmado Por	Elisa Maria Perez Garcia	Firmado	06/05/2019 11:20:58
Observaciones	Firmado a los efectos de poder incorporar la presente documentación al correspondiente expediente electrónico.	Página	456/460
Url De Verificación	https://www.sevilla.org/verifirmav2/code/qv4ie j0TntghC+vRIEsquw==		





AYUNTAMIENTO DE SEVILLA

Pág.

33

GASTOS CON FINANCIACIÓN AFECTADA

DESVIACIONES DE FINANCIACIÓN			AGENTE FINANCIADOR		COEFICIENTE DE FINANCIACIÓN	DESVIACIONES DEL EJERCICIO		DESVIACIONES ACUMULADAS	
CÓDIGO DE GASTO	DESCRIPCIÓN	DESCRIPCIÓN	TERCERO	APLICACIÓN PRESUPUESTARIA		POSITIVAS	NEGATIVAS	POSITIVAS	NEGATIVAS
2018.3.00000.4	P. GRATUIDAD LIBROS DE TEXTO C.E. VIRGEN DE LA ESPERANZA	S4111001F JUNTA DE ANDALUCIA		0-45080-OTRAS SUBVENCIONES CORRIENTES DE LA ADMIN.GRAL DE LA CCAA	1,0000				
2018.3.00000.5	P. OPERATIVO EMPLEO JUVENIL -POEJ (FORMA EMPLEO)	1111114507 FONDO SOCIAL EUROPEO		0-49001-SUBVENCION FORMA EMPLEO	0,9189	70.354,75		70.354,75	
2018.3.00000.7	P. TRATAMIENTO A FAMILIAS CON MENORES 2018-2019	S4111001F CONSEJERIA DE IGUALDAD SALUD Y POLITICAS SOCIALES		0-45002-TRANSF CTES. CONVEN.CON LA C.A. S. SOCIALES Y POLIT. IGUALD	0,5276		51.333,28	51.333,28	
2018.3.00000.8	PROGR. AYUDA A DOMICILIO PERSONAS EN SITUACION DE DEPENDENCIA-2018	Q4100811A AGENCIA DE SERVICIOS SOCIALES Y DEPENDENCIA DE		0-45002-TRANSF.CTE EN CUMPLIMIENTO DE CONV.SERV.SOC Y POLIT.IGUALDA	1,0000	21.166.336,57		21.166.336,57	
2018.3.00000.9	P. AYUDAS ECONOMICAS FAMILIARES-	S4111001F CONSEJERIA DE IGUALDAD SALUD Y POLITICAS SOCIALES		0-45002-TRANSF.CTE EN CUMPLIMIENTO DE CONV.SERV.SOC Y POLIT.IGUALDA	1,0000		914,00	914,00	
2018.3.00000.10	P.EXTRAORDINARIO AYUDA A LA CONTRATACION 2017 (PEACA).	S4111001F CONSEJERIA DE IGUALDAD SALUD Y POLITICAS SOCIALES		0-45080-OTRAS SUBVENC. CTES. DE LA ADMIN. GRAL. DE LA C. AUTÓNOMA	1,0000		155.568,80	155.568,80	

Código Seguro De Verificación:	qv4ieJ0TntghC+vRIEsquw==	Estado	Fecha y hora
Firmado Por	Elisa Maria Perez Garcia	Firmado	06/05/2019 11:20:58
Observaciones	Firmado a los efectos de poder incorporar la presente documentación al correspondiente expediente electrónico.	Página	457/460
Url De Verificación	https://www.sevilla.org/verifirmav2/code/qv4ieJ0TntghC+vRIEsquw==		





AYUNTAMIENTO DE SEVILLA

Pág.

34

GASTOS CON FINANCIACIÓN AFECTADA

DESVIACIONES DE FINANCIACIÓN	CÓDIGO DE GASTO	DESCRIPCIÓN	AGENTE FINANCIADOR		COEFICIENTE DE FINANCIACIÓN	DESVIACIONES DEL EJERCICIO		DESVIACIONES ACUMULADAS	
			TERCERO	APLICACIÓN PRESUPUESTARIA		POSITIVAS	NEGATIVAS	POSITIVAS	NEGATIVAS
	2018.3.00000.11	MANTENIMIENTO CENTROS DE DÍA "MACARENA", "JUAN XXIII" Y "POLIGONO SUR"	S4111001F CONSEJERIA DE IGUALDAD SALUD Y POLITICAS SOCIALES	0-45002-TRANSF. CTES. CONVEN.CON LA C.A. S. SOCIALES Y POLÍT. IGUALD	0,2748	5.462,92		5.462,92	
	2018.3.00000.12	PLAN LOCAL INTERVENCION ZONAS DESFAVORECIDAS	S4111001F CONSEJERIA DE IGUALDAD SALUD Y POLITICAS SOCIALES	0-45002-TRANSF. CTES. CONVEN.CON LA C.A. S. SOCIALES Y POLÍT. IGUALD	1,0000	47.695,95		47.695,95	
	2018.3.00000.13	REFUERZO SS. EN MATERIA DE RENTA MINIMA DE INSERCIÓN SOCIAL	S4111001F CONSEJERIA DE IGUALDAD SALUD Y POLITICAS SOCIALES	0-45080-OTRAS SUBVENC. CTES. DE LA ADMON. GRAL. DE LA C. AUTÓNOMA	1,0000	22.047,12		22.047,12	
	2018.3.00000.14	PROGRAMA DE FOMENTO DE EMPLEO AGRARIO 2018 (PFOEA)	Q4119005I SERVICIO PUBLICO DE EMPLEO ESTATAL	0-42100-DEL SERVICIO PUBLICO DE EMPLEO ESTATAL	1,0000	1.678,68		1.678,68	
	2018.3.00000.15	PLAN DE FORMACION 2018 AYUNTAMIENTO	Q9150007D INSTITUTO ANDALUZ DE ADMON PUBLICA	0-45143-DEL INST. ANDALUZ DE ADM. PUBLICA. PLAN DE FORMACIÓN	0,7833		16.631,09		16.631,09
	2018.3.00000.16	TALLER DE EMPLEO SUR ATIENDE (EXPT.SAE41/2017/TE/0056)	S4111001F CONSEJERIA DE EMPLEO, EMPRESA Y COMERCIO	0-45119-SUBV. SAE TALLER EMPLEO SUR II	0,9865	197.133,71		197.133,71	

Código Seguro De Verificación:	qv4iej0TntghC+vRIEsquw==	Estado	Fecha y hora
Firmado Por	Elisa Maria Perez Garcia	Firmado	06/05/2019 11:20:58
Observaciones	Firmado a los efectos de poder incorporar la presente documentación al correspondiente expediente electrónico.	Página	458/460
Url De Verificación	https://www.sevilla.org/verifirmav2/code/qv4iej0TntghC+vRIEsquw==		





AYUNTAMIENTO DE SEVILLA

Pág.

35

GASTOS CON FINANCIACIÓN AFECTADA

CÓDIGO DE GASTO	DESCRIPCIÓN	AGENTE FINANCIADOR		COEFICIENTE DE FINANCIACIÓN	DESVIACIONES DEL EJERCICIO		DESVIACIONES ACUMULADAS	
		TERCERO	APLICACIÓN PRESUPUESTARIA		POSITIVAS	NEGATIVAS	POSITIVAS	NEGATIVAS
2018.3.00000.17	TALLER DE EMPLEO TORREBLANCA ATIENDE (SAE 41/2017/TE/0055)	S4111001F CONSEJERIA DE EMPLEO, EMPRESA Y COMERCIO	0-45131-SUVB. SAE TALLER DE EMPLEO TORREBLANCA	0,9865	197.086,88	197.086,88		
2018.3.00000.18	TALLER DE EMPLEO NORTE DINAMIZA (SAE 41/2017/TE/0058)	S4111001F CONSEJERIA DE EMPLEO, EMPRESA Y COMERCIO	0-45132-SUVB. SAE TALLER EMPLEO NORTE	0,9858	197.195,08	197.195,08		
2018.3.00000.19	TALLER DE EMPLEO NORTE TURISMO (SAE41/2017/TE/0057	S4111001F CONSEJERIA DE EMPLEO, EMPRESA Y COMERCIO	0-45133-SUVB. SAE TALLER EMPLEO NORTE II	0,9723	194.202,91	194.202,91		
2018.3.00000.20	PROGRAMA DE ATENCION GLOBAL A LA MUJER DE LA CIUDAD DE SEVILLA	Q8150012D INSTITUTO ANDALUZ DE LA MUJER	0-45102-PROGRAMA DE ATENCION GLOBAL A LAS MUJERES	0,0836			20.349,63	20.349,63
2018.3.00000.21	CANCELACIÓN ANTICIPADA DE DEUDA FINANCIADA CON RTGG DEL IMD-ICAS Y AGENCIA TRIBUTARIA	P9109101G INSTITUTO MUNICIPAL DE DEPORTES	0-41001-TRANSFERENCIA RTGG IMD	0,5902				

Código Seguro De Verificación:	qv4ieJ0TntghC+vRIEsquw==	Estado	Fecha y hora
Firmado Por	Elisa Maria Perez Garcia	Firmado	06/05/2019 11:20:58
Observaciones	Firmado a los efectos de poder incorporar la presente documentación al correspondiente expediente electrónico.	Página	459/460
Url De Verificación	https://www.sevilla.org/verifirmav2/code/qv4ieJ0TntghC+vRIEsquw==		





AYUNTAMIENTO DE SEVILLA

Pág.

36

GASTOS CON FINANCIACIÓN AFECTADA

CÓDIGO DE GASTO	DESCRIPCIÓN	AGENTE FINANCIADOR		COEFICIENTE DE FINANCIACIÓN	DESVIACIONES DEL EJERCICIO		DESVIACIONES ACUMULADAS	
		TERCERO	APLICACIÓN PRESUPUESTARIA		POSITIVAS	NEGATIVAS	POSITIVAS	NEGATIVAS
2018.3.00000.21	CANCELACIÓN ANTICIPADA DE DEUDA FINANCIADA CON RLTTG DEL IMD-ICAS Y AGENCIA TRIBUTARIA	P4100031F AGENCIA TRIBUTARIA DE SEVILLA	0-41002-TRANSFERENCIA RLTTG AGENCIA TRIBUTARIA DE SEVILLA	0,0827				
2018.3.00000.21	CANCELACIÓN ANTICIPADA DE DEUDA FINANCIADA CON RLTTG DEL IMD-ICAS Y AGENCIA TRIBUTARIA	Q4100708I INSTITUTO DE LA CULTURA Y DE LAS ARTES DE SEVILLA	0-44001-TRANSFERENCIA RLTTG- ICAS	0,3271				
2018.9.00000.1	SUPERPROYECTO-FINANCIACIÓN EXTERNA	F91119065 CAJA RURAL DEL SUR SOCIEDAD COOPERATIVA DE	0-91300-PRÉSTAMOS RECIBIDOS L/P DE ENTES FUERA DEL SECTOR PÚBLICO	0,3195	2.453.870,47		2.453.870,47	
2018.9.00000.1	SUPERPROYECTO-FINANCIACIÓN EXTERNA	A14010342 BANKIA	0-91300-PRÉSTAMOS RECIBIDOS L/P DE ENTES FUERA DEL SECTOR PÚBLICO	0,6805	5.225.517,18		5.225.517,18	
TOTAL					26.192.832,51	36.362.592,18	36.279.936,26	37.556.818,46

Código Seguro De Verificación:	qv4ieJ0TntghC+vRIEsquw==	Estado	Fecha y hora
Firmado Por	Elisa Maria Perez Garcia	Firmado	06/05/2019 11:20:58
Observaciones	Firmado a los efectos de poder incorporar la presente documentación al correspondiente expediente electrónico.	Página	460/460
Url De Verificación	https://www.sevilla.org/verifirmav2/code/qv4ieJ0TntghC+vRIEsquw==		



INFORME DEPARTAMENTO DE RECAUDACION Y RELACIONES CON EL CONTRIBUYENTE

ASUNTO: Informe sobre la cuantificación de determinados derechos a efectos de su reducción en la dotación inicial de derechos de difícil o imposible recaudación prevista en el artículo 193 bis del TRLHL para el ejercicio 2018

El artículo 2 de la Ley 27/2013 de Racionalización y Sostenibilidad de la Administración Local, modifica el Texto Refundido de la Ley reguladora de las Haciendas locales, aprobado por Real Decreto Legislativo 2/2004, y en concreto, incluye el art. 193 bis "Derechos de difícil o imposible recaudación", con el siguiente tenor literal:

"Las Entidades Locales deberán informar al Ministerio de Hacienda y Administraciones Públicas y a su Pleno, u órgano equivalente, del resultado de la aplicación de los criterios determinantes de los derechos de difícil o imposible recaudación con los siguientes límites mínimos:

- a) Los derechos pendientes de cobro liquidados dentro de los presupuestos de los dos ejercicios anteriores al que corresponde la liquidación, se minorarán, como mínimo, en un 25 por ciento.*
- b) Los derechos pendientes de cobro liquidados dentro de los presupuestos del ejercicio tercero anterior al que corresponde la liquidación, se minorarán, como mínimo, en un 50 por ciento.*
- c) Los derechos pendientes de cobro liquidados dentro de los presupuestos de los ejercicios cuarto a quinto anteriores al que corresponde la liquidación, se minorarán, como mínimo, en un 75 por ciento.*
- d) Los derechos pendientes de cobro liquidados dentro de los presupuestos de los restantes ejercicios anteriores al que corresponde la liquidación, se minorarán en un 100 por ciento."*

A estos efectos, la Secretaría de Estado de Administraciones Públicas del Ministerio de Hacienda y Administraciones Públicas ha publicado el día 5 de marzo de 2014, una "Nota Explicativa" a fin de dar respuesta a las preguntas más reiteradas recibidas en el Ministerio, para facilitar su interpretación, y en este sentido, se especifica que en la determinación de los derechos de difícil o imposible recaudación no se tendría que incluir en su base de cálculo:

"Los derechos que, conceptualmente, no son de difícil o imposible recaudación, y en los que la única incertidumbre es el momento en el que se va a producir la realización del derecho o la obtención de su producto.

sevilla.org

Código Seguro De Verificación:	T6AZyfrsRivHR7D+2148zg==	Estado	Fecha y hora
Firmado Por	Eva Maria Vidal Rodriguez - Gerente de la Atse	Firmado	22/02/2019 12:44:27
	Cristina Maria Iglesias Puertolas - Directora del D. de Recaudación y Rel. con el Contribuyente de la Atse	Firmado	22/02/2019 12:22:29
Observaciones		Página	1/3
Url De Verificación	https://www.sevilla.org/verifirmav2/code/T6AZyfrsRivHR7D+2148zg==		



En consecuencia, no tendrían que incluirse entre los derechos de difícil o imposible recaudación aquellos que corresponden a obligaciones reconocidas por otras Administraciones Públicas a favor de las entidades locales, ni tampoco aquellos otros sobre los que existe alguna garantía que se puede ejecutar en el caso de incumplimiento por el deudor de la entidad local de las obligaciones que haya contraído frente a ella.”

A este respecto, la Agencia Tributaria de Sevilla tiene recogidas en sus bases de datos deudas tributarias, devengadas con anterioridad al 1 de enero de 2018, que se considera que se encuentran dentro de las excepciones indicadas anteriormente, y que se han diferenciado en los grupos siguientes:

- Deudas tributarias de Administraciones Públicas y sus Organismos Autónomos. Se excluyen en este grupo las correspondientes a entidades públicas empresariales.
- Deudas garantizadas por avales y otro tipo de garantías, constituidas para la suspensión de las mismas en el marco de recursos, reclamaciones, o contenciosos.
- Deuda fraccionada o aplazada con vencimiento superior al 31.12.2017
- Deuda en la vía ejecutiva en estado de ejecución de embargos de bienes muebles e inmuebles.

La cuantificación de dicha deuda por años de reconocimiento de sus derechos se muestra como **Anexo I** al presente informe, dándose traslado del mismo a los efectos de que, por parte de la Intervención del Ayuntamiento de Sevilla, se considere, en su caso, la deducción de dicha magnitud de la provisión de derechos reconocidos de dudoso cobro que resulte de la aplicación inicial de los porcentajes establecidos en el artículo 193 bis del Texto Refundido de la Ley reguladora de las Haciendas locales, aprobado por Real Decreto Legislativo 2/2004.

Igualmente, a los efectos de acreditar el porcentaje de cobro de las deudas que se encuentran en el estado “Ejecución Embargos Vehículos” y “Ejecución Embargos Inmuebles”, se adjunta detalle en **Anexo II** al presente informe. El porcentaje de cobro de dichos expedientes, sobre las cantidades totales de deuda pendiente, que se encuentran en estas situaciones, se cifra en un **3,55%** con respecto a embargos de vehículos, y en un **3,28%** de cobro con respecto a embargos de bienes inmuebles.

No obstante, estos porcentajes son meramente orientativos ya que, por otra parte, se han cobrado **20.966.701,12€ correspondientes a expedientes finalizados por cobro**, sin que podamos determinar los estados originales de donde provenían estos expedientes. Ello supone un **32,81%** sobre el pendiente de cobro, teniendo en cuenta el resto de los estados de los expedientes, como se indica en **Anexo II** de este informe.

Código Seguro De Verificación:	T6AZyfrsRivHR7D+2148zg==	Estado	Fecha y hora
Firmado Por	Eva Maria Vidal Rodriguez - Gerente de la Atse	Firmado	22/02/2019 12:44:27
	Cristina Maria Iglesias Puertolas - Directora del D. de Recaudación y Rel. con el Contribuyente de la Atse	Firmado	22/02/2019 12:22:29
Observaciones		Página	2/3
Url De Verificación	https://www.sevilla.org/verifirmav2/code/T6AZyfrsRivHR7D+2148zg==		



Con toda seguridad, parte de estos expedientes finalizados por cobro, provienen de los estados de "Ejecución Embargos Vehículos" y "Ejecución Embargos Inmuebles", en cuyo caso se incrementarían los porcentajes de cobro señalados. Sin embargo, ante la indeterminación de que cantidades se han podido cobrar correspondientes a estos estados, se ha optado por calcular los porcentajes, estrictamente sobre los expedientes que el sistema nos reporta en las situaciones señaladas.

En Sevilla a la fecha reflejada en la firma del documento.
DIRECTORA DEL DEPARTAMENTO DE RECAUDACION Y
RELACIONES CON EL CONTRIBUYENTE

Fdo: Cristina Iglesias Puértolas

CONFORME:
LA GERENTE

Fdo: Eva María Vidal Rodriguez

INTERVENCION GENERAL

Imp. Municipal 1471,2332-A-10-11

sevilla.org

Código Seguro De Verificación:	T6AZyfrsRivHR7D+2148zg==	Estado	Fecha y hora
Firmado Por	Eva Maria Vidal Rodriguez - Gerente de la Atse	Firmado	22/02/2019 12:44:27
	Cristina Maria Iglesias Puertolas - Directora del D. de Recaudación y Rel. con el Contribuyente de la Atse	Firmado	22/02/2019 12:22:29
Observaciones		Página	3/3
Url De Verificación	https://www.sevilla.org/verifirmav2/code/T6AZyfrsRivHR7D+2148zg==		



ANEXO I RELACION DE DEUDAS ANTERIORES AL 2018 AGRUPADAS POR TIPOLOGÍA						
EJERCICIO	DEUDA GARANTIZADA (SUSPENSION)	EMBARGOS INMUEBLES	EMBARGOS VEHICULOS	CENTROS OFICIALES	FRACCIONAMIENTOS	TOTAL
1991		11.866,63	829,11	0,00	0,00	12.695,74
1992	2.230,63	28.176,78	1.243,90	0,00	0,00	31.651,31
1993	82,86	31.541,22	1.409,51	0,00	0,00	33.033,59
1994	337,24	46.633,78	1.884,27	0,00	101,45	48.956,74
1995	451,36	43.641,77	2.882,03	0,00	198,15	47.173,31
1996	1.828,20	69.773,68	2.946,56	0,00	120,77	74.669,21
1997	2.153,28	67.558,81	2.864,59	0,00	119,23	72.695,91
1998	935,34	82.685,51	4.533,52	0,00	299,20	88.453,57
1999	1.862,94	107.918,22	8.582,50	0,00	120,79	118.484,45
2000	17.175,29	114.902,10	12.164,52	0,00	271,22	144.513,13
2001	995,49	97.186,88	16.898,77	709.299,16	325,66	824.705,96
2002	2.191,51	305.042,84	39.722,90	258.252,58	1.353,12	606.562,95
2003	51.820,77	307.473,40	41.198,34	590.988,28	3.332,46	994.813,25
2004	143.356,71	532.853,78	62.830,39	636.186,65	3.629,24	1.378.856,77
2005	151.787,82	599.438,61	84.588,22	686.641,14	4.183,55	1.526.639,34
2006	172.615,07	649.910,83	120.848,64	385.186,65	5.355,96	1.333.917,15
2007	272.111,94	1.031.187,90	192.147,54	297.445,09	12.488,50	1.805.380,97
2008	802.586,74	1.493.296,08	315.015,16	361.463,99	19.456,44	2.991.818,41
2009	974.915,14	2.960.800,95	511.737,83	321.883,41	137.989,05	4.907.326,38
2010	1.197.437,46	2.811.387,56	714.401,49	507.068,03	350.922,37	5.581.216,91
2011	869.165,11	3.395.086,36	749.753,21	262.367,02	473.460,75	5.749.832,45
2012	863.176,80	3.754.761,75	1.022.484,23	253.293,06	284.893,68	6.178.609,52
2013	1.743.141,77	3.775.680,17	1.090.133,84	229.080,46	740.816,45	7.578.852,69
2014	2.328.298,90	4.221.503,83	1.082.681,21	1.574.881,12	1.168.947,36	10.376.312,42
2015	3.630.105,98	3.699.218,23	941.635,17	224.223,55	2.566.054,87	11.061.237,80
2016	2.588.226,68	3.696.473,68	1.010.557,93	283.889,10	3.410.986,73	10.990.134,12
2017	2.049.883,09	3.351.133,56	941.170,22	482.372,36	4.862.363,02	11.686.922,25
	17.868.874,12	37.287.134,91	8.977.145,60	8.064.521,65	14.047.790,02	86.245.466,30

Código Seguro De Verificación:	FsrFKBgoTxBvRI5VfnLLbA==	Estado	Fecha y hora
Firmado Por	Cristina Maria Iglesias Puertolas - Directora del D. de Recaudación y Rel. con el Contribuyente de la Atse	Firmado	22/02/2019 11:34:18
Observaciones		Página	1/2
Url De Verificación	https://www.sevilla.org/verifirmav2/code/FsrFKBgoTxBvRI5VfnLLbA==		



* Importes principales de deuda

LA DIRECTORA DEL DEPARTAMENTO DE RECAUDACION Y
CON EL CONTRIBUYENTE

Fdo: Cristina Iglesias Puertolas

Código Seguro De Verificación:	FsrFKBgoTxBvRI5VfnLLbA==	Estado	Fecha y hora
Firmado Por	Cristina Maria Iglesias Puertolas - Directora del D. de Recaudación y Rel. con el Contribuyente de la Atse	Firmado	22/02/2019 11:34:18
Observaciones		Página	2/2
Url De Verificación	https://www.sevilla.org/verifirmav2/code/FsrFKBgoTxBvRI5VfnLLbA==		



ANEXO II COBROS AÑO 2018 DE EXPEDIENTES EN SITUACIÓN DE EMBARGO DE MUEBLES							
ESTADO	EJERCICIO	LIQUIDACIONES	PRINCIPAL COBRADO EN 2018	COSTAS COBRADAS EN 2018	APREMIO COBRADO EN 2018	INTERESES COBRADOS EN 2018	TOTAL
Ejecución embargo vehículos	1988	28					0,00
Ejecución embargo vehículos	1989	43					0,00
Ejecución embargo vehículos	1990	85					0,00
Ejecución embargo vehículos	1991	169	33,34		34,04		67,38
Ejecución embargo vehículos	1992	142	51,24		9,09	150,52	210,85
Ejecución embargo vehículos	1993	188	41,32	3,5	1,73	4,13	50,68
Ejecución embargo vehículos	1994	264	8,46	2,91			11,37
Ejecución embargo vehículos	1995	310	6,88	2,91	1,38	9,31	20,48
Ejecución embargo vehículos	1996	319	12,8	2,99	4,8	28,86	49,45
Ejecución embargo vehículos	1997	345	187,34	5,98	6,05	26,33	225,70
Ejecución embargo vehículos	1998	486	193,46	14,55	31,33	142,35	381,69
Ejecución embargo vehículos	1999	858	244,25	16,04	32,04	101,21	393,54
Ejecución embargo vehículos	2000	1.005	430,04	15,34	102,8	305,13	853,31
Ejecución embargo vehículos	2001	1.157	862,56	20,09	234,15	752,45	1.869,25
Ejecución embargo vehículos	2002	1.274	530,41	12,02	110,17	391,88	1.044,48
Ejecución embargo vehículos	2003	1.298	766,18	21,16	169,35	484,27	1.440,96
Ejecución embargo vehículos	2004	1.707	1.965,05	61,36	468,77	1.425,40	3.920,58
Ejecución embargo vehículos	2005	2.078	2.465,54	93,37	471,06	1.364,70	4.394,67
Ejecución embargo vehículos	2006	2.758	3.631,55	181,35	702,14	2.033,33	6.548,37
Ejecución embargo vehículos	2007	3.947	5.435,02	203,26	1.093,67	2.328,57	9.060,52
Ejecución embargo vehículos	2008	5.861	8.459,95	368,22	1.653,00	3.359,60	13.840,77
Ejecución embargo vehículos	2009	8.306	14.307,06	567,09	2.776,91	5.266,89	22.917,95
Ejecución embargo vehículos	2010	10.391	26.961,28	728,69	4.782,55	7.390,16	39.862,68
Ejecución embargo vehículos	2011	9.759	18.478,31	570,46	3.427,31	4.386,19	26.862,27
Ejecución embargo vehículos	2012	11.830	27.047,03	800,62	5.388,37	5.417,30	38.653,32
Ejecución embargo vehículos	2013	11.691	18.419,24	593,97	2.909,47	2.440,54	24.363,22
Ejecución embargo vehículos	2014	11.404	19.154,48	609,39	3.481,78	2.146,95	25.392,60
Ejecución embargo vehículos	2015	9.497	20.728,00	609,89	3.928,27	1.952,65	27.218,81
Ejecución embargo vehículos	2016	10.948	25.003,19	717,51	4.555,61	1.317,23	31.593,54
Ejecución embargo vehículos	2017	9.586	30.030,52	1.087,67	5.385,25	967,07	37.470,51
TOTALES		117.734	225.454,50	7.310,34	41.761,09	44.193,02	318.718,95

Código Seguro De Verificación:	vSKATgmzey/XIC6d5kzrDA==	Estado	Fecha y hora
Firmado Por	Cristina Maria Iglesias Puertolas - Directora del D. de Recaudación y Rel. con el Contribuyente de la Atse	Firmado	22/02/2019 11:34:15
Observaciones		Página	1/2
Url De Verificación	https://www.sevilla.org/verifirmav2/code/vSKATgmzey/XIC6d5kzrDA==		



TOTAL COBRADO	318.718,95
PORCENTAJE DE	3,55%

LA DIRECTORA DEL DEPARTAMENTO DE RECAUDACIÓN Y
RELACIONES CON EL CONTRIBUYENTE

Fdo: Cristina Iglesias Puertolas

Código Seguro De Verificación:	vSKATgmzey/XIC6d5kzrDA==	Estado	Fecha y hora
Firmado Por	Cristina Maria Iglesias Puertolas - Directora del D. de Recaudación y Rel. con el Contribuyente de la Atse	Firmado	22/02/2019 11:34:15
Observaciones		Página	2/2
Url De Verificación	https://www.sevilla.org/verifirmav2/code/vSKATgmzey/XIC6d5kzrDA==		



ANEXO III COBROS AÑO 2018 DE EXPEDIENTES EN SITUACIÓN DE EMBARGO DE BIENES INMUEBLES									
ESTADO	EJERCICIO	LIQUIDACIONES	PRINCIPAL COBRADO EN 2018	COSTAS COBRADAS EN 2018	APREMIO COBRADO EN 2018	INTERESES COBRADOS EN 2018	TOTAL		
Ejecución Embargo bienes inmuebles	1988	107							0
Ejecución Embargo bienes inmuebles	1989	135							0
Ejecución Embargo bienes inmuebles	1990	306							0
Ejecución Embargo bienes inmuebles	1991	956	109,38	4,11	21,87	129,2			264,56
Ejecución Embargo bienes inmuebles	1992	923	405,17	5,64	25,9	190,48			627,19
Ejecución Embargo bienes inmuebles	1993	1.478	1.269,31	16,21	309,47	1.529,72			3124,71
Ejecución Embargo bienes inmuebles	1994	2.390	1.221,02	22,81	272,04	1.416,25			2932,12
Ejecución Embargo bienes inmuebles	1995	2.550	442,3	14,71	97,63	563,32			1117,96
Ejecución Embargo bienes inmuebles	1996	2.964	835,4	18,69	168,74	739,49			1762,32
Ejecución Embargo bienes inmuebles	1997	3.164	210,13	21,85	41,06	228,78			501,82
Ejecución Embargo bienes inmuebles	1998	4.318	1.185,99	82,58	201,17	1.157,04			2626,78
Ejecución Embargo bienes inmuebles	1999	5.165	1.994,13	60,99	494,16	1.445,54			3994,82
Ejecución Embargo bienes inmuebles	2000	5.874	1.384,90	62,06	354,05	1.587,98			3388,99
Ejecución Embargo bienes inmuebles	2001	6.287	1.938,35	63,44	366,2	1.604,73			3972,72
Ejecución Embargo bienes inmuebles	2002	7.291	4.423,75	75,88	2.899,76	5.570,05			12969,44
Ejecución Embargo bienes inmuebles	2003	5.734	7.339,97	151,67	1.098,67	3.337,85			11928,16
Ejecución Embargo bienes inmuebles	2004	8.097	7.885,05	201,39	1.622,63	4.998,75			14707,82
Ejecución Embargo bienes inmuebles	2005	8.997	20.702,52	255,14	4.272,57	12.891,20			38121,43
Ejecución Embargo bienes inmuebles	2006	9.667	11.740,54	419,01	2.493,41	6.873,36			21526,32
Ejecución Embargo bienes inmuebles	2007	12.910	17.554,65	498,1	3.069,73	7.886,46			29008,94
Ejecución Embargo bienes inmuebles	2008	16.513	37.149,03	675,43	6.989,67	14.685,78			59499,91
Ejecución Embargo bienes inmuebles	2009	25.132	60.737,19	1.329,45	11.951,47	21.702,21			95720,32
Ejecución Embargo bienes inmuebles	2010	29.954	107.629,86	1.337,75	16.614,12	18.434,09			144015,82
Ejecución Embargo bienes inmuebles	2011	31.872	84.975,96	1.530,49	16.203,53	22.354,34			125064,32
Ejecución Embargo bienes inmuebles	2012	33.838	98.345,90	1.940,05	19.721,99	22.546,12			142554,06

Código Seguro De Verificación:	VhAarmUJQ9x64mLUIfjAnQ==	Estado	Fecha y hora
Firmado Por	Cristina Maria Iglesias Puertolas - Directora del D. de Recaudación y Rel. con el Contribuyente de la Atse	Firmado	22/02/2019 11:34:17
Observaciones		Página	1/2
Url De Verificación	https://www.sevilla.org/verifirmav2/code/VhAarmUJQ9x64mLUIfjAnQ==		



Ejecución Embargo bienes inmuebles	2013	33.494	100.504,91	1.835,71	18.772,19	17.301,86	138414,67
Ejecución Embargo bienes inmuebles	2014	35.829	87.639,20	1.812,02	16.942,87	11.787,12	118181,21
Ejecución Embargo bienes inmuebles	2015	30.890	72.757,62	1.380,25	12.818,39	6.140,48	93096,74
Ejecución Embargo bienes inmuebles	2016	31.516	56.004,08	1.423,00	10.228,83	3.358,81	71014,72
Ejecución Embargo bienes inmuebles	2017	28.142	68.146,89	1.944,87	12.128,98	2.085,87	84306,61
TOTALES:		386493	854533,2	17183,3	160181,1	192546,88	1224444,48

TOTAL COBR 1.224.444,48

PROCENTAJ 3,28%

LA DIRECTORA DEL DEPARTAMENTO DE RECAUDACIÓN Y
RELACIONES CON EL CONTRIBUYENTE

Fdo: Cristina Iglesias Puertolas

Código Seguro De Verificación:	VhAarmUJQ9x64mLUIfjAnQ==	Estado	Fecha y hora
Firmado Por	Cristina Maria Iglesias Puertolas - Directora del D. de Recaudación y Rel. con el Contribuyente de la Atse	Firmado	22/02/2019 11:34:17
Observaciones		Página	2/2
Url De Verificación	https://www.sevilla.org/verifirmav2/code/VhAarmUJQ9x64mLUIfjAnQ==		



ANEXO IV COBRADO EXPEDIENTES FINALIZADOS AÑO 2018							
ESTADO	EJERCICIO	LIQUIDACIONES	PRINCIPAL COBRADO EN 2018	COSTAS COBRADAS EN 2018	APREMIO COBRADO EN 2018	INTERESES COBRADOS EN 2018	TOTAL
Finalizado	1988	2.869					0,00
Finalizado	1989	3.345					0,00
Finalizado	1990	7.412					0,00
Finalizado	1991	17.042	364,92		111,46	939,32	1.415,70
Finalizado	1992	14.644					0,00
Finalizado	1993	18.709	4.045,17	10,5	866,88	6.643,32	11.565,87
Finalizado	1994	25.766	4.043,94	7	821,24	5.806,54	10.678,72
Finalizado	1995	27.505	143,2	5,82	68,11	420,65	637,78
Finalizado	1996	28.292	402,15	15,4	86,89	548,05	1.052,49
Finalizado	1997	30.264	333,05	15,64	67,01	462,59	878,29
Finalizado	1998	36.439	132,18	12,19	26,44	138,56	309,37
Finalizado	1999	57.059	1.170,66	36,52	247,91	1.313,27	2.768,36
Finalizado	2000	66.203	1.955,55	66,26	449,32	2.044,51	4.515,64
Finalizado	2001	75.865	687,7	39,61	139,96	647,08	1.514,35
Finalizado	2002	89.232	4.963,50	82,99	1.179,00	4.502,11	10.727,60
Finalizado	2003	80.781	6.913,37	124,16	1.546,78	5.439,89	14.024,20
Finalizado	2004	91.853	12.078,94	441,24	2.605,49	8.843,61	23.969,28
Finalizado	2005	96.184	18.489,62	526,56	3.870,09	11.242,31	34.128,58
Finalizado	2006	72.686	43.818,69	996,34	9.153,38	24.826,27	78.794,68
Finalizado	2007	86.062	28.679,43	1.312,07	6.473,75	16.087,90	52.553,15
Finalizado	2008	107.203	428.248,30	2.014,67	86.465,24	195.688,13	712.416,34
Finalizado	2009	166.086	538.014,99	2.574,81	109.402,93	211.457,63	861.450,36
Finalizado	2010	199.656	645.257,69	4.093,65	132.406,17	220.013,28	1.001.770,79
Finalizado	2011	151.447	791.043,78	4.289,78	162.102,59	223.517,41	1.180.953,56
Finalizado	2012	150.957	811.268,12	6.486,99	168.882,18	196.131,15	1.182.768,44
Finalizado	2013	120.107	866.579,76	9.976,23	186.062,48	168.175,95	1.230.794,42
Finalizado	2014	125.199	770.416,81	15.398,90	170.450,55	113.708,54	1.069.974,80
Finalizado	2015	83.657	1.087.142,14	26.726,75	239.190,47	105.735,76	1.458.795,12
Finalizado	2016	95.168	2.783.489,98	70.250,02	577.244,08	158.072,36	3.589.056,44
Finalizado	2017	71.145	6.714.594,17	194.361,86	1.311.285,01	208.945,75	8.429.186,79
TOTALES:		2.198.837	15564277,81	339865,96	3171205,41	1891351,94	20.966.701,12

Código Seguro De Verificación:	eaNSzD7XspvizAHxYV8xTA==	Estado	Fecha y hora
Firmado Por	Cristina Maria Iglesias Puertolas - Directora del D. de Recaudación y Rel. con el Contribuyente de la Atse	Firmado	22/02/2019 11:34:16
Observaciones		Página	1/2
Url De Verificación	https://www.sevilla.org/verifirmav2/code/eaNSzD7XspvizAHxYV8xTA==		



TOTAL COBRAD 20.966.701,12 €

PORCENTAJE DE COBRO: 32,81%

* PENDIENTE DE COBRO AGRUPADO POR TIPOLOGÍA ANTERIOR AL 1 DE ENERO 2018	
EN SITUACIÓN EMBARGO DE CUENTAS	14.135.385,97
EN SITUACIÓN EMBARGO DE SUELDOS	3.503.807,36
EN SITUACIÓN EMBARGO BIENES INMUEBLI	37.287.134,91
EN SITUACIÓN EMBARGO BIENES MUEBLES	8.977.145,60
TOTAL:	63.903.473,84 €
COBRADO POR EXPEDIENTES FINALIZADOS	20.966.701,12 €
PORCENTAJE COBRO:	32,81%

LA DIRECTORA DEL DEPARTAMENTO DE RECAUDACIÓN Y
RELACIONES CON EL CONTRIBUYENTE

Fdo: Cristina Iglesias Puertolas

Código Seguro De Verificación:	eaNSzD7XspvizAHxYV8xTA==	Estado	Fecha y hora
Firmado Por	Cristina Maria Iglesias Puertolas - Directora del D. de Recaudación y Rel. con el Contribuyente de la Atse	Firmado	22/02/2019 11:34:16
Observaciones		Página	2/2
Url De Verificación	https://www.sevilla.org/verifirmav2/code/eaNSzD7XspvizAHxYV8xTA==		



INFORME DE INTERVENCION

ASUNTO: LIQUIDACION PRESUPUESTO MUNICIPAL 2018.

Legislación aplicable

Se encuentra recogida en:

- ⇒ Real Decreto Legislativo 2/2004 de 5 de marzo por el que se aprueba el texto refundido de la Ley Reguladora de Haciendas Locales.
- ⇒ Real Decreto 500/1990 de 20 de abril que desarrolla la L.R.H.L. sobre materia Presupuestaria.
- ⇒ Las normas relativas al calculo del ahorro neto según la disposición adicional decimocuarta del R.D. Ley 20/2011 de 31 de diciembre, de medidas urgentes en materia presupuestaria tributaria y financiera.
- ⇒ Ley Orgánica 2/2012, de 27 de abril, de Estabilidad Presupuestaria y Sostenibilidad Financiera.
- ⇒ Instrucción de Contabilidad para la Administración Local (ICAL) aprobada por orden del Ministerio de Economía y Hacienda HAP/1781/2013, de 20 de septiembre.


Liquidación del Presupuesto

De la normativa señalada anteriormente, y más concretamente, de los artículos 191 y 192 del R.D.L. 2/2004 y 93-1 del R.D. 500/1990, así como las normas de la I.C.A.L. vigente, se deduce que la liquidación se refiere única y exclusivamente al Presupuesto Corriente y pondrá de manifiesto:

- a) Respecto al Presupuestos de gastos, los créditos iniciales, sus modificaciones y los créditos definitivos, los gastos autorizados y comprometidos, las obligaciones reconocidas y los pagos ordenados y los pagos realizados.
- b) Respecto al Presupuesto de Ingresos, las previsiones iniciales, sus modificaciones y las previsiones definitivas, los derechos reconocidos y anulados así como los recaudados netos.

El Resultado Presupuestario, o resultado de las operaciones presupuestarias del ejercicio (artículo 96 del R.D. 500), vendrá determinado por la diferencia entre:

- Los derechos reconocidos netos, obtenidos por diferencia entre los derechos reconocidos y los derechos anulados y cancelados
- Las obligaciones reconocidas netas, es decir deducidas aquellas, que al igual que en el caso anterior, por cualquier motivo hubieran sido anuladas.

Código Seguro De Verificación:	orOHby180KHtYnohyaqiOA==	Estado	Fecha y hora	
Firmado Por	Jose Miguel Braojos Corral	Firmado	24/04/2019 14:43:22	
Observaciones		Página	1/18	
Url De Verificación	https://www.sevilla.org/verifirmav2/code/orOHby180KHtYnohyaqiOA==			

NO SDO
AYUNTAMIENTO DE SEVILLA
INTERVENCIÓN

Este resultado deberá ajustarse (art. 97 del R.D. 500/90.) por:

- Las desviaciones de financiación derivadas de gastos con financiación afectada.
- Los créditos gastados correspondientes a modificaciones presupuestarias que hayan sido financiados con Remanente de Tesorería para gastos generales.

Como consecuencia de la liquidación se determinan:

- Los derechos pendientes de cobro.
- Las obligaciones pendientes de pago.
- Los Remanentes de crédito.
- El Remanente de Tesorería.
- Los Fondos líquidos.

La documentación se completa con un informe sobre la nivelación presupuestaria interna y con los datos básicos sobre el Estado de Tesorería.

Ejecución Presupuestaria

El grado de ejecución del Presupuesto se refleja en los estados de gestión económica, elaborados a la fecha de 31 de diciembre de 2018, tanto para ingresos como para gastos. Los datos son los que a continuación se muestran:

INGRESOS			
Capítulo	Previsiones definitivas	Derechos reconocidos	%
Corriente	798.521.923,19 p	754.220.515,59 p	94,45%
Capital	101.980.312,39 p	23.983.625,79 p	23,52%
Total	900.502.235,58 p	778.204.141,38 p	86,42%

GASTOS			
Capítulo	Previsiones definitivas	Obligaciones reconocidos	%
Corriente	731.661.623,08 p	656.185.721,27 p	89,68%
Capital	168.840.612,50 p	94.338.195,33 p	55,87%
Total	900.502.235,58 p	750.523.916,60 p	83,35%

Código Seguro De Verificación:	orOHby180KHtYnohyaqi0A==	Estado	Fecha y hora
Firmado Por	Jose Miguel Braojos Corral	Firmado	24/04/2019 14:43:22
Observaciones		Página	2/18
Url De Verificación	https://www.sevilla.org/verifirmav2/code/orOHby180KHtYnohyaqi0A==		



NO SDO
AYUNTAMIENTO DE SEVILLA
INTERVENCIÓN

INGRESOS						
Capítulo	Derechos reconocidos	%sobre definitivos	Recaudación Líquida	%	Pendiente de cobro	%
Corriente	754.220.515,59 p	94,45%	600.207.935,07 p	96,32%	154.012.580,52 p	99,34%
Capital	23.983.625,79 p	23,52%	22.962.147,99 p	3,68%	1.021.477,80 p	0,66%
Total	778.204.141,38 p	86,42%	623.170.083,06 p	100,00%	155.034.058,32 p	100,00%

GASTOS						
Capítulo	Obligaciones reconocidas	% sobre definitivos	Pagos líquidos	%	Pendiente De pago	%
Corriente	656.185.721,27 p	89,68%	620.749.298,82 p	87,71%	35.436.422,45 p	82,81%
Capital	94.338.195,33 p	55,87%	86.981.261,85 p	12,29%	7.356.933,48 p	17,19%
Total	750.523.916,60 p	83,35%	707.730.560,67 p	100,00%	42.793.355,93 p	100,00%

La nivelación Presupuestaria Interna

La nivelación interna entre ingresos y gastos ordinarios (corrientes o de administración) y extraordinarios (de inversión, de capital o de primer establecimiento), viene dada en función de la legislación vigente en la materia que impone la afectación legal de ciertos recursos a los gastos extraordinarios, de inversión, de capital o de primer establecimiento.

Estas afectaciones legales son:

En el T.R. de la L.R.H.L.

- Art. 5 (Enajenación o gravamen de bienes y derechos patrimoniales).
- Art. 29-3 (Cantidades recaudadas por contribuciones especiales).
- Art. 40-1 (Subvenciones con destinos a obras o servicios).
- Art. 49-1 (el crédito público y privado para financiación de inversiones).

1. Ingresos Ordinarios:

- Capítulo 1.- Impuestos Directos
- Capítulo 2.- Impuestos Indirectos
- Capítulo 3.- Tasas y otros y ingresos
- Capítulo 4.- Transferencias corrientes
- Capítulo 5.- Ingresos Patrimoniales

Código Seguro De Verificación:	orOHby180KHtYnohyaqiOA==	Estado	Fecha y hora
Firmado Por	Jose Miguel Braojos Corral	Firmado	24/04/2019 14:43:22
Observaciones		Página	3/18
Url De Verificación	https://www.sevilla.org/verifirmav2/code/orOHby180KHtYnohyaqiOA==		



NOSDO
AYUNTAMIENTO DE SEVILLA
INTERVENCIÓN

2. Ingresos Extraordinarios:

- Capítulo 6.- Enajenación inversiones reales
- Capítulo 7.- Transferencias de capital
- Capítulo 8.- Activos Financieros
- Capítulo 9.- Pasivos financieros

3. Gastos Ordinarios:


- Capítulo 1.- Gastos de Personal
- Capítulo 2.- Gastos en bienes corrientes y servicios
- Capítulo 3.- Gastos Financieros
- Capítulo 4.- Transferencias corrientes
- Capítulo 5.- Fondo de contingencias e imprevistos
- Capítulo 9.- Pasivos financieros

4. Gastos Extraordinarios:

- Capítulo 6: Inversiones reales
- Capítulo 7: Transferencias de capital
- Capítulo 8: Activos financieros

La comparación de ingresos y gastos ordinarios que se diferencia de la clasificación presupuestaria de corrientes por la inclusión de las amortizaciones financieras (al ser gastos ordinarios), permite deducir si existe ahorro o diferencia positiva entre recursos y gastos ordinarios, lo que indirectamente refleja si se cumple la afectación legal de recursos de gastos de inversión, cuya comprobación se deriva de la confrontación de los ingresos y gastos extraordinarios que se diferencian de los de capital de la clasificación Presupuestaria, por la inclusión y exclusión recíprocas de las señaladas anteriormente, ya que estos últimos han de ser siempre superiores, y en el límite, iguales (pero nunca menores), que los específicos recursos afectados.

El análisis de la nivelación de masas presupuestarias se efectúa desde una doble vertiente, en términos de previsiones presupuestarias definitivas, incluidas las modificaciones de crédito y en términos de derechos y obligaciones liquidadas. En el primer caso, indicativo de los efectos de las modificaciones Presupuestarias en la nivelación inicial del Presupuesto corriente, se obtienen de los siguientes resultados:

Código Seguro De Verificación:	orOHby180KHtYnohyaqiOA==	Estado	Fecha y hora	
Firmado Por	Jose Miguel Braojos Corral	Firmado	24/04/2019 14:43:22	
Observaciones		Página	4/18	
Url De Verificación	https://www.sevilla.org/verifirmav2/code/orOHby180KHtYnohyaqiOA==			

NO SDO
AYUNTAMIENTO DE SEVILLA
INTERVENCIÓN

Cuadro 1

INGRESOS			
Capitulo	Previsiones iniciales	Modificaciones	Previsiones definitivas
Ordinarios	780.690.836,19	17.831.087,00	798.521.923,19
Extraord.	39.865.210,59	62.115.101,80	101.980.312,39
Total	820.556.046,78	79.946.188,80	900.502.235,58

GASTOS			
Capitulo	Créditos iniciales	Modificaciones	Créditos definitivos
Ordinarios	711.579.034,21	20.082.588,87	731.661.623,08
Extraord.	108.977.012,57	59.863.599,93	168.840.612,50
Total	820.556.046,78	79.946.188,80	900.502.235,58

Para el análisis de la nivelación en términos de derechos y obligaciones reconocidas y liquidadas en el Presupuesto corriente, se ha procedido al desglose del Resultado Presupuestario, derivado de las operaciones ordinarias y extraordinarias tal y como figura en el cuadro siguiente:

Cuadro 2

Ingresos	Operaciones ordinarias	Operaciones extraord.	Totales
Derch. Rec. Netos	754.220.515,59	23.983.625,79	778.204.141,38
Desv. Financ. Positivas	13.699.242,44	12.493.590,07	26.192.832,51
Total Derechos Netos	740.521.273,15	11.490.035,72	752.011.308,87

Gastos	Operaciones ordinarias	Operaciones extraord.	Totales
Oblig. Rec. Netas	656.185.721,27	94.338.195,33	750.523.916,60
Desv. Financ. Negativas	27.101.683,66	9.260.908,52	36.362.592,18
Gtos. Financ. R.L.T.	3.750.665,48	16.307.037,62	20.057.703,10
Total	625.333.372,13	68.770.249,19	694.103.621,32

Código Seguro De Verificación:	orOHby180KHtYnohyaqi0A==	Estado	Fecha y hora
Firmado Por	Jose Miguel Braojos Corral	Firmado	24/04/2019 14:43:22
Observaciones		Página	5/18
Url De Verificación	https://www.sevilla.org/verifirmav2/code/orOHby180KHtYnohyaqi0A==		



Ahorro Bruto y Neto obtenido en el ejercicio 2018

De los datos anteriores, y siempre considerando los gastos derivados de la ejecución presupuestaria del ejercicio 2018, excluidos los gastos derivados de los capítulos III y IX (financieros), se obtiene, como se observa en el cuadro siguiente, un ahorro bruto positivo de 127.009.970,49 €, y un ahorro neto positivo de 52.201.652,13 €. A continuación se presenta un cuadro explicativo de lo anterior:

AHORRO BRUTO Y NETO	2018
Ingresos Corrientes (Cap. I a V)	752.967.914,32 € ¹
Gastos Corrientes (Cap. I, II, III . otros gastos- y IV)	643.111.050,53 €
Menos desv. + proyectos de corrientes	13.699.242,44 €
Más desv. - proyectos de corrientes	27.101.683,66 €
Más gastos ctes. Financiados con RLT	3.750.665,48 €
Ahorro Bruto	127.009.970,49 €
Carga Financiera	74.808.318,36 € ²
Ahorro neto	52.201.652,13 €
Tasa de ahorro neto	6,92%

La carga financiera del ejercicio asciende a 74.808.318,36 € euros calculada como se indica en la nota 2 al pie de página, que integra las obligaciones reconocidas en concepto de amortizaciones de préstamos más los intereses devengados de las operaciones de endeudamiento excluidas las operaciones de tesorería.

¹ El importe de los ingresos corrientes resulta del total de los derechos reconocidos netos de los capítulos I a V del presupuesto de ingresos de los que se han deducido los ingresos puntuales no permanentes, de acuerdo con la disposición trigésima primera de la Ley de presupuestos para el año 2013. De la información facilitada por la ATse pueden ser considerada ingresos puntuales regularizaciones de IBI cuyos expedientes fueron incoados y liquidados en ejercicios anteriores pero contabilizados en el 2018 por importe de 1,25 millones de euros.

² La carga financiera resulta de la agregación de las anualidades de amortización realmente reconocida en los presupuestos durante el ejercicio 2018 (salvo de los préstamos de inversiones 2017 y 2018 no dispuestos totalmente por lo que se calcula la anualidad teórica de amortización), incluye tanto los intereses y capitales devengados y pagados por el conjunto de operaciones de crédito imputadas a los capítulos III y IX del presupuesto. También se han contemplado los intereses devengados no vencidos en este ejercicio 2018.

Las anualidades teóricas de amortización de los préstamos de inversiones 2017 y 2018 tienen importes que se elevan a 2.194.964,89 y 2.784.369,86 euros respectivamente.

No se incluyen como parte de la carga financiera las devoluciones de la Participación en Tributos del Estado de los años 2008 y 2009.

Código Seguro De Verificación:	orOHby180KHtYnohyaqi0A==	Estado	Fecha y hora
Firmado Por	Jose Miguel Braojos Corral	Firmado	24/04/2019 14:43:22
Observaciones		Página	6/18
Url De Verificación	https://www.sevilla.org/verifirmav2/code/orOHby180KHtYnohyaqi0A==		



NO SDO
AYUNTAMIENTO DE SEVILLA
INTERVENCIÓN


Los datos que pone de manifiesto el cuadro anterior deben ser objeto de un ulterior análisis en función de variables, que han de tenerse en cuenta en tanto afectarán a dicho resultado una vez tengan reflejo presupuestario:

- A) La primera de estas variables es el importe de los gastos pendientes de aplicar al presupuesto (cuenta 413) que se elevan a 997.653,68 € y que responden a facturas que hubieran debido contabilizarse antes de 31 de diciembre de 2018. Esta cifra representa una minoración significativa respecto a los existentes a 31/12/2017 debido en parte a la aplicación del remanente líquido de tesorería determinado en la liquidación del pasado ejercicio. En todo caso su aplicación al presupuesto resulta prioritaria de conformidad con lo establecido por la normativa vigente.
- B) Respecto de los ingresos no se ha producido la minoración de aquellos valores que corresponden a la carga impositiva del propio Ayuntamiento y que son objeto de cancelación por **confusión** de derechos de acreedor y deudor. La información disponible indica que a 31/12/2018 no se han cancelado la totalidad de estos tributos del ejercicio 2018 por IBI e IVTM, pudiendo cifrarse en unos 5,54 millones de euros el impacto negativo en el ejercicio.
- C) Por otro lado, ha de considerarse que los derechos reconocidos netos no se encuentran minorados como consecuencia de la aplicación al presupuesto de las devoluciones de ingresos de principal de conceptos tributarios del ayuntamiento practicadas por la ATSE por importe de 3.120.089,54 euros.
- D) Independientemente del volumen de ahorro neto, los pagos líquidos realizados durante el ejercicio 2018 de obligaciones generadas en el ejercicio superan a los cobros realizados durante el mismo por ingresos derivados del propio ejercicio 2018, cubriéndose la diferencia con recursos líquidos generados en ejercicios precedentes. La diferencia entre estos cobros líquidos contabilizados en el ejercicio y los pagos líquidos contabilizados ascendió a 84.560.477,61 euros.

Resultado Presupuestario

El Resultado Presupuestario del ejercicio, se define como el estado que refleja a la fecha de cierre y liquidación del Presupuesto, la diferencia entre los derechos presupuestarios netos y las obligaciones netas presupuestarias del ejercicio.

No obstante, la Instrucción de Contabilidad para la Administración Local señala que el resultado inicial deberá ser objeto de los siguientes ajustes:

Código Seguro De Verificación:	orOHby180KHtYnohyaqiOA==	Estado	Fecha y hora	
Firmado Por	Jose Miguel Braojos Corral	Firmado	24/04/2019 14:43:22	
Observaciones		Página	7/18	
Url De Verificación	https://www.sevilla.org/verifirmav2/code/orOHby180KHtYnohyaqiOA==			

NOSDO
AYUNTAMIENTO DE SEVILLA
INTERVENCIÓN

- a) Desviaciones derivadas del ejercicio corriente y originadas por los gastos con financiación afectada, tanto positivos como negativos.
- b) Gastos del ejercicio corriente financiados con Remanente de Tesorería para gastos generales (es decir con ingresos recibidos en ejercicios anteriores)

El Resultado Presupuestario se ha calculado de acuerdo con lo dispuesto en el artículo 96 del R.D. 500/1990, y viene determinado por la diferencia entre los derechos presupuestarios liquidados, y las obligaciones presupuestarias reconocidas durante el ejercicio, tomados unos y otros por sus valores netos, es decir, una vez deducidos los derechos y las obligaciones que por cualquier motivo hubiesen sido anulados.

Del Resultado Presupuestario cabe extraer la siguiente información:


- a) Que se refiere únicamente al Presupuesto de la entidad.
- b) Que se compara el Presupuesto de ingresos con el de gastos en términos de ejecución, es decir, del grado de realización (derechos y obligaciones reconocidas).
- c) Que se refiere a un ejercicio concreto, en este caso el ejercicio 2018.
- d) Que representa en que medida los derechos reconocidos en el ejercicio han sido suficientes para cubrir las obligaciones del mismo período. En este caso muestra que los derechos han sido mayores que las obligaciones del ejercicio, computados unos y otros por sus valores netos.

El Resultado Presupuestario sin ajustar arroja un saldo positivo de 27.680.224,78 €, es decir, se han reconocido menos obligaciones que derechos en el Presupuesto de 2018. Una vez corregido por las correspondientes desviaciones de financiación del ejercicio, arroja un **saldo positivo de 57.907.687,55 €**

Al igual que se ha expuesto en el análisis del ahorro neto ha de considerarse que el resultado presupuestario y el ahorro neto no reflejan el componente negativo que deriva de la aplicación al presupuesto de las devoluciones de ingresos practicadas por la ATSE que a 31/12/2018 se elevan en cuanto al principal de las deudas tributarias un importe de 3.120.085,54 euros. Dicha cantidad no han minorado el importe de los derechos reconocidos de presupuesto corriente.

Además, al resultado presupuestario le son de aplicación las consideraciones efectuadas en relación con el ahorro neto relativas a importe de los gastos pendientes de aplicar al presupuesto (cuenta 413) que se elevan a 997.653,68 euros,

Igualmente le afecta la falta de minoración de aquellos valores que corresponden a la carga impositiva del propio Ayuntamiento y que son objeto de cancelación por **confusión** de derechos de acreedor y deudor que en el ejercicio anterior se cifraron en

Código Seguro De Verificación:	orOHby180KHtYnohyaqiOA==	Estado	Fecha y hora	
Firmado Por	Jose Miguel Braojos Corral	Firmado	24/04/2019 14:43:22	
Observaciones		Página	8/18	
Url De Verificación	https://www.sevilla.org/verifirmav2/code/orOHby180KHtYnohyaqiOA==			

NO SDO
AYUNTAMIENTO DE SEVILLA
INTERVENCIÓN

5,54 millones de euros, en consecuencia el resultado presupuestario que se ha determinado debe considerarse reducido en esta cuantía.

El importe conjunto de estas incidencias minoraría el resultado presupuestario en 9,65 millones de euros.

A continuación se presenta un cuadro expresivo de las distintas magnitudes que intervienen en el cálculo del Resultado Presupuestario.

	2.018
Previsión de Ingresos	
1.- Previsión Inicial de Ingresos	820.556.046,78 p
2.- Modificaciones de Ingresos	79.946.188,80 p
3.- Previsión Definitivas de Ingresos	900.502.235,58 p
Ejecución Ingresos	
4.- Derechos reconocidos	778.204.141,38 p
5.- Recaudación líquida	623.170.083,06 p
6.- Pendiente de Cobro	155.034.058,32 p

Previsión de Gastos	
7.- Previsión Inicial de Gastos	820.556.046,78 p
8.- Modificaciones de Gastos	79.946.188,80 p
9.- Previsión Definitivas de Gastos	900.502.235,58 p
Ejecución Gastos	
10.-Obligaciones Reconocidas	750.523.916,60 p
11.-Gastos Pagados	707.730.560,67 p
12.-Pendiente de Pago	42.793.355,93 p

Resultado	
16.-Resultado Presupuestario	27.680.224,78 p
17.-Gastos financiados con RLT	20.057.703,10 p
18.-Ajustes Positivos	36.362.592,18 p
19.-Ajustes Negativos	26.192.832,51 p
20.-Rdo.Presupuestario Ajustado	57.907.687,55 p

Código Seguro De Verificación:	orOHby180KHtYnohyaqiOA==	Estado	Fecha y hora
Firmado Por	Jose Miguel Braojos Corral	Firmado	24/04/2019 14:43:22
Observaciones		Página	9/18
Url De Verificación	https://www.sevilla.org/verifirmav2/code/orOHby180KHtYnohyaqiOA==		



Análisis del Remanente de Tesorería

El Remanente de Tesorería (art. 191-2 del R.D.L. 2/2004 y artículos 101 a 104 del R.D. 500/90) se calcula de conformidad a los siguientes componentes de la Contabilidad General:

- Positivos
 - Los fondos líquidos.
 - Derechos pendientes de cobro a fin de ejercicio.
 - Derechos pendientes de cobro de presupuesto corriente.
 - Derechos pendientes de cobro de presupuestos cerrados.
 - Derechos de cobro no presupuestarios

Minorados con:

 - Cantidades cobradas pendiente de aplicación.

- Negativos

Obligaciones pendientes de pago a fin de ejercicio

 - Pendientes de pago de presupuesto corriente.
 - Pendientes de pago de presupuestos cerrados.
 - Pendientes de pago no presupuestarios.


Minorados con:

 - Pagos realizados pendientes de aplicación definitiva

Resultado del cual deducido el importe de los derechos pendientes de cobro de difícil o imposible recaudación y el exceso de financiación afectada producido determinará el Remanente de Tesorería disponible para la financiación de gastos generales

Según se establece en el preámbulo de la ICAL, el Remanente de Tesorería responde conceptualmente a la ñacumulación de resultados presupuestariosö de todos los ejercicios anteriores, circunstancia que hace que su significado se ajuste de manera las precisa al que tiene en el Texto refundido de la Ley Reguladora de las Haciendas Locales: recurso para financiar gasto, si es positivo, y déficit a financiar, si es negativo.

Es por ello que en ausencia de rectificaciones de saldos contables y operaciones no presupuestarias, el Remanente de tesorería de cualquier año resulta de añadir el importe del Resultado Presupuestario del ejercicio antes de ajustes al remanente de tesorería del ejercicio anterior. Bajo esta premisa, debía producirse un incremento del Remanente de Tesorería en 27.680.224,78 euros, sin embargo el crecimiento es de 15.160.982,05 euros y ello se debe casi en su totalidad al volumen de las anulaciones practicadas en liquidaciones de ejercicios cerrados que alcanzan 12.729.562,07 euros. Al día de la fecha esta Intervención no dispone de los datos necesarios para discriminar que importe de estas anulaciones han dado lugar a nuevas liquidaciones y cuáles no. En consecuencia, han de adaptarse la aplicaciones informáticas de gestión tributaria para que permitan proporcionar

Código Seguro De Verificación:	orOHby180KHtYnohyaqi0A==	Estado	Fecha y hora	
Firmado Por	Jose Miguel Braojos Corral	Firmado	24/04/2019 14:43:22	
Observaciones		Página	10/18	
Url De Verificación	https://www.sevilla.org/verifirmav2/code/orOHby180KHtYnohyaqi0A==			

NOSDO
AYUNTAMIENTO DE SEVILLA
INTERVENCIÓN

de forma inmediata información suficiente que determine cuáles de esas anulaciones han dado origen a nuevas liquidaciones y cuales no, como ya se expuso en la auditoría realizada en al ámbito del control de los ingresos y los programas informáticos de gestión.

En el Ayuntamiento de Sevilla los datos del ejercicio 2018 determinan un Remanente de Tesorería para gastos generales **positivo por importe de 1.644.851,09 p.**

La cifra de Remanente de Tesorería expuesta se debe examinar junto con otra información financiera disponible con efectos sobre dicho indicador.

El análisis de los datos que presenta el Remanente de Tesorería debe comenzar por determinar una explicación de la minoración que constata del indicador, respecto del ejercicio precedente. Esta evolución negativa del remanente para gastos generales, que puede cifrarse en 19,73 millones de euros, contrasta con el crecimiento del remanente de tesorería general (es decir sin considerar sin tener en cuenta el impacto de la evolución de los saldos de dudoso cobro ni de las desviaciones de financiación acumuladas durante el ejercicio) que pasaría de los 267,14 millones de euros a los 282,30 millones de euros.

Como principales causas que determinan esta evolución pueden considerarse las siguientes:

Ingresos

.- El volumen de ingresos de los capítulos I a V (ingresos corrientes) ha liquidado 26.470.320,60 euros menos de las previsiones lo que supone un 3,51% del presupuesto inicial por esos capítulos. Los capítulos I y II han liquidado globalmente derechos por encima de las previsiones mientras que los capítulos III a V presenta una liquidación de derechos inferior a los ingresos presupuestados como ya se había advertido en el informe de los presupuestos del Ayuntamiento para 2018.

.- Respecto a las devoluciones de ingreso pendientes de imputación al presupuesto en ejercicios anteriores, al haberse aplicado en el presente ejercicio 2018 su efecto en el Remante de Tesorería del ejercicio es doble como ya se había advertido, ya que por una parte ha determinado una minoración de los derechos reconocidos netos del ejercicio y por otro se han reducido los fondos líquidos al procederse al reintegro del importe anticipado por la ATSE. Hay que añadir que en conjunto la ATSE tiene realizadas devoluciones de ingreso de más de 4,9 millones de euros (principal de deudas más intereses, e incidencias de recaudación) que deberán aplicarse al presente ejercicio 2019 y cuyo efecto será idéntico al que acaba de exponerse.

.-Aunque en menor medida que en el ejercicio 2017, se sigue manteniendo un alto nivel de anulaciones de deudas (en este ejercicio -12.729.562,07 euros) que afectan a los saldos del pendiente de cobro de presupuestos cerrados. Consecuencia de ello es que el resultado presupuestario positivo que se genera en el ejercicio corriente, se ve compensado

Código Seguro De Verificación:	orOHby180KHtYnohyaqiOA==	Estado	Fecha y hora
Firmado Por	Jose Miguel Braojos Corral	Firmado	24/04/2019 14:43:22
Observaciones		Página	11/18
Url De Verificación	https://www.sevilla.org/verifirmav2/code/orOHby180KHtYnohyaqiOA==		



NOSDO
AYUNTAMIENTO DE SEVILLA
INTERVENCIÓN

con la minoración de saldos de derechos reconocidos pendiente de cobro de ejercicios cerrados. En la medida en que estas anulaciones de liquidaciones no se correspondan con ejercicios a los que corresponda una dotación de dudoso cobro del 100%, es decir sean liquidaciones anteriores al ejercicio 2013, se produce un impacto directo negativo en el remanente de tesorería por la parte del crédito tributarios que no hubiese sido objeto de dotación.

Por otra parte se ha producido un incremento en la dotación de dudoso cobro en 20.162.575,07€ como consecuencia de una pérdida de la calidad de los créditos frente a terceros a medida que acumula antigüedad o carece de garantías de cobro, lo que lleva a una dotación del 100% de los recursos en aplicación de los establecido por el art.193 bis del TRLRHL. El análisis de este incremento se realiza a continuación en el apartado específico dedicado al análisis de los derechos de difícil recaudación.

Ha de indicarse que en los capítulos I a III de ingresos, el pendiente de cobro (diferencia entre los derechos reconocidos netos y la recaudación neta) se elevarían a 147,16 millones de euros a los que habrían de descontarse los ingresos producidos pendientes de aplicación definitiva por importe de 88,44 millones de euros lo que determinaría un pendiente de cobro efectivo en estos capítulos de 58,72 millones de euros, cifra similar a la que mostraba la liquidación del ejercicio anterior.

Por último ha de indicarse que el volumen de fondos líquidos ha caído respecto de la última liquidación en 13,32 millones de euros.

Gastos

.-En lo relativo a los gastos, la ejecución del presupuesto capítulos I a V (gastos corrientes) se han reconocido obligaciones en importe de 55.393.312,94 euros menos de las previsiones iniciales lo que supone un 8,44% del presupuesto inicial por esos capítulos. Como venimos poniendo de manifiesto los resultados positivos se basan en una menor ejecución en distintos capítulos del presupuesto de gastos, particularmente relevante en los capítulos I, II y IV del presupuesto de gastos, cuya inejecución se elevan a 35,54 millones de euros (capítulo I), 11,17 millones de euros (capítulo 2) y 6,78 millones de euros (capítulo 4).

.- En los Estados de gastos han sido imputadas obligaciones en las que había incurrido el Ayuntamiento de Sevilla reflejados en la cuenta de gastos pendientes de aplicar al presupuesto (cuenta 413) que presenta un descenso neto de 3.921.562,57 euros. En relación con dicho importe ha de significarse que minora el remanente de tesorería, (reduciendo los fondos líquidos). El saldo pendiente de 997.653,68 euros cuya aplicación al presupuesto resulta prioritaria respecto de cualquier otro, de facto minora el remanente de tesorería.

Código Seguro De Verificación:	orOHby180KHtYnohyaqiOA==	Estado	Fecha y hora
Firmado Por	Jose Miguel Braojos Corral	Firmado	24/04/2019 14:43:22
Observaciones		Página	12/18
Url De Verificación	https://www.sevilla.org/verifirmav2/code/orOHby180KHtYnohyaqiOA==		



NOSDO
AYUNTAMIENTO DE SEVILLA
INTERVENCIÓN

En consecuencia, y como viene insistiéndose cada año en los informes del presupuesto general, se precisa la realización de un presupuesto con un mayor grado de ajuste en ingresos a las posibilidades recaudatorias (no únicamente en el volumen de liquidación que da lugar en ejercicios posteriores a anulaciones significativas por diversos motivos), para así determinar los gastos de los que efectivamente dispone la entidad para la prestación de los servicios públicos de su competencia, de esta manera se evitarían medidas de contención de gastos durante el ejercicio que permitan una liquidación equilibrada

Insistir en que resulta necesaria una depuración de los saldos pendientes de cobro y pago ya que especialmente con aquellos puede comprobarse que su dotación crece cada ejercicio y que el nivel de gestión recaudatoria de créditos con antigüedad superior a 5 años es poco significativo, ello propiciaría un mejora de la calidad de la información financiera necesaria para la toma de decisiones por los órganos de gestión.

Derechos de difícil recaudación

El total pendiente de cobro asciende a la cantidad de 503.607.538,00€ euros, correspondiendo a operaciones presupuestarias de corriente y cerrado, y sin considerar las operaciones extrapresupuestarias.

Antigüedad del pendiente de cobro presupuestario	%sobre Total Pdde. de Cobro		
	Importe	%sobre Total Pdde. de Cobro	%sobre Pdde. Ejerc. Cerrados
Del ejercicio corriente	155.034.058,32	30,78%	
2017	54.520.536,73	10,83%	15,64%
2016	41.476.948,53	8,24%	11,90%
2015	31.974.259,39	6,35%	9,17%
2014	31.933.192,07	6,34%	9,16%
2013	28.561.134,49	5,67%	8,19%
ANTERIORES 2013	160.107.408,47	31,79%	45,93%
TOTAL	503.607.538,00	100%	100%

El cuadro anterior presenta un incremento global del pendiente de cobro por operaciones presupuestarias respecto de los del ejercicio anterior en un importe de 6.091.280,95 euros. Sin embargo, en una comparación de los porcentajes que representa los créditos pendientes de cobro respecto de los que presentaba la liquidación del año anterior, vemos que el incremento más significativo se produce en los créditos anteriores

Código Seguro De Verificación:	orOHby180KHtYnohyaqi0A==	Estado	Fecha y hora
Firmado Por	Jose Miguel Braojos Corral	Firmado	24/04/2019 14:43:22
Observaciones		Página	13/18
Url De Verificación	https://www.sevilla.org/verifirmav2/code/orOHby180KHtYnohyaqi0A==		



NOSDO
AYUNTAMIENTO DE SEVILLA
INTERVENCIÓN


al 2013 (21,33 millones de euros), mientras que y en los créditos pendientes de cobro del ejercicio corriente se produce una minoración de -13.224.522,83 euros.

Así vemos como año a año los créditos tributarios con mayor antigüedad son las que mayor incremento presentan, por ello la valoración que debe realizarse del pendiente de cobro de presupuestos cerrados dotados al 100% se incrementan poniendo de manifiesto un empeoramiento de la calidad del crédito del Ayuntamiento frente a terceros. Los porcentajes que suponen el pendiente de cobro de los ejercicios más cercanos al ejercicio corriente (hasta 5 años de antigüedad) respecto del total del pendiente de cobro, se mantienen relativamente estables, salvo en los de mayor antigüedad que, como puede verse en el cuadro precedente, supone un 31,79% del total del pendiente de cobro y en 2017 era del 27,89% con un incremento en términos absolutos de más de 21,33 millones de euros. Ello significa que los créditos dotados al 100% se incrementan produciendo un impacto negativo de mayor volumen en el remanente líquido de tesorería para gastos generales, valorándose como un empeoramiento de la calidad del crédito del Ayuntamiento frente a terceros.

La regulación establecida por la Ley 27/2013, de 27 de diciembre, de Racionalización y Sostenibilidad de la Administración Local, introdujo el art.193 bis, el cual determina la forma de cálculo de los derechos de difícil o imposible recaudación con el siguiente tenor literal:

- *Las Entidades Locales deberán informar al Ministerio de Hacienda y Administraciones Públicas y a su Pleno, u órgano equivalente, del resultado de la aplicación de los criterios determinantes de los derechos de difícil o imposible recaudación con los siguientes límites mínimos:*
 - *a) Los derechos pendientes de cobro liquidados dentro de los presupuestos de los dos ejercicios anteriores al que corresponde la liquidación, se minorarán, como mínimo, en un 25 por ciento.*
 - *b) Los derechos pendientes de cobro liquidados dentro de los presupuestos del ejercicio tercero anterior al que corresponde la liquidación, se minorarán, como mínimo, en un 50 por ciento.*
 - *c) Los derechos pendientes de cobro liquidados dentro de los presupuestos de los ejercicios cuarto a quinto anteriores al que corresponde la liquidación, se minorarán, como mínimo, en un 75 por ciento.*
 - *d) Los derechos pendientes de cobro liquidados dentro de los presupuestos de los restantes ejercicios anteriores al que corresponde la liquidación, se minorarán en un 100 por ciento.*

No obstante la dicción del artículo, y siguiendo la nota explicativa del Ministerio de Hacienda y Administraciones Públicas de 5 de marzo de 2014 de no considerar derechos de difícil o imposible recaudación aquellos sobre los que la única incertidumbre

Código Seguro De Verificación:	orOHby180KHtYnohyaqi0A==	Estado	Fecha y hora	
Firmado Por	Jose Miguel Braojos Corral	Firmado	24/04/2019 14:43:22	
Observaciones		Página	14/18	
Url De Verificación	https://www.sevilla.org/verifirmav2/code/orOHby180KHtYnohyaqi0A==			

NOSDO
AYUNTAMIENTO DE SEVILLA
INTERVENCIÓN

es la del momento en el que se producirá el cobro y a requerimiento de la Dirección General de Hacienda y Recursos Humanos, criterio no compartido por esta Intervención, se ha incorporado al expediente informe de la Gerencia de la Agencia Tributaria Municipal evaluando como incluidos en la excepción de la nota informativa citada, aquellos créditos que el Ayuntamiento de Sevilla tenga garantizados en el curso del procedimiento tributario, o se hayan producido anotaciones preventivas de embargo de bienes, o se ostenten frente a otras entidades consideradas Administraciones Públicas, o se hayan aplazado/ fraccionado el pago con fecha anterior al 31/12/2018, sobre los que igualmente se ostente algún tipo de garantía.

Como en anteriores liquidaciones se ha realizado un seguimiento de estos créditos a los efectos de comprobar en qué medida su situación de embargados constituyen suficiente garantía de cobro y en este sentido se ha incorporado al informe de la Gerencia de la ATSE los porcentajes de cobros tanto para embargos de vehículos como para los de los inmuebles.

Así, en la liquidación de 2018, y respecto de los embargos, se continúa aplicando el criterio de ejercicios anteriores, en el que se determina una media de los porcentajes cobros producidos en los tres ejercicios anteriores en las deudas sobre las que se trabó embargo.

En el ejercicio 2018 se ha facilitado como información complementaria un porcentaje del 3,55% para vehículos y un 3,28% para inmuebles. A los efectos de una adecuada valoración de la evolución de los cobros efectivamente producidos en los embargos preventivos trabados sobre vehículos e inmuebles, y para que la dotación de dudoso cobro no se vea afectada de manera puntual por circunstancias que puedan producirse en los procedimientos recaudatorios, es necesario que su cálculo se produzca en un mayor horizonte temporal. En el presente ejercicio se dispone de datos de tres últimos ejercicios, y el cálculo de la media de ellos ejercicios determina unos porcentajes del de 3,86% en vehículos y 3,81% en inmuebles.

En el cuadro que se muestra a continuación aparecen deducidas tales cantidades identificando el ejercicio donde se produjo el reconocimiento del derecho. El resultado de la aplicación del mencionado art. 193 bis determina la siguiente dotación:

EJERCICIO	TOTAL PDTE DE COBRO	CRÉDITOS NO DOTABLES	CREDITOS DOTABLES	PORCENTAJE ART.193 bis	DOTACIÓN 2018
2018	155.034.058,32	0,00	155.034.058,32	0,00%	5.706.344,28*
2017	54.520.536,73	3.387.077,92	51.133.458,81	25,00%	12.783.364,70
2016	41.476.948,53	767.799,50	40.709.149,03	25,00%	10.177.287,26
2015	31.974.259,39	2.703.944,33	29.270.315,06	50,00%	14.635.157,53
2014	31.933.192,07	1.817.707,55	30.115.484,52	75,00%	22.586.613,39

Código Seguro De Verificación:	orOHby180KHtYnohyaqi0A==	Estado	Fecha y hora
Firmado Por	Jose Miguel Braojos Corral	Firmado	24/04/2019 14:43:22
Observaciones		Página	15/18
Url De Verificación	https://www.sevilla.org/verifirmav2/code/orOHby180KHtYnohyaqi0A==		



NOSDO
AYUNTAMIENTO DE SEVILLA
INTERVENCIÓN

2013	28.561.134,49	952.741,41	27.608.393,08	75,00%	20.706.294,81
Anteriores a 2013	160.107.408,47	2.323.978,98	157.783.429,49	100,00%	157.783.429,49
TOTAL	503.607.538,00	11.953.249,69	491.654.288,31		244.378.491,46

**Los 5.706.344,28 euros sobre los que se realiza dotación de dudoso cobro se corresponden a obligaciones tributarias de recursos municipales cuyo deudor es el propio Ayuntamiento y que deben ser objeto de cancelación por confusión.*

Por tanto la cifra de 244.378.491,46 euros es la que se incorpora a la casilla correspondiente en el estado de Remanente Líquido de Tesorería 2018.

Estado del Remanente de Tesorería

Remanente de Tesorería	2017	2018
1.-Fondos en Tesorería	180.123.425,04 p	166.803.221,77 p
2.-Derechos pendientes de Cobro	394.698.069,20 p	415.625.560,55 p
De Presupuesto Corriente	168.258.581,15 p	155.034.058,32 p
De Presupuestos Cerrados	329.257.675,90 p	348.573.479,68 p
Deudores No Presupuestarios	470.324,59 p	465.193,11 p
Menos		
Ingresos Pendientes de Aplicación	103.288.512,44 p	88.447.170,56 p
3.-Obligaciones pendientes de pago	307.679.497,48 p	300.125.803,51 p
De Presupuesto Corriente	55.552.124,37 p	42.793.355,93 p
De Presupuestos Cerrados	231.652.870,40 p	236.438.889,17 p
Acreedores No Presupuestarios + ROE	20.474.502,71 p	20.893.558,41 p
Menos		
Pagos Pendientes de Aplicación	0,00 p	0,00 p
I. Remanente Total (1 + 2 - 3)	267.141.996,76 p	282.302.978,81 p
II. Saldos de Dudoso Cobro	218.509.572,11 p	244.378.191,46 p
III. Exceso de financiación afectada	27.253.886,10 p	36.279.936,26 p
IV. Remanente para Gastos Generales (I - II - III)	21.378.538,55 p	1.644.851,09 p

El **Remanente de Tesorería resulta positivo** por lo que no resulta necesaria la adopción de medidas al amparo del art. 193TRLRHL.

Código Seguro De Verificación:	orOHby180KHtYnohyaqi0A==	Estado	Fecha y hora
Firmado Por	Jose Miguel Braojos Corral	Firmado	24/04/2019 14:43:22
Observaciones		Página	16/18
Url De Verificación	https://www.sevilla.org/verifirmav2/code/orOHby180KHtYnohyaqi0A==		



NOSDO
AYUNTAMIENTO DE SEVILLA
INTERVENCIÓN

No obstante, y como se ha expuesto en el apartado òAnálisis del Remanente de Tesoreríaò dicho remanente no representa una capacidad efectiva de financiación de modificaciones presupuestarias del Ayuntamiento de Sevilla al quedar condicionado por las circunstancias expuestas.

En el presente ejercicio vuelve a producirse un incremento de las obligaciones pendientes de pago de presupuestos cerrados, compensándose con una disminución de las obligaciones de pago de presupuesto corriente. En la suma de ambas, el total de obligaciones pendientes de pago disminuyen en 7.553.693,97euros


El análisis del pendiente de pago, revela un mayor volumen de obligaciones que quedan pendientes de pago que se corresponden con obligaciones del capítulo IV y VII por transferencias de financiación a entes dependientes, lo que debe regularizarse a la mayor brevedad ya que figuraran como derechos pendientes de cobro en aquellos provocando disfunciones en el funcionamiento de los mismos.

En materia de ingresos, continúa la existencia de un elevado pendiente de cobro de ejercicios cerrados, creciendo los créditos con más de cinco años de antigüedad constituyendo el 45,93% del total de cobros presupuestarios pendientes de ejercicios cerrados (un volumen superior a los 160 millones de euros).

De lo anterior hemos concluido que se empeora la calidad de los créditos tributarios y que resulta necesaria una depuración de los saldos pendientes de cobro evitando en un futuro actos de gestión tributaria que consumen recursos municipales sin posibilidades reales de cobro.

La aprobación de la liquidación del Presupuesto del Ayuntamiento de Sevilla, previo informe de la Intervención General, corresponde al Excmo. Sr. Alcalde ó Presidente (artículo 191-3 del T. R. de la LRHL y artículo 90 -1 RP).

De conformidad con lo establecido por el artículo 6 relativo al principio de transparencia de la Ley Orgánica 2/2012, de 27 de abril, de Estabilidad Presupuestaria y Sostenibilidad Financiera, es preciso analizar la situación de cumplimiento de los estados de liquidación respecto a los principios exigido en dicha norma tales principios son el de estabilidad presupuestaria, regla de gasto y sostenibilidad de la deuda. Respecto de estos hay que indicar que no pueden determinarse de manera individualizada la situación de cumplimiento por cada ente individualmente considerado, puesto que ello debe realizarse de forma consolidada con el resto de unidades clasificadas como òadministrativasò al amparo del Art. 2 apartado 1º de dicha norma. Por ello en informe específico se procederá a su cálculo una vez se dispongan de estados financieros definitivos de las entidades integrantes del perímetro de consolidación afectado.

Código Seguro De Verificación:	orOHby180KHtYnohyaqiOA==	Estado	Fecha y hora	
Firmado Por	Jose Miguel Braojos Corral	Firmado	24/04/2019 14:43:22	
Observaciones		Página	17/18	
Url De Verificación	https://www.sevilla.org/verifirmav2/code/orOHby180KHtYnohyaqiOA==			

NOSDO
AYUNTAMIENTO DE SEVILLA
INTERVENCIÓN


De la liquidación de los presupuestos y los estados financieros de las sociedades mercantiles dependientes, una vez realizada la aprobación, se dará cuenta al Pleno en la primera sesión que este celebre (artículo 193-4 del T. R. de la LRHL y artículo 90-2 RP).

Las operaciones de cierre del ejercicio, previas a la liquidación, implican tareas necesarias para que esta refleje fielmente su situación financiera de la entidad. Dichas operaciones pueden sintetizarse en las siguientes:

- ⇒ Registrar contablemente las correcciones valorativas.
- ⇒ Contabilizar la periodificación de los gastos e ingresos.
- ⇒ Reclasificando las cuentas al cierre del ejercicio.
- ⇒ Llevando a cabo la Regularización de la contabilidad al final del ejercicio.

De la liquidación del presupuesto se deberá remitir copia a la Administración del Estado y a la Comunidad Autónoma, para dar cumplimiento a lo establecido en el artículo 193.5 del T. R. la LRHL .

En Sevilla, en la fecha de la firma electrónica
EL INTERVENTOR
 Fdo: José Miguel Braojos Corral

Código Seguro De Verificación:	orOHby180KHtYnohyaqiOA==	Estado	Fecha y hora	
Firmado Por	Jose Miguel Braojos Corral	Firmado	24/04/2019 14:43:22	
Observaciones		Página	18/18	
Url De Verificación	https://www.sevilla.org/verifirmav2/code/orOHby180KHtYnohyaqiOA==			

INFORME DE INTERVENCIÓN

ASUNTO: ANÁLISIS SOBRE EL CUMPLIMIENTO DE LOS PRINCIPIOS DE ESTABILIDAD PRESUPUESTARIA Y SOSTENIBILIDAD FINANCIERA DE LA LIQUIDACIÓN DE LOS PRESUPUESTOS GENERALES DEL EXCMO. AYUNTAMIENTO DE SEVILLA Y UNIDADES CONSIDERADAS ADMINISTRACIONES PÚBLICAS EN CONTABILIDAD NACIONAL, CORRESPONDIENTE AL EJERCICIO 2018.

LEGISLACIÓN APLICABLE.

El presente informe se emite de acuerdo a lo establecido en las siguientes disposiciones legales y reglamentarias:

- Texto Refundido de la Ley Reguladora de las Haciendas Locales aprobado por Real Decreto Legislativo 2/2004 de 5 de marzo de 2004.
- Orden del Ministerio de Economía y Hacienda 3565/2008, por la que se establece la estructura de los presupuestos de las Entidades Locales.
- Real Decreto 500/1990, de 20 de abril que desarrolla, en materia de presupuestos, la Ley Reguladora de las Haciendas Locales.
- Ley Orgánica 2/2012, de 27 de abril, de Estabilidad Presupuestaria y Sostenibilidad Financiera (LOEP).
- Real Decreto 1463/2007 de 2 de noviembre, de desarrollo de la Ley de Estabilidad Presupuestaria.
- Real decreto 1040/2017 de 22 de diciembre, por el que se modifica el Real Decreto 635/2014, de 25 de julio, por el que se desarrolla la metodología de cálculo del periodo medio de pago a proveedores de las Administraciones Públicas y las condiciones y el procedimiento de retención de recursos de los regímenes de financiación, previstos en la Ley Orgánica 2/2012, de 27 de abril, de Estabilidad Presupuestaria y Sostenibilidad Financiera.
- Sistema Europeo de Cuentas Nacionales y Regionales (en adelante SEC), aprobado por Reglamento (UE) Nº 549/2013 del Parlamento Europeo y del Consejo de 21 de mayo de 2013.

Código Seguro De Verificación:	svuM7cWzAvPFycvnmKlU8g==	Estado	Fecha y hora
Firmado Por	Jose Miguel Braojos Corral	Firmado	03/05/2019 13:08:09
Observaciones		Página	1/78
Url De Verificación	https://www.sevilla.org/verifirmav2/code/svuM7cWzAvPFycvnmKlU8g==		



CONSIDERACIONES

La Ley Orgánica 2/2012 de Estabilidad Presupuestaria y Sostenibilidad Financiera (LOEP), ha supuesto un primer escalón en el desarrollo normativo del artículo 135 de la Constitución Española sobre los principios que deben regir la política del sector público, orientada a la estabilidad presupuestaria y la sostenibilidad financiera, como garantía del crecimiento económico sostenido.

Así, la mencionada Ley Orgánica ha desarrollado el precepto constitucional estableciendo los siguientes ámbitos de control en las haciendas locales:

A. -Cumplimiento del principio de estabilidad presupuestaria.

Puede definirse la estabilidad presupuestaria como la situación de equilibrio o superávit computada en términos de capacidad de financiación de acuerdo con la definición contenida en el sistema europeo de cuentas nacionales y regionales en las condiciones establecidas para cada una de las administraciones públicas.

Para las corporaciones locales esta situación de manera sintética puede delimitarse, en términos presupuestarios, como la diferencia entre los capítulos 1 a 7 del Presupuesto de Gastos y los capítulos 1 a 7 del Presupuesto de Ingresos.

El déficit permitido para las Corporaciones Locales para el ejercicio 2018 en Consejo de Ministros con fecha 7 de julio de 2017 a propuesta del Ministro de Hacienda y Función Pública, es del 0%.

B.-Cumplimiento de la regla de gasto

Según la citada regla, el gasto computable no puede superar la tasa de referencia del crecimiento del PIB a medio plazo de la economía española (cuyo cálculo corresponde al Ministerio de Economía y Competitividad). De este modo, se establece un marco normativo dotado de instrumentos suficientes para garantizar el cumplimiento de los objetivos de estabilidad presupuestaria comprometidos con la Unión Europea.

El presente informe, referido a la liquidación de 2018, **tiene como base para el cálculo de la regla de gasto el de gasto no financiero computable determinado para el ejercicio 2017 incrementado en el 2,4%**, tasa de incremento aprobada para el 2018 en Consejo de Ministros con fecha 7 de julio de 2017 a propuesta del Ministro de Hacienda y Función Pública.

En los cuadros que se presentan por cada uno de los entes la base de cálculo resulta de los datos obtenidos del Ministerio de Hacienda y Administraciones públicas.

Código Seguro De Verificación:	svuM7cWzAvPFycvnmK1U8g==	Estado	Fecha y hora
Firmado Por	Jose Miguel Braojos Corral	Firmado	03/05/2019 13:08:09
Observaciones		Página	2/78
Url De Verificación	https://www.sevilla.org/verifirmav2/code/svuM7cWzAvPFycvnmK1U8g==		



C.-Cumplimiento del principio de sostenibilidad financiera o del objetivo de deuda.

Respecto del cumplimiento del principio de sostenibilidad financiera o del objetivo de deuda, ha de indicarse que es el que impide un crecimiento de la deuda por encima de los porcentajes determinados para cada uno de los subsectores en los que se divide la administración pública en la LOEP.

En relación con las corporaciones locales para el periodo 2018-2020 se fijaron, en Consejo de Ministros con fecha 7 de julio de 2017 a propuesta del Ministro de Hacienda y Función Pública en los siguientes porcentajes máximos para las Entidades Locales como objetivo de deuda sobre el PIB nacional.


Ejercicio	2018	2019	2020
%	2,7	2,6	2,5

Del conjunto de entidades consideradas administrativas de las que se tiene información, tan sólo tiene prevista la concertación de operaciones de crédito a largo y corto plazo el Ayuntamiento de Sevilla (a lo largo de 2018 no se han concertado operaciones de crédito de corto plazo), si bien quedarían canceladas antes de finalizar el ejercicio. El ratio de endeudamiento sobre recursos corrientes del Ayuntamiento de Sevilla y sus entes dependientes calculado en la forma establecida por el art. 53 del TRLRHL no puede realizarse sin que se tengan datos del conjunto de entes dependientes, por lo que deben considerarse las sociedades Copero Solar, de las que se carece de datos. En consecuencia, no puede informarse sobre el ratio global de endeudamiento sobre recursos corrientes para evaluar sobre el cumplimiento del citado principio, aunque sin considerar tales entidades el porcentaje de endeudamiento sobre recursos corrientes del presupuesto no excedería del 75% de estos de acuerdo con lo regulado por la normativa vigente.

D.- Cumplimiento del principio de sostenibilidad de la deuda comercial.

Cumplimiento del principio de sostenibilidad de la deuda comercial introducido por Ley Orgánica 9/2013 que modifica la LOEP en su artículo 4º estableciendo que *Se entiende que existe sostenibilidad de la deuda comercial, cuando el periodo medio de pago a los proveedores no supere el plazo máximo previsto en la normativa sobre morosidad*.

Ha de tenerse en cuenta que a diferencia del resto de principios enunciados, el incumplimiento del mismo no determina la necesidad de elaborar plan económico financiero de acuerdo con lo previsto por el art. 21 LOEP, sin perjuicio de la existencia de

Código Seguro De Verificación:	svuM7cWzAvPFycvnmK1U8g==	Estado	Fecha y hora	
Firmado Por	Jose Miguel Braojos Corral	Firmado	03/05/2019 13:08:09	
Observaciones		Página	3/78	
Url De Verificación	https://www.sevilla.org/verifirmav2/code/svuM7cWzAvPFycvnmK1U8g==			

otras restricciones que impone la normativa en materia de Hacienda Local como consecuencia de su incumplimiento, como por ejemplo la imposibilidad del ejercicio de competencias impropias al amparo del art. 7.4 de la Ley 27/2013 de Racionalización y Sostenibilidad de la Administración Local.

El art. 3 apartado primero del RD 635/2014 de 25 de julio, que no ha quedado modificado por el RD1040/2017, determina que los datos que se presentan sólo tienen en cuenta las facturas expedidas que consten en el registro contable de facturas o sistema equivalente y las certificaciones mensuales de obra aprobadas a partir de la misma fecha.

Para el conjunto de entes analizado de manera consolidada el periodo medio de pago determinado en diciembre de 2018 es de 39,51 días. Este dato pone de manifiesto que el Ayuntamiento de Sevilla realiza, en su conjunto, los pagos superando el periodo máximo de 30 días que tiene para realizarlo desde la fecha fijada por la normativa. La cifra refleja la media en días del conjunto de los pagos realizados en el periodo y de las operaciones pendientes de pago.

Los datos que se presentan sobre el periodo medio de pago del conjunto de entes objeto del informe no han sido auditados al día de la fecha debiendo realizarse al amparo de lo establecido por la Ley Orgánica 6/2015, de 12 de junio, de modificación de la Ley Orgánica 8/1980, de 22 de septiembre, de financiación de las Comunidades Autónomas, y de la Ley Orgánica 2/2012, de 27 de abril, de Estabilidad Presupuestaria y Sostenibilidad Financiera, que en su Disposición Final Sexta modifica la Ley 25/2013, de 27 de diciembre, de impulso de la factura electrónica.

INVENTARIO Y CLASIFICACIÓN DE ENTES

De acuerdo con lo establecido en el art. 4º del RD. 1463 /2007 de 2 de noviembre, los entes participados, controlados o financiados de forma mayoritaria por el Ayuntamiento de Sevilla, recogidos en la Base de Datos General de Entidades Locales del Ministerio de Hacienda, así como la información disponible en las Bases de datos Municipales, resultando por tanto la siguiente agrupación:

Unidades administrativas clasificadas por MINHAP (art. 4.1 R.D.1463 /2007)

- Ayuntamiento de Sevilla
- Gerencia Municipal de Urbanismo
- Instituto Municipal de Deportes
- Patronato del Real Alcázar
- Agencia Tributaria Municipal
- Instituto de la Cultura y de las Artes de Sevilla.
- Limpieza Pública y Protección Ambiental S.A. (LIPASAM)

Código Seguro De Verificación:	svuM7cWzAvPFycvnmK1U8g==	Estado	Fecha y hora
Firmado Por	Jose Miguel Braojos Corral	Firmado	03/05/2019 13:08:09
Observaciones		Página	4/78
Url De Verificación	https://www.sevilla.org/verifirmav2/code/svuM7cWzAvPFycvnmK1U8g==		



- Transportes Urbanos de Sevilla S. A. (TUSSAM)
- Fundación Jiménez . Becerril
- Fundación Naturalia XXI(en liquidación)
- Consorcio de Turismo
- Consorcio Parque Periurbano de la Corchuela.
- Asociación Red de Ciudades Ave
- Corporación de Empresas Municipales de Sevilla
- Copero Solar S.A. (10 sociedades)

Unidades no clasificadas por MINHAP

- Congresos y Turismo S.A.

Respecto de Congresos y Turismo S.A, se facilitan datos a los efectos de que pueda evaluarse el impacto que tendría en el cumplimiento de las reglas fiscales que si fuese incluida como entidad administrativa (AAPP) en el inventario del Ministerio de Hacienda y Administraciones Públicas, el cual hasta el día de la fecha ha venido incluyendo o excluyendo del mencionado inventario a las entidades que causan alta o baja durante el ejercicio sin realizar ningún tipo de corrección a los límites de gasto, capacidad de financiación, sostenibilidad de la deuda o periodo medio de pago.

Respecto de aquellas otras entidades en las que participa el Ayuntamiento de Sevilla, sean o no entes dependientes en términos SEC, que carezcan de actividad alguna, debe procederse bien a la disolución bien a la desvinculación del Ayuntamiento de Sevilla de las mismas, ya que el mantenimiento de la adhesión a estas entidades no cumple finalidad alguna. Adicionalmente ha de indicarse que sobre dichas entidades se mantienen las obligaciones de formular cuentas y memoria de actividades que no presentan, lo que ocurre en particular con la Fundación Naturalia XXI. Esta recomendación ha de hacerse extensiva respecto de aquellas entidades consideradas dependientes o adscritas al Ayuntamiento de Sevilla que no faciliten la información financiera pertinente para su comunicación al Ministerio de Hacienda y órganos de control externo, ya que el Ayuntamiento de Sevilla resultará incumplidor de sus obligaciones de información en tanto falte la de algunas de las entidades consideradas dependientes.

Se procede pues al estudio individual de cada una de las unidades señaladas anteriormente (excluidas, las que carezcan de actividad y/o no hayan facilitado información) con objeto de determinar el cumplimiento individualizado de los principios de

Código Seguro De Verificación:	svuM7cWzAvPFycvnmKlU8g==	Estado	Fecha y hora
Firmado Por	Jose Miguel Braojos Corral	Firmado	03/05/2019 13:08:09
Observaciones		Página	5/78
Url De Verificación	https://www.sevilla.org/verifirmav2/code/svuM7cWzAvPFycvnmKlU8g==		



la LOEP, para posteriormente determinar el cumplimiento conjunto de la misma, una vez efectuada la correspondiente agregación.

Es preciso indicar que las entidades sujetas a contabilidad financiera no limitativa mercantiles no han facilitado cuentas formuladas sino el borrador de las mismas. Además alguna de ellas no presentan cuentas ajustadas a los modelos determinados por el Plan General de Contabilidad aplicable a la empresa privada.

A los efectos de poder presentar la información relativa a la liquidación del presente ejercicio 2019 de forma consolidada, debe exigirse a las entidades sujetas a normativa mercantil que formulen cuentas antes del 1 de marzo de 2019, fecha en que deben tener confeccionadas las liquidaciones las entidades sujetas a contabilidad presupuestaria.

No es objeto del presente informe el análisis de las unidades no administrativas, que debe realizarse cuando por parte de las Empresas Municipales y resto de Entes dependientes presenten sus cuentas anuales a informe de esta Intervención.

Con objeto de homogeneizar y sistematizar la información, se utilizan en el presente informe las tablas que el Ministerio de Hacienda y Administraciones Públicas exige cumplimentar a las Corporaciones Locales en la observancia del deber de información previsto por la Orden HAP/2105/2012 de 1 de octubre por la que se desarrollan las obligaciones de suministro de información previstas en la Ley Orgánica 2/2012, de 27 de abril, de Estabilidad Presupuestaria y Sostenibilidad Financiera.

AYUNTAMIENTO DE SEVILLA

Análisis del principio de estabilidad presupuestaria

Respecto de la liquidación y en términos SEC el equilibrio viene dado por la comparación de ingresos y gastos no financieros, lo que determina la capacidad/necesidad de financiación para el ejercicio. Los datos que presenta la liquidación del presupuesto son los que siguen (en euros):

CONCEPTO	IMPORTE AJUSTES A APLICAR AL SALDO PRESUPUESTARIO 2018 (+/-)
Suma de los capítulos 1a 7 de ingresos	754.342.381,92
Suma de los capítulos 1a 7 de gastos	688.250.054,20
Ajustes por recaudación ingresos Capitulo 1	-15.651.534,09
Ajustes por recaudación ingresos Capitulo 2	-332.530,75
Ajustes por recaudación ingresos Capitulo 3	-336.281,86

Código Seguro De Verificación:	svuM7cWzAvPFycvnmK1U8g==	Estado	Fecha y hora
Firmado Por	Jose Miguel Braojos Corral	Firmado	03/05/2019 13:08:09
Observaciones		Página	6/78
Url De Verificación	https://www.sevilla.org/verifirmav2/code/svuM7cWzAvPFycvnmK1U8g==		



(+) Ajustes por liquidación PTE-2008	867.820,56
(+) Ajustes por liquidación PTE-2009	3.534.959,16
(+) Ajustes por liquidación PTE-2011	0,00
Intereses	267.523,65
Diferencia de cambio	0,00
Inversiones realizadas por Cuenta de la Corporación Local	0,00
Ingresos por venta de acciones	0,00
Dividendo y Participaciones en beneficios	0,00
Ingresos obtenidos del presupuesto de la Unión Europea	0,00
Operaciones de permuta financiera (SWAPS)	0,00
Operaciones de reintegro y ejecución de avales	0,00
Aportaciones de Capital	-708.000,00
Asunción y Cancelación de deudas	0,00
Gastos realizados en el ejercicio pendientes de aplicar a presupuesto	3.921.562,57
Adquisiciones con pago aplazado	0,00
Arrendamiento Financiero	0,00
Contratos de Asociación Publico Privada (APPs)	0,00
Inversiones realizadas por la Corporación local por cuenta de otra Administración Publica	0,00
Prestamos	-2.792.441,24
Variación neta de ingresos pendientes de aplicar al presupuesto	-14.841.341,88
Variación neta de otros gastos pendientes de aplicar al presupuesto	0,00
Devoluciones de ingresos pendientes de aplicar al presupuesto	-48.150,26
Otros	0,00
Total ajustes a Presupuestos de la Entidad	-26.118.414,14
Capacidad/Necesidad de financiación ajustada	39.973.913,58

AJUSTES

El concepto de partida **%Déficit o superávit presupuestario no financiero+** difiere del concepto **%Resultado presupuestario+**. Así, resulta necesario realizar sobre los datos obtenidos del sistema contable los ajustes que a continuación se exponen, a los efectos de determinar un resultado en términos de contabilidad nacional. Es preciso no obstante indicar que sólo se tratan los ajustes que por su cuantía tienen relevancia en la determinación de resultados en términos SEC.

Código Seguro De Verificación:	svuM7cWzAvPFycvnmK1U8g==	Estado	Fecha y hora
Firmado Por	Jose Miguel Braojos Corral	Firmado	03/05/2019 13:08:09
Observaciones		Página	7/78
Url De Verificación	https://www.sevilla.org/verifirmav2/code/svuM7cWzAvPFycvnmK1U8g==		



Los ajustes por recaudación se realizan, con carácter general, por la diferencia entre los derechos reconocidos en los capítulos 1 a 3 del presupuesto con los cobros efectivos producidos en cada uno de ellos. La diferencia por capítulos en el ejercicio 2018 es la que se presenta en el cuadro.

Se realiza el ajuste por la devolución de la participación en los Tributos del Estado de los ejercicios 2008 y 2009, al comprobarse que los derechos netos quedan minorados en el importe de la devolución, precisando el ajuste positivo para corregir tal minoración de los derechos por transferencias estatales.

Procede igualmente un ajuste por el importe de los intereses devengados y no vencidos a 31/12/2018, se trata simplemente del efecto presupuestario que tendría la periodificación contable. El presente ajuste constituye un ingreso para la entidad, lo que incrementa la capacidad de financiación del ente elevándose en este ejercicio a 267.523,65 euros.

Los ingresos obtenidos de la Unión Europea se determinan por la diferencia entre las certificaciones de gastos enviadas a la unidad administradora de los fondos europeos y los derechos reconocidos por la gestión de dichos programas. En el presente ejercicio no se han reconocidos derechos, sin que además consten en esta intervención la expedición de certificaciones de gastos. Por tanto, no procede realización de ajuste alguno.

Los gastos pendientes de aplicar al presupuesto, contabilizados en la cuenta 413, sufren un descenso significativo (3.921.562,57 " de ajuste positivo) debido principalmente a la aplicación del superávit presupuestario determinado para el ejercicio 2017, que en aplicación de la Adicional 6ª de la ley DA 6ª de la Ley Orgánica 2/2012, de 27 de abril, de Estabilidad Presupuestaria y Sostenibilidad Financiera obliga al pago del saldo de la cuenta 413 con carácter previo a la aplicación del resultado. No obstante, el saldo de la cuenta a 31/12/18 debe regularizarse durante el presente ejercicio lo que determinaría un ajuste positivo compensando así las obligaciones presupuestarias necesarias para su aplicación al presupuesto.

Muy relevante es el ajuste de la variación neta de los cobros pendientes de aplicar al presupuesto en tanto supone incremento de la capacidad de financiación del ejercicio. En general los derechos correspondientes están reconocidos en los capítulos I a III del presupuesto figurando como no cobrados. El presente ajuste tiene signo negativo porque durante el ejercicio se han aplicado al presupuesto un mayor volumen de ingresos de los que se han producido debido principalmente a la agilización de los procedimientos de contabilización de los mismos. En futuros ejercicios es razonable pensar que la cifra de ingresos pendientes de aplicar al final del ejercicio se estabilizará determinando un ajuste poco relevante.

Código Seguro De Verificación:	svuM7cWzAvPFycvnmK1U8g==	Estado	Fecha y hora
Firmado Por	Jose Miguel Braojos Corral	Firmado	03/05/2019 13:08:09
Observaciones		Página	8/78
Url De Verificación	https://www.sevilla.org/verifirmav2/code/svuM7cWzAvPFycvnmK1U8g==		



Análisis del principio de regla de gasto (en euros)

CONCEPTO	LIQUIDACION DEL EJERCICIO 2017	LIQUIDACIÓN EJERCICIO 2018
Suma de los capítulos 1a 7 de gastos	656.239.915,18	674.883.518,78
AJUSTES Cálculo empleos no fros según el SEC	16.555.555,35	-553.302,33
(-) Enajenación de terrenos y demás inversiones reales	-432.281,99	-132.181,00
(+/-) Inversiones realizadas por cuenta de la Corporación Local	13.533.125,89	0,00
(+/-) Ejecución de Avaes	0,00	0,00
(+) Aportaciones de capital	0,00	708.000,00
(+/-) Asunción y cancelación de deudas.	0,00	0,00
(+/-) Gastos a realizar en el ejercicio pendientes de aplicar al presupuesto.	3.454.711,45	-3.921.562,57
(+/-) Pagos a socios privados realizados en el marco de las Asociaciones públicos privadas.	0,00	0,00
(+/-) Adquisiciones con pago aplazado	0,00	0,00
(+/-) Arrendamiento financiero	0,00	0,00
(+) Préstamos	0,00	2.792.441,24
(-) Mecanismo de pago a proveedores 2012.	0,00	0,00
(-) Inversiones realizadas por la Corporación por cuenta de otra Administración Pública	0,00	0,00
(+/-) Ajustes por grado de ejecución del gasto.	0,00	0,00
(+/-) Otros (especificar)	0,00	0,00
Empleos no financieros términos SEC excepto intereses de deuda	672.795.470,53	674.330.216,45
(-) Pagos por transferencias (y otras operaciones internas) a otras entidades que integran la Corporación Local	-256.169.074,62	-265.414.948,03
(-) Gastos financiados con fondos finalistas procedentes de la Unión Europea o de otras Administraciones Públicas	-40.528.928,37	-36.535.046,86
Unión Europea	0,00	0,00
Estado	154.041,02	819.504,18
Comunidad Autónoma	40.374.887,35	35.715.542,68
Diputaciones	0,00	0,00
Otras Administraciones Públicas		

Código Seguro De Verificación:	svuM7cWzAvPFycvnmK1U8g==	Estado	Fecha y hora
Firmado Por	Jose Miguel Braojos Corral	Firmado	03/05/2019 13:08:09
Observaciones		Página	9/78
Url De Verificación	https://www.sevilla.org/verifirmav2/code/svuM7cWzAvPFycvnmK1U8g==		



(-) Transferencias por fondos de los sistemas de financiación	0,00	0,00
Total gasto computable del ejercicio	376.097.467,54	372.380.221,56
	LIMITE DE GASTO 2018	385.123.806,76
	DIFERENCIA	12.743.585,20

AJUSTES

Los ajustes en la regla de gasto pertenecientes a la liquidación 2018 se corresponden con los que afectan sólo a los gastos, y que han sido explicados en el análisis del principio de estabilidad. Se añaden a éstos, ajustes específicos para la determinación de gastos computables. Así, en este caso, tanto los producidos por transferencias entre entes que integran la corporación local, que en este ejercicio ascienden a 265.414.948,03 euros, como la no consideración de gasto computable los gastos ejecutados con financiación finalista de otras entidades fuera del ámbito subjetivo de la entidad local por importe de 36.535.046,87euros.

Cumplimiento del principio de sostenibilidad financiera

El Ministerio de Hacienda y Administraciones públicas no ha dictado norma o facilitado una fórmula de cálculo para evaluar el cumplimiento del principio de sostenibilidad financiera. Ha de entenderse que en tanto la entidad local se mantenga en el ratio de endeudamiento sobre ingresos corrientes, que exime de la necesidad de adopción de plan de saneamiento económico financiero previsto por el art. 53 TRLRHL, cumple con el mismo. No obstante, esta circunstancia es sólo indicativa, ya que los ámbitos subjetivos de lo que se consideran administraciones públicas en la LOEP y los de las entidades que consolidan su endeudamiento en el Art. 53 son diferentes. En razón de lo anterior, y al igual que al Ministerio de Hacienda con carácter trimestral, se facilita información del nivel de endeudamiento en el ejercicio.

Entidad	Deuda Viva a 01/01/2018			Deuda Viva a 31/12/2018		
	corto plazo	largo plazo	TOTAL	corto plazo	largo plazo	TOTAL
Ayuntamiento de Sevilla	0,00	387.149.569,43	387.149.569,43	0,00	356.663.356,01	356.663.356,01

La cifra que se refleja en el cuadro anterior incluye los importes por reintegros de la Participación Municipal en Tributos del Estado (PMTE) de los años 2008 y 2009, así como Préstamo Ministerio Hacienda ICAS y Préstamo Ministerio Economía ARTE SACRO

Código Seguro De Verificación:	svuM7cWzAvPFycvnmK1U8g==	Estado	Fecha y hora
Firmado Por	Jose Miguel Braojos Corral	Firmado	03/05/2019 13:08:09
Observaciones		Página	10/78
Url De Verificación	https://www.sevilla.org/verifirmav2/code/svuM7cWzAvPFycvnmK1U8g==		



Cumplimiento del principio de sostenibilidad de la deuda comercial

A los efectos informativos establecidos por la Ley y con los efectos del art. 13 LOEP el periodo medio de pago mensual determinado por la entidad para el mes de diciembre 2018 queda establecido en 55,49 días. La cifra refleja la media de días del conjunto de las operaciones pagadas y pendientes de pago en el periodo.

GERENCIA MUNICIPAL DE URBANISMO

Análisis del principio de estabilidad presupuestaria

En términos SEC el equilibrio viene dado por la comparación de ingresos y gastos no financieros, lo que determina la capacidad/necesidad de financiación para el ejercicio. Los datos que presenta la liquidación del presupuesto son los que siguen (en euros):

CONCEPTO	IMPORTE AJUSTES A APLICAR AL SALDO PRESUPUESTARIO 2018 (+/-)
Suma de los capítulos 1a 7 de ingresos	70.037.084,74
Suma de los capítulos 1a 7 de gastos	65.971.751,92
Ajustes por recaudación ingresos Capitulo 1	0,00
Ajustes por recaudación ingresos Capitulo 2	0,00
Ajustes por recaudación ingresos Capitulo 3	-1.871.450,07
(+) Ajustes por liquidación PTE-2008	0,00
(+) Ajustes por liquidación PTE-2009	0,00
Intereses	0,00
Diferencia de cambio	0,00
Inversiones realizadas por Cuenta de la Corporación Local	0,00
Ingresos por venta de acciones	0,00
Dividendo y Participaciones en beneficios	0,00
Ingresos obtenidos del presupuesto de la Unión Europea	0,00
Operaciones de permuta financiera (SWAPS)	0,00
Operaciones de reintegro y ejecución de avales	0,00
Aportaciones de Capital	0,00
Asunción y Cancelación de deudas	0,00
Gastos realizados en el ejercicio pendientes de aplicar a presupuesto	1.715.305,81
Adquisiciones con pago aplazado	0,00
Arrendamiento Financiero	0,00
Contratos de Asociación Publico Privada (APPs)	0,00
Inversiones realizadas por la Corporación local por cuenta de otra Administración Publica	0,00
Prestamos	0,00
Variación neta de ingresos pendientes de aplicar al	1.386.946,33

Código Seguro De Verificación:	svuM7cWzAvPFycvnmK1U8g==	Estado	Fecha y hora
Firmado Por	Jose Miguel Braojos Corral	Firmado	03/05/2019 13:08:09
Observaciones		Página	11/78
Url De Verificación	https://www.sevilla.org/verifirmav2/code/svuM7cWzAvPFycvnmK1U8g==		



presupuesto	
Variación neta de otros gastos pendientes de aplicar al presupuesto	-53.767,02
Devoluciones de ingresos pendientes de aplicar al presupuesto	100.292,39
Transferencias no reconocidas por el ente pagador	0,00
Total ajustes a Presupuestos de la Entidad	1.277.327,44
Capacidad/Necesidad de financiación ajustada	5.342.660,26

AJUSTES

El sentido de los ajustes resulta idéntico al determinado en el caso del Ayuntamiento, no existiendo incidencias que precisen de explicación adicional.

Destacar el ajuste por recaudación que se realiza, con carácter general, por la diferencia entre los derechos reconocidos en el capítulo 3 del presupuesto con los cobros efectivos producidos. En el ejercicio 2018, continúan las desviaciones entre liquidación de derechos y las previsiones presupuestarias. En el capítulo III se presupuestaron 20,54 millones de euros y se reconocieron derechos tan sólo por 16,96 millones de euros.

Los gastos pendientes de aplicar al presupuesto, contabilizados en la cuenta 413, sufren un descenso significativo respecto a los que figuraban al final del ejercicio anterior. En consecuencia, el ajuste supone un menor gasto no financiero.

Análisis del principio de regla de gasto (en euros)

CONCEPTO	LIQUIDACION DEL EJERCICIO 2017	LIQUIDACIÓN EJERCICIO 2018
Suma de los capítulos 1a 7 de gastos	56.057.145,75	64.352.774,06
AJUSTES Calculo empleos no fros según el SEC	-2.141.382,97	-1.661.538,79
(-) Enajenación de terrenos y demás inversiones reales	0,00	0,00
(+/-) Inversiones realizadas por cuenta de la Corporación Local	0,00	0,00
(+/-) Ejecución de Avales	0,00	0,00
(+) Aportaciones de capital	0,00	0,00
(+/-) Asunción y cancelación de deudas.	0,00	0,00
(+/-) Gastos a realizar en el ejercicio pendientes de aplicar a presupuesto.	-2.143.292,52	-1.715.305,81
(+/-) Pagos a socios privados realizados en el marco de las Asociaciones públicos	0,00	0,00

Código Seguro De Verificación:	svuM7cWzAvPFycvnmK1U8g==	Estado	Fecha y hora
Firmado Por	Jose Miguel Braojos Corral	Firmado	03/05/2019 13:08:09
Observaciones		Página	12/78
Url De Verificación	https://www.sevilla.org/verifirmav2/code/svuM7cWzAvPFycvnmK1U8g==		



privadas.		
(+/-) Adquisiciones con pago aplazado	0,00	0,00
(+/-) Arrendamiento financiero	0,00	0,00
(+) Préstamos	0,00	0,00
(-) Mecanismo de pago a proveedores 2012.	0,00	0,00
(-) Inversiones realizadas por la Corporación por cuenta de otra Administración Pública	0,00	0,00
(+/-) Ajustes por grado de ejecución del gasto.	0,00	0,00
(+/-) Otros (especificar)	1.909,55	53.767,02
Empleos no financieros términos SEC excepto intereses de deuda	53.915.762,78	62.691.235,27
(-) Pagos por transferencias (y otras operaciones internas) a otras entidades que integran la Corporación Local	-140.220,49	-3.711,95
(-) Gastos financiados con fondos finalistas procedentes de la Unión Europea o de otras Administraciones Públicas	0,00	-621,94
Unión Europea		
Estado	0,00	621,94
Comunidad Autónoma		
Diputaciones	0,00	0,00
Otras Administraciones Públicas	0,00	0,00
(-) Transferencias por fondos de los sistemas de financiación	0,00	0,00
Total gasto computable del ejercicio	53.775.542,29	62.686.901,38
	LIMITE DE GASTO 2018	55.066.155,30
		-7.620.746,08

AJUSTES

Los ajustes en la liquidación 2018 se corresponden con los que afectan a gastos y que han sido explicados en el análisis del principio de estabilidad. Se añaden ajustes específicos para la determinación de gastos computables, en este caso, los producidos por transferencias entre entes que integran la corporación local, ya que no se tiene constancia de gastos ejecutados con financiación finalista de otras entidades fuera del ámbito subjetivo de la entidad local.

Código Seguro De Verificación:	svuM7cWzAvPFycvnmK1U8g==	Estado	Fecha y hora
Firmado Por	Jose Miguel Braojos Corral	Firmado	03/05/2019 13:08:09
Observaciones		Página	13/78
Url De Verificación	https://www.sevilla.org/verifirmav2/code/svuM7cWzAvPFycvnmK1U8g==		



Cumplimiento del principio de sostenibilidad financiera

La entidad no tiene formalizadas operaciones de préstamo frente a terceros. La devolución de los préstamos concertados al amparo del plan de pago a proveedores está asociada a la entidad Ayuntamiento de Sevilla.

Cumplimiento del principio de sostenibilidad de la deuda comercial

A los efectos informativos establecidos por la Ley y con los efectos del art. 13 LOEP, el periodo medio de pago determinado por la entidad para el mes de diciembre 2018 queda establecido en 55,79 días. La cifra refleja la media de días del conjunto de los pagos realizados.

AGENCIA TRIBUTARIA MUNICIPAL

Análisis del principio de estabilidad presupuestaria

En términos SEC el equilibrio viene dado por la comparación de ingresos y gastos no financieros, lo que determina la capacidad/necesidad de financiación para el ejercicio. Los datos que presenta la liquidación del presupuesto son los que siguen (en euros):

CONCEPTO	IMPORTE AJUSTES A APLICAR AL SALDO PRESUPUESTARIO 2018 (+/-)
Suma de los capítulos 1a 7 de ingresos	19.819.233,77
Suma de los capítulos 1a 7 de gastos	18.119.259,10
Ajustes por recaudación ingresos Capitulo 1	0,00
Ajustes por recaudación ingresos Capitulo 2	0,00
Ajustes por recaudación ingresos Capitulo 3	0,00
(+) Ajustes por liquidación PTE-2008	0,00
(+) Ajustes por liquidación PTE-2009	0,00
Intereses	0,00
Diferencia de cambio	0,00
Inversiones realizadas por Cuenta de la Corporación Local	0,00
Ingresos por venta de acciones	0,00
Dividendo y Participaciones en beneficios	0,00
Ingresos obtenidos del presupuesto de la Unión Europea	-400.655,15
Operaciones de permuta financiera (SWAPS)	0,00
Operaciones de reintegro y ejecución de avales	0,00

Código Seguro De Verificación:	svuM7cWzAvPFycvnmK1U8g==	Estado	Fecha y hora
Firmado Por	Jose Miguel Braojos Corral	Firmado	03/05/2019 13:08:09
Observaciones		Página	14/78
Url De Verificación	https://www.sevilla.org/verifirmav2/code/svuM7cWzAvPFycvnmK1U8g==		



Aportaciones de Capital	0,00
Asunción y Cancelación de deudas	0,00
Gastos realizados en el ejercicio pendientes de aplicar a presupuesto	509.085,74
Adquisiciones con pago aplazado	0,00
Arrendamiento Financiero	0,00
Contratos de Asociación Publico Privada (APPs)	0,00
Inversiones realizadas por la Corporación local por cuenta de otra Administración Publica	0,00
Prestamos	0,00
Variación neta de ingresos pendientes de aplicar al presupuesto	0,00
Variación neta de otros gastos pendientes de aplicar al presupuesto	0,00
Transferencias reconocidas por el ente pagador	0,00
Devoluciones de ingresos pendientes de aplicar al presupuesto	0,00
Otros	0,00
Total ajustes a Presupuestos de la Entidad	108.430,59
Capacidad/Necesidad de financiación ajustada	1.808.405,26

AJUSTES

Respecto de los ajustes practicados resultan relevantes los que se producen para ajustar la variación neta de saldos acreedores en el presupuesto por importe de 509.085,74 euros. No se contemplan las devoluciones de ingresos realizadas por el ente por cuenta del Ayuntamiento porque no se aplicarán al presupuesto de la Agencia Tributaria, sino que se aplicaran al presupuesto del Ayuntamiento de Sevilla, entidad en la que se ajustan los derechos reconocidos netos en el ejercicio en el que se formalizan.

Análisis del principio de regla de gasto (en euros)

CONCEPTO	LIQUIDACION DEL EJERCICIO 2017	LIQUIDACIÓN EJERCICIO 2018
Suma de los capítulos 1a 7 de gastos	17.213.706,57	18.119.259,10
AJUSTES Calculo empleos no fros según el SEC	0,00	-509.085,74
(-) Enajenación de terrenos y demás inversiones reales	0,00	0,00

Código Seguro De Verificación:	svuM7cWzAvPFycvnmK1U8g==	Estado	Fecha y hora
Firmado Por	Jose Miguel Braojos Corral	Firmado	03/05/2019 13:08:09
Observaciones		Página	15/78
Url De Verificación	https://www.sevilla.org/verifirmav2/code/svuM7cWzAvPFycvnmK1U8g==		



(+/-) Inversiones realizadas por cuenta de la Corporación Local	0,00	0,00
(+/-) Ejecución de Avaes	0,00	0,00
(+) Aportaciones de capital	0,00	0,00
(+/-) Asunción y cancelación de deudas.	0,00	0,00
(+/-) Gastos a realizar en el ejercicio pendientes de aplicar a presupuesto.	0,00	-509.085,74
(+/-) Pagos a socios privados realizados en el marco de las Asociaciones públicos privadas.	0,00	0,00
(+/-) Adquisiciones con pago aplazado	0,00	0,00
(+/-) Arrendamiento financiero	0,00	0,00
(+) Préstamos	0,00	0,00
(-) Mecanismo de pago a proveedores 2012.	0,00	0,00
(-) Inversiones realizadas por la Corporación por cuenta de otra Administración Pública	0,00	0,00
(+/-) Ajustes por grado de ejecución del gasto.	0,00	0,00
(+/-) Otros (especificar)		
Empleos no financieros términos SEC excepto intereses de deuda	17.213.706,57	17.610.173,36
(-) Pagos por transferencias (y otras operaciones internas) a otras entidades que integran la Corporación Local	-474,10	-398.342,25
(-) Gastos financiados con fondos finalistas procedentes de la Unión Europea o de otras Administraciones Publicas	0,00	0,00
Unión Europea	0,00	0,00
Estado	0,00	0,00
Comunidad Autónoma	0,00	0,00
Diputaciones	0,00	0,00
Otras Administraciones Publicas	0,00	0,00
(-) Transferencias por fondos de los sistemas de financiación	0,00	0,00
Total gasto computable del ejercicio	17.213.232,47	17.211.831,11
	LIMITE DE GASTO 2018	18.152.046,16
	DIFERENCIA	940.215,05

AJUSTES

Los ajustes a practicar en la liquidación 2018 en relación con la regla del gasto son lo derivados de la variación neta de los gastos pendientes de aplicar al presupuesto y

Código Seguro De Verificación:	svuM7cWzAvPFycvnmK1U8g==	Estado	Fecha y hora
Firmado Por	Jose Miguel Braojos Corral	Firmado	03/05/2019 13:08:09
Observaciones		Página	16/78
Url De Verificación	https://www.sevilla.org/verifirmav2/code/svuM7cWzAvPFycvnmK1U8g==		



de los pagos realizados a otras entidades consideradas administraciones públicas dependientes del ayuntamiento de Sevilla en importe global de 398.342,25 euros.

Cumplimiento del principio de sostenibilidad financiera

La entidad no tiene formalizadas operaciones de préstamo.

Cumplimiento del principio de sostenibilidad de la deuda comercial

A los efectos informativos establecidos por la Ley y con los efectos del art. 13 LOEP el periodo medio de pago determinado por la entidad para el mes de diciembre 2018 queda establecido en 11,48 días. . La cifra refleja la media de días del conjunto de las operaciones pagadas y pendientes de pago en el periodo.

INSTITUTO MUNICIPAL DE DEPORTES

Análisis del principio de estabilidad presupuestaria

Los datos que presenta la liquidación del presupuesto en términos SEC´10 son los que siguen (en euros):

CONCEPTO	IMPORTE AJUSTES A APLICAR AL SALDO PRESUPUESTARIO 2018 (+/-)
Suma de los capítulos 1a 7 de ingresos	27.088.845,27
Suma de los capítulos 1a 7 de gastos	28.077.194,03
Ajustes por recaudación ingresos Capitulo 1	0,00
Ajustes por recaudación ingresos Capitulo 2	0,00
Ajustes por recaudación ingresos Capitulo 3	0,00
(+) Ajustes por liquidación PTE-2008	0,00
(+) Ajustes por liquidación PTE-2009	0,00
(+) Ajustes por liquidación PTE-2011	0,00
Intereses	0,00
Diferencia de cambio	0,00
Inversiones realizadas por Cuenta de la Corporación Local	0,00
Ingresos por venta de acciones	0,00
Dividendo y Participaciones en beneficios	0,00
Ingresos obtenidos del presupuesto de la Unión Europea	0,00
Operaciones de permuta financiera (SWAPS)	0,00
Operaciones de reintegro y ejecución de avales	0,00
Aportaciones de Capital	0,00
Asunción y Cancelación de deudas	0,00

Código Seguro De Verificación:	svuM7cWzAvPFycvnmK1U8g==	Estado	Fecha y hora
Firmado Por	Jose Miguel Braojos Corral	Firmado	03/05/2019 13:08:09
Observaciones		Página	17/78
Url De Verificación	https://www.sevilla.org/verifirmav2/code/svuM7cWzAvPFycvnmK1U8g==		



Gastos realizados en el ejercicio pendientes de aplicar a presupuesto	-67.791,50
Adquisiciones con pago aplazado	-1.549.060,24
Arrendamiento Financiero	0,00
Contratos de Asociación Publico Privada (APPs)	0,00
Inversiones realizadas por la Corporación local por cuenta de otra Administración Publica	0,00
Préstamos	0,00
Variación neta de ingresos pendientes de aplicar al presupuesto	-38.453,39
Variación neta de otros gastos pendientes de aplicar al presupuesto	-84.796,80
Devoluciones de ingresos pendientes de aplicar al presupuesto	44,25
otros	0,00
Total ajustes a Presupuestos de la Entidad	-1.740.057,68
Capacidad/Necesidad de financiación ajustada	-2.728.406,44

AJUSTES

Destacar el ajuste que supone la adjudicación del contrato de arrendamiento del césped artificial en instalaciones deportivas. Dicho ajuste figura como adquisición con precio aplazado por importe de -1.549.060,24 euros (mayor gasto no financiero por formación bruta de capital) correspondiente al valor de contado de los suministros al precio de adjudicación menos los pagos realizados en el ejercicio. En futuros ejercicios se realizarán ajustes positivos en función de los pagos realizados en ejecución del contrato.

Análisis del principio de regla de gasto (en euros)

CONCEPTO	LIQUIDACION DEL EJERCICIO 2017	LIQUIDACIÓN EJERCICIO 2018
Suma de los capítulos 1a 7 de gastos	25.180.009,00	28.073.890,96
AJUSTES Calculo empleos no fros según el SEC	81.169,23	1.701.648,54
(-) Enajenación de terrenos y demás inversiones reales	0,00	0,00
(+/-) Inversiones realizadas por cuenta de la Corporación Local		
(+/-) Ejecución de Avaes	0,00	0,00

Código Seguro De Verificación:	svuM7cWzAvPFycvnmK1U8g==	Estado	Fecha y hora
Firmado Por	Jose Miguel Braojos Corral	Firmado	03/05/2019 13:08:09
Observaciones		Página	18/78
Url De Verificación	https://www.sevilla.org/verifirmav2/code/svuM7cWzAvPFycvnmK1U8g==		



(+) Aportaciones de capital	0,00	0,00
(+/-) Asunción y cancelación de deudas.	0,00	0,00
(+/-) Gastos a realizar en el ejercicio pendientes de aplicar a presupuesto.	32.632,80	67.791,50
(+/-) Pagos a socios privados realizados en el marco de las Asociaciones públicos privadas.	0,00	0,00
(+/-) Adquisiciones con pago aplazado	0,00	1.549.060,24
(+/-) Arrendamiento financiero	0,00	0,00
(+) Préstamos	0,00	0,00
(-) Mecanismo de pago a proveedores 2012.	0,00	0,00
(-) Inversiones realizadas por la Corporación por cuenta de otra Administración Pública		
(+/-) Ajustes por grado de ejecución del gasto.	0,00	0,00
(+/-) Otros (especificar)	48.536,43	84.796,80
Empleos no financieros términos SEC excepto intereses de deuda	25.261.178,23	29.775.539,50
(-) Pagos por transferencias (y otras operaciones internas) a otras entidades que integran la Corporación Local	-5.176,07	-2.841.040,78
(-) Gastos financiados con fondos finalistas procedentes de la Unión Europea o de otras Administraciones Públicas	0,00	0,00
Unión Europea	0,00	0,00
Estado	0,00	0,00
Comunidad Autónoma	0,00	0,00
Diputaciones	0,00	0,00
Otras Administraciones Públicas	0,00	0,00
(-) Transferencias por fondos de los sistemas de financiación	0,00	0,00
Total gasto computable del ejercicio	25.256.002,16	26.934.498,72
	LIMITE DE GASTO 2018	25.862.146,21
	DIFERENCIA	-1.072.352,51

AJUSTES

Los ajustes practicados se corresponden con los que afectan sólo a los gastos explicados en el análisis del principio de estabilidad. No existen gastos ejecutados con financiación finalista de otras entidades fuera del ámbito subjetivo de la entidad local.

Código Seguro De Verificación:	svuM7cWzAvPFycvnmK1U8g==	Estado	Fecha y hora
Firmado Por	Jose Miguel Braojos Corral	Firmado	03/05/2019 13:08:09
Observaciones		Página	19/78
Url De Verificación	https://www.sevilla.org/verifirmav2/code/svuM7cWzAvPFycvnmK1U8g==		



Cumplimiento del principio de sostenibilidad financiera

La entidad no tiene formalizadas operaciones de préstamo frente a terceros. La devolución de los préstamos concertados al amparo del plan de pago a proveedores está asociada a la entidad Ayuntamiento de Sevilla.

Cumplimiento del principio de sostenibilidad de la deuda comercial

A los efectos informativos establecidos por la Ley y con los efectos del art. 13 LOEP el periodo medio de pago determinado por la entidad en el mes de diciembre 2018 queda establecido en 33,25 días. . La cifra refleja la media de días del conjunto de las operaciones pagadas y pendientes de pago en el periodo.

PATRONATO DEL REAL ALCÁZAR

Análisis del principio de estabilidad presupuestaria

Los datos que presenta la liquidación del presupuesto son los que siguen (en euros):

CONCEPTO	IMPORTE AJUSTES A APLICAR AL SALDO PRESUPUESTARIO 2018 (+/-)
Suma de los capítulos 1a 7 de ingresos	17.130.504,48
Suma de los capítulos 1a 7 de gastos	9.003.845,04
Ajustes por recaudación ingresos Capitulo 1	0,00
Ajustes por recaudación ingresos Capitulo 2	0,00
Ajustes por recaudación ingresos Capitulo 3	0,00
(+) Ajustes por liquidación PTE-2008	0,00
(+) Ajustes por liquidación PTE-2009	0,00
Intereses	0,00
Diferencia de cambio	0,00
Inversiones realizadas por Cuenta de la Corporación Local	0,00
Ingresos por venta de acciones	0,00
Dividendo y Participaciones en beneficios	0,00

Código Seguro De Verificación:	svuM7cWzAvPFycvnmK1U8g==	Estado	Fecha y hora
Firmado Por	Jose Miguel Braojos Corral	Firmado	03/05/2019 13:08:09
Observaciones		Página	20/78
Url De Verificación	https://www.sevilla.org/verifirmav2/code/svuM7cWzAvPFycvnmK1U8g==		



Ingresos obtenidos del presupuesto de la Unión Europea	0,00
Operaciones de permuta financiera (SWAPS)	0,00
Operaciones de reintegro y ejecución de avales	0,00
Aportaciones de Capital	0,00
Asunción y Cancelación de deudas	0,00
Gastos realizados en el ejercicio pendientes de aplicar a presupuesto	11.699,78
Adquisiciones con pago aplazado	0,00
Arrendamiento Financiero	0,00
Contratos de Asociación Publico Privada (APPs)	0,00
Inversiones realizadas por la Corporación local por cuenta de otra Administración Publica	0,00
Prestamos	0,00
Variación neta de ingresos pendientes de aplicar al presupuesto	266.624,50
Variación neta de otros gastos pendientes de aplicar al presupuesto	0,00
Otros	0,00
Transferencias no reconocidas por el ente pagador	0,00
Total ajustes a Presupuestos de la Entidad	278.324,28
Capacidad/Necesidad de financiación ajustada	8.404.983,72

AJUSTES

Únicamente puede considerarse ajuste relevante el referido a la variación del saldo de los ingresos pendientes de aplicación que se han incrementado en 266.624,50 euros.

Análisis del principio de regla de gasto (en euros)

CONCEPTO	LIQUIDACION DEL EJERCICIO 2017	LIQUIDACIÓN EJERCICIO 2018
Suma de los capítulos 1a 7 de gastos	7.163.302,64	9.003.845,04
AJUSTES Calculo empleos no fros según el SEC	0,00	-11.699,78
(-) Enajenación de terrenos y demás inversiones reales	0,00	0,00
(+/-) Inversiones realizadas por cuenta de la Corporación Local	0,00	0,00
(+/-) Ejecución de Avales	0,00	0,00
(+) Aportaciones de capital	0,00	0,00
(+/-) Asunción y cancelación de deudas.	0,00	0,00

Código Seguro De Verificación:	svuM7cWzAvPFycvnmKlU8g==	Estado	Fecha y hora
Firmado Por	Jose Miguel Braojos Corral	Firmado	03/05/2019 13:08:09
Observaciones		Página	21/78
Url De Verificación	https://www.sevilla.org/verifirmav2/code/svuM7cWzAvPFycvnmKlU8g==		



(+/-) Gastos a realizar en el ejercicio pendientes de aplicar a presupuesto.	0,00	-11.699,78
(+/-) Pagos a socios privados realizados en el marco de las Asociaciones públicos privadas.	0,00	0,00
(+/-) Adquisiciones con pago aplazado	0,00	0,00
(+/-) Arrendamiento financiero	0,00	0,00
(+) Préstamos	0,00	0,00
(-) Mecanismo de pago a proveedores 2012.	0,00	0,00
(-) Inversiones realizadas por la Corporación por cuenta de otra Administración Pública	0,00	0,00
(+/-) Ajustes por grado de ejecución del gasto.	0,00	0,00
(+/-) Otros (especificar)	0,00	0,00
Empleos no financieros términos SEC excepto intereses de deuda	7.163.302,64	8.992.145,26
(-) Pagos por transferencias (y otras operaciones internas) a otras entidades que integran la Corporación Local	-1.236.162,32	-3.239.062,17
(-) Gastos financiados con fondos finalistas procedentes de la Unión Europea o de otras Administraciones Públicas	0,00	0,00
Unión Europea	0,00	0,00
Estado	0,00	0,00
Comunidad Autónoma	0,00	0,00
Diputaciones	0,00	0,00
Otras Administraciones Públicas	0,00	0,00
(-) Transferencias por fondos de los sistemas de financiación	0,00	0,00
Total gasto computable del ejercicio	5.927.140,32	5.753.083,09
	LIMITE DE GASTO 2018	5.939.645,44
	DIFERENCIA	186.562,35

AJUSTES

Se ajustan los gastos pendientes de aplicar al presupuesto de la cuenta 413.No existen gastos ejecutados con financiación finalista de otras entidades fuera del ámbito subjetivo de la entidad local.

Código Seguro De Verificación:	svuM7cWzAvPFycvnmK1U8g==	Estado	Fecha y hora
Firmado Por	Jose Miguel Braojos Corral	Firmado	03/05/2019 13:08:09
Observaciones		Página	22/78
Url De Verificación	https://www.sevilla.org/verifirmav2/code/svuM7cWzAvPFycvnmK1U8g==		



Cumplimiento del principio de sostenibilidad financiera

La entidad no tiene formalizadas operaciones de préstamo frente a terceros.

Cumplimiento del principio de sostenibilidad de la deuda comercial

A los efectos informativos establecidos por la Ley y con los efectos del art. 13 LOEP el periodo medio de pago determinado por la entidad para el mes de diciembre 2018 queda establecido en 17,75 días. . La cifra refleja la media de días del conjunto de las operaciones pagadas y pendientes de pago en el periodo.

INSTITUTO DE LA CULTURA Y LAS ARTES DE SEVILLA

Análisis del principio de estabilidad presupuestaria

Los datos que presenta la liquidación del presupuesto son los que siguen (en euros):

CONCEPTO	IMPORTE AJUSTES A APLICAR AL SALDO PRESUPUESTARIO 2018 (+/-)
Suma de los capítulos 1a 7 de ingresos	13.852.122,21
Suma de los capítulos 1a 7 de gastos	14.112.223,65
Ajustes por recaudación ingresos Capitulo 1	0,00
Ajustes por recaudación ingresos Capitulo 2	0,00
Ajustes por recaudación ingresos Capitulo 3	-388.154,64
(+) Ajustes por liquidación PTE-2008	0,00
(+) Ajustes por liquidación PTE-2009	0,00
Intereses	0,00
Diferencia de cambio	0,00
Inversiones realizadas por Cuenta de la Corporación Local	0,00
Ingresos por venta de acciones	0,00
Dividendo y Participaciones en beneficios	0,00
Ingresos obtenidos del presupuesto de la Unión Europea	-31.500,00
Operaciones de permuta financiera (SWAPS)	0,00
Operaciones de reintegro y ejecución de avales	0,00
Aportaciones de Capital	0,00
Asunción y Cancelación de deudas	0,00
Gastos realizados en el ejercicio pendientes de aplicar a presupuesto	-99.448,59
Adquisiciones con pago aplazado	0,00

Código Seguro De Verificación:	svuM7cWzAvPFycvnmK1U8g==	Estado	Fecha y hora
Firmado Por	Jose Miguel Braojos Corral	Firmado	03/05/2019 13:08:09
Observaciones		Página	23/78
Url De Verificación	https://www.sevilla.org/verifirmav2/code/svuM7cWzAvPFycvnmK1U8g==		



Arrendamiento Financiero	0,00
Contratos de Asociación Publico Privada (APPs)	0,00
Inversiones realizadas por la Corporación local por cuenta de otra Administración Publica	0,00
Prestamos	0,00
Variación neta de ingresos pendientes de aplicar al presupuesto	249.687,35
Variación neta de otros gastos pendientes de aplicar al presupuesto	0,00
Devoluciones de ingresos pendientes de aplicar al presupuesto	3.250,00
Transferencias no reconocidas por el ente pagador	0,00
Total ajustes a Presupuestos de la Entidad	-266.165,88
Capacidad/Necesidad de financiación ajustada	-526.267,32

AJUSTES

Destacar el ajuste por recaudación que se realiza, con carácter general, por la diferencia entre los derechos reconocidos en el capítulo 3 del presupuesto con los cobros efectivos producidos.

Los gastos pendientes de aplicar al presupuesto, contabilizados en la cuenta 413, sufren un incremento neto en el importe que figura como ajuste. Por tanto el mismo es negativo sobre la capacidad de financiación del ente.

Se constata un incremento de los ingresos pendientes de aplicación en la entidad lo que da lugar a un ajuste positivo, cuyo origen se encuentra en cobros realizados cuyos derechos se encuentran reconocidos en el presupuesto de ingresos. En todo caso es conveniente que los ingresos producidos se apliquen con carácter definitivo al presupuesto antes del cierre del ejercicio adoptando las medidas oportunas para que no exista retraso entre el ingreso efectivo y su aplicación presupuestaria.

Análisis del principio de regla de gasto (en euros)

CONCEPTO	LIQUIDACION DEL EJERCICIO 2017	LIQUIDACIÓN EJERCICIO 2018
Suma de los capítulos 1a 7 de gastos	9.399.868,43	14.092.876,36
AJUSTES Calculo empleos no fros según el SEC	-615.672,95	99.448,59

Código Seguro De Verificación:	svuM7cWzAvPFycvnmK1U8g==	Estado	Fecha y hora
Firmado Por	Jose Miguel Braojos Corral	Firmado	03/05/2019 13:08:09
Observaciones		Página	24/78
Url De Verificación	https://www.sevilla.org/verifirmav2/code/svuM7cWzAvPFycvnmK1U8g==		



(-) Enajenación de terrenos y demás inversiones reales	0,00	0,00
(+/-) Inversiones realizadas por cuenta de la Corporación Local	0,00	0,00
(+/-) Ejecución de Aavales	0,00	0,00
(+) Aportaciones de capital	0,00	0,00
(+/-) Asunción y cancelación de deudas.	0,00	0,00
(+/-) Gastos a realizar en el ejercicio pendientes de aplicar a presupuesto.	-615.672,95	99.448,59
(+/-) Pagos a socios privados realizados en el marco de las Asociaciones públicos privadas.	0,00	0,00
(+/-) Adquisiciones con pago aplazado	0,00	0,00
(+/-) Arrendamiento financiero	0,00	0,00
(+) Préstamos	0,00	0,00
(-) Mecanismo de pago a proveedores 2012.	0,00	0,00
(-) Inversiones realizadas por la Corporación por cuenta de otra Administración Publica	0,00	0,00
(+/-) Ajustes por grado de ejecución del gasto.	0,00	0,00
(+/-) Otros (especificar)	0,00	0,00
Empleos no financieros términos SEC excepto intereses de deuda	8.784.195,48	14.192.324,95
(-) Pagos por transferencias (y otras operaciones internas) a otras entidades que integran la Corporación Local	-7.921,93	-1.583.638,69
(-) Gastos financiados con fondos finalistas procedentes de la Unión Europea o de otras Administraciones Publicas	-115.700,00	-219.200,00
Unión Europea	0,00	0,00
Estado		219.200,00
Comunidad Autónoma	115.700,00	
Diputaciones	0,00	0,00
Otras Administraciones Publicas		
(-) Transferencias por fondos de los sistemas de financiación	0,00	0,00
Total gasto computable del ejercicio	8.660.573,55	12.389.486,26
	LIMITE DE GASTO 2018	8.868.427,32
	DIFERENCIA	-3.521.058,94

Código Seguro De Verificación:	svuM7cWzAvPFycvnmK1U8g==	Estado	Fecha y hora
Firmado Por	Jose Miguel Braojos Corral	Firmado	03/05/2019 13:08:09
Observaciones		Página	25/78
Url De Verificación	https://www.sevilla.org/verifirmav2/code/svuM7cWzAvPFycvnmK1U8g==		



AJUSTES

Entre los ajustes específicos se añaden los producidos por gastos ejecutados con financiación finalista de otras entidades fuera del ámbito subjetivo de la entidad local que se elevan a 219.200,00 euros.

Cumplimiento del principio de sostenibilidad financiera

La entidad no tiene formalizadas operaciones de préstamo frente a terceros. La devolución de los préstamos concertados al amparo del plan de pago a proveedores está asociada a la entidad Ayuntamiento de Sevilla.

Cumplimiento del principio de sostenibilidad de la deuda comercial

A los efectos informativos establecidos por la Ley y con los efectos del art. 13 LOEP el periodo medio de pago determinado por la entidad en el mes de diciembre 2018 queda establecido en 24,03 días. . La cifra refleja la media de días del conjunto de las operaciones pagadas y pendientes de pago en el periodo.

CONSORCIO PARQUE PERIURBANO DE LA CORCHUELA

Análisis del principio de estabilidad presupuestaria

Los datos que presenta la liquidación del presupuesto son los que siguen (en euros):

CONCEPTO	IMPORTE AJUSTES A APLICAR AL SALDO PRESUPUESTARIO 2018 (+/-)
Suma de los capítulos 1a 7 de ingresos	251.043,50
Suma de los capítulos 1a 7 de gastos	164.462,58
Ajustes por recaudación ingresos Capitulo 1	0,00
Ajustes por recaudación ingresos Capitulo 2	0,00
Ajustes por recaudación ingresos Capitulo 3	0,00
(+) Ajustes por liquidación PTE-2008	0,00
(+) Ajustes por liquidación PTE-2009	0,00
Intereses	0,00
Diferencia de cambio	0,00
Inversiones realizadas por Cuenta de la Corporación Local	0,00
Ingresos por venta de acciones	0,00
Dividendo y Participaciones en beneficios	0,00
Ingresos obtenidos del presupuesto de la Unión Europea	0,00

Código Seguro De Verificación:	svuM7cWzAvPFycvnmK1U8g==	Estado	Fecha y hora
Firmado Por	Jose Miguel Braojos Corral	Firmado	03/05/2019 13:08:09
Observaciones		Página	26/78
Url De Verificación	https://www.sevilla.org/verifirmav2/code/svuM7cWzAvPFycvnmK1U8g==		



Operaciones de permuta financiera (SWAPS)	0,00
Operaciones de reintegro y ejecución de avales	0,00
Aportaciones de Capital	0,00
Asunción y Cancelación de deudas	0,00
Gastos realizados en el ejercicio pendientes de aplicar a presupuesto	0,00
Adquisiciones con pago aplazado	0,00
Arrendamiento Financiero	0,00
Contratos de Asociación Publico Privada (APPs)	0,00
Inversiones realizadas por la Corporación local por cuenta de otra Administración Publica	0,00
Prestamos	0,00
Variación neta de ingresos pendientes de aplicar al presupuesto	-10.651,50
Variación neta de otros gastos pendientes de aplicar al presupuesto	0,00
Otros	0,00
Transferencias reconocidas por el ente pagador	
Total ajustes a Presupuestos de la Entidad	-10.651,50
Capacidad/Necesidad de financiación ajustada	75.929,42

AJUSTES

Analizados los estados financieros del ente no existen ajustes significativos.

Análisis del principio de regla de gasto (en euros)

CONCEPTO	LIQUIDACION DEL EJERCICIO 2016	LIQUIDACIÓN EJERCICIO 2018
Suma de los capítulos 1a 7 de gastos	173.206,54	164.462,58
AJUSTES Calculo empleos no fros según el SEC	0,00	0,00
(-) Enajenación de terrenos y demás inversiones reales	0,00	0,00
(+/-) Inversiones realizadas por cuenta de la Corporación Local	0,00	0,00
(+/-) Ejecución de Avales	0,00	0,00

Código Seguro De Verificación:	svuM7cWzAvPFycvnmK1U8g==	Estado	Fecha y hora
Firmado Por	Jose Miguel Braojos Corral	Firmado	03/05/2019 13:08:09
Observaciones		Página	27/78
Url De Verificación	https://www.sevilla.org/verifirmav2/code/svuM7cWzAvPFycvnmK1U8g==		



(+) Aportaciones de capital	0,00	0,00
(+/-) Asunción y cancelación de deudas.	0,00	0,00
(+/-) Gastos a realizar en el ejercicio pendientes de aplicar a presupuesto.	0,00	0,00
(+/-) Pagos a socios privados realizados en el marco de las Asociaciones públicos privadas.	0,00	0,00
(+/-) Adquisiciones con pago aplazado	0,00	0,00
(+/-) Arrendamiento financiero	0,00	0,00
(+) Préstamos	0,00	0,00
(-) Mecanismo de pago a proveedores 2012.	0,00	0,00
(-) Inversiones realizadas por la Corporación por cuenta de otra Administración Pública	0,00	0,00
(+/-) Ajustes por grado de ejecución del gasto.	0,00	0,00
(+/-) Otros (especificar)	0,00	0,00
Empleos no financieros términos SEC excepto intereses de deuda	173.206,54	164.462,58
(-) Pagos por transferencias (y otras operaciones internas) a otras entidades que integran la Corporación Local	0,00	0,00
(-) Gastos financiados con fondos finalistas procedentes de la Unión Europea o de otras Administraciones Públicas	0,00	0,00
Unión Europea	0,00	0,00
Estado	0,00	0,00
Comunidad Autónoma	0,00	0,00
Diputaciones	0,00	0,00
Otras Administraciones Públicas	0,00	0,00
(-) Transferencias por fondos de los sistemas de financiación	0,00	0,00
Total gasto computable del ejercicio	173.206,54	164.462,58
	LIMITE DE GASTO 2018	177.363,50
	DIFERENCIA	12.900,92

AJUSTES

Analizados los estados financieros del ente no existen ajustes significativos.

Código Seguro De Verificación:	svuM7cWzAvPFycvnmK1U8g==	Estado	Fecha y hora
Firmado Por	Jose Miguel Braojos Corral	Firmado	03/05/2019 13:08:09
Observaciones		Página	28/78
Url De Verificación	https://www.sevilla.org/verifirmav2/code/svuM7cWzAvPFycvnmK1U8g==		



Cumplimiento del principio de sostenibilidad financiera

La entidad no tiene formalizadas operaciones de préstamo frente a terceros.

Cumplimiento del principio de sostenibilidad de la deuda comercial

A los efectos informativos establecidos por la Ley y con los efectos del art. 13 LOEP el periodo medio de pago determinado por la entidad para el mes de diciembre queda establecido en 24,46 días. La cifra refleja la media de días del conjunto de las operaciones pagadas y pendientes de pago en el periodo.

CONSORCIO DE TURISMO

Análisis del principio de estabilidad presupuestaria

La liquidación del presupuesto presenta los datos que siguen (en euros):

CONCEPTO	IMPORTE AJUSTES A APLICAR AL SALDO PRESUPUESTARIO 2018 (+/-)
Suma de los capítulos 1a 7 de ingresos	2.644.577,10
Suma de los capítulos 1a 7 de gastos	2.362.169,50
Ajustes por recaudación ingresos Capitulo 1	0,00
Ajustes por recaudación ingresos Capitulo 2	0,00
Ajustes por recaudación ingresos Capitulo 3	0,00
(+) Ajustes por liquidación PTE-2008	0,00
(+) Ajustes por liquidación PTE-2009	0,00
Intereses	0,00
Diferencia de cambio	0,00
Inversiones realizadas por Cuenta de la Corporación Local	0,00
Ingresos por venta de acciones	0,00
Dividendo y Participaciones en beneficios	0,00
Ingresos obtenidos del presupuesto de la Unión Europea	0,00
Operaciones de permuta financiera (SWAPS)	0,00
Operaciones de reintegro y ejecución de avales	0,00
Aportaciones de Capital	0,00
Asunción y Cancelación de deudas	0,00
Gastos realizados en el ejercicio pendientes de aplicar a presupuesto	-63.118,60
Adquisiciones con pago aplazado	0,00
Arrendamiento Financiero	0,00

Código Seguro De Verificación:	svuM7cWzAvPFycvnmK1U8g==	Estado	Fecha y hora
Firmado Por	Jose Miguel Braojos Corral	Firmado	03/05/2019 13:08:09
Observaciones		Página	29/78
Url De Verificación	https://www.sevilla.org/verifirmav2/code/svuM7cWzAvPFycvnmK1U8g==		



Contratos de Asociación Publico Privada (APPs)	0,00
Inversiones realizadas por la Corporación local por cuenta de otra Administración Publica	0,00
Prestamos	0,00
Variación neta de ingresos pendientes de aplicar al presupuesto	314,70
Variación neta de otros gastos pendientes de aplicar al presupuesto	0,00
Otros	0,00
Transferencias reconocidas por el ente pagador	0,00
Total ajustes a Presupuestos de la Entidad	-62.803,90
Capacidad/Necesidad de financiación ajustada	219.603,70

AJUSTES

Los gastos pendientes de aplicar al presupuesto, contabilizados en la cuenta 413, sufren un aumento neta en importe de 63.118,60 euros.

Análisis del principio de regla de gasto (en euros)

CONCEPTO	LIQUIDACION DEL EJERCICIO 2016	LIQUIDACIÓN EJERCICIO 2018
Suma de los capítulos 1a 7 de gastos	4.046.336,99	2.362.169,50
AJUSTES Calculo empleos no fros según el SEC	-209.543,78	63.118,60
(-) Enajenación de terrenos y demás inversiones reales	0,00	0,00
(+/-) Inversiones realizadas por cuenta de la Corporación Local	0,00	0,00
(+/-) Ejecución de Avales	0,00	0,00
(+) Aportaciones de capital	0,00	0,00
(+/-) Asunción y cancelación de deudas.	0,00	0,00
(+/-) Gastos a realizar en el ejercicio pendientes de aplicar a presupuesto.	-209.543,78	63.118,60
(+/-) Pagos a socios privados realizados en el marco de las Asociaciones públicos privadas.	0,00	0,00
(+/-) Adquisiciones con pago aplazado	0,00	0,00
(+/-) Arrendamiento financiero	0,00	0,00
(+) Préstamos	0,00	0,00
(-) Mecanismo de pago a proveedores 2012.	0,00	0,00

Código Seguro De Verificación:	svuM7cWzAvPFycvnmK1U8g==	Estado	Fecha y hora
Firmado Por	Jose Miguel Braojos Corral	Firmado	03/05/2019 13:08:09
Observaciones		Página	30/78
Url De Verificación	https://www.sevilla.org/verifirmav2/code/svuM7cWzAvPFycvnmK1U8g==		



(-) Inversiones realizadas por la Corporación por cuenta de otra Administración Pública	0,00	0,00
(+/-) Ajustes por grado de ejecución del gasto.	0,00	0,00
(+/-) Otros (especificar)		
Empleos no financieros términos SEC excepto intereses de deuda	3.836.793,21	2.425.288,10
(-) Pagos por transferencias (y otras operaciones internas) a otras entidades que integran la Corporación Local	-1.130.750,91	-7.000,00
(-) Gastos financiados con fondos finalistas procedentes de la Unión Europea o de otras Administraciones Públicas	0,00	0,00
Unión Europea	0,00	0,00
Estado	0,00	0,00
Comunidad Autónoma	0,00	0,00
Diputaciones	0,00	0,00
Otras Administraciones Públicas	0,00	0,00
(-) Transferencias por fondos de los sistemas de financiación	0,00	0,00
Total gasto computable del ejercicio	2.706.042,30	2.418.288,10
LIMITE DE GASTO 2018		2.770.987,32
DIFERENCIA		352.699,22

AJUSTES

El ajuste de pagos por transferencias incorpora la transferencia interna por la aportación del ente a la Asociación Red de Ciudades Ave, que de manera incorrecta se realiza desde este Consorcio en tanto que la entidad que figura adherida es el Ayuntamiento de Sevilla. Ésta circunstancia que todos los años viene advirtiéndose por esta Intervención continúa sin corregirse.

Cumplimiento del principio de sostenibilidad financiera

La entidad no tiene formalizadas operaciones de préstamo frente a terceros.

Cumplimiento del principio de sostenibilidad de la deuda comercial

A los efectos informativos establecidos por la Ley y con los efectos del art. 13 LOEP el periodo medio de pago determinado por la entidad para el mes de diciembre queda establecido en 28,10días. . La cifra refleja la media de días del conjunto de las operaciones pagadas y pendientes de pago en el periodo.

Código Seguro De Verificación:	svuM7cWzAvPFycvnmKlU8g==	Estado	Fecha y hora
Firmado Por	Jose Miguel Braojos Corral	Firmado	03/05/2019 13:08:09
Observaciones		Página	31/78
Url De Verificación	https://www.sevilla.org/verifirmav2/code/svuM7cWzAvPFycvnmKlU8g==		



LIMPIEZA PÚBLICA Y PROTECCIÓN AMBIENTAL S.A. (LIPASAM)

Análisis del principio de estabilidad presupuestaria

La Liquidación presenta los siguientes resultados en términos SEC:

CONCEPTO	IMPORTE CONTEMPLADO EN INFORME EVALUACION 2018 (+/-)
Ingresos no financieros a efectos de Contabilidad Nacional	103.853.650,37 
Importe neto de cifra de negocios (ajustados)	3.984.676,59 "
Trabajos previstos realizar por la empresa para su activo	0,00 "
Ingresos accesorios y otros ingresos de la gesti3n corriente	573.793,22 "
Subvenciones y transferencias corrientes	96.794.014,78 "
Ingresos financieros por intereses	1.165,78 "
Ingresos de participaciones en instrumentos de patrimonio (dividendos)	0,00 "
Ingresos excepcionales	0,00 "
Aportaciones patrimoniales	0,00 "
Subvenciones de capital previsto recibir	2.500.000,00 "
Gastos no financieros a efectos de Contabilidad Nacional	103.487.835,76 
Aprovisionamiento	12.597.109,66 "
Gastos de personal	72.552.284,15 "
Otros gastos de explotaci3n	10.659.525,92 "
Impuestos de Sociedades	0,00 "
Gastos financieros o asimilados	0,00 "
Otros impuestos	146.246,92 "
Gastos excepcionales	0,00 "
Variaciones del Inmovilizado material e intangible; de inversiones inmobiliarias; de existencia	7.094.541,97 "
Variaciones de existencias de productos terminados y en curso de fabricaci3n, de cuenta P y G,	-182.491,11 "
Aplicaci3n de Provisiones	398.400,00
Inversiones efectuadas por cuenta de la Entidad Local	0,00 "
Ayudas, transferencias y subvenciones concedidas	222.218,25 "
capacidad/necesidad de financiaci3n	365.814,61 

AJUSTES

Los resultados del ente se han obtenido del borrador de sus cuentas para 2018. Tanto los ingresos como los gastos incorporados al cuadro precedente se han valorado

C3digo Seguro De Verificaci3n:	svuM7cWzAvPFycvnmK1U8g==	Estado	Fecha y hora
Firmado Por	Jose Miguel Braojos Corral	Firmado	03/05/2019 13:08:09
Observaciones		P3gina	32/78
Url De Verificaci3n	https://www.sevilla.org/verifirmav2/code/svuM7cWzAvPFycvnmK1U8g==		



utilizando las normas publicadas por el Ministerio de Hacienda en su versión de marzo de 2018 para el cálculo del déficit en contabilidad nacional de las unidades empresariales que aplican el plan general de contabilidad privada o alguna de sus adaptaciones sectoriales+

Por su relevancia han de destacarse la variación del inmovilizado material que responde al plan de adquisición de maquinaria.

Análisis del principio de regla de gasto (en euros)

CONCEPTO	LIQUIDACIÓN EJERCICIO 2017	LIQUIDACIÓN EJERCICIO 2018
Aprovisionamiento	12.952.721,36 "	12.597.109,66 "
Gastos de personal	71.715.437,28 "	72.552.284,15 "
Otros gastos de explotación	10.245.792,27 "	10.659.525,92 "
Impuestos de Sociedades		0,00 "
Otros impuestos	146.212,14 "	146.246,92 "
Gastos excepcionales	0,00 "	0,00 "
Variaciones del Inmovilizado material e intangible; de inversiones inmobiliarias; de existencia	5.712.972,80 "	7.094.541,97 "
Variaciones de existencias de productos terminados y en curso de fabricación, de cuenta P y G,	220.996,17 "	-182.491,11 "
Aplicación de Provisiones	0,00 "	398.400,00 "
Inversiones efectuadas por cuenta de la Entidad Local	0,00 "	0,00 "
Ayudas, transferencias y subvenciones concedidas	86.950,35 "	222.218,25 "
Empleos no financieros en términos SEC excepto intereses de la deuda,	101.081.082,37 Ö	103.487.835,76 Ö
(-) Pagos por transferencias (y otras operaciones internas) a otras entidades que integran la Corporación Local(3)	-86.950,35 Ö	-222.218,25 Ö
(-) Gastos financiados con fondos finalistas procedentes de la Unión Europea o de otras Administraciones Publicas	0,00 Ö	0,00 Ö
Unión Europea	0,00 "	0,00 "
Estado	0,00 "	0,00 "
Comunidad Autónoma	0,00 "	0,00 "

Código Seguro De Verificación:	svuM7cWzAvPFycvnmK1U8g==	Estado	Fecha y hora
Firmado Por	Jose Miguel Braojos Corral	Firmado	03/05/2019 13:08:09
Observaciones		Página	33/78
Url De Verificación	https://www.sevilla.org/verifirmav2/code/svuM7cWzAvPFycvnmK1U8g==		



Diputaciones	0,00 "	0,00 "
Otras Administraciones Publicas	0,00 "	0,00 "
Gasto computable del ejercicio	100.994.132,02 Ö	103.265.617,51 Ö
	LIMITE DE GASTO 2018	103.417.991,19 Ö
	DIFERENCIA	152.373,68 Ö

AJUSTES

Al igual que sucede con los entes sujetos a contabilidad presupuestaria en el análisis del cumplimiento de la regla de gasto, en este principio tan sólo se contemplan los gastos, los cuales ya han sido estructurados en el cuadro del principio de estabilidad, si bien se eliminan los gastos financieros. Se añaden a éstos ajustes específicos para la determinación de gastos computables. Así, en este caso, los producidos por transferencias entre entes que integran la corporación local. Tan sólo se contemplan los pagos realizados a la Corporación de Empresas Municipales por importe de 222.218,25 euros.

Cumplimiento del principio de sostenibilidad financiera

Las operaciones financieras que tanto a corto como a largo plazo tiene concertada la entidad son las que presenta el siguiente cuadro (en euros):

Entidad	Deuda Viva a 01/01/2018			Deuda Viva a 31/12/2018		
	corto plazo	largo plazo	TOTAL	corto plazo	largo plazo	TOTAL
Limpieza Pública y Protección Ambiental, S.A.	0,00	3.114.901,16	3.114.901,16	0,00	0,00	0,00

Cumplimiento del principio de sostenibilidad de la deuda comercial

A los efectos informativos establecidos por la Ley y con los efectos del art. 13 LOEP el periodo medio de pago determinado por la entidad para el mes de diciembre 2018 queda establecido en 16,10días. . La cifra refleja la media de días del conjunto de las operaciones pagadas y pendientes de pago en el periodo.

Código Seguro De Verificación:	svuM7cWzAvPFycvnmKlU8g==	Estado	Fecha y hora
Firmado Por	Jose Miguel Braojos Corral	Firmado	03/05/2019 13:08:09
Observaciones		Página	34/78
Url De Verificación	https://www.sevilla.org/verifirmav2/code/svuM7cWzAvPFycvnmKlU8g==		



TRANSPORTES URBANOS DE SEVILLA S.A. (TUSSAM)

Análisis del principio de estabilidad presupuestaria

La Liquidación presenta los siguientes resultados en términos SEC.

CONCEPTO	IMPORTE CONTEMPLADO EN INFORME EVALUACION 2018 (+/-)
Ingresos a efectos de Contabilidad Nacional	114.176.940,47 
Importe neto de cifra de negocios (ajustados)	54.404.272,00 "
Trabajos previstos realizar por la empresa para su activo	
Ingresos accesorios y otros ingresos de la gesti3n corriente	5.698.081,00 "
Subvenciones y transferencias corrientes	49.477.212,86 "
Ingresos financieros por intereses	9.862,00 "
Ingresos de participaciones en instrumentos de patrimonio (dividendos)	467.905,00 "
Ingresos excepcionales	305.655,00 "
Aportaciones patrimoniales	
Subvenciones de capital previsto recibir	3.813.952,61 "
Gastos no financieros a efectos de Contabilidad Nacional	114.251.087,00 
Aprovisionamiento	15.625.652,00 "
Gastos de personal	73.675.799,00 "
Otros gastos de explotaci3n	12.453.885,00 "
Impuestos de Sociedades	12.446,00 "
Gastos financieros o asimilados	343.095,00 "
Otros impuestos	174.825,00 "
Gastos excepcionales	0,00 "
Variaciones del Inmovilizado material e intangible; de inversiones inmobiliarias; de existencia	11.992.803,00 "
Variaciones de existencias de productos terminados y en curso de fabricaci3n, de cuenta P y G,	-468.399,00 "
Aplicaci3n de Provisiones	180.714,00 "
Inversiones efectuadas por cuenta de la Entidad Local	0,00 "
Ayudas, transferencias y subvenciones concedidas	260.267,00 "
capacidad/necesidad de financiaci3n	-74.146,53 

C3digo Seguro De Verificaci3n:	svuM7cWzAvPFycvnmK1U8g==	Estado	Fecha y hora
Firmado Por	Jose Miguel Braojos Corral	Firmado	03/05/2019 13:08:09
Observaciones		P3gina	35/78
Url De Verificaci3n	https://www.sevilla.org/verifirmav2/code/svuM7cWzAvPFycvnmK1U8g==		



AJUSTES

Tanto los ingresos como los gastos incorporados al cuadro precedente se han realizado utilizando las normas publicadas por el Ministerio de Hacienda en su versión de marzo de 2018 para el cálculo del déficit en contabilidad nacional de las unidades empresariales que aplican el plan general de contabilidad privada o alguna de sus adaptaciones sectoriales+.

Por su relevancia han de destacarse la variación del inmovilizado material que responde al plan de adquisición de nuevos autobuses

Resulta destacable asimismo el incremento de los gastos de personal que ponen de manifiesto las cuantías presentadas que se cifra en el 8,77 incluyendo la dotación a la provisión para el pago diferido de las retribuciones por antigüedad que constan en el convenio colectivo de la empresa.

Análisis del principio de regla de gasto (en euros)

CONCEPTO	LIQUIDACIÓN EJERCICIO 2017	LIQUIDACIÓN EJERCICIO 2018
Aprovisionamiento	12.953.363,00 "	15.625.652,00 "
Gastos de personal	69.662.948,00 "	73.675.799,00 "
Otros gastos de explotación	9.939.933,00 "	12.453.885,00 "
Impuestos de Sociedades	0,00 "	12.446,00 "
Otros impuestos	112.833,00 "	174.825,00 "
Gastos excepcionales	223.516,00 "	0,00 "
Variaciones del Inmovilizado material e intangible; de inversiones inmobiliarias; de existencia	8.370.276,00 "	11.992.803,00 "
Variaciones de existencias de productos terminados y en curso de fabricación, de cuenta P y G,	606.795,00 "	-468.399,00 "
Aplicación de Provisiones	0,00 "	180.714,00 "
Inversiones efectuadas por cuenta de la Entidad Local	0,00 "	0,00 "
Ayudas, transferencias y subvenciones concedidas	123.593,00 "	260.267,00 "
Empleos no financieros en términos SEC excepto intereses de la deuda,	101.993.257,00 Ö	113.907.992,00 Ö
(-) Pagos por transferencias (y otras operaciones internas) a otras entidades que integran la Corporación Local(3)	-123.593,00 Ö	-260.267,00 Ö
(-) Gastos financiados con	0,00 Ö	-72.000,00 Ö

Código Seguro De Verificación:	svuM7cWzAvPFycvnmK1U8g==	Estado	Fecha y hora
Firmado Por	Jose Miguel Braojos Corral	Firmado	03/05/2019 13:08:09
Observaciones		Página	36/78
Url De Verificación	https://www.sevilla.org/verifirmav2/code/svuM7cWzAvPFycvnmK1U8g==		



fondos finalistas procedentes de la Unión Europea o de otras Administraciones Publicas		
Unión Europea	0,00 "	0,00 "
Estado	0,00 "	72.000,00 "
Comunidad Autónoma	0,00 "	
Diputaciones	0,00 "	0,00 "
Otras Administraciones Publicas	0,00 "	0,00 "
Gasto computable del ejercicio	101.869.664,00	113.575.725,00
	Límite de gasto 2018	104.314.535,94 "
	Diferencia	-9.261.189,06 "

AJUSTES

En este apartado tan sólo se contemplan los gastos ya vistos en el cuadro del principio de estabilidad, si bien se eliminan los gastos financieros. Se añaden a éstos ajustes específicos para la determinación de gastos computables. Así en este caso, tanto los producidos por transferencias entre entes que integran la corporación local.


Cumplimiento del principio de sostenibilidad financiera

Las operaciones financieras que tanto a corto como a largo plazo tiene concertada la entidad son las que presenta el siguiente cuadro (en euros):

Entidad	Deuda Viva a 01/01/2018			Deuda Viva a 31/12/2018		
	corto plazo	largo plazo	TOTAL	corto plazo	largo plazo	TOTAL
Transportes Urbanos de Sevilla, S.A	5.608.019,88	11.906.050,37	17.514.070,25	2.2432.636,00	8.946.625,00	11.379.261,00

Cumplimiento del principio de sostenibilidad de la deuda comercial

A los efectos informativos establecidos por la Ley y con los efectos del art. 13 LOEP el periodo medio de pago determinado por la entidad para el mes de diciembre 2018 queda establecido en 10,16 días. . La cifra refleja la media de días del conjunto de las operaciones pagadas y pendientes de pago en el periodo.

Código Seguro De Verificación:	svuM7cWzAvPFycvnmK1U8g==	Estado	Fecha y hora	
Firmado Por	Jose Miguel Braojos Corral	Firmado	03/05/2019 13:08:09	
Observaciones		Página	37/78	
Url De Verificación	https://www.sevilla.org/verifirmav2/code/svuM7cWzAvPFycvnmK1U8g==			

FUNDACIÓN NATURALIA XXI

Respecto de esta entidad se carecen de cuentas anuales formuladas por su órgano de administración y en consecuencia **no puede realizarse evaluación de la misma.**

FUNDACIÓN JIMÉNEZ ÈBECERRIL

Análisis del principio de estabilidad presupuestaria

La Liquidación presenta los siguientes resultados en términos SEC.

CONCEPTO	IMPORTE CONTEMPLADO EN INFORME EVALUACION 2018 (+/-)
Ingresos a efectos de Contabilidad Nacional	120.337,01 Ö
Importe neto de cifra de negocios (ajustados)	0,00 "
Trabajos previstos realizar por la empresa para su activo	0,00 "
Ingresos accesorios y otros ingresos de la gestión corriente	0,00 "
Subvenciones y transferencias corrientes	120.337,01 "
Ingresos financieros por intereses	0,00 "
Ingresos de participaciones en instrumentos de patrimonio (dividendos)	0,00 "
Ingresos excepcionales	0,00 "
Aportaciones patrimoniales	0,00 "
Subvenciones de capital previsto recibir	0,00 "
Gastos no financieros a efectos de Contabilidad Nacional	90.578,52 Ö
Aprovisionamiento	0,00 "
Gastos de personal	0,00 "
Otros gastos de explotación	89.389,00 "
Impuestos de Sociedades	0,00 "
Gastos financieros o asimilados	0,00 "
Otros impuestos	0,00 "
Gastos excepcionales	1.189,52 "
Variaciones del Inmovilizado material e intangible; de inversiones inmobiliarias; de existencia	0,00 "
Variaciones de existencias de productos terminados y en curso de fabricación, de cuenta P y G,	0,00 "
Aplicación de Provisiones	0,00 Ö

Código Seguro De Verificación:	svuM7cWzAvPFycvnmK1U8g==	Estado	Fecha y hora
Firmado Por	Jose Miguel Braojos Corral	Firmado	03/05/2019 13:08:09
Observaciones		Página	38/78
Url De Verificación	https://www.sevilla.org/verifirmav2/code/svuM7cWzAvPFycvnmK1U8g==		



Inversiones efectuadas por cuenta de la Entidad Local	0,00 "
Ayudas, transferencias y subvenciones concedidas	0,00 "
capacidad/necesidad de financiación	29.758,49 Ö

AJUSTES

No existen ajustes a realizar.

Análisis del principio de regla de gasto (en euros)

CONCEPTO	LIQUIDACIÓN EJERCICIO 2017	LIQUIDACIÓN EJERCICIO 2018
Aprovisionamiento		
Gastos de personal		
Otros gastos de explotación	93.647,15 "	89.389,00 "
Impuestos de Sociedades	0,00 "	
Otros impuestos	0,00 "	0,00 "
Gastos excepcionales	0,00 "	1.189,52 "
Variaciones del Inmovilizado material e intangible; de inversiones inmobiliarias; de existencia	0,00 "	0,00 "
Variaciones de existencias de productos terminados y en curso de fabricación, de cuenta P y G,	0,00 "	0,00 "
Aplicación de Provisiones	0,00 "	0,00 "
Inversiones efectuadas por cuenta de la Entidad Local	0,00 "	0,00 "
Ayudas, transferencias y subvenciones concedidas	0,00 "	0,00 "
Empleos no financieros en términos SEC excepto intereses de la deuda,	0,00 "	90.578,52 "
(-) Pagos por transferencias (y otras operaciones internas) a otras entidades que integran la Corporación Local(3)	0,00 "	0,00 "
(-) Gastos financiados con fondos finalistas procedentes de la Unión Europea o de otras Administraciones Publicas	0,00 Ö	-47.655,33 Ö
Unión Europea	0,00 "	16.825,00 "
Estado	0,00 "	14.728,33 "
Comunidad Autónoma	0,00 "	10.102,00 "

Código Seguro De Verificación:	svuM7cWzAvPFycvnmK1U8g==	Estado	Fecha y hora
Firmado Por	Jose Miguel Braojos Corral	Firmado	03/05/2019 13:08:09
Observaciones		Página	39/78
Url De Verificación	https://www.sevilla.org/verifirmav2/code/svuM7cWzAvPFycvnmK1U8g==		



Diputaciones	0,00 "	0,00 "
Otras Administraciones Publicas	0,00 "	6.000,00 "
Gasto computable del ejercicio	93.647,15 Ö	42.923,19 Ö
	Límite de gasto 2018	95.894,68 "
	Diferencia	52.971,49 "

AJUSTES

No existen ajustes a realizar

Cumplimiento del principio de sostenibilidad financiera

La entidad carece de operaciones financieras vivas

Cumplimiento del principio de sostenibilidad de la deuda comercial

A los efectos informativos establecidos por la Ley y con los efectos del art. 13 LOEP el periodo medio de pago determinado por la entidad para el mes de diciembre 2018 queda establecido en 0,58 días. La cifra refleja la media de días del conjunto de las operaciones pagadas y pendientes de pago en el periodo.

COPERO SOLAR HUERTA UNO S.L.

Análisis del principio de estabilidad presupuestaria

La Liquidación presenta los siguientes resultados en términos SEC.

CONCEPTO	IMPORTE CONTEMPLADO EN INFORME EVALUACION 2018 (+/-)
Ingresos a efectos de Contabilidad Nacional	0,00 Ö
Importe neto de cifra de negocios (ajustados)	0,00 "
Trabajos previstos realizar por la empresa para su activo	
Ingresos accesorios y otros ingresos de la gestión corriente	0,00 "
Subvenciones y transferencias corrientes	0,00 "
Ingresos financieros por intereses	
Ingresos de participaciones en instrumentos de patrimonio (dividendos)	

Código Seguro De Verificación:	svuM7cWzAvPFycvnmK1U8g==	Estado	Fecha y hora
Firmado Por	Jose Miguel Braojos Corral	Firmado	03/05/2019 13:08:09
Observaciones		Página	40/78
Url De Verificación	https://www.sevilla.org/verifirmav2/code/svuM7cWzAvPFycvnmK1U8g==		



Ingresos excepcionales	
Aportaciones patrimoniales	
Subvenciones de capital previsto recibir	
Gastos no financieros a efectos de Contabilidad Nacional	1.913,12 ª
Aprovisionamiento	
Gastos de personal	0,00 ª
Otros gastos de explotación	1.781,28 ª
Impuestos de Sociedades	0,00 ª
Gastos financieros o asimilados	131,84 ª
Otros impuestos	
Gastos excepcionales	
Variaciones del Inmovilizado material e intangible; de inversiones inmobiliarias; de existencia	
Variaciones de existencias de productos terminados y en curso de fabricación, de cuenta P y G,	
Aplicación de Provisiones	
Inversiones efectuadas por cuenta de la Entidad Local	
Ayudas, transferencias y subvenciones concedidas	
capacidad/necesidad de financiación	-1.913,12 ª

AJUSTES

No existen ajustes a realizar.

Análisis del principio de regla de gasto (en euros)

CONCEPTO	LIQUIDACIÓN EJERCICIO 2017	LIQUIDACIÓN EJERCICIO 2018
Aprovisionamiento	0,00 ª	0,00 ª
Gastos de personal	0,00 ª	0,00 ª
Otros gastos de explotación	109.801,01 ª	1.781,28 ª
Impuestos de Sociedades	259,58 ª	
Otros impuestos	0,00 ª	0,00 ª
Gastos excepcionales	0,00 ª	0,00 ª
Variaciones del Inmovilizado material e intangible; de inversiones inmobiliarias; de existencia	0,00 ª	0,00 ª
Variaciones de existencias de productos terminados y en curso de fabricación, de cuenta P y G,	0,00 ª	0,00 ª
Aplicación de Provisiones	0,00 ª	0,00 ª

Código Seguro De Verificación:	svuM7cWzAvPFycvnmK1U8g==	Estado	Fecha y hora
Firmado Por	Jose Miguel Braojos Corral	Firmado	03/05/2019 13:08:09
Observaciones		Página	41/78
Url De Verificación	https://www.sevilla.org/verifirmav2/code/svuM7cWzAvPFycvnmK1U8g==		



Inversiones efectuadas por cuenta de la Entidad Local	0,00 "	0,00 "
Ayudas, transferencias y subvenciones concedidas	0,00 "	0,00 "
Empleos no financieros en términos SEC excepto intereses de la deuda,	110.060,59 "	1.781,28 Ö
(-) Pagos por transferencias (y otras operaciones internas) a otras entidades que integran la Corporación Local(3)	0,00 "	0,00 "
(-) Gastos financiados con fondos finalistas procedentes de la Unión Europea o de otras Administraciones Publicas	0,00 "	0,00 "
Unión Europea	0,00 "	0,00 "
Estado	0,00 "	0,00 "
Comunidad Autónoma	0,00 "	0,00 "
Diputaciones	0,00 "	0,00 "
Otras Administraciones Publicas	0,00 "	0,00 "
Gasto computable del ejercicio	110.060,59 Ö	1.781,28 Ö
Límite de gasto 2018		112.702,04 "
Diferencia		110.920,76 "

AJUSTES


No existen ajustes a realizar

Cumplimiento del principio de sostenibilidad financiera

La entidad carece de operaciones financieras vivas

Cumplimiento del principio de sostenibilidad de la deuda comercial

A los efectos informativos establecidos por la Ley y con los efectos del art. 13 LOEP el periodo medio de pago determinado por la entidad para el mes de diciembre 2018 queda establecido en 0,00 días. . La cifra refleja la media de días del conjunto de las operaciones pagadas y pendientes de pago en el periodo.

Código Seguro De Verificación:	svuM7cWzAvPFycvnmK1U8g==	Estado	Fecha y hora	
Firmado Por	Jose Miguel Braojos Corral	Firmado	03/05/2019 13:08:09	
Observaciones		Página	42/78	
Url De Verificación	https://www.sevilla.org/verifirmav2/code/svuM7cWzAvPFycvnmK1U8g==			

COPERO SOLAR HUERTA DOS S.L.

Análisis del principio de estabilidad presupuestaria

La Liquidación presenta los siguientes resultados en términos SEC.

CONCEPTO	IMPORTE CONTEMPLADO EN INFORME EVALUACION 2018 (+/-)
Ingresos a efectos de Contabilidad Nacional	0,00 Ö
Importe neto de cifra de negocios (ajustados)	0,00 "
Trabajos previstos realizar por la empresa para su activo	
Ingresos accesorios y otros ingresos de la gestión corriente	0,00 "
Subvenciones y transferencias corrientes	0,00 "
Ingresos financieros por intereses	
Ingresos de participaciones en instrumentos de patrimonio (dividendos)	
Ingresos excepcionales	
Aportaciones patrimoniales	
Subvenciones de capital previsto recibir	
Gastos no financieros a efectos de Contabilidad Nacional	1.780,85 Ö
Aprovisionamiento	
Gastos de personal	0,00 "
Otros gastos de explotación	1.679,77 "
Impuestos de Sociedades	0,00 "
Gastos financieros o asimilados	101,08 "
Otros impuestos	
Gastos excepcionales	
Variaciones del Inmovilizado material e intangible; de inversiones inmobiliarias; de existencia	
Variaciones de existencias de productos terminados y en curso de fabricación, de cuenta P y G,	
Aplicación de Provisiones	
Inversiones efectuadas por cuenta de la Entidad Local	
Ayudas, transferencias y subvenciones concedidas	
capacidad/necesidad de financiación	-1.780,85 Ö

AJUSTES

No existen ajustes a realizar.

Código Seguro De Verificación:	svuM7cWzAvPFycvnmK1U8g==	Estado	Fecha y hora
Firmado Por	Jose Miguel Braojos Corral	Firmado	03/05/2019 13:08:09
Observaciones		Página	43/78
Url De Verificación	https://www.sevilla.org/verifirmav2/code/svuM7cWzAvPFycvnmK1U8g==		



Análisis del principio de regla de gasto (en euros)

CONCEPTO	LIQUIDACIÓN EJERCICIO 2017	LIQUIDACIÓN EJERCICIO 2018
Aprovisionamiento		
Gastos de personal	0,00 "	0,00 "
Otros gastos de explotación	107.392,96 "	1.679,77 "
Impuestos de Sociedades	266,25 "	0,00 "
Otros impuestos	0,00 "	0,00 "
Gastos excepcionales	0,00 "	0,00 "
Variaciones del Inmovilizado material e intangible; de inversiones inmobiliarias; de existencia	0,00 "	0,00 "
Variaciones de existencias de productos terminados y en curso de fabricación, de cuenta P y G,	0,00 "	0,00 "
Aplicación de Provisiones	0,00 "	0,00 "
Inversiones efectuadas por cuenta de la Entidad Local	0,00 "	0,00 "
Ayudas, transferencias y subvenciones concedidas	0,00 "	0,00 "
Empleos no financieros en términos SEC excepto intereses de la deuda,	107.659,21 "	1.679,77 Ö
(-) Pagos por transferencias (y otras operaciones internas) a otras entidades que integran la Corporación Local(3)	0,00 "	0,00 "
(-) Gastos financiados con fondos finalistas procedentes de la Unión Europea o de otras Administraciones Publicas	0,00 "	0,00 "
Unión Europea	0,00 "	0,00 "
Estado	0,00 "	0,00 "
Comunidad Autónoma	0,00 "	0,00 "
Diputaciones	0,00 "	0,00 "
Otras Administraciones Publicas	0,00 "	0,00 "
Gasto computable del ejercicio	107.659,21 Ö	1.679,77 Ö
	Límite de gasto 2018	110.243,03 "
	Diferencia	108.563,26 "

Código Seguro De Verificación:	svuM7cWzAvPFycvnmK1U8g==	Estado	Fecha y hora
Firmado Por	Jose Miguel Braojos Corral	Firmado	03/05/2019 13:08:09
Observaciones		Página	44/78
Url De Verificación	https://www.sevilla.org/verifirmav2/code/svuM7cWzAvPFycvnmK1U8g==		



AJUSTES

No existen ajustes a realizar

Cumplimiento del principio de sostenibilidad financiera

La entidad carece de operaciones financieras vivas

Cumplimiento del principio de sostenibilidad de la deuda comercial

A los efectos informativos establecidos por la Ley y con los efectos del art. 13 LOEP el periodo medio de pago determinado por la entidad para el mes de diciembre 2018 queda establecido en 0,00 días.

COPERO SOLAR HUERTA TRES S.L.

Análisis del principio de estabilidad presupuestaria

La Liquidación presenta los siguientes resultados en términos SEC.

CONCEPTO	IMPORTE CONTEMPLADO EN INFORME EVALUACION 2018 (+/-)
Ingresos a efectos de Contabilidad Nacional	0,00 0
Importe neto de cifra de negocios (ajustados)	0,00 "
Trabajos previstos realizar por la empresa para su activo	
Ingresos accesorios y otros ingresos de la gestión corriente	0,00 "
Subvenciones y transferencias corrientes	0,00 "
Ingresos financieros por intereses	
Ingresos de participaciones en instrumentos de patrimonio (dividendos)	
Ingresos excepcionales	
Aportaciones patrimoniales	
Subvenciones de capital previsto recibir	
Gastos no financieros a efectos de Contabilidad Nacional	1.863,61 0
Aprovisionamiento	
Gastos de personal	0,00 "
Otros gastos de explotación	1.677,94 "
Impuestos de Sociedades	0,00 "

Código Seguro De Verificación:	svuM7cWzAvPFycvnmK1U8g==	Estado	Fecha y hora
Firmado Por	Jose Miguel Braojos Corral	Firmado	03/05/2019 13:08:09
Observaciones		Página	45/78
Url De Verificación	https://www.sevilla.org/verifirmav2/code/svuM7cWzAvPFycvnmK1U8g==		



Gastos financieros o asimilados	185,67 "
Otros impuestos	
Gastos excepcionales	
Variaciones del Inmovilizado material e intangible; de inversiones inmobiliarias; de existencia	
Variaciones de existencias de productos terminados y en curso de fabricación, de cuenta P y G,	
Aplicación de Provisiones	
Inversiones efectuadas por cuenta de la Entidad Local	
Ayudas, transferencias y subvenciones concedidas	
capacidad/necesidad de financiación	-1.863,61 Ö

AJUSTES

No existen ajustes a realizar.

Análisis del principio de regla de gasto (en euros)

CONCEPTO	LIQUIDACIÓN EJERCICIO 2017	LIQUIDACIÓN EJERCICIO 2018
Aprovisionamiento		
Gastos de personal	0,00 "	0,00 "
Otros gastos de explotación	108.828,77 "	1.677,94 "
Impuestos de Sociedades	242,16 "	0,00 "
Otros impuestos	0,00 "	0,00 "
Gastos excepcionales	0,00 "	0,00 "
Variaciones del Inmovilizado material e intangible; de inversiones inmobiliarias; de existencia	0,00 "	0,00 "
Variaciones de existencias de productos terminados y en curso de fabricación, de cuenta P y G,	0,00 "	0,00 "
Aplicación de Provisiones	0,00 "	0,00 "
Inversiones efectuadas por cuenta de la Entidad Local	0,00 "	0,00 "
Ayudas, transferencias y subvenciones concedidas	0,00 "	0,00 "
Empleos no financieros en términos SEC excepto intereses de la deuda,	109.070,93 "	1.677,94 "
(-) Pagos por transferencias (y otras operaciones internas) a	0,00 "	0,00 "

Código Seguro De Verificación:	svuM7cWzAvPFycvnmK1U8g==	Estado	Fecha y hora
Firmado Por	Jose Miguel Braojos Corral	Firmado	03/05/2019 13:08:09
Observaciones		Página	46/78
Url De Verificación	https://www.sevilla.org/verifirmav2/code/svuM7cWzAvPFycvnmK1U8g==		



otras entidades que integran la Corporación Local(3)		
(-) Gastos financiados con fondos finalistas procedentes de la Unión Europea o de otras Administraciones Publicas	0,00 "	0,00 "
Unión Europea	0,00 "	0,00 "
Estado	0,00 "	0,00 "
Comunidad Autónoma	0,00 "	0,00 "
Diputaciones	0,00 "	0,00 "
Otras Administraciones Publicas	0,00 "	0,00 "
Gasto computable del ejercicio	109.070,93 Ö	1.677,94 Ö
	Límite de gasto 2018	111.688,63 "
	Diferencia	110.010,69 "

AJUSTES

No existen ajustes a realizar

Cumplimiento del principio de sostenibilidad financiera

La entidad carece de operaciones financieras vivas

Cumplimiento del principio de sostenibilidad de la deuda comercial

A los efectos informativos establecidos por la Ley y con los efectos del art. 13 LOEP el periodo medio de pago determinado por la entidad para el mes de diciembre 2018 queda establecido en 0,00 días. . La cifra refleja la media de días del conjunto de las operaciones pagadas y pendientes de pago en el periodo.

COPERO SOLAR HUERTA CUATRO S.L.

Análisis del principio de estabilidad presupuestaria

La Liquidación presenta los siguientes resultados en términos SEC.

Código Seguro De Verificación:	svuM7cWzAvPFycvnmK1U8g==	Estado	Fecha y hora
Firmado Por	Jose Miguel Braojos Corral	Firmado	03/05/2019 13:08:09
Observaciones		Página	47/78
Url De Verificación	https://www.sevilla.org/verifirmav2/code/svuM7cWzAvPFycvnmK1U8g==		



CONCEPTO	IMPORTE CONTEMPLADO EN INFORME EVALUACION 2018 (+/-)
Ingresos a efectos de Contabilidad Nacional	0,00 
Importe neto de cifra de negocios (ajustados)	0,00 "
Trabajos previstos realizar por la empresa para su activo	
Ingresos accesorios y otros ingresos de la gesti3n corriente	0,00 "
Subvenciones y transferencias corrientes	0,00 "
Ingresos financieros por intereses	
Ingresos de participaciones en instrumentos de patrimonio (dividendos)	
Ingresos excepcionales	
Aportaciones patrimoniales	
Subvenciones de capital previsto recibir	
Gastos no financieros a efectos de Contabilidad Nacional	1.822,72 
Aprovisionamiento	
Gastos de personal	0,00 "
Otros gastos de explotaci3n	1.695,57 "
Impuestos de Sociedades	0,00 "
Gastos financieros o asimilados	127,15 "
Otros impuestos	
Gastos excepcionales	
Variaciones del Inmovilizado material e intangible; de inversiones inmobiliarias; de existencia	
Variaciones de existencias de productos terminados y en curso de fabricaci3n, de cuenta P y G,	
Aplicaci3n de Provisiones	
Inversiones efectuadas por cuenta de la Entidad Local	
Ayudas, transferencias y subvenciones concedidas	
capacidad/necesidad de financiaci3n	-1.822,72 

AJUSTES

No existen ajustes a realizar.

Análisis del principio de regla de gasto (en euros)

CONCEPTO	LIQUIDACI3N EJERCICIO 2017	LIQUIDACI3N EJERCICIO 2018
Aprovisionamiento		
Gastos de personal	0,00 "	0,00 "

C3digo Seguro De Verificaci3n:	svuM7cWzAvPFycvnmK1U8g==	Estado	Fecha y hora
Firmado Por	Jose Miguel Braojos Corral	Firmado	03/05/2019 13:08:09
Observaciones		P3gina	48/78
Url De Verificaci3n	https://www.sevilla.org/verifirmav2/code/svuM7cWzAvPFycvnmK1U8g==		




Otros gastos de explotación	114.369,39 "	1.695,57 "
Impuestos de Sociedades	1.737,85 "	0,00 "
Otros impuestos	0,00 "	0,00 "
Gastos excepcionales	0,00 "	0,00 "
Variaciones del Inmovilizado material e intangible; de inversiones inmobiliarias; de existencia	0,00 "	0,00 "
Variaciones de existencias de productos terminados y en curso de fabricación, de cuenta P y G,	0,00 "	0,00 "
Aplicación de Provisiones	0,00 "	0,00 "
Inversiones efectuadas por cuenta de la Entidad Local	0,00 "	0,00 "
Ayudas, transferencias y subvenciones concedidas	0,00 "	0,00 "
Empleos no financieros en términos SEC excepto intereses de la deuda,	116.107,24 "	1.695,57 "
(-) Pagos por transferencias (y otras operaciones internas) a otras entidades que integran la Corporación Local(3)	0,00 "	0,00 "
(-) Gastos financiados con fondos finalistas procedentes de la Unión Europea o de otras Administraciones Publicas	0,00 "	0,00 "
Unión Europea	0,00 "	0,00 "
Estado	0,00 "	0,00 "
Comunidad Autónoma	0,00 "	0,00 "
Diputaciones	0,00 "	0,00 "
Otras Administraciones Publicas	0,00 "	0,00 "
Gasto computable del ejercicio	116.107,24 Ö	1.695,57 Ö
	Límite de gasto 2018	118.893,81 "
	Diferencia	2.786,57 "

AJUSTES

No existen ajustes a realizar

Cumplimiento del principio de sostenibilidad financiera

La entidad carece de operaciones financieras vivas

Código Seguro De Verificación:	svuM7cWzAvPFycvnmK1U8g==	Estado	Fecha y hora	
Firmado Por	Jose Miguel Braojos Corral	Firmado	03/05/2019 13:08:09	
Observaciones		Página	49/78	
Url De Verificación	https://www.sevilla.org/verifirmav2/code/svuM7cWzAvPFycvnmK1U8g==			

Cumplimiento del principio de sostenibilidad de la deuda comercial

A los efectos informativos establecidos por la Ley y con los efectos del art. 13 LOEP el periodo medio de pago determinado por la entidad para el mes de diciembre 2018 queda establecido en 0,00 días. . La cifra refleja la media de días del conjunto de las operaciones pagadas y pendientes de pago en el periodo.

COPERO SOLAR HUERTA CINCO S.L.

Análisis del principio de estabilidad presupuestaria

La Liquidación presenta los siguientes resultados en términos SEC.

CONCEPTO	IMPORTE CONTEMPLADO EN INFORME EVALUACION 2018 (+/-)
Ingresos a efectos de Contabilidad Nacional	0,00 0
Importe neto de cifra de negocios (ajustados)	0,00 "
Trabajos previstos realizar por la empresa para su activo	
Ingresos accesorios y otros ingresos de la gestión corriente	0,00 "
Subvenciones y transferencias corrientes	0,00 "
Ingresos financieros por intereses	
Ingresos de participaciones en instrumentos de patrimonio (dividendos)	
Ingresos excepcionales	
Aportaciones patrimoniales	
Subvenciones de capital previsto recibir	
Gastos no financieros a efectos de Contabilidad Nacional	1.822,40 0
Aprovisionamiento	
Gastos de personal	0,00 "
Otros gastos de explotación	1.697,48 "
Impuestos de Sociedades	0,00 "
Gastos financieros o asimilados	124,92 "
Otros impuestos	
Gastos excepcionales	
Variaciones del Inmovilizado material e intangible; de inversiones inmobiliarias; de existencia	
Variaciones de existencias de productos terminados y en curso de fabricación, de cuenta P y G,	
Aplicación de Provisiones	
Inversiones efectuadas por cuenta de la Entidad Local	

Código Seguro De Verificación:	svuM7cWzAvPFycvnmK1U8g==	Estado	Fecha y hora
Firmado Por	Jose Miguel Braojos Corral	Firmado	03/05/2019 13:08:09
Observaciones		Página	50/78
Url De Verificación	https://www.sevilla.org/verifirmav2/code/svuM7cWzAvPFycvnmK1U8g==		



Ayudas, transferencias y subvenciones concedidas	
capacidad/necesidad de financiación	-1.822,40 ª

AJUSTES

No existen ajustes a realizar.

Análisis del principio de regla de gasto (en euros)

CONCEPTO	LIQUIDACIÓN EJERCICIO 2017	LIQUIDACIÓN EJERCICIO 2018
Aprovisionamiento		
Gastos de personal	0,00 "	0,00 "
Otros gastos de explotación	115.308,09 "	1.697,48 "
Impuestos de Sociedades	971,98 "	0,00 "
Otros impuestos	0,00 "	0,00 "
Gastos excepcionales	0,00 "	0,00 "
Variaciones del Inmovilizado material e intangible; de inversiones inmobiliarias; de existencia	0,00 "	0,00 "
Variaciones de existencias de productos terminados y en curso de fabricación, de cuenta P y G,	0,00 "	0,00 "
Aplicación de Provisiones	0,00 "	0,00 "
Inversiones efectuadas por cuenta de la Entidad Local	0,00 "	0,00 "
Ayudas, transferencias y subvenciones concedidas	0,00 "	0,00 "
Empleos no financieros en términos SEC excepto intereses de la deuda,	116.280,07 "	1.697,48 "
(-) Pagos por transferencias (y otras operaciones internas) a otras entidades que integran la Corporación Local(3)	0,00 "	0,00 "
(-) Gastos financiados con fondos finalistas procedentes de la Unión Europea o de otras Administraciones Publicas	0,00 "	0,00 "
Unión Europea	0,00 "	0,00 "
Estado	0,00 "	0,00 "
Comunidad Autónoma	0,00 "	0,00 "
Diputaciones	0,00 "	0,00 "

Código Seguro De Verificación:	svuM7cWzAvPFycvnmK1U8g==	Estado	Fecha y hora
Firmado Por	Jose Miguel Braojos Corral	Firmado	03/05/2019 13:08:09
Observaciones		Página	51/78
Url De Verificación	https://www.sevilla.org/verifirmav2/code/svuM7cWzAvPFycvnmK1U8g==		



Otras Administraciones Publicas	0,00 "	0,00 "
Gasto computable del ejercicio	116.280,07 Ö	1.697,48 Ö
	Límite de gasto 2018	119.070,79 "
	Diferencia	117.373,31 "

AJUSTES

No existen ajustes a realizar

Cumplimiento del principio de sostenibilidad financiera

La entidad carece de operaciones financieras vivas

Cumplimiento del principio de sostenibilidad de la deuda comercial

A los efectos informativos establecidos por la Ley y con los efectos del art. 13 LOEP el periodo medio de pago determinado por la entidad para el mes de diciembre 2018 queda establecido en 0,00 días. . La cifra refleja la media de días del conjunto de las operaciones pagadas y pendientes de pago en el periodo.

COPERO SOLAR HUERTA SEIS S.L.

Análisis del principio de estabilidad presupuestaria

La Liquidación presenta los siguientes resultados en términos SEC.

CONCEPTO	IMPORTE CONTEMPLADO EN INFORME EVALUACION 2018 (+/-)
Ingresos a efectos de Contabilidad Nacional	0,00 Ö
Importe neto de cifra de negocios (ajustados)	0,00 "
Trabajos previstos realizar por la empresa para su activo	
Ingresos accesorios y otros ingresos de la gestión corriente	0,00 "
Subvenciones y transferencias corrientes	0,00 "
Ingresos financieros por intereses	
Ingresos de participaciones en instrumentos de patrimonio	

Código Seguro De Verificación:	svuM7cWzAvPFycvnmK1U8g==	Estado	Fecha y hora
Firmado Por	Jose Miguel Braojos Corral	Firmado	03/05/2019 13:08:09
Observaciones		Página	52/78
Url De Verificación	https://www.sevilla.org/verifirmav2/code/svuM7cWzAvPFycvnmK1U8g==		



(dividendos)	
Ingresos excepcionales	
Aportaciones patrimoniales	
Subvenciones de capital previsto recibir	
Gastos no financieros a efectos de Contabilidad Nacional	1.819,40 ª
Aprovisionamiento	
Gastos de personal	0,00 ª
Otros gastos de explotación	0,00 ª
Impuestos de Sociedades	1.693,30 ª
Gastos financieros o asimilados	126,10 ª
Otros impuestos	
Gastos excepcionales	
Variaciones del Inmovilizado material e intangible; de inversiones inmobiliarias; de existencia	
Variaciones de existencias de productos terminados y en curso de fabricación, de cuenta P y G,	
Aplicación de Provisiones	
Inversiones efectuadas por cuenta de la Entidad Local	
Ayudas, transferencias y subvenciones concedidas	
capacidad/necesidad de financiación	-1.819,40 ª

AJUSTES

No existen ajustes a realizar.

Análisis del principio de regla de gasto (en euros)

CONCEPTO	LIQUIDACIÓN EJERCICIO 2017	LIQUIDACIÓN EJERCICIO 2018
Aprovisionamiento		
Gastos de personal	0,00 ª	0,00 ª
Otros gastos de explotación	110.404,91 ª	1.693,30 ª
Impuestos de Sociedades	1.581,93 ª	
Otros impuestos	0,00 ª	0,00 ª
Gastos excepcionales	0,00 ª	0,00 ª
Variaciones del Inmovilizado material e intangible; de inversiones inmobiliarias; de existencia	0,00 ª	0,00 ª
Variaciones de existencias de productos terminados y en curso de fabricación, de cuenta P y G,	0,00 ª	0,00 ª

Código Seguro De Verificación:	svuM7cWzAvPFycvnmK1U8g==	Estado	Fecha y hora
Firmado Por	Jose Miguel Braojos Corral	Firmado	03/05/2019 13:08:09
Observaciones		Página	53/78
Url De Verificación	https://www.sevilla.org/verifirmav2/code/svuM7cWzAvPFycvnmK1U8g==		



Aplicación de Provisiones	0,00 "	0,00 "
Inversiones efectuadas por cuenta de la Entidad Local	0,00 "	0,00 "
Ayudas, transferencias y subvenciones concedidas	0,00 "	0,00 "
Empleos no financieros en términos SEC excepto intereses de la deuda,	111.986,84 "	1.693,30 "
(-) Pagos por transferencias (y otras operaciones internas) a otras entidades que integran la Corporación Local(3)	0,00 "	0,00 "
(-) Gastos financiados con fondos finalistas procedentes de la Unión Europea o de otras Administraciones Publicas	0,00 "	0,00 "
Unión Europea	0,00 "	0,00 "
Estado	0,00 "	0,00 "
Comunidad Autónoma	0,00 "	0,00 "
Diputaciones	0,00 "	0,00 "
Otras Administraciones Publicas	0,00 "	0,00 "
Gasto computable del ejercicio	111.986,84 Ö	1.693,30 Ö
	Límite de gasto 2018	114.674,52 "
	Diferencia	112.981,22 "

AJUSTES

No existen ajustes a realizar

Cumplimiento del principio de sostenibilidad financiera

La entidad carece de operaciones financieras vivas

Cumplimiento del principio de sostenibilidad de la deuda comercial

A los efectos informativos establecidos por la Ley y con los efectos del art. 13 LOEP el periodo medio de pago determinado por la entidad para el mes de diciembre 2018 queda establecido en 0,00 días. . La cifra refleja la media de días del conjunto de las operaciones pagadas y pendientes de pago en el periodo.

Código Seguro De Verificación:	svuM7cWzAvPFycvnmK1U8g==	Estado	Fecha y hora
Firmado Por	Jose Miguel Braojos Corral	Firmado	03/05/2019 13:08:09
Observaciones		Página	54/78
Url De Verificación	https://www.sevilla.org/verifirmav2/code/svuM7cWzAvPFycvnmK1U8g==		



COPERO SOLAR HUERTA SIETE S.L.

Análisis del principio de estabilidad presupuestaria

La Liquidación presenta los siguientes resultados en términos SEC.

CONCEPTO	IMPORTE CONTEMPLADO EN INFORME EVALUACION 2018 (+/-)
Ingresos a efectos de Contabilidad Nacional	0,00 Ö
Importe neto de cifra de negocios (ajustados)	0,00 "
Trabajos previstos realizar por la empresa para su activo	
Ingresos accesorios y otros ingresos de la gestión corriente	0,00 "
Subvenciones y transferencias corrientes	0,00 "
Ingresos financieros por intereses	
Ingresos de participaciones en instrumentos de patrimonio (dividendos)	
Ingresos excepcionales	
Aportaciones patrimoniales	
Subvenciones de capital previsto recibir	
Gastos no financieros a efectos de Contabilidad Nacional	1.820,60 Ö
Aprovisionamiento	
Gastos de personal	0,00 "
Otros gastos de explotación	1.691,63 "
Impuestos de Sociedades	0,00 "
Gastos financieros o asimilados	128,97 "
Otros impuestos	
Gastos excepcionales	
Variaciones del Inmovilizado material e intangible; de inversiones inmobiliarias; de existencia	
Variaciones de existencias de productos terminados y en curso de fabricación, de cuenta P y G,	
Aplicación de Provisiones	
Inversiones efectuadas por cuenta de la Entidad Local	
Ayudas, transferencias y subvenciones concedidas	
capacidad/necesidad de financiación	-1.820,60 Ö

Código Seguro De Verificación:	svuM7cWzAvPFycvnmK1U8g==	Estado	Fecha y hora
Firmado Por	Jose Miguel Braojos Corral	Firmado	03/05/2019 13:08:09
Observaciones		Página	55/78
Url De Verificación	https://www.sevilla.org/verifirmav2/code/svuM7cWzAvPFycvnmK1U8g==		



AJUSTES

No existen ajustes a realizar.

Análisis del principio de regla de gasto (en euros)

CONCEPTO	LIQUIDACIÓN EJERCICIO 2017	LIQUIDACIÓN EJERCICIO 2018
Aprovisionamiento		
Gastos de personal	0,00 "	0,00 "
Otros gastos de explotación	110.361,32 "	1.691,63 "
Impuestos de Sociedades	1.700,81 "	0,00 "
Otros impuestos	0,00 "	0,00 "
Gastos excepcionales	0,00 "	0,00 "
Variaciones del Inmovilizado material e intangible; de inversiones inmobiliarias; de existencia	0,00 "	0,00 "
Variaciones de existencias de productos terminados y en curso de fabricación, de cuenta P y G,	0,00 "	0,00 "
Aplicación de Provisiones	0,00 "	0,00 "
Inversiones efectuadas por cuenta de la Entidad Local	0,00 "	0,00 "
Ayudas, transferencias y subvenciones concedidas	0,00 "	0,00 "
Empleos no financieros en términos SEC excepto intereses de la deuda,	112.062,13 "	1.691,63 "
(-) Pagos por transferencias (y otras operaciones internas) a otras entidades que integran la Corporación Local(3)	0,00 "	0,00 "
(-) Gastos financiados con fondos finalistas procedentes de la Unión Europea o de otras Administraciones Publicas	0,00 "	0,00 "
Unión Europea	0,00 "	0,00 "
Estado	0,00 "	0,00 "
Comunidad Autónoma	0,00 "	0,00 "
Diputaciones	0,00 "	0,00 "
Otras Administraciones Publicas	0,00 "	0,00 "
Gasto computable del	112.062,13 Ö	1.691,63 Ö

Código Seguro De Verificación:	svuM7cWzAvPFycvnmK1U8g==	Estado	Fecha y hora
Firmado Por	Jose Miguel Braojos Corral	Firmado	03/05/2019 13:08:09
Observaciones		Página	56/78
Url De Verificación	https://www.sevilla.org/verifirmav2/code/svuM7cWzAvPFycvnmK1U8g==		



ejercicio		
	Límite de gasto 2018	114.751,62 "
	Diferencia	113.059,99 "

AJUSTES

No existen ajustes a realizar

Cumplimiento del principio de sostenibilidad financiera

La entidad carece de operaciones financieras vivas

Cumplimiento del principio de sostenibilidad de la deuda comercial

A los efectos informativos establecidos por la Ley y con los efectos del art. 13 LOEP el periodo medio de pago determinado por la entidad para el mes de diciembre 2018 queda establecido en 0,00 días. . La cifra refleja la media de días del conjunto de las operaciones pagadas y pendientes de pago en el periodo.

COPERO SOLAR HUERTA OCHO S.L.**Análisis del principio de estabilidad presupuestaria**

La Liquidación presenta los siguientes resultados en términos SEC.

CONCEPTO	IMPORTE CONTEMPLADO EN INFORME EVALUACION 2018 (+/-)
Ingresos a efectos de Contabilidad Nacional	0,00 ª
Importe neto de cifra de negocios (ajustados)	0,00 "
Trabajos previstos realizar por la empresa para su activo	
Ingresos accesorios y otros ingresos de la gestión corriente	0,00 "
Subvenciones y transferencias corrientes	0,00 "
Ingresos financieros por intereses	
Ingresos de participaciones en instrumentos de patrimonio (dividendos)	
Ingresos excepcionales	
Aportaciones patrimoniales	
Subvenciones de capital previsto recibir	
Gastos no financieros a efectos de Contabilidad Nacional	1.825,85 ª

Código Seguro De Verificación:	svuM7cWzAvPFycvnmK1U8g==	Estado	Fecha y hora
Firmado Por	Jose Miguel Braojos Corral	Firmado	03/05/2019 13:08:09
Observaciones		Página	57/78
Url De Verificación	https://www.sevilla.org/verifirmav2/code/svuM7cWzAvPFycvnmK1U8g==		



Aprovisionamiento	
Gastos de personal	0,00 "
Otros gastos de explotación	1.696,05 "
Impuestos de Sociedades	0,00 "
Gastos financieros o asimilados	129,80 "
Otros impuestos	
Gastos excepcionales	
Variaciones del Inmovilizado material e intangible; de inversiones inmobiliarias; de existencia	
Variaciones de existencias de productos terminados y en curso de fabricación, de cuenta P y G,	
Aplicación de Provisiones	
Inversiones efectuadas por cuenta de la Entidad Local	
Ayudas, transferencias y subvenciones concedidas	
capacidad/necesidad de financiación	-1.825,85 Ö

AJUSTES

No existen ajustes a realizar.

Análisis del principio de regla de gasto (en euros)

CONCEPTO	LIQUIDACIÓN EJERCICIO 2017	LIQUIDACIÓN EJERCICIO 2018
Aprovisionamiento		
Gastos de personal	0,00 "	0,00 "
Otros gastos de explotación	110.727,19 "	1.696,05 "
Impuestos de Sociedades	1.722,87 "	0,00 "
Otros impuestos	0,00 "	0,00 "
Gastos excepcionales	0,00 "	0,00 "
Variaciones del Inmovilizado material e intangible; de inversiones inmobiliarias; de existencia	0,00 "	0,00 "
Variaciones de existencias de productos terminados y en curso de fabricación, de cuenta P y G,	0,00 "	0,00 "
Aplicación de Provisiones	0,00 "	0,00 "
Inversiones efectuadas por cuenta de la Entidad Local	0,00 "	0,00 "
Ayudas, transferencias y subvenciones concedidas	0,00 "	0,00 "
Empleos no financieros en	112.450,06 "	1.696,05 "

Código Seguro De Verificación:	svuM7cWzAvPFycvnmK1U8g==	Estado	Fecha y hora
Firmado Por	Jose Miguel Braojos Corral	Firmado	03/05/2019 13:08:09
Observaciones		Página	58/78
Url De Verificación	https://www.sevilla.org/verifirmav2/code/svuM7cWzAvPFycvnmK1U8g==		



términos SEC excepto intereses de la deuda,		
(-) Pagos por transferencias (y otras operaciones internas) a otras entidades que integran la Corporación Local(3)	0,00 "	0,00 "
(-) Gastos financiados con fondos finalistas procedentes de la Unión Europea o de otras Administraciones Publicas	0,00 "	0,00 "
Unión Europea	0,00 "	0,00 "
Estado	0,00 "	0,00 "
Comunidad Autónoma	0,00 "	0,00 "
Diputaciones	0,00 "	0,00 "
Otras Administraciones Publicas	0,00 "	0,00 "
Gasto computable del ejercicio	112.450,06 Ö	1.696,05 Ö
	Límite de gasto 2018	115.148,86 "
	Diferencia	113.452,81 "

AJUSTES

No existen ajustes a realizar

Cumplimiento del principio de sostenibilidad financiera

La entidad carece de operaciones financieras vivas

Cumplimiento del principio de sostenibilidad de la deuda comercial

A los efectos informativos establecidos por la Ley y con los efectos del art. 13 LOEP el periodo medio de pago determinado por la entidad para el mes de diciembre 2018 queda establecido en 0,00 días. La cifra refleja la media de días del conjunto de las operaciones pagadas y pendientes de pago en el periodo.

COPERO SOLAR HUERTA NUEVE S.L.

Análisis del principio de estabilidad presupuestaria

La Liquidación presenta los siguientes resultados en términos SEC.

Código Seguro De Verificación:	svuM7cWzAvPFycvnmK1U8g==	Estado	Fecha y hora
Firmado Por	Jose Miguel Braojos Corral	Firmado	03/05/2019 13:08:09
Observaciones		Página	59/78
Url De Verificación	https://www.sevilla.org/verifirmav2/code/svuM7cWzAvPFycvnmK1U8g==		



CONCEPTO	IMPORTE CONTEMPLADO EN INFORME EVALUACION 2018 (+/-)
Ingresos a efectos de Contabilidad Nacional	0,00 º
Importe neto de cifra de negocios (ajustados)	0,00 º
Trabajos previstos realizar por la empresa para su activo	
Ingresos accesorios y otros ingresos de la gestión corriente	0,00 º
Subvenciones y transferencias corrientes	0,00 º
Ingresos financieros por intereses	
Ingresos de participaciones en instrumentos de patrimonio (dividendos)	
Ingresos excepcionales	
Aportaciones patrimoniales	
Subvenciones de capital previsto recibir	
Gastos no financieros a efectos de Contabilidad Nacional	1.749,32 º
Aprovisionamiento	
Gastos de personal	0,00 º
Otros gastos de explotación	1.650,15 º
Impuestos de Sociedades	0,00 º
Gastos financieros o asimilados	99,17 º
Otros impuestos	
Gastos excepcionales	
Variaciones del Inmovilizado material e intangible; de inversiones inmobiliarias; de existencia	
Variaciones de existencias de productos terminados y en curso de fabricación, de cuenta P y G,	
Aplicación de Provisiones	
Inversiones efectuadas por cuenta de la Entidad Local	
Ayudas, transferencias y subvenciones concedidas	
capacidad/necesidad de financiación	-1.749,32 º

AJUSTES

No existen ajustes a realizar.

Análisis del principio de regla de gasto (en euros)

CONCEPTO	LIQUIDACIÓN EJERCICIO 2017	LIQUIDACIÓN EJERCICIO 2018
Aprovisionamiento		
Gastos de personal	0,00 º	0,00 º
Otros gastos de explotación	95.280,37 º	1.650,15 º

Código Seguro De Verificación:	svuM7cWzAvPFycvnmK1U8g==	Estado	Fecha y hora
Firmado Por	Jose Miguel Braojos Corral	Firmado	03/05/2019 13:08:09
Observaciones		Página	60/78
Url De Verificación	https://www.sevilla.org/verifirmav2/code/svuM7cWzAvPFycvnmK1U8g==		



Impuestos de Sociedades	-1.895,56 "	0,00 "
Otros impuestos	0,00 "	0,00 "
Gastos excepcionales	0,00 "	0,00 "
Variaciones del Inmovilizado material e intangible; de inversiones inmobiliarias; de existencia	0,00 "	0,00 "
Variaciones de existencias de productos terminados y en curso de fabricación, de cuenta P y G,	0,00 "	0,00 "
Aplicación de Provisiones	0,00 "	0,00 "
Inversiones efectuadas por cuenta de la Entidad Local	0,00 "	0,00 "
Ayudas, transferencias y subvenciones concedidas	0,00 "	0,00 "
Empleos no financieros en términos SEC excepto intereses de la deuda,	93.384,81 "	1.650,15 "
(-) Pagos por transferencias (y otras operaciones internas) a otras entidades que integran la Corporación Local(3)	0,00 "	0,00 "
(-) Gastos financiados con fondos finalistas procedentes de la Unión Europea o de otras Administraciones Publicas	0,00 "	0,00 "
Unión Europea	0,00 "	0,00 "
Estado	0,00 "	0,00 "
Comunidad Autónoma	0,00 "	0,00 "
Diputaciones	0,00 "	0,00 "
Otras Administraciones Publicas	0,00 "	0,00 "
Gasto computable del ejercicio	93.384,81 Ö	1.650,15 Ö
	Límite de gasto 2018	95.626,05 "
	Diferencia	93.975,90 "

AJUSTES

No existen ajustes a realizar

Cumplimiento del principio de sostenibilidad financiera

La entidad carece de operaciones financieras vivas

Código Seguro De Verificación:	svuM7cWzAvPFycvnmK1U8g==	Estado	Fecha y hora
Firmado Por	Jose Miguel Braojos Corral	Firmado	03/05/2019 13:08:09
Observaciones		Página	61/78
Url De Verificación	https://www.sevilla.org/verifirmav2/code/svuM7cWzAvPFycvnmK1U8g==		



Cumplimiento del principio de sostenibilidad de la deuda comercial

A los efectos informativos establecidos por la Ley y con los efectos del art. 13 LOEP el periodo medio de pago determinado por la entidad para el mes de diciembre 2018 queda establecido en 0,00 días.

COPERO SOLAR HUERTA DIEZ S.L.

Análisis del principio de estabilidad presupuestaria

La Liquidación presenta los siguientes resultados en términos SEC.

CONCEPTO	IMPORTE CONTEMPLADO EN INFORME EVALUACION 2018 (+/-)
Ingresos a efectos de Contabilidad Nacional	0,00 
Importe neto de cifra de negocios (ajustados)	0,00 "
Trabajos previstos realizar por la empresa para su activo	
Ingresos accesorios y otros ingresos de la gestión corriente	0,00 "
Subvenciones y transferencias corrientes	0,00 "
Ingresos financieros por intereses	
Ingresos de participaciones en instrumentos de patrimonio (dividendos)	
Ingresos excepcionales	
Aportaciones patrimoniales	
Subvenciones de capital previsto recibir	
Gastos no financieros a efectos de Contabilidad Nacional	1.781,51 
Aprovisionamiento	
Gastos de personal	0,00 "
Otros gastos de explotación	1.681,33 "
Impuestos de Sociedades	0,00 "
Gastos financieros o asimilados	100,18 "
Otros impuestos	
Gastos excepcionales	
Variaciones del Inmovilizado material e intangible; de inversiones inmobiliarias; de existencia	
Variaciones de existencias de productos terminados y en curso de fabricación, de cuenta P y G,	
Aplicación de Provisiones	
Inversiones efectuadas por cuenta de la Entidad Local	

Código Seguro De Verificación:	svuM7cWzAvPFycvnmK1U8g==	Estado	Fecha y hora
Firmado Por	Jose Miguel Braojos Corral	Firmado	03/05/2019 13:08:09
Observaciones		Página	62/78
Url De Verificación	https://www.sevilla.org/verifirmav2/code/svuM7cWzAvPFycvnmK1U8g==		



Ayudas, transferencias y subvenciones concedidas	
capacidad/necesidad de financiación	-1.781,51 ª

AJUSTES

No existen ajustes a realizar.

Análisis del principio de regla de gasto (en euros)

CONCEPTO	LIQUIDACIÓN EJERCICIO 2017	LIQUIDACIÓN EJERCICIO 2018
Aprovisionamiento		
Gastos de personal	0,00 "	0,00 "
Otros gastos de explotación	90.855,36 "	1.681,33 "
Impuestos de Sociedades	-1.979,28 "	0,00 "
Otros impuestos	0,00 "	0,00 "
Gastos excepcionales	0,00 "	0,00 "
Variaciones del Inmovilizado material e intangible; de inversiones inmobiliarias; de existencia	0,00 "	0,00 "
Variaciones de existencias de productos terminados y en curso de fabricación, de cuenta P y G,	0,00 "	0,00 "
Aplicación de Provisiones	0,00 "	0,00 "
Inversiones efectuadas por cuenta de la Entidad Local	0,00 "	0,00 "
Ayudas, transferencias y subvenciones concedidas	0,00 "	0,00 "
Empleos no financieros en términos SEC excepto intereses de la deuda,	88.876,08 "	1.681,33 "
(-) Pagos por transferencias (y otras operaciones internas) a otras entidades que integran la Corporación Local(3)	0,00 "	0,00 "
(-) Gastos financiados con fondos finalistas procedentes de la Unión Europea o de otras Administraciones Publicas	0,00 "	0,00 "
Unión Europea	0,00 "	0,00 "
Estado	0,00 "	0,00 "
Comunidad Autónoma	0,00 "	0,00 "
Diputaciones	0,00 "	0,00 "

Código Seguro De Verificación:	svuM7cWzAvPFycvnmK1U8g==	Estado	Fecha y hora
Firmado Por	Jose Miguel Braojos Corral	Firmado	03/05/2019 13:08:09
Observaciones		Página	63/78
Url De Verificación	https://www.sevilla.org/verifirmav2/code/svuM7cWzAvPFycvnmK1U8g==		



Otras Administraciones Publicas	0,00 "	0,00 "
Gasto computable del ejercicio	88.876,08 Ö	1.681,33 Ö
	Límite de gasto 2018	91.009,11 "
	Diferencia	89.327,78 "

AJUSTES

No existen ajustes a realizar

Cumplimiento del principio de sostenibilidad financiera

La entidad carece de operaciones financieras vivas

Cumplimiento del principio de sostenibilidad de la deuda comercial

A los efectos informativos establecidos por la Ley y con los efectos del art. 13 LOEP el periodo medio de pago determinado por la entidad para el mes de diciembre 2018 queda establecido en 0,00 días. . La cifra refleja la media de días del conjunto de las operaciones pagadas y pendientes de pago en el periodo.

ASOCIACIÓN RED DE CIUDADES AVE

Análisis del principio de estabilidad presupuestaria

Facilita información de acuerdo con el PGC 2007, que serán los que se tomen en consideración, aunque con la necesaria limitación en cuanto a su alcance por carecer de requisitos formales de unas cuentas anuales formuladas de conformidad con dicha norma. No presenta estados financieros auditados.

La Liquidación presenta los siguientes resultados en términos SEC.

CONCEPTO	IMPORTE CONTEMPLADO EN INFORME EVALUACION 2018 (+/-)
Ingresos a efectos de Contabilidad Nacional	244.368,90 Ö
Importe neto de cifra de negocios (ajustados)	244.368,90 "
Trabajos previstos realizar por la empresa para su activo	0,00 "
Ingresos accesorios y otros ingresos de la gestión corriente	0,00 "
Subvenciones y transferencias corrientes	0,00 "
Ingresos financieros por intereses	0,00 "
Ingresos de participaciones en instrumentos de patrimonio (dividendos)	0,00 "

Código Seguro De Verificación:	svuM7cWzAvPFycvnmK1U8g==	Estado	Fecha y hora
Firmado Por	Jose Miguel Braojos Corral	Firmado	03/05/2019 13:08:09
Observaciones		Página	64/78
Url De Verificación	https://www.sevilla.org/verifirmav2/code/svuM7cWzAvPFycvnmK1U8g==		



Ingresos excepcionales	0,00 "
Aportaciones patrimoniales	0,00 "
Subvenciones de capital previsto recibir	0,00 "
Gastos no financieros a efectos de Contabilidad Nacional	241.385,59 Ö
Aprovisionamiento	0,00 "
Gastos de personal	0,00 "
Otros gastos de explotación	240.633,52 "
Impuestos de Sociedades	0,00 "
Gastos financieros o asimilados	386,72 "
Otros impuestos	365,35 "
Gastos excepcionales	0,00 "
Variaciones del Inmovilizado material e intangible; de inversiones inmobiliarias; de existencia	0,00 "
Variaciones de existencias de productos terminados y en curso de fabricación, de cuenta P y G,	0,00 "
Aplicación de Provisiones	0,00 Ö
Inversiones efectuadas por cuenta de la Entidad Local	0,00 "
Ayudas, transferencias y subvenciones concedidas	0,00 "
capacidad/necesidad de financiación	2.983,31 Ö

AJUSTES

Los resultados que aparecen el cuadro no se basan en cuentas formuladas por el mismo, sino en documento borrador tal y como se ha establecido en el encabezamiento.

Análisis del principio de regla de gasto (en euros)

CONCEPTO	LIQUIDACIÓN EJERCICIO 2017	LIQUIDACIÓN EJERCICIO 2018
Aprovisionamiento	0,00 "	0,00 "
Gastos de personal	0,00 "	0,00 "
Otros gastos de explotación	267.833,99 "	240.998,87 "
Impuestos de Sociedades	0,00 "	0,00 "
Otros impuestos	0,00 "	0,00 "
Gastos excepcionales	0,00 "	0,00 "
Variaciones del Inmovilizado material e intangible; de inversiones inmobiliarias; de existencia	0,00 "	0,00 "
Variaciones de existencias de productos terminados y en curso de fabricación, de cuenta P y G,	0,00 "	0,00 "
Aplicación de Provisiones	0,00 "	0,00 "

Código Seguro De Verificación:	svuM7cWzAvPFycvnmK1U8g==	Estado	Fecha y hora
Firmado Por	Jose Miguel Braojos Corral	Firmado	03/05/2019 13:08:09
Observaciones		Página	65/78
Url De Verificación	https://www.sevilla.org/verifirmav2/code/svuM7cWzAvPFycvnmK1U8g==		



Inversiones efectuadas por cuenta de la Entidad Local	0,00 "	0,00 "
Ayudas, transferencias y subvenciones concedidas	0,00 "	0,00 "
Empleos no financieros en términos SEC excepto intereses de la deuda,	267.833,99 Ö	240.998,87 Ö
(-) Pagos por transferencias (y otras operaciones internas) a otras entidades que integran la Corporación Local(3)	0,00 "	0,00 "
(-) Gastos financiados con fondos finalistas procedentes de la Unión Europea o de otras Administraciones Publicas	-260.833,99 Ö	-240.998,87 Ö
Unión Europea	0,00 "	0,00 "
Estado	0,00 "	0,00 "
Comunidad Autónoma	79.276,12 "	63.446,93 "
Diputaciones	0,00 "	0,00 "
Otras Administraciones Publicas	181.557,87 "	177.551,94 "
Gasto computable del ejercicio	7.000,00 "	0,00 "
	LIMITE DE GASTO 2018	7.168,00 "
	DIFERENCIA	7.168,00 "

AJUSTES


Los resultados que aparecen el cuadro no se basan en cuentas formuladas por el mismo, sino en documento borrador tal y como se ha establecido en el encabezamiento.

Cumplimiento del principio de sostenibilidad financiera

La entidad no tiene formalizadas operaciones de préstamo frente a terceros.

Cumplimiento del principio de sostenibilidad de la deuda comercial

A los efectos informativos establecidos por la Ley y con los efectos del art. 13 LOEP el periodo medio de pago determinado por la entidad para el mes de diciembre 2018 queda establecido en 29,94 días. La cifra refleja la media de días del conjunto de las operaciones pagadas y pendientes de pago en el periodo.

Código Seguro De Verificación:	svuM7cWzAvPFycvnmK1U8g==	Estado	Fecha y hora	
Firmado Por	Jose Miguel Braojos Corral	Firmado	03/05/2019 13:08:09	
Observaciones		Página	66/78	
Url De Verificación	https://www.sevilla.org/verifirmav2/code/svuM7cWzAvPFycvnmK1U8g==			

CORPORACIÓN DE EMPRESAS MUNICIPALES DE SEVILLA

Análisis del principio de estabilidad presupuestaria

La Liquidación presenta los siguientes resultados en términos SEC.

CONCEPTO	IMPORTE CONTEMPLADO EN INFORME EVALUACION 2018 (+/-)
Ingresos a efectos de Contabilidad Nacional	438.411,42 ª
Importe neto de cifra de negocios (ajustados)	0,00 ª
Trabajos previstos realizar por la empresa para su activo	0,00 ª
Ingresos accesorios y otros ingresos de la gestión corriente	7.184,79 ª
Subvenciones y transferencias corrientes	431.226,63 ª
Ingresos financieros por intereses	0,00 ª
Ingresos de participaciones en instrumentos de patrimonio (dividendos)	0,00 ª
Ingresos excepcionales	0,00 ª
Aportaciones patrimoniales	0,00 ª
Subvenciones de capital previsto recibir	0,00 ª
Gastos a efectos de Contabilidad Nacional	439.457,65 ª
Aprovisionamiento	19.640,38 ª
Gastos de personal	177.679,92 ª
Otros gastos de explotación	242.137,35 ª
Impuestos de Sociedades	0,00 ª
Gastos financieros o asimilados	0,00 ª
Otros impuestos	0,00 ª
Gastos excepcionales	0,00 ª
Variaciones del Inmovilizado material e intangible; de inversiones inmobiliarias; de existencia	0,00 ª
Variaciones de existencias de productos terminados y en curso de fabricación, de cuenta P y G,	0,00 ª
Aplicación de Provisiones	
Inversiones efectuadas por cuenta de la Entidad Local	0,00 ª
Ayudas, transferencias y subvenciones concedidas	0,00 ª
capacidad/necesidad de financiación	-1.046,23 ª

AJUSTES

No resulta necesario realizar ajustes ya que tanto los ingresos como gastos incorporados al cuadro precedente se han realizado utilizando las normas publicadas por el Ministerio de Hacienda en su versión de marzo de 2013 para el cálculo del déficit en

Código Seguro De Verificación:	svuM7cWzAvPFycvnmK1U8g==	Estado	Fecha y hora
Firmado Por	Jose Miguel Braojos Corral	Firmado	03/05/2019 13:08:09
Observaciones		Página	67/78
Url De Verificación	https://www.sevilla.org/verifirmav2/code/svuM7cWzAvPFycvnmK1U8g==		



contabilidad nacional de las unidades empresariales que aplican el plan general de contabilidad privada o alguna de sus adaptaciones sectoriales+

Análisis del principio de regla de gasto

CONCEPTO	LIQUIDACIÓN EJERCICIO 2017	LIQUIDACIÓN EJERCICIO 2018
Aprovisionamiento	0,00 "	19.640,38 "
Gastos de personal	37.899,58 "	177.679,92 "
Otros gastos de explotación	232.593,86 "	242.137,35 "
Impuestos de Sociedades	0,00 "	0,00 "
Otros impuestos	0,00 "	0,00 "
Gastos excepcionales	0,00 "	0,00 "
Variaciones del Inmovilizado material e intangible; de inversiones inmobiliarias; de existencia	0,00 "	0,00 "
Variaciones de existencias de productos terminados y en curso de fabricación, de cuenta P y G,	0,00 "	0,00 "
Aplicación de Provisiones	7.500,00 "	0,00 "
Inversiones efectuadas por cuenta de la Entidad Local	0,00 "	0,00 "
Ayudas, transferencias y subvenciones concedidas	0,00 "	0,00 "
Empleos no financieros en términos SEC excepto intereses de la deuda,	277.993,44 Ö	439.457,65 Ö
(-) Pagos por transferencias (y otras operaciones internas) a otras entidades que integran la Corporación Local(3)	0,00 Ö	0,00 Ö
(-) Gastos financiados con fondos finalistas procedentes de la Unión Europea o de otras Administraciones Publicas	0,00 Ö	0,00 Ö
Unión Europea	0,00 "	0,00 "
Estado	0,00 "	0,00 "
Comunidad Autónoma	0,00 "	0,00 "
Diputaciones	0,00 "	0,00 "
Otras Administraciones Publicas	0,00 "	0,00 "
Gasto computable del	277.993,44 Ö	439.457,65 Ö

Código Seguro De Verificación:	svuM7cWzAvPFycvnmK1U8g==	Estado	Fecha y hora
Firmado Por	Jose Miguel Braojos Corral	Firmado	03/05/2019 13:08:09
Observaciones		Página	68/78
Url De Verificación	https://www.sevilla.org/verifirmav2/code/svuM7cWzAvPFycvnmK1U8g==		



ejercicio		
	Límite de gasto 2018	284.665,28 €
	Diferencia	-154.792,37 €

AJUSTES

No resulta necesario realizar ajustes

Cumplimiento del principio de sostenibilidad financiera

Entidad	Deuda Viva a 01/01/2018			Deuda Viva a 31/12/2018		
	Corto plazo	Largo plazo	Total	Corto plazo	Largo plazo	Total
Corporación de Empresas Municipales	0,00	0,00	0,00	0,00	0,00	0,00


Cumplimiento del principio de sostenibilidad de la deuda comercial

Según constan en las cuentas presentadas el periodo medio de pago es de 43,54 días. La cifra refleja la media de días del conjunto de las operaciones pagadas y pendientes de pago en el periodo.

UNIDADES NO CLASIFICADAS POR MINHAP**CONGRESOS Y TURISMO S.A.****Análisis del principio de estabilidad presupuestaria**

La Liquidación presenta los siguientes resultados en términos SEC´10.

CONCEPTO	IMPORTE CONTEMPLADO EN INFORME EVALUACION 2018 (+/-)
Ingresos a efectos de Contabilidad Nacional	12.759.969,95 €
Importe neto de cifra de negocios (ajustados)	7.579.760,58 "
Trabajos previstos realizar por la empresa para su activo	0,00 "
Ingresos accesorios y otros ingresos de la gestión corriente	2.294.791,22 "
Subvenciones y transferencias corrientes	2.853.541,00 "
Ingresos financieros por intereses	49,76 "

Código Seguro De Verificación:	svuM7cWzAvPFycvnmK1U8g==	Estado	Fecha y hora	
Firmado Por	Jose Miguel Braojos Corral	Firmado	03/05/2019 13:08:09	
Observaciones		Página	69/78	
Url De Verificación	https://www.sevilla.org/verifirmav2/code/svuM7cWzAvPFycvnmK1U8g==			

Ingresos de participaciones en instrumentos de patrimonio (dividendos)	0,00 "
Ingresos excepcionales	31.827,39 "
Aportaciones patrimoniales	
Subvenciones de capital previsto recibir	0,00 "
Gastos a efectos de Contabilidad Nacional	12.323.595,17 Ö
Aprovisionamiento	0,00 "
Gastos de personal	1.972.472,66 "
Otros gastos de explotación	9.469.746,25 "
Impuestos de Sociedades	0,00 "
Gastos financieros o asimilados	5.571,13 "
Otros impuestos	520.809,91 "
Gastos excepcionales	220.815,20 "
Variaciones del Inmovilizado material e intangible; de inversiones inmobiliarias; de existencia	118.990,52 "
Variaciones de existencias de productos terminados y en curso de fabricación, de cuenta P y G,	0,00 "
Aplicación de Provisiones	0,00 "
Inversiones efectuadas por cuenta de la Entidad Local	0,00 "
Ayudas, transferencias y subvenciones concedidas	15.189,50 "
capacidad/necesidad de financiación	436.374,78 Ö

AJUSTES

No resulta necesario realizar ajustes ya que tanto los ingresos como gastos incorporados al cuadro precedente se han realizado utilizando las normas publicadas por el Ministerio de Hacienda en su versión de marzo de 2013 para el cálculo del déficit en contabilidad nacional de las unidades empresariales que aplican el plan general de contabilidad privada o alguna de sus adaptaciones sectoriales+

Análisis del principio de regla de gasto

CONCEPTO	LIQUIDACIÓN EJERCICIO 2017	LIQUIDACIÓN EJERCICIO 2018
Aprovisionamiento	0,00 "	0,00 "
Gastos de personal	1.937.790,40 "	1.972.472,66 "
Otros gastos de explotación	10.478.375,36 "	9.469.746,25 "
Impuestos de Sociedades	0,00 "	0,00 "
Otros impuestos	22.609,86 "	520.809,91 "
Gastos excepcionales	0,00 "	220.815,20 "

Código Seguro De Verificación:	svuM7cWzAvPFycvnmK1U8g==	Estado	Fecha y hora
Firmado Por	Jose Miguel Braojos Corral	Firmado	03/05/2019 13:08:09
Observaciones		Página	70/78
Url De Verificación	https://www.sevilla.org/verifirmav2/code/svuM7cWzAvPFycvnmK1U8g==		




Variaciones del Inmovilizado material e intangible; de inversiones inmobiliarias; de existencia	187.246,54 "	118.990,52 "
Variaciones de existencias de productos terminados y en curso de fabricación, de cuenta P y G,	0,00 "	0,00 "
Aplicación de Provisiones	0,00 "	0,00 "
Inversiones efectuadas por cuenta de la Entidad Local	0,00 "	0,00 "
Ayudas, transferencias y subvenciones concedidas	15.189,50 "	15.189,50 "
Empleos no financieros en términos SEC excepto intereses de la deuda,	12.641.211,66 Ö	12.318.024,04 Ö
(-) Pagos por transferencias (y otras operaciones internas) a otras entidades que integran la Corporación Local(3)	15.189,50 "	15.189,50 "
(-) Gastos financiados con fondos finalistas procedentes de la Unión Europea o de otras Administraciones Publicas	0,00 "	0,00 "
Unión Europea	0,00 "	0,00 "
Estado	0,00 "	0,00 "
Comunidad Autónoma	0,00 "	0,00 "
Diputaciones	0,00 "	0,00 "
Otras Administraciones Publicas	0,00 "	0,00 "
Gasto computable del ejercicio	12.626.022,16 Ö	12.302.834,54 Ö
	Límite de gasto 2018	12.929.046,69 "
	Diferencia	626.212,15 "

AJUSTES

No resulta necesario realizar ajustes

Cumplimiento del principio de sostenibilidad financiera

Entidad	Deuda Viva a 01/01/2018			Deuda Viva a 31/12/2018		
	Corto plazo	Largo plazo	Total	Corto plazo	Largo plazo	Total
Congresos y Turismo de Sevilla, S.A.	0,00	0,00	0,00	0,00	0,00	0,00

Código Seguro De Verificación:	svuM7cWzAvPFycvnmK1U8g==	Estado	Fecha y hora	
Firmado Por	Jose Miguel Braojos Corral	Firmado	03/05/2019 13:08:09	
Observaciones		Página	71/78	
Url De Verificación	https://www.sevilla.org/verifirmav2/code/svuM7cWzAvPFycvnmK1U8g==			

Cumplimiento del principio de sostenibilidad de la deuda comercial

Según constan en las cuentas presentadas el periodo medio de pago es de 25,27 días.

CONSOLIDACIÓN DE UNIDADES ADMINISTRATIVAS

El siguiente cuadro muestra de forma agregada la relación de capacidad/necesidad de financiación del conjunto de entidades consideradas como unidades administrativas que han presentado cuentas ante esta Intervención. El resultado total se obtiene por la agregación de cada uno de los resultados parciales.

Se presentan datos de capacidad/necesidad de financiación con el efecto producido por las transferencias de financiación entre los distintos entes considerados administraciones públicas.

Bajo estas premisas y en relación con el principio de estabilidad presupuestaria los datos son los que se muestran en el siguiente cuadro.

Unidades clasificadas por MINHAP (en euros)

	Capacidad/Necesidad de financiación
Ayuntamiento de Sevilla	39.973.913,58
Gerencia Municipal de Urbanismo	5.342.660,26
Instituto Municipal de Deportes	-2.728.406,44
Agencia Tributaria	1.808.405,26
Instituto de la Cultura y de las Artes de Sevilla	-526.267,32
Consorcio de Turismo	219.603,70
Consorcio Parque Periurbano de la Corchuela	75.929,42
Patronato del Real Alcázar	8.404.983,72
Limpieza Pública y Protección Ambiental, S.A. Municipal	365.814,61
Transportes Urbanos de Sevilla SAM	-74.146,53
Fundación Naturalia XXI	0,00
Fundación Alberto Jiménez Becerril	29.758,49
Asociación Red de Ciudades AVE	2.983,31
Corporación de Empresas Municipales de Sevilla	-1.046,23
Copero solar huerta uno S.L.	-1.913,12
Copero solar huerta dos S.L.	-1.780,85
Copero solar huerta tres S.L.	-1.863,61
Copero solar huerta cuatro S.L.	-1.822,72

Código Seguro De Verificación:	svuM7cWzAvPFycvnmK1U8g==	Estado	Fecha y hora
Firmado Por	Jose Miguel Braojos Corral	Firmado	03/05/2019 13:08:09
Observaciones		Página	72/78
Url De Verificación	https://www.sevilla.org/verifirmav2/code/svuM7cWzAvPFycvnmK1U8g==		



Copero solar huerta cinco S.L.	-1.822,40
Copero solar huerta seis S.L.	-1.819,40
Copero solar huerta siete S.L.	-1.820,60
Copero solar huerta ocho S.L.	-1.825,85
Copero solar huerta nueve S.L.	-1.749,32
Copero solar huerta diez S.L.	-1.781,51
TOTAL	No evaluable
TOTAL ENTIDADES DE LAS QUE SE DISPONE INFORMACIÓN	52.875.986,44

Unidades no clasificadas por MINHAP (en euros)

	Capacidad/Necesidad de financiación
CONTURSA	436.374,78
TOTAL	436.374,78

No se dispone de la información de la totalidad de entes sectorizados por la IGAE como administraciones públicas, por lo que **no puede emitirse informe sobre el cumplimiento del principio de estabilidad presupuestaria** tal y como establece la LOEPSF.

No obstante lo anterior se informa que para el conjunto de entidades que han presentado datos y que figuran incluidas en el apartado de unidades administrativas por haber sido sectorizadas presentan datos que agregados constatan el cumplimiento del principio de estabilidad presupuestaria poniendo de manifiesto una capacidad de financiación conjunta de 52.875.986,44 euros

Respecto de la evolución **del cumplimiento de la regla de gasto** se ilustra en el siguiente cuadro.

Código Seguro De Verificación:	svuM7cWzAvPFycvnmK1U8g==	Estado	Fecha y hora
Firmado Por	Jose Miguel Braojos Corral	Firmado	03/05/2019 13:08:09
Observaciones		Página	73/78
Url De Verificación	https://www.sevilla.org/verifirmav2/code/svuM7cWzAvPFycvnmK1U8g==		



Unidades clasificadas por MINHAP (en euros)

	GASTO COMPUTABLE 2017 incrementado 2,4%	Aumentos/disminución cambios normativos	IFS	GASTO COMPUTABLE 2018	DIFERENCIA
Ayuntamiento de Sevilla	385.123.806,76	-1.961.275,00	0,00	372.380.221,56	10.782.310,20
Gerencia Municipal de Urbanismo	55.066.155,30	0,00	0,00	62.686.901,38	-7.620.746,08
Instituto Municipal de Deportes	25.862.146,21	0,00	0,00	26.934.498,72	-1.072.352,51
Agencia Tributaria	18.152.046,16	0,00	0,00	17.211.831,11	940.215,05
Instituto de la Cultura y de las Artes de Sevilla	8.868.427,32	0,00	0,00	12.389.486,26	-3.521.058,94
Consortio de Turismo	2.770.987,32	0,00	0,00	2.418.288,10	352.699,22
Consortio Parque Periurbano de la Corchuela	177.363,50	0,00	0,00	164.462,58	12.900,92
Patronato del Real Alcázar	5.939.645,44	3.242.710,00	0,00	5.753.083,09	3.429.272,35
Limpieza Pública y Protección Ambiental, S.A. Municipal	103.417.991,19	0,00	0,00	103.265.617,51	152.373,68
Transportes Urbanos de Sevilla SAM	104.314.535,94	0,00	0,00	113.575.725,00	-9.261.189,06
Fundación Naturalia XXI	0,00	0,00	0,00	0,00	0,00
Fundación Alberto Jiménez Becerril	95.894,68	0,00	0,00	42.923,19	52.971,49
Corporación de Empresas Municipales de Sevilla	284.665,28	0,00	0,00	439.457,65	-154.792,37
Asociación Red de Ciudades AVE	7.168,00	0,00	0,00	0,00	7.168,00
Copero solar huerta uno S.L.	112.702,04	0,00	0,00	1.781,28	110.920,76
Copero solar huerta dos S.L.	110.243,03	0,00	0,00	1.679,77	108.563,26
Copero solar huerta tres S.L.	111.688,63	0,00	0,00	1.677,94	110.010,69
Copero solar huerta cuatro S.L.	118.893,81	0,00	0,00	1.695,57	117.198,24
Copero solar huerta cinco S.L.	119.070,79	0,00	0,00	1.697,48	117.373,31
Copero solar huerta seis S.L.	114.674,52	0,00	0,00	1.693,30	112.981,22
Copero solar huerta siete S.L.	114.751,62	0,00	0,00	1.691,63	113.059,99
Copero solar huerta ocho S.L.	115.148,86	0,00	0,00	1.696,05	113.452,81
Copero solar huerta nueve S.L.	95.626,05	0,00	0,00	1.650,15	93.975,90
Copero solar huerta diez S.L.	91.009,11	0,00	0,00	1.681,33	89.327,78
TOTAL					No evaluable
TOTAL ENTIDADES DE LAS QUE SE DISPONE INFORMACIÓN	711.184.641,57	1.281.435,00	0,00	717.275.770,59	-4.813.364,08

Código Seguro De Verificación:	svuM7cWzAvPFycvnmK1U8g==	Estado	Fecha y hora
Firmado Por	Jose Miguel Braojos Corral	Firmado	03/05/2019 13:08:09
Observaciones		Página	74/78
Url De Verificación	https://www.sevilla.org/verifirmav2/code/svuM7cWzAvPFycvnmK1U8g==		



Unidades no clasificadas por MINHAP (en euros)

	GASTO COMPUTABLE 2017 incrementado 2,4%	Aumentos/disminución cambios normativos	IFS	GASTO COMPUTABLE 2018	DIFERENCIA
CONTURSA	12.929.046,69	0,00	0,00	12.302.834,54	626.212,15
TOTAL	12.929.046,69	0,00	0,00	12.302.834,54	626.212,15

El cuadro referente a las unidades clasificadas por el MINHAP incluye la evaluación de la regla del gasto de las que actualmente figuran al día de la fecha como tales. En forma esquemática, la evaluación del cumplimiento de la regla de gasto ha de obtenerse de la diferencia entre el gasto no financiero de un ejercicio respecto del inmediatamente anterior incrementado en el porcentaje aprobado por el Consejo de Ministros.

Respecto del principio de regla de gasto será de cumplimiento en tanto se refiera a la diferencia entre el gasto computable determinado en la liquidación 2018 y el gasto computable de la liquidación 2017 incrementado en el 2,4 %.

No se dispone de la información de la totalidad de entes sectorizados por la IGAE como administraciones públicas, por lo que **no puede emitirse informe sobre el cumplimiento del principio de regla de gasto** tal y como establece la LOEPSF.

No obstante lo anterior se informa que para el conjunto de entidades que han presentado datos y que figuran incluidas en el apartado de unidades administrativas por haber sido sectorizadas presentan datos que agregados constatan el incumplimiento de la regla del gasto poniendo de manifiesto un exceso de gasto no financiero para el conjunto de entidades analizadas de 4.813.364,08 euros.

Independientemente de reiterar la recomendación que viene formulándose desde esta Intervención de iniciar el proceso para la desvinculación del Ayuntamiento de Sevilla de la entidad Naturalia XXI en tanto que reiteradamente incumple el deber de presentar documentación económica lo que determina la imposibilidad de cumplir la obligación de presentación de información ante el Ministerio de Hacienda, y en relación con los resultados puestos de manifiesto para el resto de entidades procede la formulación de un plan económico financiero en los términos del art. 21 de la LOEPSF, el cual establece:

Código Seguro De Verificación:	svuM7cWzAvPFycvnmKlU8g==	Estado	Fecha y hora
Firmado Por	Jose Miguel Braojos Corral	Firmado	03/05/2019 13:08:09
Observaciones		Página	75/78
Url De Verificación	https://www.sevilla.org/verifirmav2/code/svuM7cWzAvPFycvnmKlU8g==		



%a. En caso de incumplimiento del objetivo de estabilidad presupuestaria, del objetivo de deuda pública o de la regla de gasto, la Administración incumplidora formulará un plan económico-financiero que permita en el año en curso y el siguiente el cumplimiento de los objetivos o de la regla de gasto, con el contenido y alcance previstos en este artículo.

2. El plan económico-financiero contendrá como mínimo la siguiente información:

a) Las causas del incumplimiento del objetivo establecido o, en su caso, del incumplimiento de la regla de gasto.

b) Las previsiones tendenciales de ingresos y gastos, bajo el supuesto de que no se producen cambios en las políticas fiscales y de gastos.

c) La descripción, cuantificación y el calendario de aplicación de las medidas incluidas en el plan, señalando las partidas presupuestarias o registros extrapresupuestarios en los que se contabilizarán.

d) Las previsiones de las variables económicas y presupuestarias de las que parte el plan, así como los supuestos sobre los que se basan estas previsiones, en consonancia con lo contemplado en el informe al que se hace referencia en el apartado 5 del artículo 15.

e) Un análisis de sensibilidad considerando escenarios económicos alternativos.+

El Plan económico-financiero deberá aprobarse por el Pleno de la Corporación. Asimismo deberá ser remitido a los órganos competentes de la Consejería de Economía y Hacienda en tanto resulta competente en materia de tutela financiera para su aprobación definitiva y seguimiento, la cual deberá remitir información al Ministerio de Hacienda y Administraciones Públicas de dichos planes y de los resultados del seguimiento que efectúe sobre los mismos.

Adicionalmente, el ayuntamiento de Sevilla debe remitir el plan económico-financiero para su conocimiento a la Comisión Nacional de Administración Local, y dar la misma publicidad que la establecida por las leyes para los Presupuestos de la entidad.

Este plan económico-financiero debe presentarse, ante los órganos competentes de la Consejería de Economía y Hacienda en el plazo máximo de un mes desde que se constate el incumplimiento.

Estos planes deberán ser aprobados por dichos órganos en el plazo máximo de dos meses desde su presentación y su puesta en marcha no podrá exceder de tres meses desde la constatación del incumplimiento.

Código Seguro De Verificación:	svuM7cWzAvPFycvnmK1U8g==	Estado	Fecha y hora
Firmado Por	Jose Miguel Braojos Corral	Firmado	03/05/2019 13:08:09
Observaciones		Página	76/78
Url De Verificación	https://www.sevilla.org/verifirmav2/code/svuM7cWzAvPFycvnmK1U8g==		



Los planes económico-financieros se remitirán para su conocimiento a la Comisión Nacional de Administración Local. Se dará a estos planes la misma publicidad que la establecida por las leyes para los Presupuestos de la entidad.

Por último, ha de recordarse la comunicación recibida de Autoridad Independiente de Responsabilidad fiscal (AIREF) el 22 de abril, que en relación con el riesgo de incumplimiento detectado en la regla de gasto en el Informe Complementario sobre Presupuestos Iniciales 2019 de las CCLL . Este informe recoge una recomendación que afecta al Ayuntamiento de Sevilla consistente en reconducir la situación de cumplimiento de acuerdo con la normativa vigente.

A fin de efectuar el seguimiento de estas recomendaciones, la AIREF recuerda la existencia de un mes de plazo desde la publicación del informe para comunicar la intención del Ayuntamiento de Sevilla de cumplir o no esta recomendación. Si la decisión es la de cumplir, resultaría necesario que remitir a la AIREF la información relativa a las medidas o actuaciones previstas para hacer efectivo el cumplimiento, así como un calendario orientativo para su implantación. En caso de una decisión contraria al cumplimiento, deberá motivarse dicha decisión en un informe, incorporarlo en el correspondiente expediente y remitirlo a la AIREF.

CONCLUSIONES

En el cuerpo del informe y por cada organismo y entidad, se ha detallado la situación respecto del cumplimiento de los distintos objetivos de estabilidad presupuestaria recogidos por la LOEP.

1º.- No se dispone de la información de la totalidad de entes sectorizados por la IGAE como administraciones públicas, por lo que no puede emitirse informe sobre el cumplimiento de los principios establecidos en la LOEPSF.

2º.- No obstante lo establecido en el punto primero, se informa que para el conjunto de entidades que han presentado datos y que figuran incluidas en el apartado de unidades administrativas por haber sido sectorizadas el resultado de la evaluación es de cumplimiento del principio de estabilidad presupuestaria y de sostenibilidad del objetivo de deuda y de incumplimiento de la regla del gasto y del principio de sostenibilidad de la deuda comercial. **Por lo que deberá aprobarse un plan económico financiero en los términos y condiciones que se han expuesto de acuerdo con lo previsto en los artículos 21 y 23 de la LOEPySF**

3º.-Se añade como información complementaria relativa a aquellos entes pendientes de sectorizar por la IGAE pero que por las características de su estructura de financiación, pudieran sectorizarse como administraciones públicas, a los efectos de facilitar la toma de decisiones en materia de gestión económico financiera a la vista de los resultados que presentan dichos entes.

Código Seguro De Verificación:	svuM7cWzAvPFycvnmK1U8g==	Estado	Fecha y hora
Firmado Por	Jose Miguel Braojos Corral	Firmado	03/05/2019 13:08:09
Observaciones		Página	77/78
Url De Verificación	https://www.sevilla.org/verifirmav2/code/svuM7cWzAvPFycvnmK1U8g==		



Es cuanto tengo el deber de informar en aplicación del art. 16 del Real Decreto 1463/2007 de 2 de noviembre, de desarrollo de la Ley de Estabilidad Presupuestaria.

Sevilla, en la fecha de la firma electrónica al pie de este documento

EL INTERVENTOR GENERAL
Fdo. José Miguel Braojos Corral

Código Seguro De Verificación:	svuM7cWzAvPFycvnmK1U8g==	Estado	Fecha y hora
Firmado Por	Jose Miguel Braojos Corral	Firmado	03/05/2019 13:08:09
Observaciones		Página	78/78
Url De Verificación	https://www.sevilla.org/verifirmav2/code/svuM7cWzAvPFycvnmK1U8g==		



AYUNTAMIENTO DE SEVILLA
LIBRO RESOLUCIONES ALCALDÍA

ALCALDE EXCMO. SR.: JUAN ESPADAS CEJAS	
Fecha	Número

ÁREA: HACIENDA

De conformidad con lo dispuesto en los arts. 191 y 192 del Real Decreto Legislativo 2/2004, de 5 de marzo, por el que se aprueba el Texto Refundido de la Ley Reguladora de las Haciendas Locales, y 89 y ss. del Real Decreto 500/1990, de 20 de abril, que desarrolla dicha ley en materia presupuestaria se ha practicado el cierre y liquidación del Presupuestos de esta Corporación, en cuanto a la recaudación de derechos y pago de obligaciones al 31 de diciembre de 2018.

Visto el informe favorable de la Intervención, **VENGO EN DISPONER:**

PRIMERO.- Aprobar la Liquidación del Presupuesto de este Ayuntamiento, correspondiente al ejercicio 2018.

SEGUNDO.- Dar cuenta de la Liquidación del Presupuesto al Pleno en la primera sesión que se celebre, en cumplimiento de lo dispuesto en la normativa antes citada.

EL ALCALDE,

Doy Fe
EL SECRETARIO GENERAL

Código Seguro De Verificación:	KkKOqtOvw6xyP3BR0wfvhA==	Estado	Fecha y hora
Firmado Por	Luis Enrique Flores Dominguez	Firmado	26/04/2019 10:18:49
	Juan Espadas Cejas	Firmado	26/04/2019 09:12:09
Observaciones		Página	1/1
Url De Verificación	https://www.sevilla.org/verifirmav2/code/KkKOqtOvw6xyP3BR0wfvhA==		





AYUNTAMIENTO DE SEVILLA

Hacienda
y Administración Pública
INTERVENCIÓN

Expte. : 11/2019 Aprobación Liquidación Presupuesto Ayuntamiento de Sevilla 2018

DILIGENCIA: Para hacer constar que conforme a la información facilitada por la Secretaría municipal a través de la aplicación Consigna, la Resolución de fecha 26/04/2019, adoptada por el Sr. Alcalde, que consta en el presente expediente, se ha registrado en el Libro de Resoluciones dictadas por la Junta de Gobierno de la Ciudad de Sevilla con número 367.

En Sevilla, en la fecha de la firma electrónica al pie de este documento

La Jefe de Servicio de Intervención Delegada
Fdo.: Elisa M^a Pérez García



sevilla.org

Código Seguro De Verificación:	ZBzgUODtJ3X/Av8/X7VIiw==	Estado	Fecha y hora
Firmado Por	Elisa Maria Perez Garcia	Firmado	15/05/2019 12:19:58
Observaciones		Página	1/1
Url De Verificación	https://www.sevilla.org/verifirmav2/code/ZBzgUODtJ3X/Av8/X7VIiw==		

