

NO8DO

AYUNTAMIENTO DE SEVILLA

PRESUPUESTO  
2017

Hacienda  
y Administración Pública

Dirección General de Hacienda  
y Gestión Presupuestaria

LIQUIDACIÓN DEL PRESUPUESTO  
MUNICIPAL DEL EJERCICIO 2015






**NO SDO**  
**AYUNTAMIENTO DE SEVILLA**

---

**INTERVENCIÓN**


**Año 2016**

Expediente instruido con la  
**LIQUIDACIÓN**  
**DEL PRESUPUESTO MUNICIPAL**  
**de 2015**



**AYUNTAMIENTO DE SEVILLA**  
**LIQUIDACIÓN DEL EJERCICIO 2015**  
**ÍNDICE DE DOCUMENTOS**

ÍNDICE	FOLIO
Balance	01-02
Cuenta de Resultado Económico Patrimonial	03-05
Estado de Liquidación del Presupuesto de Ingresos	06-09
- Resumen por Clasificación Económica	10-19
Estado de Liquidación del Presupuesto de Gastos	20-52
- Resumen por Clasificación Económica	53-67
- Resumen por Clasificación por Programas	68-76
- Resumen por Grupo de Programa y Concepto	77-135
- Resumen por Bolsas de Vinculación	136-150
- Resumen de Obligaciones Reconocidas Netas por Clasificación por Programas y Capítulo	151-154
- Resumen de Obligaciones Reconocidas Netas por Clasificación Económica y Programa	155-193
Resultado Presupuestario	194-195
Remanente de Tesorería	196-197
Gastos con Financiación Afectada, Desviaciones de Financiación	198-202
Resumen Estado de Ejecución de Ingresos y Gastos	203-204
Balance de Comprobación	205-208
Informe de la agencia Tributaria de Sevilla sobre la cuantificación de derechos de difícil o imposible recaudación	209-215
Informes de Intervención	
- Análisis sobre el cumplimiento de los principios de estabilidad presupuestaria y sostenibilidad financiera de la liquidación de los presupuestos generales del Excmo. Ayuntamiento de Sevilla y unidades consideradas administrativas en contabilidad nacional, correspondiente al ejercicio 2015	216-245
- Informe sobre la Liquidación del Presupuesto Municipal 2015	246-254
Aprobación por Sr. Alcalde	255-257




001

AYUNTAMIENTO DE SEVILLA

LIQUIDACIÓN EJERCICIO 2015

**BALANCE**



EJERCICIO 2015  
BALANCE

CUENTAS	ACTIVO	EJ. 2015	EJ. 2014	CUENTAS	PATRIMONIO NETO Y PASIVO	EJ. 2015	EJ. 2014
206,(2806),(2906)	A) Activo no corriente I) Inmovilizado intangible 3. Aplicaciones informáticas	945.909.325,66 178.367,13 178.567,13			A) Patrimonio neto I) Patrimonio 1. Patrimonio	501.740.477,90 -40.141.487,40 -40.141.487,40	
210,(2810),(2910),(2990)	II) Inmovilizado material 1. Terrenos	802.841.326,97 485.978.652,93		100,101	II) Patrimonio generado 1. Resultados de ejercicios anteriores	504.716.215,08 485.260.423,22	
211,(2811),(2911),(2991)	2. Construcciones	296.941.917,31		120	2. Resultado del ejercicio	19.455.791,86	
212,(2812),(2912),(2992)	3. Infraestructuras	162.964,54		129	IV) Subvenciones recibidas pendientes de imputación a resultados	37.165.749,92	
213,(2813),(2913),(2993)	4. Bienes del patrimonio histórico	11.738.988,12		130,131,132	1. Subvenciones recibidas pendientes de imputación a resultados	37.165.749,92	
214,215,216,217	5. Otro inmovilizado material	863.038,17			B) Pasivo no corriente		
218,219,(2814),(2815)					II) Deudas a largo plazo	411.414.759,43	
(2816),(2817),(2818),(2819)				15	1. Obligaciones y otros valores negociables	411.414.759,43	
(2914),(2915),(2916),(2917)				170,177	2. Deudas con entidades de crédito	49.872,25	
(2918),(2919),(2999)	6. Inmovilizado material en curso y anticipo	7.155.885,90		173,174,178,179	4. Otras deudas	398.700.898,27	
230,2310,232,233				.180,185		72.663.998,91	
234,235,237,238							
2390							
2501,2511,(259),(2941)	V) Inversiones financieras a largo plazo en entidades del grupo, multigrupo y asociadas	142.889.634,56			C) Pasivo corriente		
252,253,255,(285)	2. Inversiones financieras en patrimonio de sociedades	107.334.316,69		520,521,527	II) Deudas a corto plazo	59.997.955,85	
(2960)	4. Créditos y valores representativos de deuda	35.555.314,87		4003,4013,4133,4183	2. Deudas con entidades de crédito	38.604.624,15	
				.523,524,528,529	4. Otras deudas	21.393.331,70	
4300,4310,4480,446	B) Activo corriente	392.027.075,95		560,561			
(4900)	III) Deudores y otras cuentas a cobrar	305.430.049,93			IV) Acreedores y otras cuentas a pagar a corto plazo	254.793.208,73	
4301,4311,4431,440	1. Deudores por operaciones de gestión	298.117.988,56		4000,4010,411,4180	1. Acreedores por operaciones de gestión	274.619.933,07	
441,442,449,(4901)	2. Otras cuentas a cobrar	1.625.779,97		416,4180,522	2. Otras cuentas a pagar	64.595.441,18	
550,555,558				4001,4011,410,4131			
450,455,456	4. Deudores por administración de recursos por cuenta de otros entes públicos	5.736.281,40		.414,4181,419,550			
	IV) Inversiones financieras a corto plazo en entidades del grupo, multigrupo y asociadas	-77.171,07		.554,559			
4302,4312,4432,(4902)	2. Créditos y valores representativos de deuda	-77.171,07		475,478,477			
(532,533,535,(595)				452,453,456,457			
(5960)	V) Inversiones financieras a corto plazo	2.202.349,50					
4903,4313,4433,(4903)	2. Créditos y valores representativos de deuda	2.197.399,50					
541,542,544,546							
547,(597),(5980)	4. Otras inversiones financieras	4.950,00					
545,546,565,566							
(5981),(5982)	VII) Efectivo y otros activos líquidos equivalentes	74.431.847,93					
556,570,571,573	2. Tesorería	74.431.847,93					
.574,575							
	<b>TOTAL ACTIVO (A+B)</b>	<b>1.327.946.401,61</b>			<b>TOTAL PATRIMONIO NETO Y PASIVO (A+B+C)</b>	<b>1.327.946.401,61</b>	

002

Aprobado inicialmente por el Ayuntamiento.  
Pleno en sesión celebrada el día:

14 MAR 2017

NOBDO  
AYUNTAMIENTO DE SEVILLA  
Reglamento General



AYUNTAMIENTO DE SEVILLA

LIQUIDACIÓN EJERCICIO 2015

**CUENTA DE RESULTADO  
ECONÓMICO PATRIMONIAL**



**CUENTA DEL RESULTADO ECONÓMICO-PATRIMONIAL**  
EJERCICIO 2015

CUENTAS	EJ.: 2015	EJ.: 2014
1. Ingresos tributarios y urbanísticos	364.643.293,28	
72,73 a) Impuestos	304.240.463,60	
740,742 b) Tasas	58.220.173,80	
744 c) Contribuciones especiales	2.182.655,88	
745,746 d) Ingresos urbanísticos		
2. Transferencias y subvenciones recibidas	290.026.369,21	
a) Del ejercicio	290.026.369,21	
751 a.1) Subvenciones recibidas para financiar gastos del ejercicio	2.990.454,27	
750 a.2) Transferencias	287.035.914,94	
752 a.3) Subvenciones recibidas para cancelación de pasivos que no supongan financiación específica de un elemento patrimonial		
7530 b) Imputación de subvenciones para el Inmovilizado no financiero		
754 c) Imputación de subvenciones para activos corrientes y otras		
3. Ventas y prestaciones de servicios	311.054,10	
700,701,702,703 a) Ventas		
,704		
741,705 b) Prestación de servicios	311.054,10	
707 c) Imputación de ingresos por activos construidos o adquiridos para otras entidades		
71,7940,(6940) 4. Variación de existencias de productos terminados y en curso de fabricación y deterioro de valor		
780,781,782,783 5. Trabajos realizados por la entidad para su Inmovilizado		
,784		
776,777 6. Otros ingresos de gestión ordinaria	28.617.722,88	
795 7. Excesos de provisiones		
<b>A) TOTAL INGRESOS DE GESTIÓN ORDINARIA (1+2+3+4+5+6+7)</b>	<b>683.598.439,47</b>	
8. Gastos de personal	-264.018.304,06	
(640),(641) a) Sueldos, salarios y asimilados	-202.202.725,27	
(642),(643),(644),(645) b) Cargas sociales	-61.815.578,79	
(65) 9. Transferencias y subvenciones concedidas	-273.244.812,60	
10. Aprovisionamientos		
(600),(601),(602),(605) a) Consumo de mercaderías y otros aprovisionamientos		
,(607),61		
(6941),(6942),(6943),7941 b) Deterioro de valor de mercaderías, materias primas y otros aprovisionamientos		
,7942,7943		
11. Otros gastos de gestión ordinaria	-94.867.245,15	
(62) a) Suministros y servicios exteriores	-94.835.358,59	
(63) b) Tributos	-31.886,56	
(676) c) Otros		
(68) 12. Amortización del Inmovilizado		
<b>B) TOTAL GASTOS DE GESTIÓN ORDINARIA (8+9+10+11+12)</b>	<b>-632.130.361,31</b>	
<b>I. Resultado (ahorro o desahorro) de la gestión ordinaria (A+B)</b>	<b>51.468.077,86</b>	

**CUENTA DEL RESULTADO ECONÓMICO-PATRIMONIAL**  
EJERCICIO 2015

CUENTAS		EJ.: 2015	EJ.: 2014
	<b>13. Deterioro de valor y resultados por enajenación del Inmovilizado no financiero y activos en estado de venta</b>		
(690),(691),(692),(693)	a) Deterioro de valor		
,(6948),790,791,792			
,793,7948,799			
770,771,772,773	b) Bajas y enajenaciones		
,774,(670),(671),(672)			
,(673),(674)			
7531	c) Imputación de subvenciones para el Inmovilizado no financiero		
	<b>14. Otras partidas no ordinarias</b>	185.329,60	
775,778	a) Ingresos	231.121,39	
(678)	b) Gastos	-45.791,79	
	<b>II. Resultado de las operaciones no financieras (I+13+14)</b>	<b>51.653.407,26</b>	
	<b>15. Ingresos financieros</b>	2.891.851,31	
	a) De participaciones en instrumentos de patrimonio		
7630	a.1) En entidades del grupo, multigrupo y asociadas		
760	a.2) En otras entidades		
	b) De valores representativos de deuda, de créditos y de otras inversiones financieras	2.891.851,31	
7631,7632	b.1) En entidades del grupo, multigrupo y asociadas	294.631,32	
761,762,769,76454	b.2) Otros	2.597.219,99	
,(66454)			
	<b>16. Gastos financieros</b>	-17.551.264,93	
(663)	a) Por deudas con entidades del grupo, multigrupo y asociadas		
(660),(661),(662),(669)	b) Otros	-17.551.264,93	
,76451,(66451)			
785,786,787,788	<b>17. Gastos financieros imputados al activo</b>		
,789			
	<b>18. Variación del valor razonable en activos y pasivos financieros</b>		
7646,(6646),76459,(66459)	a) Derivados financieros		
7640,7642,76452,76453	b) Otros activos y pasivos a valor razonable con imputación en resultados		
,(6640),(6642),(66452),(66453)			
7641,(6641)	c) Imputación al resultado del ejercicio por activos financieros disponibles para la venta		
768,(668)	<b>19. Diferencias de cambio</b>		
	<b>20. Deterioro de valor, bajas y enajenaciones de activos y pasivos financieros</b>	-17.538.201,78	
796,7970,766,(6960)	a) De entidades del grupo, multigrupo y asociadas	-6.180.200,18	
,(6961),(6962),(6970),(666)			
,7980,7981,7982,(6980)			
,(6981),(6982),(6670)			
765,7971,7983,7984	b) Otros	-11.358.001,60	
,7985,(665),(6671),6963			
,(6971),(6983),(6984),(6985)			

Aprobado inicialmente por el Ayuntamiento:  
Pleno. en sesión celebrada el día:

11 MAR 2017


**CUENTA DEL RESULTADO ECONÓMICO-PATRIMONIAL**  
EJERCICIO 2015

CUENTAS		EJ.: 2015	EJ.: 2014
755,756	21. Subvenciones para la financiación de operaciones financieras		
	III. Resultado de las operaciones financieras (15+16+17+18+19+20+21)	-32.197.615,40	
	IV. Resultado (ahorro o desahorro) neto del ejercicio (II+ III)	19.455.791,86	
	+ Ajustes en la cuenta del resultado del ejercicio anterior		
	Resultado del ejercicio anterior ajustado (IV+Ajustes)		

Aprobado inicialmente por el Ayuntamiento  
Pleno en sesión celebrada el día:

16 MAR 2017

NOYDO  
AYUNTAMIENTO DE SEVILLA  
Secretaría General



AYUNTAMIENTO DE SEVILLA

LIQUIDACIÓN EJERCICIO 2015

**ESTADO DE LIQUIDACIÓN  
DEL PRESUPUESTO DE INGRESOS**

Table with multiple columns and rows, mostly illegible due to low contrast. The table appears to be a data record with several columns and approximately 10 rows of data.

Below the table, there is a large section of text, possibly a report or a list of items. The text is extremely faint and illegible, appearing as a series of horizontal lines across the bottom half of the page.



ESTADO DE LIQUIDACIÓN DEL PRESUPUESTO  
(2015)

II. LIQUIDACIÓN DEL PRESUPUESTO DE INGRESOS

APLICACIÓN PRESUP.	DESCRIPCIÓN	PREVISIONES PRESUPUESTARIAS		DERECHOS RECONOCIDOS	DERECHOS ANULADOS	DERECHOS CANCELADOS	DERECHOS RECONOCIDOS NETOS	RECAUDACIÓN NETA	DERECHOS PENDIENTES DE COBRO A 31 DE DICIEMBRE	EXCESO / DEFECTO PREVISIÓN
		INICIALES	MODIFICACIONES							
0	10000 IMPUESTO SOBRE LA RENTA PERSONAS FÍSICAS	12.709.323,77		12.787.698,13	132.199,92		12.655.498,21	12.655.498,21		-3.825,56
0	11300 IMPUESTO SOBRE BIENES INMUEBLES DE NATURALEZA	173.556.912,84		176.727.564,13	1.514.691,29		175.212.872,84	95.595.678,99	79.617.193,85	1.655.960,00
0	11500 IMP. SVEHICULOS DE TRACCION MECANICA	35.010.938,92		32.902.828,93	320.818,09		32.582.010,74	25.080.418,16	7.501.592,58	-2.428.928,18
0	11600 IMPTO.S/INCREMENTO VALOR TERRENOS	21.075.304,42		23.381.136,71	888.103,63	31.365,24	22.461.667,84	11.933.695,64	10.527.972,20	1.386.963,42
0	13000 IMPUESTO SOBRE ACTIVIDADES ECONÓMICAS	40.288.224,69		40.910.896,77	598.558,29		40.312.338,48	28.106.898,78	12.205.339,70	24.113,79
0	21000 IMPUESTO SOBRE EL VALOR ANADIDO (I.V.A.)	10.574.902,11		10.569.726,96	691.396,67		9.898.330,29	9.938.330,29		-636.571,82
0	22000 IMPUESTO SOBRE EL ALCOHOL Y BEBIDAS DERIVADAS	131.991,72		143.666,62	1.504,20		142.162,42	142.162,42		10.170,70
0	22001 IMPUESTO SOBRE LA CERVEZA	54.298,04		55.131,43	133,24		54.993,19	54.993,19		695,15
0	22003 IMPUESTO SOBRE LAS LABORES DEL TABACO	1.143.215,09		1.143.215,04	208.007,32		934.207,72	934.207,72		-209.007,37
0	22004 IMPUESTO SOBRE HIDROCARBUROS	1.760.180,17		1.942.630,27	5.216,40		1.937.413,87	1.937.413,87		177.233,70
0	22006 IMPUESTO SOBRE PRODUCTOS INTERMEDIOS	2.897,66		3.502,13	22,92		3.479,81	3.479,81		592,13
0	29000 IMPTO.S/CONSTRUC.INSTALAC.Y OBRAS	7.212.296,12		7.262.616,02	267.978,14		6.994.637,88	4.551.399,30	2.443.248,58	-217.658,24
0	30201 RECOGIDA DE BASURA Y RESÍDUOS VIVENDAS	18.152.308,80		17.006.749,13	110.043,02		16.896.706,11	13.237.151,57	3.659.554,54	-1.255.602,69
0	30202 RECOGIDA DE BASURA Y RESÍDUOS LOCALES	21.048.801,38		18.793.619,62	543.134,09		18.250.485,53	9.685.594,41	8.564.901,12	-2.798.315,85
0	30901 SERVICIOS FUNERARIOS (CEMENTERIO)	2.978.290,92		2.474.950,51	14.399,54		2.460.550,97	2.496.804,04	23.746,93	-517.739,95
0	30902 TASA POR AUTORIZACIONES Y SERVICIOS EN MERCADOS	45.189,04		939.691,51	26.646,96		913.044,55	539.621,49	373.423,12	867.655,51
0	31901 CONTROL ESTABLECIMIENTOS CARNICOS Y OTROS	62.054,58		98.026,39	81,75		97.944,64	48.980,96	48.983,68	35.690,06
0	32500 DOCUMENTOS	10.458,93		37.662,67	479,65		37.183,02	37.662,67		27.203,64
0	32601 TASA POR RETIRADA DE VEHICULOS	2.956.306,00		1.954.599,15			1.001.706,85	1.954.119,50		-1.002.186,50
0	32902 RETIRADA MERCANCIA VÍA PÚBLICA Y VENTA AMBULANTE	5.888,64		5.888,64						-5.888,64
0	32903 DERECHOS DE EXAMEN	50.000,00		5715,67			5.715,67	5.715,67		-44.284,33
	Suma	348.829.783,76		349.141.627,69	5.264.419,52	31.365,24	343.845.842,93	218.879.896,63	124.965.556,30	-4.983.940,83

Aprobado inicialmente por el Ayuntamiento Pleno en sesión celebrada el día:

16 MAR 2017

IMPUESTO SOBRE BIENES INMUEBLES DE NATURALEZA

ESTADO DE LIQUIDACIÓN DEL PRESUPUESTO  
(2015)

II. LIQUIDACIÓN DEL PRESUPUESTO DE INGRESOS

APLICACIÓN PRESUP.	DESCRIPCIÓN	PREVISIONES PRESUPUESTARIAS		DERECHOS RECONOCIDOS	DERECHOS ANULADOS	DERECHOS CANCELADOS	DERECHOS RECONOCIDOS NETOS	RECAUDACIÓN NETA	DERECHOS PENDIENTES DE COBRAR A 31 DE DICIEMBRE	EXCESO / DEFECTO PREVISIÓN	
		INICIALES	MODIFICACIONES								DEFINITIVAS
0	32904 LICENCIA APERTURA ESTABLECIMIENTOS			91.202,54	13.818,55		77.383,99	75.169,99	2.214,00	77.383,99	
0	32905 LICENCIA AUTOTAXIS Y VEHICULOS ALQUILER	1.458.461,46		280.371,08	69,92		280.301,16	280.301,16		-1.178.160,90	
0	32906 EXTINCIÓN DE INCENDIOS	10.300,00		3.979,79			3.979,79	725,43	3.254,36	-6.320,21	
0	32907 SERVICIOS ESPECIALES GRANDES TRANSPORTES	51.500,00		47.145,00	2.055,00		45.090,00	41.563,74	3.526,26	-6.410,00	
0	32908 TASA POR ORGANIZAC DE VISITAS Y OTROS CASA	1.000,00		1.000,00						-1.000,00	
0	33001 RESERVA VIA PBCA, APARCAM, CARGA Y DESCARGA	209.061,72		1.206.647,54	8.098,31		1.200.548,23	900.329,29	299.718,94	991.486,51	
0	33100 ENTRADA DE VEHICULOS	4.320.801,00		4.320.801,00	156.415,22		4.809.511,42	1.677.440,88	3.132.070,54	488.710,42	
0	33200 TASA OCUPACION SUBSUELO SUMITRO ELECTRICI	5.118.723,28		5.118.723,28	37.172,24		5.797.423,91	686.710,08	5.051.713,83	618.700,63	
0	33300 TELEFONIA MOVIL									-37.172,24	
0	33801 OCUPACION SUBSUELO TELEFONICA ESPAÑA, S.A.	2.623.107,66		2.623.107,66	669,45		1.104.151,82	1.104.151,82		-1.518.955,84	
0	33901 ESTACION DE AUTOBUSES									-669,45	
0	33902 TASA POR CASITAS, ATRACCIONES Y RODAJE Y ARRASTRE	4.749.456,56		4.749.456,56	28.740,33		4.070.713,23	1.827.900,98	2.242.812,25	-678.743,33	
0	33903 VEHICULOS TRACCION ANIMAL	159.974,45		159.974,45			152.583,90	150.685,50	1.898,40	-7.390,55	
0	33905 TASA POR OCUPACION COCHERAS MUNICIPALES	133.240,80		133.240,80	90,00		105.750,00	90.397,50	15.412,50	-27.450,80	
0	33906 TASA POR OCUPACION PUESTOS Y OTROS USOS EN EDIFICIOS DOMINIO PUBLICO	811.000,00		811.000,00						-811.000,00	
0	33911 TASA POR OCUPACION EDIFICIOS DOMINIO PUBLICO	479.900,00		479.900,00	54.348,40		54.348,40	39.819,40	14.529,00	54.348,40	
0	34201 PRECIOS PUBLICOS TALLERES DE DISTRITOS	479.900,00		479.900,00	310.061,74		309.482,10	309.482,10		-170.417,90	
0	34400 ESPACIOS MUSEISTICOS	10.000,00		10.000,00	1.572,00		1.572,00	1.572,00		-8.428,00	
0	34900 PRECIO PUBLICO ANALISIS Y OTROS SERV. LAB. MPAL. A	100.000,00		100.000,00	599,64					-100.000,00	
0	35100 CONTRIBUCION ESPECIAL SERVICIO PREVENCIÓN Y REINTEGRO DE PAGOS INDEBIDOS EJERCICIOS	2.177.285,08		2.177.285,08	2.182.655,89		2.182.655,89	2.182.655,89		5.370,80	
0	38901 MULTAS POR INFRACCIONES DE LA ORDENANZA DE	718.645,32		718.645,32	291.406,39		291.121,39	228.929,11	4.192,28	-487.523,93	
0	39120 MULTAS POR INFRACCIONES DE LA ORDENANZA DE	25.529.910,40		25.529.910,40	22.728.561,23		22.344.527,25	10.198.896,77	12.145.640,48	-3.185.383,15	
	Suma	397.492.151,49		397.492.151,49	392.447.979,11	5.897.468,16	31.365,24	386.519.145,71	238.636.206,57	147.862.893,14	-10.973.005,78

II. LIQUIDACIÓN DEL PRESUPUESTO DE INGRESOS

APLICACIÓN PRESUP.	DESCRIPCIÓN	PREVISIONES PRESUPUESTARIAS		DERECHOS RECONOCIDOS	DERECHOS ANULADOS	DERECHOS CANCELADOS	DERECHOS RECONOCIDOS NETOS	RECALCULACIÓN NETA	DERECHOS PENDIENTES DE COBRO A 31 DE DICIEMBRE	EXCESO / DEFECTO PREVISIÓN
		INICIALES	MODIFICACIONES							
0	39190	OTRAS MULTAS Y SANCIONES	2.024.422,81		2.024.422,81		1.212.110,19	331.150,31	880.959,88	-812.312,82
0	39211	RECARGO DE APREMIO								
0	39300	INTERESES DE DEMORA	1.000.000,00		1.000.000,00	13.256,25	2.527.821,86	523.499,57	2.004.322,29	1.527.821,86
0	39900	OTROS INGRESOS DIVERSOS IMPREVISTOS	200.000,00		200.000,00		833.162,99	806.107,23	27.055,76	633.162,99
0	39901	ANUNCIOS DE PARTICULARES	33.007,59		33.007,59		36.131,77	36.131,77		3.124,18
0	41101	REINTEGRO R. ALCAZAR, PERSONAL ADSCRITO	300.000,00		300.000,00		158.774,61	158.774,61		-141.225,39
0	42010	FONDO COMPLEMENTARIO DE FINANCIACIÓN	279.175.178,55		279.175.178,55		254.027.952,60	254.027.952,60	-0,00	-25.147.225,95
0	42090	OTRAS TRANSF. CORRIENTES DE LA ADMIN. GENERAL DEL TRANSF. PROYECTO REDES	4.718.783,98	31.055,38	4.749.839,36		5.461.320,21	5.461.320,21		711.481,25
0	42096	DE OTROS ORGANISMOS AUTONOMOS Y AGENCIAS					1.051.115,05	1.051.115,05		1.051.115,05
0	42190	TRANSFERENCIAS TUSSAM					14.407,22	14.407,22		14.407,22
0	44100	PARTICIPACIÓN EN TRIBUTOS DE LA COMUNIDAD AUTONOMA	25.544.331,96		25.544.331,96		60.101,22	60.101,22		60.101,22
0	45000	TRANSF. CTES EN CUMPLIMIENTO DE CONTRA LA EXCLUSIÓN SOCIAL CON LA C.A. EDUCACIÓN	29.119.506,00	1.461.221,22	30.580.727,22		25.451.703,07	19.088.777,31	6.362.925,76	-92.628,89
0	45002	OTRAS SUBVENCIONES CORRIENTES DE LA ADMIN. PROGRAMAS DE MUJERES					27.595.712,39	19.563.049,27	5.944.206,26	-5.073.471,69
0	45008	SUBV. JANDALUCIA LUCHA CONTRA LA EXCLUSIÓN SOCIAL					111.080,31	-111.080,31		-111.080,31
0	45030	OTRAS SUBVENCIONES CORRIENTES DE LA ADMIN. PROGRAMAS DE MUJERES	277.676,24		277.676,24		277.676,30	208.257,27	69.419,03	0,06
0	45080	SUBVENCION SERV. ANDALUZ DE EMPLEO ALPES		2.653.311,86	2.653.311,86		31.801,15	2.495.115,60		-158.196,26
0	45102	SUBVENCION S.A.E PROGRAMA ORIENTA					5.345,51	-5.345,51		-5.345,51
0	45105	SUBV. SAE ESCUELA TALLER. ALCOSA		138.700,09	138.700,09					-138.700,09
0	45112	SUBV. SAE ESCUELA TALLER MIRAFLORES								
0	45114	SUBV. SAE TALLER DE EMPLEO SUR I								
		Suma	739.895.098,22	4.284.266,55	744.169.346,77	18.128.793,92	705.517.368,11	542.345.539,99	163.171.828,12	-38.651.978,66

Aprobado inicialmente por el Ayuntamiento Pleno en sesión celebrada el día: 14 MAR 2017  
NO SE  
AYUNTAMIENTO DE SEVILLA

ESTADO DE LIQUIDACIÓN DEL PRESUPUESTO  
(2015)

II. LIQUIDACIÓN DEL PRESUPUESTO DE INGRESOS

APLICACIÓN PRESUP.	DESCRIPCIÓN	PREVISIONES PRESUPUESTARIAS			DERECHOS RECONOCIDOS	DERECHOS ANULADOS	DERECHOS CANCELADOS	DERECHOS RECONOCIDOS NETOS	RECAUDACIÓN NETA	DERECHOS PENDIENTES DE COBRO A 31 DE DICIEMBRE	EXCESO / DEFECTO PREVISIÓN
		INICIALES	MODIFICACIONES	DEFINITIVAS							
0	45117 SUBV. SAE ESCUELA TALLER SUR		161.735,26	161.735,26							-161.735,26
0	45119 SUBV. SAE TALLER EMPLEO POLIGONO SUR II										
0	45120 SUBV. SAE ESCUELA TALLER TORREBLANCA		85.614,90	85.614,90							-85.614,90
0	45122 P. ACCIONES EXPERIMENTALES										
0	45123 P. EXPERIENCIAS PROFESIONALES PARA EL										
0	45131 SUBV. SAE TALLER DE EMPLEO TORREBLANCA										
0	45132 SUBV. SAE TALLER EMPLEO NORTE										
0	45134 SUBV. SAE TALLER EMPLEO AMATE										
0	45136 SUBV. SAE ESCUELA TALLER AMATE										
0	45137 SUBVENCION SAE E. TALLER S. PABLO	441.356,89		441.356,89							-441.356,89
0	45139 SUBV. SAE DINAMIZACIÓN PRELABORAL POLIGONO SUR										
0	45142 DEL S.A.E. PROGRAMA EMPLEA JOVEN	5.245.800,00	4.058.505,11	9.304.305,11	5.245.800,00			5.245.800,00	5.245.800,00		-4.058.505,11
0	45144 SUBV. S.A.E. PROGRAMA EMPLEA@+30		6.348.000,00	6.348.000,00	3.174.000,00			3.174.000,00	3.174.000,00		-3.174.000,00
0	45303 APORTACIÓN EPSA CONVENIO VACIE										
0	46101 SUBV. DIPUTACIÓN PROV. P.FOMENTO EMPLEO AGRARIO										
0	47001 PATROCINIO FUNDACIÓN CAJASOL		6.000,00	6.000,00	6.000,00			6.000,00	6.000,00		
0	48001 SUBVENCION INSTITUCIONES SIRVANIMO DE LUGRO		2.575,46	2.575,46							-2.575,46
0	49000 SUBVENCION PROYECTO REDES	681.566,29	992.769,28	1.574.335,57	2.622.194,74			2.622.194,74	2.622.194,74		947.851,17
0	49700 SUBVENCION PROYECTO LEONARDO				16.590,40			16.590,40	16.590,40		16.590,40
0	51191 INTERESES PRÉSTAMO A GMU PPP	377.301,84		377.301,84	259.822,38			259.822,38	259.822,38		-117.479,46
0	51195 INTERESES PRÉSTAMO A IKAD PPP	2.116,01		2.116,01	5.209,13			5.209,13	5.209,13		3.093,12
	Suma	745.633.198,25	15.939.487,46	762.572.685,71	735.020.390,17	18.257.259,68	44.621,49	716.718.509,00	553.546.690,88	163.171.828,12	-45.854.176,71

II. LIQUIDACIÓN DEL PRESUPUESTO DE INGRESOS

APLICACIÓN PRESUP.	DESCRIPCIÓN	PREVISIONES PRESUPUESTARIAS			DERECHOS RECONOCIDOS	DERECHOS ANULADOS	DERECHOS CANCELADOS	DERECHOS RECONOCIDOS NETOS	RECAUDACIÓN NETA	DERECHOS PENDIENTES DE COBRO A 31 DE DICIEMBRE	EXCESO / DEFECTO DE PREVISIÓN
		INICIALES	MODIFICACIONES	DEFINITIVAS							
0	51492 INTERESES PRÉSTAMO A TUSSAM PPP	151.646,12		151.646,12				3.812,16	3.812,16		-151.646,12
0	51494 INTERESES PRÉSTAMO A ICAS PPP	5.595,84		5.595,84				25.787,65	25.787,65		-1.723,68
0	51496 INTERESES PRÉSTAMO A EMVISESA PPP	3.314,11		3.314,11				56.141,83	56.141,83		22.473,54
0	52000 INTERESES DE DEPÓSITOS EN BANCOS	300.000,00		300.000,00			10.102,25	871.076,22	726.137,04	144.939,18	-243.859,12
0	54100 ARRENDAMIENTO DE FINCAS URBANAS	1.170.089,80		1.170.089,80			166.871,66	3.320.714,46	2.948.028,55	372.685,91	-259.013,58
0	55000 CONCESIONES ADMINISTRATIVAS CON EXPLOTACIÓN DEL LOGO	1.948.597,87		1.948.597,87				3.871.341,38	3.871.341,38		1.372.116,59
0	59900 TRANSF. CAPITAL REMODELACIÓN BARRIO AMATE FONDO ESTATAL DE INVERSIÓN LOCAL	9.193,27	3.871.341,38	3.871.341,38			969.975,50	130.000,00	-869.975,50		-9.193,27
0	72001 CONSTRUCCIÓN CENTROS SS.SS.							130.000,00	130.000,00		130.000,00
0	75003 TRANSFERENCIAS EN CUMPLIMIENTO DE CONVENIOS OTROS TRANSF. CONVENIOS CON LA C.A.		850.185,26	850.185,26				1.752.531,73	1.752.531,73		1.752.531,73
0	75030 OTRAS TRANSF. DE CAPITAL DE LA ADMINISTRACIÓN GRAL.							256.564,63	256.564,63		-850.185,26
0	75080 DEL SERVICIO ANDALUZ DE SALUD CENTROS DE SALUD		986.000,00	986.000,00				986.000,00	986.000,00		256.564,63
0	75101 REINTEGRO PRÉSTAMO A GMU PPP	2.676.026,86		2.676.026,86				2.676.026,85	2.676.026,85		256.564,63
0	82192 REINTEGRO PRÉSTAMO A TUSSAM PPP	1.075.555,54		1.075.555,54				1.179.984,02	1.179.984,02		104.428,48
0	82194 REINTEGRO PRÉSTAMO A ICAS PPP	39.263,15		39.263,15				39.263,15	39.263,15		-0,01
0	82195 REINTEGRO PRÉSTAMO A IMD PPP	15.007,86		15.007,86				11.255,91	11.255,91		-0,01
0	82196 REINTEGRO PRÉSTAMO A EMVISESA PPP	23.505,45		23.505,45				901.000,00	248.420,15	652.579,85	-3.751,95
0	83001 REINTEGRO DE ANTICIPOS A FUNCIONARIOS	901.012,00		901.012,00				901.000,00	215.303,97	685.696,03	-12,00
0	83002 REINTEGROS DE ANTICIPOS A LABORALES	901.012,00		901.012,00				900.955,00	215.303,97	685.651,03	-57,00
0	87000 Para gastos generales										
	Suma:	755.852.958,12	21.647.014,10	777.499.972,22	752.179.819,12	19.304.208,09	44.521,49	732.830.986,54	567.803.304,45	165.027.684,09	-44.668.983,68

NO SE APROBÓ  
AYUNTAMIENTO DE SEVILLA  
DICIEMBRE 2015

14 MAR 2015

Aprobado inicialmente por el Ayuntamiento Pleno en sesión celebrada el día:



II. LIQUIDACIÓN DEL PRESUPUESTO DE INGRESOS


APLICACIÓN PRESUP.	DESCRIPCIÓN	PREVISIONES PRESUPUESTARIAS			DERECHOS RECONOCIDOS	DERECHOS AVULADOS	DERECHOS CANCELADOS	DERECHOS RECONOCIDOS NETOS	RECAUDACIÓN NETA	DERECHOS PENDIENTES DE COBRO A 31 DE DICIEMBRE	EXCESO / DEFECTO PREVISION
		INICIALES	MODIFICACIONES	DEFINITIVAS							
0	37010 Para gastos con financiación afectada		30.960.082,95	30.960.082,95							-30.960.082,95
	Suma	755.862.558,12	52.607.097,05	808.469.655,17	752.179.819,12	19.304.209,09	44.621,49	732.830.998,54	567.803.304,45	165.027.694,09	-75.629.066,53

AYUNTAMIENTO DE SEVILLA

LIQUIDACIÓN EJERCICIO 2015

**ESTADO DE LIQUIDACIÓN  
DEL PRESUPUESTO DE INGRESOS**

**RESUMEN  
POR  
CLASIFICACIÓN ECONÓMICA**





(2015)

## Capítulo: 1 IMPUESTOS DIRECTOS

ARTÍCULO	CONCEPTO SUBCONCEPTO	PREVISIONES PRESUPUESTARIAS		DERECHOS RECONOCIDOS	DERECHOS ANULADOS	DERECHOS CANCELADOS	DERECHOS RECONOCIDOS NETOS	RECAUDACIÓN NETA	DERECHOS PENDIENTES DE COBRO A 31 DE DICIEMBRE	EXCESO / DEFECTO PREVISIÓN
		INICIALES	MODIFICACIONES							
10	Impuestos sobre la Renta									
100	Impuestos sobre la Renta									
10000	IMPUESTO SOBRE LA RENTA PERSONAS FÍSICAS	12.709.323,77		12.787.698,13	132.199,92		12.655.498,21	12.655.498,21		-53.925,56
	Total Concepto	12.709.323,77		12.787.698,13	132.199,92		12.655.498,21	12.655.498,21		-53.925,56
	Total Artículo.	12.709.323,77		12.787.698,13	132.199,92		12.655.498,21	12.655.498,21		-53.925,56
11	Impuestos sobre el capital									
113	Impuesto sobre Bienes Inmuebles. Bienes Inmuebles de Naturaleza									
11300	IMPUESTO SOBRE BIENES INMUEBLES DE NATURALEZA URBANA	173.556.912,84		176.727.564,13	1.514.691,29		175.212.872,84	95.595.678,99	79.617.193,85	1.655.960,00
	Total Concepto	173.556.912,84		176.727.564,13	1.514.691,29		175.212.872,84	95.595.678,99	79.617.193,85	1.655.960,00
115	Impuesto sobre Vehículos de Tracción									
11500	IMP. SOBRE VEHÍCULOS DE TRACCIÓN MECÁNICA	35.010.998,92		32.902.828,83	320.818,09		32.582.010,74	25.080.418,16	7.501.592,58	-2.428.928,18
	Total Concepto	35.010.998,92		32.902.828,83	320.818,09		32.582.010,74	25.080.418,16	7.501.592,58	-2.428.928,18
116	Impuesto sobre el incremento del Valor de los Terrenos de Na									
11600	IMP.TO.SINCREMTO VALOR TERRENOS	21.075.304,42		23.381.136,71	888.103,63	31.365,24	22.461.667,94	11.933.695,64	10.527.972,20	1.386.363,42
	Total Concepto	21.075.304,42		23.381.136,71	888.103,63	31.365,24	22.461.667,94	11.933.695,64	10.527.972,20	1.386.363,42
	Total Artículo.	229.643.156,18		233.011.529,67	2.723.613,01	31.365,24	230.256.551,42	132.609.792,79	97.646.758,63	613.395,24
13	Impuesto sobre las Actividades Económicas									
130	Impuesto sobre Actividades Económicas									
13000	IMPUESTO SOBRE ACTIVIDADES ECONÓMICAS	40.288.224,69		40.910.896,77	598.558,29		40.312.338,48	28.106.998,78	12.205.339,70	24.113,79

ESTADO DE LIQUIDACIÓN DEL PRESUPUESTO DE INGRESOS: RESUMEN POR CLASIFICACIÓN ECONÓMICA

(2015)

Capítulo: 1 IMPUESTOS DIRECTOS

ARTÍCULO	CONCEPTO SUBCONCEPTO	PREVISIONES PRESUPUESTARIAS			DERECHOS RECONOCIDOS	DERECHOS ANULADOS	DERECHOS CANCELADOS	DERECHOS RECONOCIDOS NETOS	RECAUDACIÓN NETA	DERECHOS PENDIENTES DE COBRO A 31 DE DICIEMBRE	EXCESO / DEFECTO PREVISIÓN
		INICIALES	MODIFICACIONES	DEFINITIVAS							
	Total Concepto	40.288.224,69		40.288.224,69	40.910.896,77	598.598,29		40.312.338,48	28.106.998,78	12.205.339,70	24.113,79
	Total Artículo	40.288.224,69		40.288.224,69	40.910.896,77	598.598,29		40.312.338,48	28.106.998,78	12.205.339,70	24.113,79
	Total Capítulo	282.640.704,64		282.640.704,64	288.710.124,57	3.454.371,22	31.385,24	289.224.388,11	173.972.289,78	109.652.098,93	599.693,47

Aprobado inicialmente por el Ayuntamiento  
Plen. en sesión celebrada el día:

14 MAR 2017

NOBDO  
AYUNTAMIENTO DE SEVILLA  
Secretaría General

ESTADO DE LIQUIDACIÓN DEL PRESUPUESTO DE INGRESOS: RESUMEN POR CLASIFICACIÓN ECONÓMICA

Pág:

3

(2015)

16 MAR 2017

Capítulo: 2 IMPUESTOS INDIRECTOS

NOXDO

ARTÍCULO	CONCEPTO SUBCONCEPTO	PREVISIONES PRESUPUESTARIAS		DERECHOS RECONOCIDOS	DERECHOS ANULADOS	DERECHOS CANCELADOS	DERECHOS RECONOCIDOS NETOS	RECAUDACIÓN NETA	DERECHOS PENDIENTES DE COBRO A 31 DE DICIEMBRE	EXCESO / DEFECTO PREVISIÓN
		INICIALES	MODIFICACIONES							
21	Impuestos sobre el Valor Añadido									
	210 Impuesto sobre el Valor Añadido									
	21000 I. V. A.	10.574.902,11		10.574.902,11	631.396,67		9.938.330,29	9.938.330,29		-636.571,82
	Total Concepto	10.574.902,11		10.574.902,11	631.396,67		9.938.330,29	9.938.330,29		-636.571,82
	Total Artículo.	10.574.902,11		10.574.902,11	631.396,67		9.938.330,29	9.938.330,29		-636.571,82
22	Sobre consumos específicos									
	220 Impuestos Especiales									
	22000 Impuesto sobre el alcohol y bebidas derivadas	131.991,72		131.991,72	1.504,20		142.162,42	142.162,42		10.170,70
	22001 Impuesto sobre la cerveza	54.298,04		54.298,04	138,24		54.999,19	54.999,19		695,15
	22003 Impuesto sobre las labores del tabaco	1.143.215,09		1.143.215,09	209.007,32		934.207,72	934.207,72		-209.007,37
	22004 Impuesto sobre hidrocarburos	1.760.180,17		1.760.180,17	5.216,40		1.937.413,87	1.937.413,87		177.233,70
	22006 Impuesto sobre productos intermedios	2.897,68		2.897,68	22,32		3.479,81	3.479,81		582,13
	Total Concepto	3.092.582,70		3.092.582,70	215.868,48		3.072.257,01	3.072.257,01		-20.325,69
	Total Artículo.	3.092.582,70		3.092.582,70	215.868,48		3.072.257,01	3.072.257,01		-20.325,69
29	Otros impuestos indirectos									
	290 Impuesto sobre construcciones, instalaciones y obras									
	29000 IMPTO.S/CONSTRUC.,INSTALAC. Y OBRAS	7.212.296,12		7.212.296,12	267.978,14		6.994.637,88	4.551.389,30	2.443.248,58	-217.658,24
	Total Concepto	7.212.296,12		7.212.296,12	267.978,14		6.994.637,88	4.551.389,30	2.443.248,58	-217.658,24
	Total Artículo.	7.212.296,12		7.212.296,12	267.978,14		6.994.637,88	4.551.389,30	2.443.248,58	-217.658,24
	Total Capítulo	20.879.780,93		20.879.780,93	1.115.263,29		20.005.225,18	17.561.976,60	2.443.248,58	-874.555,75

(2015)

Capítulo: 3 TASAS, PRECIOS PÚBLICOS Y OTROS INGRESOS

ARTÍCULO	CONCEPTO SUBCONCEPTO	PREVISIONES PRESUPUESTARIAS			DERECHOS RECONOCIDOS	DERECHOS ANULADOS	DERECHOS CANCELADOS	DERECHOS RECONOCIDOS NETOS	RECAUDACIÓN NETA	DERECHOS PENDIENTES DE COBRRO A 31 DE DICIEMBRE	EXCESO / DEFECTO PREVISIÓN
		INICIALES	MODIFICACIONES	DEFINITIVAS							
30	Tasas por la prestación de servicios públicos básicos										
	302 Servicio de recogida de basuras										
	30201 RECOGIDA DE BASURA Y RESÍDUOS SÓLIDOS LOCALES COMERCIALES	18.152.308,80		18.152.308,80	17.006.749,13	110.048,02	16.896.706,11	13.237.151,57	3.659.554,54	-1.255.602,89	
	30202 RECOGIDA DE BASURA Y RESÍDUOS SÓLIDOS LOCALES COMERCIALES	21.048.801,38		21.048.801,38	18.793.619,62	543.134,09	18.250.485,53	9.685.594,41	8.564.901,12	-2.798.315,85	
	Total Concepto	39.201.110,18		39.201.110,18	35.800.368,75	653.177,11	35.147.191,64	22.922.745,98	12.224.455,66	-4.053.918,54	
	309 Otras tasas por prestación de servicios básicos (realización)										
	30901 SERVICIOS FUNERARIOS (CEMENTERIO)	2.978.290,92		2.978.290,92	2.474.950,51	14.399,54	2.460.550,97	2.436.804,04	23.746,93	-517.739,95	
	30902 MERCADOS	45.189,04		45.189,04	939.691,51	26.646,96	913.044,55	539.621,43	873.423,12	867.855,51	
	Total Concepto	3.023.479,96		3.023.479,96	3.414.642,02	41.046,50	3.373.595,52	2.976.425,47	397.170,05	350.115,56	
	Total Artículo	42.224.590,14		42.224.590,14	39.215.010,77	694.223,61	38.520.787,16	25.899.181,45	12.621.625,71	-3.708.802,98	
31	Tasas por la prestación de servicios públicos de carácter no										
	319 Otras tasas por prestación de servicios de carácter preferen										
	31901 LABORATORIO MUNICIPAL	62.054,58		62.054,58	98.026,39	81,75	97.944,64	48.990,96	48.993,88	35.890,06	
	Total Concepto	62.054,58		62.054,58	98.026,39	81,75	97.944,64	48.990,96	48.993,88	35.890,06	
	Total Artículo	62.054,58		62.054,58	98.026,39	81,75	97.944,64	48.990,96	48.993,88	35.890,06	
32	Tasas por la realización de actividades de competencia local										
	325 Tasa por expedición de documentos										
	32500 TASA POR EXPEDICIÓN DE DOCUMENTOS	10.458,83		10.458,83	37.662,67		37.662,67	37.662,67		27.203,84	
	Total Concepto	10.458,83		10.458,83	37.662,67		37.662,67	37.662,67		27.203,84	

(2015)

## Capítulo: 3 TASAS, PRECIOS PÚBLICOS Y OTROS INGRESOS

ARTÍCULO	CONCEPTO SUBCONCEPTO	PREVISIONES PRESUPUESTARIAS		DERECHOS RECONOCIDOS	DERECHOS ANULADOS	DERECHOS CANCELADOS	DERECHOS RECONOCIDOS NETOS	RECAUDACIÓN NETA	DERECHOS PENDIENTES DE COBRO A 31 DE DICIEMBRE	EXCESO / DEFECTO PREVISIÓN
		INICIALES	MODIFICACIONES							
326	Tasa por retirada de vehículos									
32601	TASA POR RETIRADA DE VEHICULOS	2.956.306,00		2.956.306,00	479,65		1.954.119,50	1.954.119,50		-1.002.186,50
	Total Concepto	2.956.306,00		2.956.306,00	479,65		1.954.119,50	1.954.119,50		-1.002.186,50
329	Otras tasas por la realización de actividades de competencia									
32902	RETIRADA MERCANCÍA VÍA AMBULANTE	5.888,64		5.888,64						-5.888,64
32903	DERECHOS DE EXAMEN	50.000,00		50.000,00			5.715,67	5.715,67	2.214,00	-44.284,33
32904	LICENCIA APERTURA ESTABLECIMIENTOS	1.458.461,46		1.458.461,46	13.818,55		77.388,99	75.169,99		77.388,99
32905	LICENCIA AUTOTAXIS Y VEHICULOS ALQUILER	10.300,00		10.300,00	69,92		280.301,16	280.301,16		-1.178.180,30
32906	EXTINCIÓN DE INCENDIOS	51.500,00		51.500,00	3.979,79		3.979,79	725,43	3.254,36	-6.320,21
32907	SERVICIOS ESPECIALES GRANDES TRANSPORTES	1.000,00		1.000,00	2.055,00		45.090,00	41.563,74	3.526,26	-6.410,00
32908	TASA POR ORGANIZAC DE VISITAS Y OTROS CASA CONSISTORIAL									-1.000,00
	Total Concepto	1.577.150,10		1.577.150,10	15.943,47		412.470,61	403.475,99	8.994,62	-1.164.679,49
	Total Artículo.	4.543.914,93		4.543.914,93	16.423,12		2.404.252,76	2.395.258,16	8.994,62	-2.139.662,15
33	Tasas por la utilización privativa o el aprovechamiento espe									
330	Tasa de estacionamiento de vehículos									
33001	RESERVA VIA PBCA, APARCAM. CARGA Y DESCARGA	209.061,72		209.061,72	3.099,31		1.200.548,23	900.829,29	299.718,94	991.486,51
	Total Concepto	209.061,72		209.061,72	3.099,31		1.200.548,23	900.829,29	299.718,94	991.486,51
331	Tasa por entrada de vehículos									
33100	ENTRADA DE VEHICULOS	4.320.801,00		4.320.801,00	156.415,22		4.809.511,42	1.677.440,88	3.132.070,54	488.710,42



(2015)

Capítulo: 3 TASAS, PRECIOS PÚBLICOS Y OTROS INGRESOS

ARTICULO	CONCEPTO SUBCONCEPTO	PREVISIONES PRESUPUESTARIAS			DERECHOS RECONOCIDOS	DERECHOS ANULADOS	DERECHOS CANCELADOS	DERECHOS RECONOCIDOS NETOS	RECAUDACIÓN NETA	DERECHOS PENDIENTES DE COBRO A 31 DE DICIEMBRE	EXCESO / DEFECTO PREVISIÓN
		INICIALES	MODIFICACIONES	DEFINITIVAS							
	Total Concepto	4.320.801,00		4.320.801,00	4.965.926,64	156.415,22		4.809.511,42	1.677.440,88	3.132.070,54	488.710,42
332	Tasa por utilización privada o aprovechamiento especial po										
33200	OCCUPACION SUBSUELO (SEVILLANA Y GAS)	5.118.723,28		5.118.723,28	5.737.423,91			5.737.423,91	685.710,08	5.051.713,83	618.700,63
	Total Concepto	5.118.723,28		5.118.723,28	5.737.423,91			5.737.423,91	685.710,08	5.051.713,83	618.700,63
333	Tasa por utilización privada o aprovechamiento especial po										
33300	TELEFONIA MOVIL					37.172,24		-37.172,24	-37.172,24		-37.172,24
	Total Concepto					37.172,24		-37.172,24	-37.172,24		-37.172,24
338	Compensación de Telefonica de España S.A.										
33801	COMPENSACION TELEFONICA ESPAÑA S.A.	2.623.107,66		2.623.107,66	1.104.151,82			1.104.151,82	1.104.151,82		-1.518.955,84
	Total Concepto	2.623.107,66		2.623.107,66	1.104.151,82			1.104.151,82	1.104.151,82		-1.518.955,84
339	Otras tasas por utilización privada del dominio público										
33901	ESTACION DE AUTOBUSES					689,45		-689,45	-689,45		-689,45
33902	FERIA DE ABRIL	4.749.456,56		4.749.456,56	4.100.453,56	29.740,33		4.070.713,23	1.827.900,98	2.242.812,25	-678.743,33
33903	RODAJE Y ARRASTRE VEHICULOS FERIA	159.974,45		159.974,45	152.583,90			152.583,90	150.685,50	1.898,40	-7.399,55
33905	TASA POR OCCUPACION COCHERAS MUNICIPALES	133.240,80		133.240,80	105.840,00	90,00		105.750,00	90.397,50	15.412,50	-27.450,80
33906	TASA POR OCCUPACION PUESTOS Y OTROS USOS EN MERCADOS	811.000,00		811.000,00							-811.000,00
33911	Tasa por ocupación edificios dominio público				54.348,40			54.348,40	39.819,40	14.529,00	54.348,40
	Total Concepto	5.853.671,91		5.853.671,91	4.413.225,86	30.499,78		4.382.726,08	2.108.073,93	2.274.652,15	-1.470.945,73
	Total Articulo.	18.125.365,47		18.125.365,47	17.429.375,77	232.186,55		17.197.189,22	6.439.033,76	10.758.155,46	-928.176,25
34	Precios públicos										

(2015)

Capítulo: 3 TASAS, PRECIOS PÚBLICOS Y OTROS INGRESOS

ARTÍCULO	CONCEPTO	PREVISIONES PRESUPUESTARIAS		DERECHOS RECONOCIDOS	DERECHOS ANULADOS	DERECHOS CANCELADOS	DERECHOS RECONOCIDOS NETOS	RECAUDACIÓN NETA	DERECHOS PENDIENTES DE COBRO A 31 DE DICIEMBRE	EXCESO / DEFECTO PREVISIÓN
		INICIALES	MODIFICACIONES							
342	Servicios educativos									
34201	TALLERES DE DISTRITOS	479.900,00		479.900,00	599,64		309.482,10	309.482,10		-170.417,90
	Total Concepto	479.900,00		479.900,00	599,64		309.482,10	309.482,10		-170.417,90
344	Entradas a museos, exposiciones, espectáculos									
34400	ESPACIOS MUSEÍSTICOS	10.000,00		10.000,00			1.572,00	1.572,00		-8.428,00
	Total Concepto	10.000,00		10.000,00			1.572,00	1.572,00		-8.428,00
349	Otros precios públicos									
34900	PRECIO PÚBLICO ANÁLISIS Y OTROS SERV. LAB. MPAL. A DOM. Y EN	100.000,00		100.000,00						-100.000,00
	Total Concepto	100.000,00		100.000,00						-100.000,00
	Total Artículo.	589.900,00		589.900,00	599,64		311.054,10	311.054,10		-279.845,90
35	Contribuciones especiales									
351	Para el establecimiento o ampliación de servicios									
35100	Para el establecimiento o ampliación de servicios	2.177.285,08		2.177.285,08			2.182.655,88	2.182.655,88		5.370,80
	Total Concepto	2.177.285,08		2.177.285,08			2.182.655,88	2.182.655,88		5.370,80
	Total Artículo.	2.177.285,08		2.177.285,08			2.182.655,88	2.182.655,88		5.370,80
38	R reintegros de operaciones corrientes									
389	Otros reintegros de operaciones corrientes									
38901	DE PAGOS INDEBIDOS EJERCICIOS ANTERIORES	718.645,32		718.645,32	285,00		231.121,39	226.929,11	4.192,28	-487.523,93
	Total Concepto	718.645,32		718.645,32	285,00		231.121,39	226.929,11	4.192,28	-487.523,93
	Total Artículo.	718.645,32		718.645,32	285,00		231.121,39	226.929,11	4.192,28	-487.523,93
39	Otros ingresos									

(2015)

Capítulo: 3 TASAS, PRECIOS PÚBLICOS Y OTROS INGRESOS

ARTICULO	CONCEPTO SUBCONCEPTO	PREVISIONES PRESUPUESTARIAS			DERECHOS RECONOCIDOS	DERECHOS ANULADOS	DERECHOS CANCELADOS	DERECHOS RECONOCIDOS NETOS	RECAUDACIÓN NETA	DERECHOS PENDIENTES DE COBRO A 31 DE DICIEMBRE	EXCESO / DEFECTO PREVISION
		INICIALES	MODIFICACIONES	DEFINITIVAS							
391	Multas										
39120	Multas por infracciones de la Ordenanza de circulación	25.529.910,40		25.529.910,40	22.728.561,23	364.033,96		22.344.527,25	10.196.866,77	12.145.640,48	-3.185.383,15
39190	Otras multas y sanciones	2.024.422,81		2.024.422,81	1.273.378,65	61.268,46		1.212.110,19	331.150,31	890.959,88	-812.312,62
	Total Concepto	27.554.333,21		27.554.333,21	24.001.939,88	445.302,44		23.556.637,44	10.530.027,08	13.026.600,36	-3.997.695,77
392	Recargos del período ejecutivo y por declaración extemporánea										
39211	Recargo de aprendizaje										
	Total Concepto										
393	Intereses de demora										
39300	INTERESES DE DEMORA	1.000.000,00		1,000,000,00	2.678.983,38	137.905,27		2.527.821,86	523.499,57	2.004.322,29	1.527.821,86
	Total Concepto	1,000,000,00		1,000,000,00	2,678,983,38	137,905,27		2,527,821,86	523,499,57	2,004,322,29	1,527,821,86
399	Otros ingresos diversos										
39900	OTROS INGRESOS DIVERSOS IMPREVISTOS	200.000,00		200,000,00	833,956,99	794,00		833,162,99	806,107,23	27,055,76	636,162,99
39901	ANUNCIOS DE PARTICULARES	33.007,59		33,007,59	36,131,77			36,131,77	36,131,77		3,124,18
	Total Concepto	233,007,59		233,007,59	870,088,76	794,00		869,294,76	842,239,00	27,055,76	636,287,17
	Total Artículo	28,787,340,80		28,787,340,80	27,551,012,02	584,001,71		26,959,754,06	11,895,175,65	15,037,978,41	-1,833,598,74
	Total Capítulo	97,229,096,32		97,229,096,32	89,439,816,86	1,527,801,38		87,898,739,23	49,398,829,07	38,499,990,16	-9,330,337,09



(2015)

Capítulo: 4 TRANSFERENCIAS CORRIENTES

ARTÍCULO	CONCEPTO SUBCONCEPTO	PREVISIONES PRESUPUESTARIAS		DERECHOS RECONOCIDOS	DERECHOS ANULADOS	DERECHOS CANCELADOS	DERECHOS RECONOCIDOS NETOS	RECAUDACIÓN NETA	DERECHOS PENDIENTES DE COBRO A 31 DE DICIEMBRE	EXCESO / DEFECTO PREVISIÓN
		INICIALES	MODIFICACIONES							
41	De Organismos Autónomos de la Entidad Local									
411	DE ORGANISMOS AUTÓNOMOS									
41101	REINTEGRO R. ALCAZAR, PERSONAL ADSORTO	300.000,00		300.000,00			158.774,61	158.774,61		-141.225,39
	Total Concepto	300.000,00		300.000,00			158.774,61	158.774,61		-141.225,39
	Total Artículo.	300.000,00		300.000,00			158.774,61	158.774,61		-141.225,39
42	De la Administración del Estado									
420	De la Administración Gen. del Estado									
42010	Fondo Complementario de Financiación	279.175.178,55		279.175.178,55	9.794.674,20		254.027.952,60	254.027.952,60		-25.147.225,95
42090	Otras transferencias corrientes de la Administración General.	4.718.783,98	31.055,38	4.749.839,36	5.461.320,21		5.461.320,21	5.461.320,21		711.481,25
42096	TRANSF. PROYECTO REDES			1.051.115,05	1.051.115,05		1.051.115,05	1.051.115,05		1.051.115,05
	Total Concepto	283.893.962,13	31.055,38	283.925.017,51	9.794.674,20		260.540.387,86	260.540.387,86		-23.384.629,65
421	De Organismos Autónomos y agencias estatales									
42190	De otros Organismos Autónomos y agencias			14.407,22			14.407,22	14,407,22		14,407,22
	Total Concepto			14,407,22			14,407,22	14,407,22		14,407,22
	Total Artículo.	283.893.962,13	31.055,38	283.925.017,51	9.794.674,20		260.554.795,08	260.554.795,08		-23.370.222,43
44	De Entes Públicos y Sociedades Mercantiles de la Entidad loc									
441	De sociedades mercantiles									
44100	De sociedades mercantiles.			60.101,22			60.101,22	60,101,22		60,101,22
	Total Concepto			60,101,22			60,101,22	60,101,22		60,101,22
	Total Artículo.			60,101,22			60,101,22	60,101,22		60,101,22

Aprobado en sesión de 11 de marzo de 2015. Aprobado en sesión de 11 de marzo de 2015.

(2015)

## Capítulo: 4 TRANSFERENCIAS CORRIENTES

ARTÍCULO	CONCEPTO SUBCONCEPTO	PREVISIONES PRESUPUESTARIAS			DERECHOS RECONOCIDOS	DERECHOS ANULADOS	DERECHOS CANCELADOS	DERECHOS RECONOCIDOS NETOS	RECAUDACIÓN NETA	DERECHOS PENDIENTES DE COBRO A 31 DE DICIEMBRE	EXCESO / DEFECTO PREVISIÓN
		INICIALES	MODIFICACIONES	DEFINITIVAS							
45	De Comunidades Autónomas										
450	De la Administración General de las Comunidades Autónomas										
45000	Participación en los tributos de la Comunidad Autónoma	25.544.331,96		25.544.331,96	25.451.703,07		25.451.703,07	19.088.777,31	6.362.925,76		-92.628,89
45002	Transferencias corrientes en cumplimiento de los convenios s	29.119.506,00	1.461.221,22	30.580.727,22	27.595.712,39	2.088.456,86	25.507.255,53	19.562.049,27	5.944.206,26		-5.073.471,69
45008	SUBV./ANDALUCIA LUCHA CONTRA LA EXCLUSIÓN SOCIAL					111.080,31	-111.080,31	-111.080,31			-111.080,31
45030	Transfer en cumplimiento de convenios en materia de Educac	277.676,24		277.676,24	277.676,30		277.676,30	208.257,27	69.419,03		0,06
45080	Otras subvenciones corrientes de la Administración General d		2.653.311,86	2.653.311,86	2.526.916,75	31.801,15	2.495.115,60	2.495.115,60			-158.196,26
	Total Concepto	54.941.514,20	4.114.593,08	59.056.047,28	55.852.008,51	2.231.338,32	53.620.670,19	41.244.119,14	12.376.551,05		-5.436.377,09
451	De Organismos Autónomos y agencias de las Comunidades Autónomas										
45102	PROGRAMAS DE MUJERES CLEONOR DAVALOS					5.345,51	-5,345,51	-5,345,51			-5,345,51
45105	SUBVENCION SERV. ANDALUZ DE EMPLEO ALPES										
45106	SUBVENCION SAE PROGRAMA ORIENTA										
45110	SUBV. SAE E.T. ALCOSA-CORTIVO SAN ILDEFONSO		138.700,09	138.700,09							-138.700,09
45112	SUBV. SAE ESCUELA TALLER MIRAFLORES										
45114	SUBV SAE T. E. POLIGONO SUR II										
45117	SUBV. SAE ESCUELA TALLER BARRIO SUR		161.735,26	161.735,26							-161.735,26

(2015)

Capítulo: 4 TRANSFERENCIAS CORRIENTES

ARTÍCULO	CONCEPTO SUBCONCEPTO	PREVISIONES PRESUPUESTARIAS		DERECHOS RECONOCIDOS	DERECHOS ANULADOS	DERECHOS CANCELADOS	DERECHOS RECONOCIDOS NETOS	RECAUDACIÓN NETA	DERECHOS PENDIENTES DE COBRO A 31 DE DICIEMBRE	EXCESO / DEFECTO PREVISION
		INICIALES	MODIFICACIONES:							
45119	SUBV. SAE T. E. POLIGONO SUR I ( DINAMIZACIÓN-COMUNIDAD)									-85.614,80
45120	SUBV. SAE ESCUELA TALLER EN TORREBLANCA		85.614,80							
45122	P. ACCIONES EXPERIMENTALES									
45123	P. EXPERIENCIAS PROFESIONALES PARA EL EMPLEO									-128.465,76
45131	SUBV. SAE TALLER DE EMPLEO TORREBLANCA									
45132	SUBV. SAE T. E. NORTE									
45134	SUBV. SAE T. E. AMATE									
45136	SUBV. SAE ESCUELA TALLER AMATE									
45137	SUBVENCION SAE E. TALLER S. PABLO	441.356,89								
45139	P. EXTRAORD. MEJORA DE LA EMPLEABILIDAD (MEMTA)	5.245.800,00	4.058.505,11	5.245.800,00			5.245.800,00	5.245.800,00		-441.356,89
45142	DEL SERVICIO ANDALUZ DE EMPLEO.		6.348.000,00	3.174.000,00			3.174.000,00	3.174.000,00		-4.058.505,11
45144	De Organismos Autónomos y agencias de las Comunidades Autónomas									-3.174.000,00
	Total Concepto	5.687.156,89	10.792.555,26	8.419.800,00	133.811,27		8.285.988,73	8.285.988,73		-8.193.723,42
453	De sociedades mercantiles, entidades públicas empresariales									
45303	De sociedades mercantiles, entidades públicas em. y otro org									
	Total Concepto									
	Total Artículo.	60.628.671,09	14.907.068,34	64.271.806,51	2.965.149,59		61.906.656,92	49.530.107,87	12.376.551,05	-13.629.100,51
46	De Entidades locales									

16 MAR 2017  
 NOVEDA  
 AYUNTAMIENTO DE SEVILLA  
 SECRETARÍA GENERAL

Aprobado inicialmente por el Ayuntamiento Pleno en sesión celebrada el día:

016027

(2015)

## Capítulo: 4 TRANSFERENCIAS CORRIENTES

ARTICULO	CONCEPTO SUBCONCEPTO	PREVISIONES PRESUPUESTARIAS			DERECHOS RECONOCIDOS	DERECHOS ANULADOS	DERECHOS CANCELADOS	DERECHOS RECONOCIDOS NETOS	RECAUDACIÓN NETA	DERECHOS PENDIENTES DE COBRO A 31 DE DICIEMBRE	EXCESO / DEFECTO PREVISION
		INICIALES	MODIFICACIONES	DEFINITIVAS							
461	De Diputaciones, Consejos o Casildes										
46101	SUBV. DIPUTACION PROV. FOMENTO EMPLEO AGRARIO( PROEA)										
	Total Concepto										
	Total Artículo.										
47	De empresas privadas										
470	De empresas privadas										
47001	PATROCINIO ENTIDADES PRIVADAS		6.000,00	6.000,00	6.000,00		6.000,00	6.000,00	6.000,00		
	Total Concepto		6.000,00	6.000,00	6.000,00		6.000,00	6.000,00	6.000,00		
	Total Artículo.		6.000,00	6.000,00	6.000,00		6.000,00	6.000,00	6.000,00		
48	De familias e instituciones sin fines de lucro										
480	De familias e instituciones sin fines de lucro										
48001	SUBVENCION INSTITUCIONES SIN ANIMO DE LUCRO		2.575,46	2.575,46	2.575,46						-2.575,46
	Total Concepto		2.575,46	2.575,46	2.575,46						-2.575,46
	Total Adicual.		2.575,46	2.575,46	2.575,46						-2.575,46
49	Del exterior										
490	Del Fondo Social Europeo										
49000	Del Fondo Social Europeo.	681.565,29	992.789,28	1.674.353,57	2.622.184,74		2.622.184,74	2.622.184,74	2.622.184,74		947.851,17
	Total Concepto	681.565,29	992.789,28	1.674.353,57	2.622.184,74		2.622.184,74	2.622.184,74	2.622.184,74		947.851,17
497	Otras transferencias de la Union Europea										
49700	SUBVENCIÓN PROYECTO LEONARDO				16.590,40		16.590,40		16.590,40		16.590,40

Capítulo: 4 TRANSFERENCIAS CORRIENTES

ARTÍCULO	CONCEPTO SUBCONCEPTO	PREVISIONES PRESUPUESTARIAS		DERECHOS RECONOCIDOS	DERECHOS ANULADOS	DERECHOS CANCELADOS	DERECHOS RECONOCIDOS NETOS	RECAUDACIÓN NETA	DERECHOS PENDIENTES DE COBRO A 31 DE DICIEMBRE	EXCESO / DEFECTO PREVISIÓN
		INICIALES	MODIFICACIONES							
	Total Concepto			16.590,40			16.590,40	16.590,40		16.590,40
	Total Artículo	691.565,29	992.766,28	2.638.775,14			2.638.775,14	2.638.775,14		964.441,57
	Total Capítulo	345.504.198,51	15.939.487,46	337.484.928,76	12.159.823,79		325.325.104,97	372.948.553,92	12.376.551,05	-36.118.581,00

Aprobado inicialmente por el Ayuntamiento Pleno, en sesión celebrada el día:

14 MAR 2017

NOYON  
AYUNTAMIENTO DE SEVILLA  
SECRETARÍA GENERAL

(2015)

Capítulo: 5 INGRESOS PATRIMONIALES

ARTICULO	CONCEPTO SUBCONCEPTO	PREVISIONES PRESUPUESTARIAS			DERECHOS RECONOCIDOS	DERECHOS ANULADOS	DERECHOS CANCELADOS	DERECHOS RECONOCIDOS NETOS	RECAUDACIÓN NETA	DERECHOS PENDIENTES DE COBRO A 31 DE DICIEMBRE	EXCESO / DEFECTO PREVISION
		INICIALES	MODIFICACIONES	DEFINITIVAS							
51	Intereses de anticipos y préstamos concedidos										
511	De Organismos Autónomos y agencias										
51191	INTERESES PRÉSTAMO A GMU PPP	377.301,84		377.301,84	259.822,39		259.822,39	259.822,39			-117.479,46
51195	INTERESES PRÉSTAMO A IMD PPP	2.116,01		2.116,01	5.209,13		5.209,13	5.209,13			3.093,12
	Total Concepto	379.417,85		379.417,85	265.031,51		265.031,51	265.031,51			-114.386,34
514	De sociedades mercantiles, entidades públicas empresariales										
51492	INTERESES PRÉSTAMO A TUSSAM PPP	151.646,12		151.646,12							-151.646,12
51494	INTERESES PRÉSTAMO A ICAS PPP	5.535,84		5.535,84	3.812,16		3.812,16	3.812,16			-1.723,69
51496	INTERESES PRÉSTAMO A ENVIESA PPP	3.314,11		3.314,11	25.787,65		25.787,65	25.787,65			22.473,54
	Total Concepto	160.496,07		160.496,07	29.599,81		29.599,81	29.599,81			-130.896,26
	Total Artículo.	539.913,92		539.913,92	294.631,32		294.631,32	294.631,32			-245.282,60
52	Intereses de depósitos										
520	Intereses de depósitos										
52000	INTERESES DE DEPÓSITOS EN BANCOS	300.000,00		300.000,00	66.244,13	10.102,25	56.141,88	56.141,88			-243.858,12
	Total Concepto	300.000,00		300.000,00	66.244,13	10.102,25	56.141,88	56.141,88			-243.858,12
	Total Artículo.	300.000,00		300.000,00	66.244,13	10.102,25	56.141,88	56.141,88			-243.858,12
54	Rentas de bienes inmuebles										
541	Arrendamientos de fincas urbanas										
54100	ARRENDAMIENTO DE FINCAS URBANAS	1.170.089,80		1.170.089,80	871.076,22		871.076,22	871.076,22	726.137,04	144.939,18	-299.013,58
	Total Concepto	1.170.089,80		1.170.089,80	871.076,22		871.076,22	871.076,22	726.137,04	144.939,18	-299.013,58



(2015)

## Capítulo: 5 INGRESOS PATRIMONIALES

ARTÍCULO	CONCEPTO SUBCONCEPTO	PREVISIONES PRESUPUESTARIAS			DERECHOS RECONOCIDOS	DERECHOS ANULADOS	DERECHOS CANCELADOS	DERECHOS RECONOCIDOS NETOS	RECAUDACIÓN NETA	DERECHOS PENDIENTES DE COBRO A 31 DE DICIEMBRE	EXCESO / DEFECTO PREVISION
		INICIALES	MODIFICACIONES	DEFINITIVAS							
	Total Artículo.	1.170.089,80		1.170.089,80	871.076,22			871.076,22	726.137,04	144.939,18	-299.013,56
55	Productos de concesiones y aprovechamientos especiales										
550	Productos de concesiones y aprovechamientos especiales										
55000	CONCESIONES ADMINISTRATIVAS	1.948.597,87		1.948.597,87	3.487.588,12	166.871,66		3.320.714,46	2.948.028,55	372.685,91	1.372.116,59
	Total Concepto	1.948.597,87		1.948.597,87	3.487.588,12	166.871,66		3.320.714,46	2.948.028,55	372.685,91	1.372.116,59
59	Otros ingresos patrimoniales										
599	Otros ingresos patrimoniales										
59900	Explotación Logo	9.193,27		9.193,27							-9.193,27
	Total Concepto	9.193,27		9.193,27							-9.193,27
	Total Artículo.	9.193,27		9.193,27							-9.193,27
	Total Capítulo	3.967.794,86		3.967.794,86	4.719.537,79	176.973,91		4.542.563,88	4.024.638,79	517.625,09	574.769,02

Aprobado inicialmente por el Ayuntamiento Pleno en sesión celebrada el día:

14 MAR 2017

NOBDO  
AYUNTAMIENTO DE SEVILLA  
Secretaría General

018

031

(2015)

Capítulo: 7 TRANSFERENCIAS DE CAPITAL

ARTICULO	CONCEPTO	PREVISIONES PRESUPUESTARIAS			DERECHOS RECONOCIDOS	DERECHOS ANULADOS	DERECHOS CANCELADOS	DERECHOS RECONOCIDOS NETOS	RECAUDACIÓN NETA	DERECHOS PENDIENTES DE COBRO A 31 DE DICIEMBRE	EXCESO / DEFECTO PREVISIÓN
		INICIALES	MODIFICACIONES	DEFINITIVAS							
72	De la Administración del Estado										
720	De la Administración General del Estado										
72001	TRANSF. CAPITAL REMODELACIÓN BARRIO AVALATE		3.871.341,38	3.871.341,38	3.871.341,38			3.871.341,38	3.871.341,38		
72008	FONDO ESTATAL DE INVERSION LOCAL					889.975,50		-889.975,50	-889.975,50		-889.975,50
	Total Concepto		3.871.341,38	3.871.341,38	3.871.341,38	889.975,50		3.001.365,88	3.001.365,88		-889.975,50
	Total Artículo.		3.871.341,38	3.871.341,38	3.871.341,38	889.975,50		3.001.365,88	3.001.365,88		-889.975,50
75	De Comunidades Autónomas										
750	De la Administración General de las Comunidades Autónomas										
75002	CONSTRUCCIÓN CENTROS SS.SS.				130.000,00			130.000,00	130.000,00		130.000,00
75030	TRANSFERENCIAS EN CUMPLIMIENTO DE CONVENIOS DE EDUCACIÓN				1.752.531,73			1.752.531,73	1.752.531,73		1.752.531,73
75060	OTRAS TRANSF. DE CAPITAL CONVENIOS CON LA C.A.		850.185,26	850.185,26							-850.185,26
75080	Otras transferencias de capital de la Administración General				256.564,63			256.564,63	256.564,63		256.564,63
	Total Concepto		850.185,26	850.185,26	2.139.096,36			2.139.096,36	2.139.096,36		1.288.911,10
751	De Organismos Autónomos y agencias de las Comunidades Autónomas										
75101	DEL SERVICIO ANDALUZ DE SALUD CENTROS DE SALUD		986.000,00	986.000,00	986.000,00			986.000,00	986.000,00		1.288.911,10
	Total Concepto		986.000,00	986.000,00	986.000,00			986.000,00	986.000,00		1.288.911,10
	Total Artículo.		1.836.185,26	1.836.185,26	3.125.096,36			3.125.096,36	3.125.096,36		1.288.911,10
	Total Capítulo		5.707.526,64	5.707.526,64	6.996.437,74	889.975,50		6.126.462,24	6.126.462,24		418.935,60



(2015)

Capítulo: 8 ACTIVOS FINANCIEROS

ARTÍCULO	CONCEPTO SUBCONCEPTO	PREVISIONES PRESUPUESTARIAS		DERECHOS RECONOCIDOS	DERECHOS ANULADOS	DERECHOS CANCELADOS	DERECHOS RECONOCIDOS NETOS	RECAUDACIÓN NETA	DERECHOS PENDIENTES DE COBRO A 31 DE DICIEMBRE	EXCESO / DEFECTO PREVISIÓN
		INICIALES	MODIFICACIONES							
82	Reintegro de préstamos y anticipos concedidos al sector públ									
821	Reintegro de préstamos y anticipos concedidos al sector públ									
82191	REINTEGRO PRÉSTAMO A G.M.U. PPP	2.676.026,86		2.676.026,86			2.676.026,86	2.676.026,86		-0,01
82192	REINTEGRO PRÉSTAMO A T.U.S.S.A.M. PPP	1.075.555,54		1.075.555,54			1.179.984,02	1.179.984,02		104.428,48
82194	REINTEGRO PRÉSTAMO A I.C.A.S. PPP	39.263,15		39.263,15			39.263,15	39.263,15		
82195	REINTEGRO PRÉSTAMO A I.M.D. PPP	15.007,86		15.007,86			11.255,91	11.255,91		-3.751,95
82196	REINTEGRO PRÉSTAMO A E.M.V.I.S.E.S.A. PPP	23.505,45		23.505,45						-23.505,45
	Total Concepto	3.829.358,86		3.829.358,86			3.906.529,93	3.906.529,93		77.171,07
	Total Artículo.	3.829.358,86		3.829.358,86			3.906.529,93	3.906.529,93		77.171,07
83	Reintegro de préstamos de fuera del sector público									
830	Reintegro de préstamos de fuera del sector público a corto p									
83001	REINTEGRO DE ANTICIPOS A FUNCIONARIOS	901.012,00		901.012,00			901.000,00	248.420,15	652.579,85	-12,00
83002	REINTEGROS DE ANTICIPOS A LABORALES	901.012,00		901.012,00			900.955,00	215.803,97	685.651,03	-57,00
	Total Concepto	1.802.024,00		1.802.024,00			1.801.955,00	463.724,12	1.338.230,88	-69,00
	Total Artículo.	1.802.024,00		1.802.024,00			1.801.955,00	463.724,12	1.338.230,88	-69,00
87	Remanente de tesorería									
870	Remanente de tesorería									
87000	Para gastos generales									
87010	Para gastos con financiación afectada			30.960.082,95						-30.960.082,95

(2015)


Capítulo: 8 ACTIVOS FINANCIEROS

ARTÍCULO	CONCEPTO	PREVISIONES PRESUPUESTARIAS				DERECHOS RECONOCIDOS	DERECHOS ANULADOS	DERECHOS CANCELADOS	DERECHOS RECONOCIDOS NETOS	RECAUDACIÓN NETA	DERECHOS PENDIENTES DE COBRO A 31 DE DICIEMBRE	EXCESO / DEFECTO PREVISIÓN
		INICIALES	MODIFICACIONES	DEFINITIVAS								
	Total Concepto		30.960.082,95	30.960.082,95								-30.960.082,95
	Total Artículo.		30.960.082,95	30.960.082,95								-30.960.082,95
	Total Capítulo	5.631.382,86	30.960.082,95	36.591.465,81	5.708.484,93			5.708.484,93	4.370.254,05	1.338.230,88		-30.892.980,88
	Total	755.652.958,12	52.607.097,05	808.460.055,17	752.179.819,12	19.304.209,09	44.627,49	732.830.988,54	567.803.304,45	165.027.684,09		-75.629.066,63

AYUNTAMIENTO DE SEVILLA

LIQUIDACIÓN EJERCICIO 2015

**ESTADO DE LIQUIDACIÓN  
DEL PRESUPUESTO DE GASTOS**



## ESTADO DE LIQUIDACIÓN DEL PRESUPUESTO

## I. LIQUIDACIÓN DEL PRESUPUESTO DE GASTOS

AFILIACIÓN PRESUP.	DESCRIPCIÓN	CRÉDITOS PRESUPUESTARIOS		GASTOS COMPROMET.	OBLIGACIONES RECONOCIDAS NETAS	PAGOS	OBLIGACIONES PENDIENTES DE PAGO A 31 DE DICIEMBRE	REMANENTES DE CRÉDITO
		INICIALES	MODIFICACIONES					
00100	31001	14.367,50	-12.666,68	1.670,87	1.670,87	1.670,87	19.830,13	
00100	01101	70.966,58		70.966,58	51.136,45	51.136,45		
00100	31002	70.966,58		70.966,58	51.263,35	51.263,35	19.703,23	
00100	01101	133.041,67		133.041,67	94.338,06	94.338,06		
00100	31003	13.001.899,06		13.001.899,06	13.001.899,06	13.001.899,06		
00100	01101	145.000,12		145.000,12	116.118,41	116.118,41	28.881,71	
00100	31004	253.898,17		253.898,17	199.915,64	199.915,64	53.982,53	
00100	01101	175.513,03		175.513,03	117.995,13	117.995,13	57.517,90	
00100	31005	443.299,05	-135.097,88	308.201,17	308.201,17	308.201,17		
00100	01101	357.538,19	-111.565,37	245.982,82	245.982,82	245.982,82		
00100	31006	23.681,70		23.681,70	16.475,18	16.475,18	7.206,52	
00100	01101	106.719,96		106.719,96	976,25	976,25	105.743,71	
00100	31007	333.653,40		333.653,40	332.672,19	332.672,19	961,21	
00100	01101	42.474,98		42.474,98	4.385,17	4.385,17	38.089,81	
00100	31008	35.403,84		35.403,84	3.876,82	3.876,82	31.527,02	
00100	01101	387.735,97		387.735,97	387.737,65	387.737,65	-1,68	
00100	31009	308.809,05		308.809,05	181.816,75	181.816,75	126.992,30	
00100	01101	2.097.369,97		2.097.371,65	2.097.371,65	2.097.371,65	-1,68	
00100	31010	55.598,59		55.598,59	7.787,82	7.787,82	47.811,77	
00100	01101	40.000,00		40.000,00	61.561,84	61.561,84	-21.561,84	
00100	31011	23.993,19		23.993,19	23.993,19	23.993,19		
00100	01101	867.820,56		867.820,56	1.126.666,68	1.126.666,68	967.820,56	
00100	31012	3.534.959,28		3.534.959,28	1.126.666,68	1.126.666,68	3.534.959,28	
00100	01101	1.126.666,68		1.126.666,68	2.000.000,00	2.000.000,00		
00100	31013	2.000.000,00		2.000.000,00	2.000.000,00	2.000.000,00		
00100	01101	40.182.497,92	-259.349,88	39.923.148,04	34.964.961,95	34.964.961,95	4.958.186,09	
		Suma						

Aprobado inicialmente por el Ayuntamiento  
Pleno, en sesión celebrada el día:

14 MAR 2017

NOXDO

I. LIQUIDACIÓN DEL PRESUPUESTO DE GASTOS

ESTADO DE LIQUIDACIÓN DEL PRESUPUESTO

APLICACIÓN PRESUP.	DESCRIPCIÓN	CRÉDITOS PRESUPUESTARIOS			GASTOS COMPROMET.	OBLIGACIONES RECONOCIDAS NETAS	PAGOS	OBLIGACIONES PENDIENTES DE PAGO A 31 DE DICIEMBRE	REMANENTES DE CRÉDITO
		INICIALES	MODIFICACIONES	DEFINITIVAS					
00100	01101 91304 AMORTIZACIÓN PTMO. BBVA-DEXIA-BCL (REINTEGRACIÓN)	14.531.119,80		14.531.119,80	14.531.119,80	14.531.119,80			
00100	01101 91305 AMORTIZACIÓN PRÉSTAMO BBVA (INV. 2010)	659.673,64		659.673,64	659.673,67	659.673,67		-0,03	
00100	01101 91307 AMORTIZACIÓN PRÉSTAMO SANTANDER (INV. 2010)	1.200.000,00		1.200.000,00	1.200.000,00	1.200.000,00			
00100	01101 91321 AMORTIZACIÓN PRÉSTAMO LA CAIXA (PARQUE ARTE SACRO)	631.100,00		631.100,00	473.325,00	473.325,00		157.775,00	
00100	01101 91322 AMORTIZACIÓN PRÉSTAMO BBVA (AMPLIACIÓN PALACIO EXPOSICIONES)	4.361.842,10		4.361.842,10	4.361.842,10	4.361.842,10			
00100	01101 91330 AMORTIZACIÓN PRÉSTAMO SANTANDER (PLAN PAGO PROVEEDORES)	1.304.816,48		1.304.816,48	1.304.816,48	1.304.816,48			
00100	01101 91331 AMORTIZACIÓN PRÉSTAMO BBVA (PLAN PAGO PROVEEDORES)	3.125.000,00		3.125.000,00	3.125.000,00	3.125.000,00			
00100	01101 91332 AMORTIZACIÓN PRÉSTAMO CAJA RURAL (PLAN PAGO PROVEEDORES)	2.500.000,00		2.500.000,00	2.500.000,00	2.500.000,00			
00100	01101 91333 AMORTIZACIÓN PRÉSTAMO CAIXABANK (PLAN PAGO PROVEEDORES)	162.946,28		162.946,28	162.946,25	162.946,25		0,03	
00100	01101 91351 AMORTIZACIÓN PRÉSTAMO BSCH (INV. 2002)	416.582,32		416.582,32	416.582,32	416.582,32			
00100	01101 91354 AMORTIZACIÓN PRÉSTAMO CAJA MADRID (INV. 2004)	1.921.235,40		1.921.235,40	1.921.235,40	1.921.235,40			
00100	01101 91355 AMORTIZACIÓN PTMO. CAJA MADRID (INV. 2004)	885.857,96		885.857,96	885.857,99	885.857,99		812,77	
00100	01101 91394 AMORTIZACIÓN PTMO. UNICALA (INV. 2009)	1.646.773,16		1.646.773,16	1.646.773,16	1.646.773,16			
00100	01101 91395 AMORTIZACIÓN PTMO. CAJA MADRID (INV. 2003)	1.192.589,79		1.192.589,79	1.192.589,06	1.192.589,06		947,73	
00100	01101 91396 AMORTIZACIÓN PTMO. DEXIA SABADELL (INV. 2009)	780.609,04		780.609,04	780.609,04	780.609,04			
00100	01101 91397 AMORTIZACIÓN PTMO. BBVA (INV. 2009)	780.609,04		780.609,04	780.609,04	780.609,04			
00100	01101 91398 AMORTIZACIÓN PTMO. BANESTO (INV. 2009)	1.500.000,00		1.500.000,00	1.500.000,00	1.500.000,00			
00200	01203 48800 ASIGNACIÓN A GRUPO MUNICIPAL	276.687,96		276.687,96	276.124,72	276.124,72		563,24	
00400	01203 48800 ASIGNACIÓN A GRUPO MUNICIPAL	157.887,96		157.887,96	157.887,96	157.887,96			
10000	16901 22700 ENERGÍA ELÉCTRICA	39.087,96		39.087,96	39.087,96	39.087,96			
10000	33603 78801 CONVENIO REHABILITACIÓN IGLESIA DE SANTA CATALINA	7.993.057,00	232.393,38	8.035.390,38	8.034.271,54	8.034.271,54	3.392.560,30	1.118,84	
10000	51200 49101 CUOTA EUROCIETES	15.820,00	300.000,00	300.000,00	300.000,00	300.000,00	300.000,00		
10101	17101 21200 CONSERVACIÓN EDIFICIOS Y OTRAS CONSERVACIONES MAQUINARIA, INSTALACIONES Y UTILLAJE	3.800,00		3.800,00	15.820,00	15.820,00	15.820,00	3.800,00	
10101	17101 21900	26.751,00	-25.000,00	1.751,00				1.751,00	
	Suma	71.576.984,81	247.983,50	71.824.968,31	66.700.013,64	66.700.013,64	63.051.653,94	3.648.380,30	5.124.954,67

## ESTADO DE LIQUIDACIÓN DEL PRESUPUESTO (2015)

## I. LIQUIDACIÓN DEL PRESUPUESTO DE GASTOS

APLICACIÓN PRESUP.	DESCRIPCIÓN	CRÉDITOS PRESUPUESTARIOS			GASTOS COMPROMET.	OBLIGACIONES RECONOCIDAS NETAS	PAGOS	OBLIGACIONES PENDIENTES DE PAGO A 31 DE DICIEMBRE	REMANENTES DE CRÉDITO
		INICIALES	MODIFICACIONES	DEFINITIVAS					
10101	17101	22189	63.000,00	354.796,46	93.335,61	93.335,61	93.335,61	281.460,85	
10101	17101	22400	60.000,00	230.000,00	232.807,78	232.807,78	87.795,27	-2.807,78	
10101	17101	22604			700,00	700,00	700,00	-700,00	
10101	17101	22699	18.000,00	-7.000,00	1.293,86	1.293,86	1.293,86	9.706,14	
10101	17101	22701	200.000,00	200.000,00	66.666,67	66.666,66	17.543,70	133.333,34	
10101	17101	22706	7.000,00	7.000,00	3.267,00	2.700,72	2.025,54	4.289,28	
10101	17101	22799	12.866.796,59	137.962,51	13.391.415,86	13.290.893,42	1.073.691,84	-226.122,32	
10101	17101	48101	3.000,00					3.000,00	
10101	17101	48801	85.000,00					85.000,00	
10101	17101	6090004		4.802,41	4.802,41			4.802,41	
10101	17101	6090006		3.114,44	3.114,44			3.114,44	
10101	17101	6090008		4.651,50	4.651,50			4.651,50	
10101	17101	6090106		72,34	72,34			72,34	
10101	17101	60903				34.072,31	34.072,31	-33.408,46	
10101	17101	6090314		377.991,06	377.991,06			186.311,01	
10101	17101	60910	400.000,00			312.442,03	115.246,71	400.000,00	
10101	17101	6120008		12.516,93	12.516,93			12.516,93	
10101	17101	6120011		707,02	707,02			707,02	
10101	17101	6130000		79.349,65	79.349,65			79.349,65	
10101	17101	6190105		903,54	903,54			903,54	
10101	17101	6190108		1.794,12	1.794,12			1.794,12	
10101	17101	61902	250.000,00	-250.000,00					
10101	17101	6190206		65.589,59	65.589,59			65.589,59	
10101	17101	61903		1.843,23	1.843,23			1.843,23	
10101	17101	6190306		75,07	75,07			75,07	
10101	17101	6190307		17.355,51	17.355,51			17.355,51	
10101	17101	6190308		200.010,99	200.010,99			73.774,27	
10101	17101	6190314		-120.962,51	-120.962,51			228.396,66	
10101	17101	61910	350.000,00			1.906,83	640,83	23.971,00	
10101	17101	62300	35.000,00	7.000,00	42.000,00	57.475,00	18.029,00		
			86.143.579,86	1.023.991,85	87.167.571,71	81.167.161,66	75.725.132,51	5.058.264,24	
		Suma						6.394.174,96	

022

038



1. LIQUIDACIÓN DEL PRESUPUESTO DE GASTOS

ESTADO DE LIQUIDACIÓN DEL PRESUPUESTO

APLICACIÓN PRESUP.	DESCRIPCIÓN	CRÉDITOS PRESUPUESTARIOS			GASTOS COMPROMET.	OBLIGACIONES RECONOCIDAS NETAS	PAGOS	OBLIGACIONES PENDIENTES DE PAGO A 31 DE DICIEMBRE	REMANENTES DE CRÉDITO	
		INICIALES	MODIFICACIONES	DEFINITIVAS						
10101	MAQUINARIAS, INSTALACIONES Y UTILIDADES	6230000	5.230,95	5.230,95	4.391,40	500.000,00	500.000,00	500.000,00	5.230,95	
10101	MAQUINARIAS, INSTALACIONES Y UTILIDADES	6230008	3.795,47	3.795,47					3.795,47	
10101	ACTUALIZACIÓN SOFTWARE (APLICACIONES)	6410100	106,63	106,63					106,63	
10101	RESTAURACION PARQUE MARIA LUISA	17102	116.396,58	116.396,58	1.287,21				116.396,58	
10101	REPOSIC. DE PARQUES Y ZONAS AJARDINADAS	6130009	5.354,84	5.354,84					5.354,84	
10101	LPASAM: SERVICIOS EXTRAORDINARIOS	22700	500.000,00	500.000,00	500.000,00	500.000,00		500.000,00		
10103	TRANSFERENCIA MANCOMUNIDAD DE LOS ALCORES	16221	373.125,87	373.125,87	373.125,87	373.125,87	373.125,87			
10103	TRANSFERENCIA CONSORCIO DE LA CORCHUELA	46700	171.748,00	171.748,00	171.748,00	171.748,00	171.748,00			
10103	TERPA MANCOMUNIDAD LOS ALCORES	17101	171.748,00	171.748,00	171.748,00	171.748,00	171.748,00			
10103	MANCOMUNIDAD DE LOS ALCORES	7690207	636.061,93	636.061,93	636.061,93	636.061,93	636.061,93		636.061,93	
10103	TRANSFERENCIA CONSORCIO DE LA CORCHUELA	76700	636.888,03	636.888,03	636.888,03	636.888,03	636.888,03		636.888,03	
10103	PUBLICIDAD Y PROPAGANDA JURIDICOS, CONTENCIOSOS	17101	15.200,00	15.200,00	15.200,00	15.200,00	15.200,00			
10103	OTROS GASTOS DIVERSOS	17211	5.000,00	5.000,00	24.209,46	24.209,46	24.209,46		5.000,00	
10103	OTROS TRABAJOS REALIZADOS POR OTRAS EMPRESAS Y PROFESIONALES	17211	49.825,40	-25.615,00	24.210,40	24.209,46	24.209,46		0,94	
10103	OTROS TRABAJOS REALIZADOS POR OTRAS EMPRESAS Y PROFESIONALES	17211	32.500,00	-32.500,00						
10103	MAQUINARIAS, INSTALACIONES Y UTILIDADES	22799	104.080,00	-20.000,00	11.278,24	2.203,24	2.203,24		81.376,76	
10103	MAQUINARIAS, INSTALACIONES Y UTILIDADES	62300	10.000,00	10.000,00					10.000,00	
10104	MAQUINARIAS, INSTALACIONES Y UTILIDADES	17212	10.700,60	10.700,60					10.700,60	
10104	MAQUINARIA, INSTALACIONES Y UTILIDADES	6230005	30.000,00	30.000,00					30.000,00	
10104	REUNIONES, CONFERENCIAS Y CURSOS	17212	12.300,00	-12.300,00	6.000,00	6.000,00	6.000,00			
10105	OTROS TRABAJOS REALIZADOS POR OTRAS EMPRESAS Y PROFESIONALES	17211	43.439,00	-37.439,00	6.000,00	6.000,00	6.000,00			
10105	PREMIOS	48101	3.844,00	3.844,00	2.944,00	2.944,00	2.944,00		900,00	
10105	CUOTA RED ESPAÑOLA CIUDADES POR EL CLIMA	48201	300,00	300,00	300,00	300,00	300,00			
10105	CUOTA ENERGEN	17211	2.000,00	2.000,00	2.000,00	2.000,00	2.000,00		2.000,00	
10105	INVERSION NUEVA EN MAQUINARIA	17211	12.555,48	12.555,48	12.555,48	12.555,48	12.555,48		12.555,48	
10105	INSTALACIONES Y UTILIDADES	6230004	14.723,71	14.723,71					14.723,71	
10200	AL ORGANISMO AUTONOMO GERENCIA URBANISMO	15101	40.050.660,72	40.050.660,72	39.550.660,72	39.550.660,72	26.388.392,32	13.161.668,14	500.000,00	
	Suma		141.715.205,91	2.352.165,64	144.067.371,55	131.397.815,96	129.728.736,88	106.130.942,51	23.597.796,37	14.338.652,57



ESTADO DE LIQUIDACIÓN DEL PRESUPUESTO

1. LIQUIDACIÓN DEL PRESUPUESTO DE GASTOS

APLICACIÓN PRESUP.	DESCRIPCIÓN	CRÉDITOS PRESUPUESTARIOS			GASTOS COMPROMET.	OBLIGACIONES RECONOCIDAS NETAS	PAGOS	OBLIGACIONES PENDIENTES DE PAGO A 31 DE DICIEMBRE	REMANENTES DE CRÉDITO
		INICIALES	MODIFICACIONES	DEFINITIVAS					
10200	15101 71000	14.185.047,58		14.185.047,58	8.284.395,96	3.421.086,85	4.963.308,51	5.900.652,22	
10200	15225 6110000		84.574,76	84.574,76				84.574,76	
10300	15221 7440060		3.871.341,38	3.871.341,38					
10400	16211 44905	47.065.701,40		47.065.701,40	47.065.701,40	43.209.651,25	3.856.050,15		
10400	16221 7440000		1.308.469,40	1.308.469,40					
10400	16301 44904	44.049.265,00		44.049.265,00	44.049.265,00	36.814.495,60	7.234.769,40	1.308.469,40	
20000	93100 22500	7.174,30		7.174,30					
20000	93100 22504								
20000	93100 22699	802.128,75	-557.983,92	244.144,83	500,00	500,00		-500,00	
20001	92000 22699	1.518.034,74	-1.100.000,00	418.034,74	184.612,73	184.612,73		244.144,83	
20100	92900 50000	1.554.805,53	-1.554.805,53					239.422,01	
20100	93100 22699	1.995,02		1.995,02				1.995,02	
20100	93100 22799	69.887,62	-30.799,75	39.087,87				39.087,87	
20100	93100 6280100		1.863,78	1.863,78	1.868,50			1.863,78	
20100	93100 6410000		3.100,95	3.100,95				3.100,95	
20100	93100 7440300		732.040,00	732.040,00				732.040,00	
20101	93101 22699	1.140,00		1.140,00	310,00	310,00		830,00	
20103	93401 22603	85.500,00		85.500,00	47.301,06	47.301,06		38.198,94	
20103	93401 22699	2.375,00		2.375,00	982,98	982,98		1.392,02	
20103	93401 22708	857.000,00		857.000,00	615.548,01	615.548,01		241.451,99	
20103	93401 35200	500.000,00	-200.000,00	300.000,00	268.115,59	172.035,59	96.080,02	31.914,39	
20105	93202 22604	2.000,00		2.000,00				2.000,00	
20105	93202 22606	1.504,80		1.504,80				1.504,80	
20105	93202 22699	3.893,80		3.893,80	442,86	442,86		3.450,94	
20105	93202 22706	950,00		950,00				950,00	
20106	13200 10100	77.424,48		77.424,48	67.093,67	67.093,67		10.330,81	
20106	13200 12000	186.320,40		186.320,40	159.703,20	159.703,20		26.617,20	
20106	13200 12001	506.341,44		506.341,44	324.103,28	324.103,28		182.238,16	
20106	13200 12003	10.342.367,28		10.342.367,28	9.036.614,42	9.036.614,42		1.305.752,86	
	Suma	249.351.015,47	4.909.966,71	254.260.982,18	237.096.648,37	200.542.922,84	34.794.695,94	18.663.463,40	

Aprobado por el Ayuntamiento Pleno en sesión celebrada el día:

17 MAR 2017  
NOVEDA  
AYUNTAMIENTO DE SEVILLA

1. LIQUIDACIÓN DEL PRESUPUESTO DE GASTOS

ESTADO DE LIQUIDACIÓN DEL PRESUPUESTO

APLICACION PRESUP.	DESCRIPCIÓN	CREDITOS PRESUPUESTARIOS			GASTOS COMPROMET.	OBLIGACIONES RECONOCIDAS NETAS	PAGOS	OBLIGACIONES PENDIENTES DE PAGO A 31 DE DICIEMBRE	REMANENTES DE CRÉDITO		
		INICIALES	MODIFICACIONES	DEFINITIVAS							
20106	13200	12004	SUELDOS DEL GRUPO C2. PERSONAL FUNCIONARIO	79.101,00	65.166,45	65.166,45	13.934,55				
20106	13200	12005	SUELDOS DEL GRUPO E. PERSONAL FUNCIONARIO	26.326,56	17.660,73	17.660,73	8.665,83				
20106	13200	12006	TRIENIOS. PERSONAL FUNCIONARIO	2.494.713,12	2.281.205,95	2.281.205,95	213.507,17				
20106	13200	12009	OTRAS RETRIBUCIONES BÁSICAS. PERSONAL FUNCIONARIO	2.895.925,06	2.602.112,35	2.602.112,35	-1.088.677,23				
20106	13200	12100	COMPLEMENTO DE DESTINO. PERSONAL FUNCIONARIO	5.556.993,12	4.793.494,56	4.793.494,56	763.498,56				
20106	13200	12101	COMPLEMENTO ESPECÍFICO. PERSONAL FUNCIONARIO	25.111.001,50	22.109.455,90	22.109.455,90	2.043.517,60				
20106	13200	12103	Otros complementos								
20106	13200	13000	RETRIBUCIONES BÁSICAS. LABORAL FIJO	61.704,96	67.389,90	67.389,90	-5.684,94				
20106	13200	13002	OTRAS REMUNERACIONES. LABORAL FIJO	171.819,37	138.458,77	138.458,77	33.360,60				
20106	13300	10100	RETRIBUCIONES BÁSICAS. PERSONAL DIRECTIVO	70.324,10	30.158,37	30.158,37	40.165,73				
20106	13300	12000	SUELDOS DEL GRUPO A1. PERSONAL FUNCIONARIO	106.468,80	89.426,40	89.426,40	7.269,04				
20106	13300	12001	SUELDOS DEL GRUPO A2. PERSONAL FUNCIONARIO	128.895,36	90.719,51	90.719,51	35.965,85				
20106	13300	12003	SUELDOS DEL GRUPO C1. PERSONAL FUNCIONARIO	34.560,96	17.280,48	17.280,48	17.280,48				
20106	13300	12004	SUELDOS DEL GRUPO C2. PERSONAL FUNCIONARIO	129.438,00	120.429,28	120.429,28	9.008,72				
20106	13300	12008	TRIENIOS. PERSONAL FUNCIONARIO	68.084,40	65.870,37	65.870,37	2.214,03				
20106	13300	12009	OTRAS RETRIBUCIONES BÁSICAS. PERSONAL FUNCIONARIO	102.751,46	81.993,28	81.993,28	20.758,18				
20106	13300	12100	COMPLEMENTO DE DESTINO. PERSONAL FUNCIONARIO	231.899,08	185.996,52	185.996,52	45.892,56				
20106	13300	12101	COMPLEMENTO ESPECÍFICO. PERSONAL FUNCIONARIO	754.332,86	604.421,12	604.421,12	149.911,74				
20106	13300	12103	Otros complementos								
20106	13300	13000	RETRIBUCIONES BÁSICAS. LABORAL FIJO	97.089,36	110.243,54	110.243,54	-14.118,57				
20106	13300	13002	OTRAS REMUNERACIONES. LABORAL FIJO	206.199,18	178.879,13	178.879,13	6.826,64				
20106	13500	12000	SUELDOS DEL GRUPO A1. PERSONAL FUNCIONARIO	39.925,80	36.413,81	36.413,81	3.511,99				
20106	13500	12003	SUELDOS DEL GRUPO C1. PERSONAL FUNCIONARIO	17.280,48	8.640,24	8.640,24	8.640,24				
20106	13500	12004	SUELDOS DEL GRUPO C2. PERSONAL FUNCIONARIO	93.488,00	81.737,71	81.737,71	6.129,47				
20106	13500	12006	TRIENIOS. PERSONAL FUNCIONARIO	24.172,20	22.037,51	22.037,51	2.134,69				
			Suma	287.830.065,20	2.534.445,44	230.394.510,64	271.169.142,05	289.498.012,46	234.713.316,52	34.784.695,94	20.886.498,18

## ESTADO DE LIQUIDACIÓN DEL PRESUPUESTO

## I. LIQUIDACIÓN DEL PRESUPUESTO DE GASTOS

APLICACIÓN PRESUP.	DESCRIPCIÓN	CRÉDITOS PRESUPUESTARIOS		GASTOS COMPROMET.	OBLIGACIONES RECONOCIDAS NETAS	PAGOS	OBLIGACIONES PENDIENTES DE PAGO A 31 DE DICIEMBRE	REMANENTES DE CRÉDITO
		INICIALES	MODIFICACIONES					
20106	13500	12009	OTRAS RETRIBUCIONES BÁSICAS. PERSONAL FUNCIONARIO	40.377,52	32.330,25	32.330,25		8.047,27
20106	13500	12100	COMPLEMENTO DE DESTINO. PERSONAL FUNCIONARIO	91.672,08	76.451,49	76.451,49		15.220,59
20106	13500	12101	COMPLEMENTO ESPECÍFICO. PERSONAL FUNCIONARIO	308.141,48	252.984,12	252.984,12		55.157,36
20106	13500	12103	Otros complementos	66.543,00	1.447,69	1.447,69		-1.447,69
20106	13600	12000	SUELDOS DEL GRUPO A1. PERSONAL FUNCIONARIO	264.678,49	26.933,05	26.933,05		30.420,69
20106	13600	12001	SUELDOS DEL GRUPO A2. PERSONAL FUNCIONARIO	4.492.924,80	174.726,16	174.726,16		55.429,04
20106	13600	12002	SUELDOS DEL GRUPO C1. PERSONAL FUNCIONARIO	79.101,00	3.847.234,81	3.847.234,81		445.791,84
20106	13600	12004	SUELDOS DEL GRUPO C2. PERSONAL FUNCIONARIO	1.044.068,44	69.473,05	69.473,05		9.627,95
20106	13600	12006	TRIENIOS. PERSONAL FUNCIONARIO	1.282.955,48	953.632,04	953.632,04		69.618,88
20106	13600	12009	OTRAS RETRIBUCIONES BÁSICAS. PERSONAL FUNCIONARIO	2.520.303,48	1.114.874,62	1.114.874,62		113.607,22
20106	13600	12100	COMPLEMENTO DE DESTINO. PERSONAL FUNCIONARIO	12.064.700,33	2.104.720,35	2.104.720,35		304.690,41
20106	13600	12101	COMPLEMENTO ESPECÍFICO. PERSONAL FUNCIONARIO	40.914,46	10.359.106,16	10.359.106,16		13.240.629,96
20106	13600	12103	Otros complementos	114.549,10	111.075,09	111.075,09		-111.075,09
20106	13600	13000	RETRIBUCIONES BÁSICAS. LABORAL FIJO	39.925,80	40.898,04	40.898,04		16,44
20106	13600	13002	OTRAS REMUNERACIONES. LABORAL FIJO	114.549,10	85.998,62	85.998,62		4.156,78
20106	15400	12000	SUELDOS DEL GRUPO A1. PERSONAL FUNCIONARIO	39.925,80	39.925,80	39.925,80		1645,76
20106	15400	12003	SUELDOS DEL GRUPO C1. PERSONAL FUNCIONARIO	34.560,96	29.760,83	29.760,83		4.821,96
20106	15400	12004	SUELDOS DEL GRUPO C2. PERSONAL FUNCIONARIO	64.719,00	59.897,04	59.897,04		4.821,96
20106	15400	12006	TRIENIOS. PERSONAL FUNCIONARIO	22.828,56	22.637,16	22.637,16		191,40
20106	15400	12009	OTRAS RETRIBUCIONES BÁSICAS. PERSONAL FUNCIONARIO	37.554,28	35.095,42	35.095,42		2.458,86
20106	15400	12100	COMPLEMENTO DE DESTINO. PERSONAL FUNCIONARIO	87.063,04	81.785,02	81.785,02		5.278,02
20106	15400	12101	COMPLEMENTO ESPECÍFICO. PERSONAL FUNCIONARIO	302.698,21	263.277,50	263.277,50		19.420,71
20106	15400	12103	Otros complementos	701.594,76	1.364,45	1.364,45		-1.364,45
20106	15400	13000	RETRIBUCIONES BÁSICAS. LABORAL FIJO	1.994.521,98	676.516,93	676.516,93		25.077,93
20106	15400	13002	OTRAS REMUNERACIONES. LABORAL FIJO	313.546.501,36	1.423.589,56	1.423.589,56		406.107,95
			Suma	313.546.501,36	293.074.877,30	293.074.877,30	34.784.693,94	23.589.847,27

1. LIQUIDACIÓN DEL PRESUPUESTO DE GASTOS

ESTADO DE LIQUIDACIÓN DEL PRESUPUESTO

APLICACIÓN PRESUP.	DESCRIPCIÓN	CRÉDITOS PRESUPUESTARIOS			GASTOS COMPROMET.	OBLIGACIONES RECONOCIDAS NETAS	PAGOS	OBLIGACIONES PENDIENTES DE PASO A 31 DE DICIEMBRE	REMANENTES DE CRÉDITO		
		INICIALES	MODIFICACIONES	DEFINITIVAS							
20106	17000	10100	RETRIBUCIONES BÁSICAS. PERSONAL DIRECTIVO	70.324,10	56.301,86	56.301,86	55.301,86	15.022,24			
20106	17000	12000	SUELDOS DEL GRUPO A1. PERSONAL FUNCIONARIO	212.597,60	159.407,47	159.407,47	159.407,47	28.591,80			
20106	17000	12001	SUELDOS DEL GRUPO A2. PERSONAL FUNCIONARIO	92.062,06	79.275,68	79.275,68	79.275,68	12.786,40			
20106	17000	12003	SUELDOS DEL GRUPO C1. PERSONAL FUNCIONARIO	69.121,92	35.784,99	35.784,99	35.784,99	29.999,96			
20106	17000	12004	SUELDOS DEL GRUPO C2. PERSONAL FUNCIONARIO	136.629,00	131.547,38	131.547,38	131.547,38	5.081,62			
20106	17000	12006	TRIEENIOS. PERSONAL FUNCIONARIO	78.496,92	72.181,85	72.181,85	72.181,85	6.315,07			
20106	17000	12009	OTRAS RETRIBUCIONES BÁSICAS. PERSONAL FUNCIONARIO	123.156,68	104.480,96	104.480,96	104.480,96	18.675,72			
20106	17000	12100	COMPLEMENTO DE DESTINO. PERSONAL FUNCIONARIO	272.697,12	217.178,38	217.178,38	217.178,38	55.486,74			
20106	17000	12101	COMPLEMENTO ESPECIALÍFICO. PERSONAL FUNCIONARIO	883.681,16	716.200,74	716.200,74	716.200,74	167.480,42			
20106	17000	12703	Otros complementos		30.827,67	30.827,67	30.827,67	-30.827,67			
20106	17000	13000	RETRIBUCIONES BÁSICAS. LABORAL FIJO	267.368,16	279.901,42	279.901,42	279.901,42	-12.503,26			
20106	17000	13002	OTRAS REMUNERACIONES. LABORAL FIJO	513.095,43	416.028,67	416.028,67	416.028,67	40.550,09			
20106	17100	12000	SUELDOS DEL GRUPO A1. PERSONAL FUNCIONARIO	93.160,20	73.419,11	73.419,11	73.419,11	19.741,09			
20106	17100	12001	SUELDOS DEL GRUPO A2. PERSONAL FUNCIONARIO	198.093,12	124.507,57	124.507,57	124.507,57	18.595,55			
20106	17100	12003	SUELDOS DEL GRUPO C1. PERSONAL FUNCIONARIO	43.201,20	34.560,96	34.560,96	34.560,96	3.497,24			
20106	17100	12004	SUELDOS DEL GRUPO C2. PERSONAL FUNCIONARIO	93.483,00	81.258,31	81.258,31	81.258,31	12.224,69			
20106	17100	12006	TRIEENIOS. PERSONAL FUNCIONARIO	69.692,52	66.391,95	66.391,95	66.391,95	3.240,57			
20106	17100	12009	OTRAS RETRIBUCIONES BÁSICAS. PERSONAL FUNCIONARIO	90.192,68	79.682,77	79.682,77	79.682,77	10.509,91			
20106	17100	12100	COMPLEMENTO DE DESTINO. PERSONAL FUNCIONARIO	205.871,40	176.804,99	176.804,99	176.804,99	29.066,41			
20106	17100	12101	COMPLEMENTO ESPECIALÍFICO. PERSONAL FUNCIONARIO	662.574,44	558.394,33	558.394,33	558.394,33	104.240,11			
20106	17100	12103	Otros complementos		13.229,15	13.229,15	13.229,15	-13.229,15			
20106	17100	13000	RETRIBUCIONES BÁSICAS. LABORAL FIJO	1.951.872,72	1.752.643,86	1.752.643,86	1.752.643,86	199.228,86			
20106	17100	13002	OTRAS REMUNERACIONES. LABORAL FIJO	4.743.348,36	3.074.055,24	3.074.055,24	3.074.055,24	1.038.604,96			
20106	22102	12000	SUELDOS DEL GRUPO A1. PERSONAL FUNCIONARIO	159.703,20	124.657,26	124.657,26	124.657,26	36.045,94			
		Suma		324.632.251,97	726.430,41	325.358.682,38	301.624.601,95	299.993.472,36	265.168.776,42	34.794.699,94	25.405.210,02



ESTADO DE LIQUIDACIÓN DEL PRESUPUESTO

I. LIQUIDACIÓN DEL PRESUPUESTO DE GASTOS

APLICACIÓN PRESUP.	DESCRIPCIÓN	CRÉDITOS PRESUPUESTARIOS		GASTOS COMPROMET.	OBLIGACIONES RECONOCIDAS NETAS	PAGOS	OBLIGACIONES PENDIENTES DE PAGO A 31 DE DICIEMBRE	REMANENTES DE CRÉDITO
		INICIALES	MODIFICACIONES					
20106	22102	12001		115.077,60	92.062,08	92.062,08	23.015,52	
				8.640,24			8.640,24	
20106	22102	12003		21.573,00	21.573,00	21.573,00		
20106	22102	12004		75.450,96	72.074,25	72.074,25	3.376,71	
20106	22102	12006		72.283,08	57.471,69	57.471,69	14.811,39	
20106	22102	12009		156.110,52	122.889,62	122.889,62	33.220,90	
20106	22102	12100		481.314,19	384.608,53	384.608,53	96.705,66	
20106	22102	12101		18.248,40	26.374,44	26.374,44	-8.126,04	
20106	22102	12103		39.001,90	22.392,77	22.392,77	16.609,13	
20106	22102	13000		150.301,92	42.394,00	42.394,00	107.907,92	
20106	22102	13002		771.899,80	113.595,91	113.595,91	658.303,89	
20106	23100	10100		486.092,39	380.426,33	380.426,33	105.666,06	
20106	23100	12000		1.242.838,08	1.450.060,22	1.450.060,22	-207.222,14	
20106	23100	12003		34.560,96	17.160,48	17.160,48	17.399,48	
20106	23100	12004		284.831,00	250.965,97	250.965,97	33.865,03	
20106	23100	12006		468.295,56	437.440,32	437.440,32	30.855,24	
20106	23100	12009		519.504,30	509.062,50	509.062,50	10.441,80	
20106	23100	12100		1.168.171,32	1.052.612,39	1.052.612,39	115.558,93	
20106	23100	12101		3.737.780,71	3.422.848,07	3.422.848,07	314.932,64	
20106	23100	12103		364.629,04	62.601,68	62.601,68	299.997,36	
20106	23100	13000		894.983,17	364.559,43	364.559,43	530.423,74	
20106	23100	13002		106.468,80	659.269,84	659.269,84	119.194,12	
20106	23103	12000		69.046,56	85.049,34	85.049,34	15.992,78	
20106	23103	12001			75.951,21	75.951,21		
			Suma	305.354.139,48	311.288.473,27	309.617.343,68	34.784.695,94	25.008.486,69

025 044

## I. LIQUIDACIÓN DEL PRESUPUESTO DE GASTOS

## ESTADO DE LIQUIDACIÓN DEL PRESUPUESTO

APLICACIÓN PRESUP.	DESCRIPCIÓN	CRÉDITOS PRESUPUESTARIOS			GASTOS COMPROMET.	OBLIGACIONES RECONOCIDAS NETAS	PAGOS	OBLIGACIONES PENDIENTES DE PAGO A 31 DE DICIEMBRE	REMANENTES DE CRÉDITO
		INICIALES	MODIFICACIONES	DEFINITIVAS					
20106	23103 12004 SUELDOS DEL GRUPO C2. PERSONAL FUNCIONARIO	35.955,00		35.955,00	32.499,33	32.499,33	32.499,33	3.455,67	
20106	23103 12006 TRIENIOS. PERSONAL FUNCIONARIO	44.249,88		44.249,88	42.112,55	42.112,55	42.112,55	2.137,33	
20106	23103 12009 OTRAS RETRIBUCIONES BÁSICAS. PERSONAL FUNCIONARIO	46.957,22		46.957,22	46.469,81	46.469,81	46.469,81	487,41	
20106	23103 12100 COMPLEMENTO DE DESTINO. PERSONAL FUNCIONARIO	107.021,64		107.021,64	98.375,95	98.375,95	98.375,95	8.645,69	
20106	23103 12101 COMPLEMENTO ESPECÍFICO. PERSONAL FUNCIONARIO	331.179,89		331.179,89	307.503,89	307.503,89	307.503,89	23.676,00	
20106	23103 12103 Otros complementos	8.521,32		8.521,32	3.906,19	3.906,19	3.906,19	-3.906,19	
20106	23103 13000 RETRIBUCIONES BÁSICAS. LABORAL	8.521,32		8.521,32	9.675,76	9.675,76	9.675,76	-1.154,44	
20106	23103 13002 OTRAS REMUNERACIONES. LABORAL	19.241,27	-2.625,36	16.615,91	15.876,43	15.876,43	15.876,43	799,48	
20106	24100 10100 RETRIBUCIONES BÁSICAS. PERSONAL DIRECTIVO	70.324,10		70.324,10	71.160,09	71.003,79	71.003,79	-679,69	
20106	24100 12000 SUELDOS DEL GRUPO A1. PERSONAL FUNCIONARIO	159.703,20	-4.557,68	155.145,52	147.023,05	147.023,05	147.023,05	8.122,47	
20106	24100 12001 SUELDOS DEL GRUPO A2. PERSONAL FUNCIONARIO	126.585,36		126.585,36	106.233,67	106.233,67	106.233,67	20.351,69	
20106	24100 12003 SUELDOS DEL GRUPO C1. PERSONAL FUNCIONARIO	17.280,48		17.280,48	17.280,48	17.280,48	17.280,48		
20106	24100 12004 SUELDOS DEL GRUPO C2. PERSONAL FUNCIONARIO	122.247,00	-16.973,01	105.273,99	87.790,16	87.790,16	87.790,16	17.483,83	
20106	24100 12006 TRIENIOS. PERSONAL FUNCIONARIO	77.474,04		77.474,04	70.591,53	70.591,53	70.591,53	6.942,51	
20106	24100 12009 OTRAS RETRIBUCIONES BÁSICAS. PERSONAL FUNCIONARIO	103.293,16		103.293,16	92.197,59	92.197,59	92.197,59	11.095,57	
20106	24100 12100 COMPLEMENTO DE DESTINO. PERSONAL FUNCIONARIO	235.252,20		235.252,20	198.848,82	198.848,82	198.848,82	36.403,38	
20106	24100 12101 COMPLEMENTO ESPECÍFICO. PERSONAL FUNCIONARIO	747.246,12		747.246,12	634.715,80	634.715,80	634.715,80	112.530,32	
20106	24100 12103 Otros complementos	22.652,76		22.652,76	15.016,82	15.016,82	15.016,82	-15.016,82	
20106	24100 13000 RETRIBUCIONES BÁSICAS. LABORAL	42.366,69		42.366,69	28.022,60	28.022,60	28.022,60	-5.369,84	
20106	24100 13002 OTRAS REMUNERACIONES. LABORAL	79.977,82	-3.134,36	39.233,23	37.580,37	37.580,37	37.580,37	1.651,95	
20106	31100 10100 RETRIBUCIONES BÁSICAS. PERSONAL DIRECTIVO	692.047,20	-80.857,61	601.189,59	440.034,05	440.034,05	440.034,05	161.155,54	
20106	31100 12000 SUELDOS DEL GRUPO A1. PERSONAL FUNCIONARIO	621.419,04		621.419,04	565.165,24	565.165,24	565.165,24	56.253,80	
20106	31100 12001 SUELDOS DEL GRUPO A2. PERSONAL FUNCIONARIO	172.804,80	-9.267,69	163.537,11	94.826,63	94.826,63	94.826,63	68.710,48	
	Suma	339.460.860,67	-109.946,57	339.570.807,24	314.646.221,31	312.976.935,42	278.192.239,48	34.794.895,94	26.593.871,82

## ESTADO DE LIQUIDACIÓN DEL PRESUPUESTO

## I. LIQUIDACIÓN DEL PRESUPUESTO DE GASTOS

20106	31100	12004	DESCRIPCIÓN	CRÉDITOS PRESUPUESTARIOS		GASTOS COMPROMET.	OBLIGACIONES RECONOCIDAS NETAS	PAGOS	OBLIGACIONES PENDIENTES DE PAGO A 31 DE DICIEMBRE	REMANENTES DE CRÉDITO
				INICIALES	MODIFICACIONES					
20106	31100	12004	SUELDOS DEL GRUPO C2. PERSONAL FUNCIONARIO	298.876,00	-35.330,57	189.555,83	189.555,83	189.555,83	339.983,60	
20106	31100	12006	TRIENIOS. PERSONAL FUNCIONARIO	405.610,32	-20.132,80	345.665,02	345.665,02	345.665,02	39.312,50	
20106	31100	12009	OTRAS RETRIBUCIONES BÁSICAS. PERSONAL FUNCIONARIO	420.084,62		339.007,46	339.007,46	339.007,46	81.077,16	
20106	31100	12100	COMPLEMENTO DE DESTINO. PERSONAL FUNCIONARIO	897.227,04		667.435,32	667.435,32	667.435,32	229.791,72	
20106	31100	12101	COMPLEMENTO ESPECÍFICO. PERSONAL FUNCIONARIO	2.830.752,23		2.154.818,12	2.154.818,12	2.154.818,12	675.934,11	
20106	31100	12103	Otros complementos			142.448,52	142.448,52	142.448,52	-142.448,52	
20106	31100	13000	RETRIBUCIONES BÁSICAS. LABORAL FIJO	787.615,92		813.983,70	813.983,70	813.983,70	-26.367,78	
20106	31100	13002	OTRAS REMUNERACIONES. LABORAL FIJO	1.894.951,54	-60.075,54	1.545.688,55	1.545.688,55	1.545.688,55	289.187,45	
20106	32000	12000	SUELDOS DEL GRUPO A1. PERSONAL FUNCIONARIO	13.308,60		13.123,76	13.123,76	13.123,76	184,84	
20106	32000	12001	SUELDOS DEL GRUPO A2. PERSONAL FUNCIONARIO	138.093,12		122.653,54	122.653,54	122.653,54	15.439,59	
20106	32000	12003	SUELDOS DEL GRUPO C1. PERSONAL FUNCIONARIO	8.640,24		8.448,24	8.448,24	8.448,24	192,00	
20106	32000	12004	SUELDOS DEL GRUPO C2. PERSONAL FUNCIONARIO	35.935,00	-10.512,55	21.333,31	21.333,31	21.333,31	4.109,14	
20106	32000	12006	TRIENIOS. PERSONAL FUNCIONARIO	62.069,76		59.112,11	59.112,11	59.112,11	2.957,65	
20106	32000	12009	OTRAS RETRIBUCIONES BÁSICAS. PERSONAL FUNCIONARIO	50.806,92		44.209,02	44.209,02	44.209,02	6.597,90	
20106	32000	12100	COMPLEMENTO DE DESTINO. PERSONAL FUNCIONARIO	102.843,60		86.982,52	86.982,52	86.982,52	15.861,08	
20106	32000	12101	COMPLEMENTO ESPECÍFICO. PERSONAL FUNCIONARIO	329.660,17		277.612,83	277.612,83	277.612,83	52.047,34	
20106	32000	12103	Otros complementos			6.049,54	6.049,54	6.049,54	-6.049,54	
20106	33000	10100	RETRIBUCIONES BÁSICAS. PERSONAL DIRECTIVO	81.172,02		67.403,16	67.403,16	67.403,16	13.768,86	
20106	33000	12000	SUELDOS DEL GRUPO A1. PERSONAL FUNCIONARIO	186.320,40	-3.411,64	146.542,49	146.542,49	146.542,49	36.366,27	
20106	33000	12001	SUELDOS DEL GRUPO A2. PERSONAL FUNCIONARIO	322.217,28		283.634,32	283.634,32	283.634,32	38.582,96	
20106	33000	12003	SUELDOS DEL GRUPO C1. PERSONAL FUNCIONARIO	250.566,96		215.391,97	215.391,97	215.391,97	35.184,99	
20106	33000	12004	SUELDOS DEL GRUPO C2. PERSONAL FUNCIONARIO	172.584,00		159.540,35	159.540,35	159.540,35	13.043,65	
20106	33000	12006	TRIENIOS. PERSONAL FUNCIONARIO	198.597,72		184.458,40	184.458,40	184.458,40	14.139,32	
20106	33000	12009	OTRAS RETRIBUCIONES BÁSICAS. PERSONAL FUNCIONARIO	227.813,28		211.830,58	211.830,58	211.830,58	15.982,70	
20106	33000	12100	COMPLEMENTO DE DESTINO. PERSONAL FUNCIONARIO	505.933,80		441.220,64	441.220,64	441.220,64	64.713,16	
			Suma	349.383.685,21	15.814,04	323.006.804,78	321.335.518,89	286.560.822,95	34.784.895,94	28.063.980,36

I. LIQUIDACIÓN DEL PRESUPUESTO DE GASTOS

ESTADO DE LIQUIDACIÓN DEL PRESUPUESTO

APLICACIÓN PRESUP.	DESCRIPCIÓN	CRÉDITOS PRESUPUESTARIOS			GASTOS COMPROMET.	OBLIGACIONES RECONOCIDAS NETAS	PAGOS	OBLIGACIONES PENDIENTES DE PAGO A 31 DE DICIEMBRE	REMANENTES DE CRÉDITO		
		INICIALES	MODIFICACIONES	DEFINITIVAS							
20106	33000	12101	COMPLEMENTO ESPECÍFICO. PERSONAL FUNCIONARIO	1.549.170,59	1.433.407,61	1.433.407,61	1.433.407,61	215.762,98			
20106	33000	12103	Otros complementos	23.978,91	23.978,91	23.978,91	23.978,91	-23.978,91			
20106	33000	13000	RETRIBUCIONES BÁSICAS. LABORAL FIJO	572.280,36	620.524,73	620.524,73	620.524,73	-48.244,37			
20106	33000	13002	OTRAS REMUNERACIONES. LABORAL FIJO	1.478.873,26	1.198.657,58	1.198.657,58	1.198.657,58	151.730,43			
20106	33402	12000	SUELDOS DEL GRUPO A1. PERSONAL FUNCIONARIO	79.951,60	57.186,36	57.186,36	57.186,36	9.643,46			
20106	33402	12001	SUELDOS DEL GRUPO A2. PERSONAL FUNCIONARIO	34.523,28	42.514,78	42.514,78	42.514,78	-7.991,50			
20106	33402	12003	SUELDOS DEL GRUPO C1. PERSONAL FUNCIONARIO	8.640,24	8.640,24	8.640,24	8.640,24				
20106	33402	12004	SUELDOS DEL GRUPO C2. PERSONAL FUNCIONARIO	50.337,00	46.449,88	46.449,88	46.449,88	3.887,12			
20106	33402	12006	TRINOMIOS. PERSONAL FUNCIONARIO	48.041,28	42.528,17	42.528,17	42.528,17	5.513,11			
20106	33402	12009	OTRAS RETRIBUCIONES BÁSICAS. PERSONAL FUNCIONARIO	44.553,58	43.972,01	43.972,01	43.972,01	581,57			
20106	33402	12100	COMPLEMENTO DE DESTINO. PERSONAL FUNCIONARIO	101.220,48	89.854,77	89.854,77	89.854,77	11.365,71			
20106	33402	12101	COMPLEMENTO ESPECÍFICO. PERSONAL FUNCIONARIO	324.049,92	292.875,13	292.875,13	292.875,13	31.174,79			
20106	33402	12103	Otros complementos	45.612,96	17.771,30	17.771,30	17.771,30	-17.771,30			
20106	33402	13000	RETRIBUCIONES BÁSICAS. LABORAL FIJO	98.869,16	48.075,81	48.075,81	48.075,81	-2.482,85			
20106	33402	13002	OTRAS REMUNERACIONES. LABORAL FIJO	19.885,81	71.209,28	71.209,28	71.209,28	7.974,07			
20106	33600	12000	SUELDOS DEL GRUPO A1. PERSONAL FUNCIONARIO	13.308,60	13.308,60	13.308,60	13.308,60				
20106	33600	12004	SUELDOS DEL GRUPO C2. PERSONAL FUNCIONARIO	14.382,00	14.382,00	14.382,00	14.382,00				
20106	33600	12006	TRINOMIOS. PERSONAL FUNCIONARIO	8.637,00	8.637,00	8.637,00	8.637,00				
20106	33600	12009	OTRAS RETRIBUCIONES BÁSICAS. PERSONAL FUNCIONARIO	7.547,52	7.547,52	7.547,52	7.547,52				
20106	33600	12100	COMPLEMENTO DE DESTINO. PERSONAL FUNCIONARIO	16.370,28	16.370,28	16.370,28	16.370,28				
20106	33600	12101	COMPLEMENTO ESPECÍFICO. PERSONAL FUNCIONARIO	53.721,78	53.392,64	53.392,64	53.392,64	329,14			
20106	33600	12000	SUELDOS DEL GRUPO A1. PERSONAL FUNCIONARIO	625.504,20	524.026,15	524.026,15	524.026,15	101.478,05			
20106	33600	12001	SUELDOS DEL GRUPO A2. PERSONAL FUNCIONARIO	57.538,80	38.039,54	38.039,54	38.039,54	19.499,26			
20106	33600	12003	SUELDOS DEL GRUPO C1. PERSONAL FUNCIONARIO	43.201,20	25.920,72	25.920,72	25.920,72	17.280,48			
			Suma	364.736.875,30	-145.378,90	354.650.496,50	327.782.030,79	326.110.244,90	291.326.048,96	34.784.695,94	28.539.751,60



(2015)  
ESTADO DE LIQUIDACIÓN DEL PRESUPUESTO

I. LIQUIDACIÓN DEL PRESUPUESTO DE GASTOS

APLICACIÓN PRESUP.	DESCRIPCIÓN	CRÉDITOS PRESUPUESTARIOS		GASTOS COMPROMET.	OBLIGACIONES RECONOCIDAS NETAS	PAGOS	OBLIGACIONES PENDIENTES DE PAGO A 31 DE DICIEMBRE	REMANENTES DE CRÉDITO
		INICIALES	MODIFICACIONES					
20106	33800 12004	35.955,00		35.955,00	35.955,00	35.955,00		
20106	33800 12006	176.113,68		163.952,19	163.952,19	153.952,19		12.161,49
20106	33800 12009	168.771,92		142.408,26	142.408,26	142.408,26		26.363,66
20106	33800 12100	378.416,88		311.117,37	311.117,37	311.117,37		67.299,51
20106	33800 12101	1.376.223,75		1.161.485,92	1.161.485,92	1.161.485,92		214.737,83
20106	33800 12103			15.071,61	15.071,61	15.071,61		-15.071,61
20106	33800 13000	33.760,56		34.420,45	34.420,45	34.420,45		-659,89
20106	33800 13002	87.516,13	-11.907,58	70.367,98	70.367,98	70.367,98		5.240,57
20106	34000 12000	146.394,60		116.930,84	116.930,84	116.930,84		29.463,76
20106	34000 12001	23.015,52		23.015,52	23.015,52	23.015,52		
20106	34000 12003	34.560,96		33.408,93	33.408,93	33.408,93		1.152,03
20106	34000 12004	71.910,00	-19.632,56	29.962,51	29.962,51	29.962,51		22.947,93
20106	34000 12006	44.671,20		44.130,16	44.130,16	44.130,16		541,04
20106	34000 12009	70.338,04		51.987,09	51.987,09	51.987,09		18.350,95
20106	34000 12100	175.890,84		129.662,05	129.662,05	129.662,05		46.228,79
20106	34000 12101	600.129,48		448.439,57	448.439,57	448.439,57		151.689,91
20106	34000 12103			5.286,58	5.286,58	5.286,58		-5.286,58
20106	43000 12000	439.183,80		412.825,40	412.825,40	412.825,40		26.358,40
20106	43000 12001	34.523,28		43.633,59	43.633,59	43.633,59		-9.110,31
20106	43000 12003	302.408,40	-9.646,27	217.182,04	217.182,04	217.182,04		75.578,09
20106	43000 12004	79.101,00		71.910,00	71.910,00	71.910,00		7.191,00
20106	43000 12006	220.958,64		208.323,54	208.323,54	208.323,54		12.635,10
20106	43000 12009	206.936,02		186.862,53	186.862,53	186.862,53		20.073,49
20106	43000 12100	451.288,44		393.785,70	393.785,70	393.785,70		57.502,74
20106	43000 12101	1.449.684,41		1.262.367,83	1.262.367,83	1.262.367,83		187.316,58
	Suma	361.367.671,85	-198.567,21	335.960.568,45	331.669.292,96	296.904.596,62	34.784.695,94	29.491.822,08

Aprobada inicialmente por el Ayuntamiento Pleno en sesión celebrada el día:

14 MAR 2017

NOXOO

I. LIQUIDACIÓN DEL PRESUPUESTO DE GASTOS

ESTADO DE LIQUIDACIÓN DEL PRESUPUESTO

APLICACION PRESUP.	DESCRIPCIÓN	CRÉDITOS PRESUPUESTARIOS			GASTOS COMPROMET.	OBLIGACIONES RECONOCIDAS NETAS	PAGOS	OBLIGACIONES PENDIENTES DE PAGO A 31 DE DICIEMBRE	REMANENTES DE CRÉDITO
		INICIALES	MODIFICACIONES	DEFINITIVAS					
20106	Otros complementos				15.729,61	15.729,61	15.729,61	-15.729,61	
20106	RETRIBUCIONES BÁSICAS. LABORAL	30.158,04		30.158,04	30.522,04	30.522,04	30.522,04	-394,00	
20106	OTRAS REMUNERACIONES. LABORAL	61.576,35	-10.158,98	51.417,42	45.964,49	45.964,49	45.964,49	5.452,93	
20106	SUELDOS DEL GRUPO A1. PERSONAL FUNCIONARIO	13.308,60		13.308,60				13.308,60	
20106	SUELDOS DEL GRUPO C2. PERSONAL FUNCIONARIO	50.337,00	-3.261,20	47.075,80	36.851,46	36.851,46	36.851,46	10.224,34	
20106	TRINIOS. PERSONAL FUNCIONARIO	11.394,40		11.394,40	9.259,66	9.259,66	9.259,66	2.124,74	
20106	OTRAS RETRIBUCIONES BÁSICAS. PERSONAL FUNCIONARIO	18.431,14		18.431,14	13.482,46	13.482,46	13.482,46	4.948,68	
20106	COMPLEMENTO DE DESTINO. PERSONAL FUNCIONARIO	39.249,48		39.249,48	23.405,00	23.405,00	23.405,00	15.844,48	
20106	COMPLEMENTO ESPECÍFICO. PERSONAL FUNCIONARIO	198.383,21		198.383,21	86.380,50	86.380,50	86.380,50	50.002,71	
20106	Otros complementos				2.895,72	2.895,72	2.895,72	-2.895,72	
20106	SUELDOS DEL GRUPO A1. PERSONAL FUNCIONARIO	26.617,20		26.617,20	26.617,21	26.617,21	26.617,21	-0,01	
20106	SUELDOS DEL GRUPO C2. PERSONAL FUNCIONARIO	8.640,24		8.640,24	8.640,24	8.640,24	8.640,24		
20106	TRINIOS. PERSONAL FUNCIONARIO	21.573,00		21.573,00	21.573,00	21.573,00	21.573,00		
20106	OTRAS RETRIBUCIONES BÁSICAS. PERSONAL FUNCIONARIO	11.058,20		11.058,20	11.625,91	11.625,91	11.625,91	-569,71	
20106	COMPLEMENTO DE DESTINO. PERSONAL FUNCIONARIO	14.922,58		14.922,58	14.778,40	14.778,40	14.778,40	144,18	
20106	COMPLEMENTO ESPECÍFICO. PERSONAL FUNCIONARIO	96.574,92		96.574,92	36.599,86	36.599,86	36.599,86	-24,06	
20106	RETRIBUCIONES BÁSICAS. MIEMBROS GOBIERNO	116.158,06		116.158,06	115.630,89	115.630,89	115.630,89	527,17	
20106	RETRIBUCIONES BÁSICAS. PERSONAL FUNCIONARIO	1.543.044,50		1.543.044,50	1.279.888,54	1.276.172,15	1.276.172,15	266.872,45	
20106	SUELDOS DEL GRUPO A1. PERSONAL FUNCIONARIO	3.895.785,74	-715.000,00	3.180.785,74	2.798.365,07	2.797.891,03	2.797.891,03	382.894,71	
20106	SUELDOS DEL GRUPO C1. PERSONAL FUNCIONARIO	13.308,60		13.308,60	13.308,60	13.308,60	13.308,60		
20106	TRINIOS. PERSONAL FUNCIONARIO	8.640,24		8.640,24				8.640,24	
20106	OTRAS RETRIBUCIONES BÁSICAS. PERSONAL FUNCIONARIO	5.118,00		5.118,00	5.118,00	5.118,00	5.118,00		
20106	COMPLEMENTO DE DESTINO. PERSONAL FUNCIONARIO	6.092,50		6.092,50	4.137,32	4.137,32	4.137,32	1.955,18	
20106	COMPLEMENTO ESPECÍFICO. PERSONAL FUNCIONARIO	16.545,24		16.545,24	13.454,40	13.454,40	13.454,40	3.090,84	
20106	Suma	52.759,51	-914.987,34	366.590.349,36	338.007.917,83	336.332.440,51	301.547.744,57	34.784.695,94	30.257.908,85

## ESTADO DE LIQUIDACIÓN DEL PRESUPUESTO (2015)

## I. LIQUIDACIÓN DEL PRESUPUESTO DE GASTOS

20106	92000	10100	DESCRIPCIÓN	CRÉDITOS PRESUPUESTARIOS			GASTOS COMPROMET.	OBLIGACIONES RECONOCIDAS NETAS	PAGOS	OBLIGACIONES PENDIENTES DE PAGO A 31 DE DICIEMBRE	REMANENTES DE CRÉDITO
				INICIALES	MODIFICACIONES	DEFINITIVAS					
20106	92000	10100	RETRIBUCIONES BÁSICAS. PERSONAL DIRECTIVO	290.660,96	315.000,00	585.660,96	610.351,91	608.802,39	608.802,39	-13.141,43	
20106	92000	12000	SUELDOS DEL GRUPO A1. PERSONAL FUNCIONARIO	918.293,40		918.293,40	914.670,57	914.670,57	914.670,57	3.622,83	
20106	92000	12001	SUELDOS DEL GRUPO A2. PERSONAL FUNCIONARIO	264.678,48		264.678,48	225.040,64	225.040,64	225.040,64	39.637,84	
20106	92000	12003	SUELDOS DEL GRUPO C1. PERSONAL FUNCIONARIO	440.652,24		440.652,24	319.856,87	319.856,87	319.856,87	120.795,37	
20106	92000	12004	SUELDOS DEL GRUPO C2. PERSONAL FUNCIONARIO	848.598,00		848.598,00	752.426,41	752.426,41	752.426,41	96.171,59	
20106	92000	12005	SUELDOS DEL GRUPO E. PERSONAL FUNCIONARIO	250.102,32	-15.842,24	234.260,08	148.000,83	148.000,83	148.000,83	86.259,25	
20106	92000	12006	TRINIOS. PERSONAL FUNCIONARIO	548.901,72		548.901,72	519.373,19	519.373,19	519.373,19	29.528,53	
20106	92000	12009	OTRAS RETRIBUCIONES BÁSICAS. PERSONAL FUNCIONARIO	715.080,06		715.080,06	645.196,69	645.196,69	645.196,69	69.883,37	
20106	92000	12100	COMPLEMENTO DE DESTINO. PERSONAL FUNCIONARIO	1.627.366,44		1.627.366,44	1.423.350,17	1.423.350,17	1.423.350,17	204.016,27	
20106	92000	12101	COMPLEMENTO ESPECÍFICO. PERSONAL FUNCIONARIO	5.537.922,84		5.537.922,84	4.885.845,10	4.885.845,10	4.885.845,10	652.077,74	
20106	92000	12103	Otros complementos				70.506,51	70.506,51	70.506,51	-70.506,51	
20106	92000	13000	RETRIBUCIONES BÁSICAS. LABORAL FIJO	8.457.870,36		8.457.870,36	7.966.629,61	7.966.629,61	7.966.629,61	491.240,75	
20106	92000	13002	OTRAS REMUNERACIONES. LABORAL FIJO	22.126.625,43	-1.594.412,34	20.532.213,09	14.771.526,53	14.771.526,53	14.771.526,53	5.760.686,56	
20106	92013	12001	SUELDOS DEL GRUPO A2. PERSONAL FUNCIONARIO	11.507,76		11.507,76	11.507,76	11.507,76	11.507,76	3.048,08	
20106	92013	12003	SUELDOS DEL GRUPO C1. PERSONAL FUNCIONARIO	8.640,24		8.640,24	5.592,16	5.592,16	5.592,16		
20106	92013	12004	SUELDOS DEL GRUPO C2. PERSONAL FUNCIONARIO	7.191,00		7.191,00	7.191,00	7.191,00	7.191,00		
20106	92013	12006	TRINIOS. PERSONAL FUNCIONARIO	6.280,92		6.280,92	5.452,97	5.452,97	5.452,97	827,95	
20106	92013	12009	OTRAS RETRIBUCIONES BÁSICAS. PERSONAL FUNCIONARIO	7.379,24		7.379,24	7.391,97	7.391,97	7.391,97	-12,73	
20106	92013	12100	COMPLEMENTO DE DESTINO. PERSONAL FUNCIONARIO	16.389,92		16.389,92	14.603,56	14.603,56	14.603,56	1.786,36	
20106	92013	12101	COMPLEMENTO ESPECÍFICO. PERSONAL FUNCIONARIO	53.732,09		53.732,09	48.765,55	48.765,55	48.765,55	4.966,54	
20106	92013	12103	OTROS COMPLEMENTOS				1.048,11	1.048,11	1.048,11	-1.048,11	
20106	92013	13000	RETRIBUCIONES BÁSICAS. LABORAL FIJO	593.320,36		593.320,36	547.411,90	547.411,90	547.411,90	45.908,46	
20106	92013	13002	OTRAS REMUNERACIONES. LABORAL FIJO	1.348.642,22	-97.187,79	1.251.454,43	997.986,63	997.986,63	997.986,63	253.467,80	
20106	92200	12004	SUELDOS DEL GRUPO C2. PERSONAL FUNCIONARIO	14.382,00		14.382,00	9.747,80	9.747,80	9.747,80	4.634,20	
20106	92200	12006	TRINIOS. PERSONAL FUNCIONARIO	3.866,40		3.866,40	2.464,23	2.464,23	2.464,23	1.402,17	
			Suma	411.535.321,10	-2.707.429,71	408.827.891,39	372.919.796,50	371.242.769,66	336.468.073,72	37.585.121,79	

NOVEDO  
AYUNTAMIENTO DE SEVILLA

14 MAR 2017

El Ayuntamiento de Sevilla, en sesión celebrada el día:

## 1. LIQUIDACIÓN DEL PRESUPUESTO DE GASTOS

## ESTADO DE LIQUIDACIÓN DEL PRESUPUESTO

APLICACIÓN PRESUP.	DESCRIPCIÓN	CRÉDITOS PRESUPUESTARIOS			GASTOS COMPROMET.	OBLIGACIONES RECONOCIDAS NETAS	PAGOS	OBLIGACIONES PENDIENTES DE PAGO A 31 DE DICIEMBRE	REMANENTES DE CRÉDITO	
		INICIALES	MODIFICACIONES	DEFINITIVAS						
20106	92200 12009	OTRAS RETRIBUCIONES BÁSICAS. PERSONAL FUNCIONARIO	4.592,60		4.592,60	4.592,60				
20106	92200 12100	COMPLEMENTO DE DESTINO. PERSONAL FUNCIONARIO	9.474,96		6.421,92	6.421,92			3.053,04	
20106	92200 12101	COMPLEMENTO ESPECÍFICO. PERSONAL FUNCIONARIO	35.302,02		25.391,90	25.391,90			9.910,12	
20106	92200 12103	Otros complementos	39.925,80		3.115,86	3.115,86			-3.115,86	
20106	92300 12000	SUELDOS DEL GRUPO A1. PERSONAL FUNCIONARIO	11.507,76		38.816,75	38.816,75			1.109,05	
20106	92300 12001	SUELDOS DEL GRUPO A2. PERSONAL FUNCIONARIO	86.402,40		8.918,51	8.918,51			2.599,25	
20106	92300 12003	SUELDOS DEL GRUPO C1. PERSONAL FUNCIONARIO	151.011,00		75.122,09	75.122,09			11.280,31	
20106	92300 12004	SUELDOS DEL GRUPO C2. PERSONAL FUNCIONARIO	62.121,96		126.421,81	126.421,81			24.599,19	
20106	92300 12005	TRIENIOS. PERSONAL FUNCIONARIO	81.095,32		59.393,83	59.393,83			2.729,13	
20106	92300 12009	OTRAS RETRIBUCIONES BÁSICAS. PERSONAL FUNCIONARIO	178.176,60		75.309,48	75.309,48			5.775,94	
20106	92300 12100	COMPLEMENTO DE DESTINO. PERSONAL FUNCIONARIO	575.342,67		153.245,62	153.245,62			24.930,98	
20106	92300 12101	COMPLEMENTO ESPECÍFICO. PERSONAL FUNCIONARIO	93.078,12		496.696,65	496.696,65			79.646,02	
20106	92300 12103	Otros complementos	200.792,16	-17.020,70	9.897,87	9.897,87			-9.897,87	
20106	92300 13000	RETRIBUCIONES BÁSICAS. LABORAL FLUO	153.894,52		99.851,21	99.851,21			-8.773,09	
20106	92300 13002	OTRAS REMUNERACIONES. LABORAL FLUO	372.640,80		158.448,43	158.448,43			25.323,03	
20106	92400 10100	RETRIBUCIONES BÁSICAS. PERSONAL DIRECTIVO	360.034,64		103.742,33	103.742,33			50.142,19	
20106	92400 12000	SUELDOS DEL GRUPO A1. PERSONAL FUNCIONARIO	161.108,64	-12.806,16	335.635,54	335.635,54			24.399,10	
20106	92400 12001	SUELDOS DEL GRUPO A2. PERSONAL FUNCIONARIO	155.524,32	-4.927,56	144.294,54	144.294,54			16.814,10	
20106	92400 12003	SUELDOS DEL GRUPO C1. PERSONAL FUNCIONARIO	675.964,00	-11.973,15	123.709,18	123.709,18			26.987,59	
20106	92400 12004	SUELDOS DEL GRUPO C2. PERSONAL FUNCIONARIO	6.581,64		614.994,46	614.994,46			46.984,39	
20106	92400 12005	TRIENIOS. PERSONAL FUNCIONARIO	224.155,97		224.155,97	224.155,97			6.581,64	
20106	92400 12006	OTRAS RETRIBUCIONES BÁSICAS. PERSONAL FUNCIONARIO	354.105,44		330.714,94	330.714,94			22.390,50	
20106	92400 12100	COMPLEMENTO DE DESTINO. PERSONAL FUNCIONARIO	776.039,76		687.003,06	687.003,06			89.036,70	
		Suma	418.566.439,60	-2.753.959,28	415.842.480,32	379.172.604,07	377.485.577,23	342.710.891,29	34.794.695,94	39.346.303,09



ESTADO DE LIQUIDACIÓN DEL PRESUPUESTO (2015)

1. LIQUIDACIÓN DEL PRESUPUESTO DE GASTOS

APLICACIÓN PRESUP.	DESCRIPCIÓN	CRÉDITOS PRESUPUESTARIOS		GASTOS COMPROMET.	OBLIGACIONES RECONOCIDAS NETAS	PAGOS	OBLIGACIONES PENDIENTES DE PAGO A 31 DE DICIEMBRE	REMANENTES DE CRÉDITO
		INICIALES	MODIFICACIONES					
20106 92400 12101	COMPLEMENTO ESPECÍFICO. PERSONAL FUNCIONARIO	2.640.726,25		2.346.923,02	2.346.923,02	2.346.923,02	293.803,23	
20106 92400 12103	Otros complementos			51.017,77	51.017,77	51.017,77	-51.017,77	
20106 92400 13000	RETRIBUCIONES BÁSICAS. LABORAL FIJO	698.226,96		692.935,94	692.935,94	692.935,94	-54.709,98	
20106 92400 13002	OTRAS REMUNERACIONES. LABORAL FIJO	1.808.892,00	-147.203,12	1.432.795,24	1.432.795,24	1.432.795,24	228.933,64	
20106 92500 12003	SUELDOS DEL GRUPO C1. PERSONAL FUNCIONARIO	17.280,48		17.280,48	17.280,48	17.280,48		
20106 92500 12004	SUELDOS DEL GRUPO C2. PERSONAL FUNCIONARIO	7.191,00		7.191,00	7.191,00	7.191,00		
20106 92500 12006	TRIENIOS. PERSONAL FUNCIONARIO	4.950,60		4.808,48	4.808,48	4.808,48	142,12	
20106 92500 12009	OTRAS RETRIBUCIONES BÁSICAS. PERSONAL FUNCIONARIO	6.785,36		6.785,36	6.785,36	6.785,36		
20106 92500 12100	COMPLEMENTO DE DESTINO. PERSONAL FUNCIONARIO	14.347,32		14.347,32	14.347,32	14.347,32		
20105 92500 12101	COMPLEMENTO ESPECÍFICO. PERSONAL FUNCIONARIO	45.645,73		45.498,46	45.498,46	45.498,46	147,27	
20106 93100 10100	RETRIBUCIONES BÁSICAS. PERSONAL DIRECTIVO	102.712,54		76.786,80	76.786,80	76.786,80	25.925,74	
20106 93100 12000	SUELDOS DEL GRUPO A1. PERSONAL FUNCIONARIO	13.308,60	-9.347,71	1.109,05	1.109,05	1.109,05	2.851,84	
20106 93100 12004	SUELDOS DEL GRUPO C2. PERSONAL FUNCIONARIO	14.382,00		14.382,00	14.382,00	14.382,00		
20106 93100 12006	TRIENIOS. PERSONAL FUNCIONARIO	429,60		506,50	506,50	506,50	-76,90	
20106 93100 12009	OTRAS RETRIBUCIONES BÁSICAS. PERSONAL FUNCIONARIO	8.001,40		3.845,80	3.845,80	3.845,80	4.155,60	
20106 93100 12100	COMPLEMENTO DE DESTINO. PERSONAL FUNCIONARIO	20.023,32		8.944,73	8.944,73	8.944,73	11.078,59	
20106 93100 12101	COMPLEMENTO ESPECÍFICO. PERSONAL FUNCIONARIO	76.126,20		30.344,35	30.344,35	30.344,35	45.781,85	
20106 93101 12000	SUELDOS DEL GRUPO A1. PERSONAL FUNCIONARIO	196.629,00	-8.973,01	178.372,23	178.372,23	178.372,23	12.278,76	
20106 93101 12001	SUELDOS DEL GRUPO A2. PERSONAL FUNCIONARIO	11.507,76		11.507,76	11.507,76	11.507,76		
20106 93101 12003	SUELDOS DEL GRUPO C1. PERSONAL FUNCIONARIO	86.402,40		59.257,65	59.257,65	59.257,65	27.144,75	
20106 93101 12004	SUELDOS DEL GRUPO C2. PERSONAL FUNCIONARIO	172.584,00	-6.758,66	141.133,40	141.133,40	141.133,40	24.691,94	
20106 93101 12006	TRIENIOS. PERSONAL FUNCIONARIO	100.683,96		94.096,54	94.096,54	94.096,54	6.587,42	
20106 93101 12009	OTRAS RETRIBUCIONES BÁSICAS. PERSONAL FUNCIONARIO	125.252,80		108.537,23	108.537,23	108.537,23	16.715,57	
20106 93101 12100	COMPLEMENTO DE DESTINO. PERSONAL FUNCIONARIO	292.513,32		247.980,02	247.980,02	247.980,02	44.533,30	
	Suma	423.362.367,04	-2.926.246,79	383.299.355,76	381.622.328,92	346.537.632,98	36.833.791,34	

Aprobado inicialmente por el Ayuntamiento Pleno, en sesión celebrada el día:

14 MAR 2017

I. LIQUIDACIÓN DEL PRESUPUESTO DE GASTOS

ESTADO DE LIQUIDACIÓN DEL PRESUPUESTO

APLICACIÓN PRESUP.	DESCRIPCIÓN	CRÉDITOS PRESUPUESTARIOS			GASTOS COMPROMET.	OBLIGACIONES RECONOCIDAS NETAS	PAGOS	OBLIGACIONES PENDIENTES DE PAGO A 31 DE DICIEMBRE	REMANENTES DE CRÉDITO
		INICIALES	MODIFICACIONES	DEFINITIVAS					
20106	93101 12101 COMPLEMENTO ESPECÍFICO. PERSONAL FUNCIONARIO	1.019.111,09		1.019.111,09	877.287,58	877.287,58	377.287,58	141.829,51	
20106	93101 12103 Otros complementos				16.488,99	16.488,99	16.488,99	-16.488,99	
20106	93102 10100 RETRIBUCIONES BÁSICAS. PERSONAL DIRECTIVO	291.489,40		291.489,40	291.581,97	291.581,97	291.581,97	9.907,43	
20106	93102 12000 SUELDOS DEL GRUPO A1. PERSONAL FUNCIONARIO	66.543,00		66.543,00	52.998,66	52.998,66	52.998,66	13.604,34	
20106	93102 12003 SUELDOS DEL GRUPO C1. PERSONAL FUNCIONARIO	8.640,24		8.640,24	8.640,24	8.640,24	8.640,24		
20106	93102 12004 SUELDOS DEL GRUPO C2. PERSONAL FUNCIONARIO	28.764,00		28.764,00	24.489,35	24.489,35	24.489,35	4.274,65	
20106	93102 12006 OTROS RETRIBUCIONES BÁSICAS. PERSONAL FUNCIONARIO	16.690,24		16.690,24	18.163,05	18.163,05	18.163,05	-1.482,81	
20106	93102 12009 OTRAS RETRIBUCIONES BÁSICAS. PERSONAL FUNCIONARIO	25.240,48		25.240,48	21.621,41	21.621,41	21.621,41	3.619,07	
20106	93102 12100 COMPLEMENTO DE DESTINO. PERSONAL FUNCIONARIO	60.972,24		60.972,24	51.393,87	51.393,87	51.393,87	9.098,37	
20106	93102 12101 COMPLEMENTO ESPECÍFICO. PERSONAL FUNCIONARIO	187.263,33		187.263,33	159.239,56	159.239,56	159.239,56	28.123,77	
20106	93102 12103 Otros complementos				433,78	433,78	433,78	-433,78	
20106	93400 12000 SUELDOS DEL GRUPO A1. PERSONAL FUNCIONARIO	53.224,40		53.224,40	48.021,87	48.021,87	48.021,87	5.212,53	
20106	93400 12003 SUELDOS DEL GRUPO C1. PERSONAL FUNCIONARIO	34.560,96		34.560,96	34.560,96	34.560,96	34.560,96		
20106	93400 12004 SUELDOS DEL GRUPO C2. PERSONAL FUNCIONARIO	86.292,00		79.135,24	73.827,60	73.827,60	73.827,60	5.307,54	
20106	93400 12006 TRIENIOS. PERSONAL FUNCIONARIO	46.739,76		46.739,76	40.913,20	40.913,20	40.913,20	5.826,56	
20106	93400 12009 OTRAS RETRIBUCIONES BÁSICAS. PERSONAL FUNCIONARIO	50.808,90		50.808,90	47.109,12	47.109,12	47.109,12	3.699,78	
20106	93400 12100 COMPLEMENTO DE DESTINO. PERSONAL FUNCIONARIO	113.794,08		113.794,08	103.626,02	103.626,02	103.626,02	10.168,06	
20106	93400 12101 COMPLEMENTO ESPECÍFICO. PERSONAL FUNCIONARIO	429.758,41		429.758,41	394.999,43	394.999,43	394.999,43	34.758,98	
20106	93400 12103 Otros complementos				5.041,07	5.041,07	5.041,07	-5.041,07	
20107	21101 16103 PENSIONES EXCEPCIONALES	198.318,56		198.318,56	114.920,52	114.920,52	114.920,52	83.398,04	
20107	21101 16105 PENSIONES A CARGO DE LA ENTIDAD	2.954.649,85		2.954.649,85	2.656.031,58	2.656.031,58	2.656.031,58	298.618,27	
20107	22101 16000 SEGURIDAD SOCIAL	52.641.122,29		54.116.588,05	53.996.341,11	53.993.308,77	53.993.308,77	183.259,28	
20107	22101 16204 ACCIÓN SOCIAL DEL PERSONAL. AYUDAS ESCOLAR. FALLECIMIENTOS	2.003.910,39		2.003.910,39	1.764.020,76	1.764.733,47	1.619.287,62	249.176,92	
20107	22101 63000 ANTICIPOS AL PERSONAL LABORAL	901.012,00		901.012,00	901.000,00	901.000,00	901.000,00	12,00	
20107	22101 63001 ANTICIPOS AL PERSONAL LABORAL	901.012,00		901.012,00	900.955,00	900.955,00	900.955,00	57,00	
20107	92005 12009 RECUPERACIÓN PARCIAL PAGA EXTRA DICIEMBRE 2012	4.000.000,00		6.349.998,70	4.728.455,62	4.728.301,04	4.616.110,26	2.121.697,66	
20107	92005 12103 ACUERDOS, SENTENCIAS Y OTROS COMPLEMENTOS. PERSONAL FU	883.390,34		883.390,34	2.189.679,06	2.189.592,10	2.189.592,10	-1.316.141,76	
	Suma	489.366.063,91	1.391.930,92	490.758.004,83	451.883.789,56	450.194.141,55	415.161.758,98	35.032.382,57	40.563.903,28

I. LIQUIDACIÓN DEL PRESUPUESTO DE GASTOS

20107	APLICACIÓN PRESUP.	DESCRIPCIÓN	CRÉDITOS PRESUPUESTARIOS		GASTOS COMPROMET.	OBLIGACIONES RECONOCIDAS NETAS	PAGOS	OBLIGACIONES PENDIENTES DE PAGO A 31 DE DICIEMBRE	REMANENTES DE CRÉDITO
			INICIALES	MODIFICACIONES					
20107	92005 13000	RECUPERACIÓN PAGA EXTRA DICIEMBRE 2012. PERSONAL LABORAL			710.507,22	710.507,22	709.486,35	1.040,87	-710.507,22
20107	92005 13002	ACUERDOS, SENTENCIAS Y OTRAS REMUNERACIONES. LABORAL FIJO JURIDICOS CONTENCIOSOS	183.390,34		275.905,80	275.905,80	275.905,80		-92.515,46
20107	92005 22604	OPOSICIONES Y PRUEBAS SELECTIVAS	180.000,00	-150.000,00	7.934,06	7.934,06	7.634,06	300,00	-7.934,06
20107	92005 22688	OTROS GASTOS DIVERSOS	29.650,00						30.000,00
20107	92005 22798	OTROS TRABAJOS REALIZADOS POR EMPRESAS Y PROFESIONALES	31.030,00	-31.030,00					29.650,00
20107	92005 25000	DIETAS DE LOS MIEMBROS DE LOS ORGANOS DE GOBIERNO	4.800,00		2.020,44	2.020,44	681,06	1.339,38	2.779,56
20107	92005 23010	DIETAS DEL PERSONAL DIRECTIVO	5.800,00		3.195,14	2.196,14	1.757,28	438,86	3.603,86
20107	92005 23020	DIETAS DEL PERSONAL NO DIRECTIVO	81.600,00		33.777,32	33.322,41	28.069,25	5.253,16	48.277,59
20107	92005 23100	LOCOMOCIÓN DE LOS MIEMBROS DE LOS ORGANOS DE GOBIERNO	34.420,00		1.814,89	1.814,89	694,09	1.120,80	32.605,11
20107	92005 23110	LOCOMOCIÓN DEL PERSONAL DIRECTIVO	3.000,00		5.670,36	5.209,35	3.208,46	2.000,89	-2.209,35
20107	92005 23120	LOCOMOCIÓN DEL PERSONAL NO DIRECTIVO	54.200,00		53.258,02	53.187,94	48.591,96	4.595,98	1.012,16
20107	92017 62600	INVERSIÓN NUEVA EN EQUIPOS PARA PROCESOS DE INFORMACIÓN	20.000,00						20.000,00
20107	92094 13001	HORAS EXTRAORDINARIAS. LABORAL FIJO	177.442,94		161.327,16	157.234,58	133.894,95	23.339,63	20.208,36
20107	92094 13104	HORAS EXTRAORDINARIAS. LABORAL TEMPORAL	50.000,00		252,88	252,88	262,88		49.737,12
20107	92094 15101	GRATIFICACIONES SERVICIOS EXTRA PERSONAL FUNCIONARIO	312.800,00		94.012,92	94.012,92	91.942,68	2.070,24	218.787,08
20107	92094 15102	TRABAJOS EN FESTIVOS	104.724,88		77.967,31	77.967,31	77.967,31		26.757,57
20107	92094 15103	ASISTENCIA A JUZGADOS EMPLEADOS	1.000,00		203,76	203,76	203,76		796,24
20107	92095 15000	PLAN CORPORATIVO DE PRODUCTIVIDAD	9.098.861,60	650.000,00	9.732.662,23	9.563.083,10	9.563.083,10		185.778,50
20107	92095 15001	PRODUCTIVIDAD ESPECÍFICA	473.188,00		224.720,79	224.720,79	220.588,01	4.132,78	248.487,21
20107	92096 12103	SUPERIOR CATEGORIA Y SUSTITUCIONES PERSONAL	483.486,28	-25.693,42	141.551,62	104.500,18	93.545,44	10.954,74	353.292,68
20107	92096 13002	SUPERIOR CATEGORIA. LABORAL FIJO	62.491,12		25.934,23	25.934,23	20.025,97	5.904,26	36.556,89
20107	92096 13102	SUSTITUCIÓN PERSONAL LABORAL	483.925,54	-177.948,40	187.985,25	164.763,17	164.640,81	142,36	141.196,97
20107	92098 12103	ADECUACIONES RETRIBUTIVAS. PERSONAL FUNCIONARIO	330.712,02	-300.000,00					30.712,02
20107	92098 13002	ADECUACIONES RETRIBUTIVAS. PERSONAL LABORAL	266.954,30	-200.000,00	728.069,49	626.043,39	626.043,39		66.954,30
20107	92099 13103	CONTRATOS CAUSALES	320.000,00	580.000,00	4.824,31	4.712,33	4.712,33		253.956,61
20107	92099 14301	PERSONAL COLABORACIÓN SOCIAL	10.000,00						5.287,67
		Suma	502.369.543,36	1.717.305,10	464.472.927,72	462.442.142,86	427.340.219,24	35.101.923,62	41.644.710,17

Aprobado inicialmente por el Ayuntamiento Pleno, en sesión celebrada el día:

16 MAR 2017

MODULO

AYUNTAMIENTO DE SEVILLA

I. LIQUIDACIÓN DEL PRESUPUESTO DE GASTOS

ESTADO DE LIQUIDACIÓN DEL PRESUPUESTO

APLICACIÓN PRESUP.	DESCRIPCIÓN	CRÉDITOS PRESUPUESTARIOS				GASTOS COMPROMET.	OBLIGACIONES RECONOCIDAS NETAS	PAGOS	OBLIGACIONES PENDIENTES DE PAGO A 31 DE DICIEMBRE	REMANENTES DE CRÉDITO
		INICIALES	MODIFICACIONES	DEFINITIVAS						
20108	92005 16200	FORMACIÓN Y PERFECCIONAMIENTO DEL PERSONAL	200.000,00		200.000,00	115.592,02	112.444,52	105.537,32	6.907,20	87.555,48
20108	92005 23300	INDICIALIZACIONES PROFESORADO	1.000,00		1.000,00					1.000,00
20109	22102 22699	OTROS GASTOS DIVERSOS	2.000,00		2.000,00					2.000,00
20109	22102 22799	OTROS TRABAJOS REALIZADOS POR OTRAS EMPRESAS Y PROFESIONALES	80.000,00		80.000,00	80.343,67	38.419,95	37.381,43	1.098,52	41.580,05
20301	13202 6220060	SUBVENCIONES Y OTRAS CONSTRUCCIONES		12.636,12	12.636,12					12.636,12
20302	15100 6191005	OTRAS INVERSIONES		84.705,40	84.705,40	13.057,11				84.705,40
20302	44288 6290006	OTRAS INVERSIONES ASOCIAL FUNCIONAL OPERATIVO DE LOS Sº		42.394,35	42.394,35	25.921,73				42.394,35
20302	49100 7440302	TRANSFERENCIAS DE CAPITAL A EMPIRESA		5,00	5,00					5,00
20302	91209 6272104	CDTO. PAGO OBLIG. EXPRO 92 ELECUC. SENTENCIA		1.065.959,39	1.065.959,39					1.065.959,39
20302	92011 22001	Prensa, REVISTAS, LIBROS Y OTRAS PUBLICACIONES	30.000,00		30.000,00	50.059,34	48.899,24	37.269,81	11.619,43	-18.889,24
20302	92011 22699	INDICIALIZACIONES POR RESPONSABILIDAD PATRIMONIAL	1.000,00		1.000,00	921,89	921,89	921,88		178,12
20302	92011 22799	OTROS TRABAJOS REALIZADOS POR OTRAS EMPRESAS Y PROFESIONALES	20.000,00		20.000,00					20.000,00
20303	31101 6410167	APLICACIONES INFORMATICAS		6.000,00	6.000,00					6.000,00
20303	92017 6410100	LICENCIAS DE USO DE PROGRAMAS		1.809,87	1.809,87					1.809,87
20303	92017 6410208	PROCESOS DE USO DE PROGRAMAS	210.000,00	187,77	364.200,00	346.243,25	249.958,42	200.663,25	49.305,17	114.241,58
20306	92311 22705	GESTION CONTINUA DEL PADRON Y OTROS EST. Y TRAB. TÉCNICOS	197.000,00	154.200,00	197.000,00	148.433,20	148.433,20	148.433,20		48.566,80
20307	49101 72900	TRANSF. A LA ENTIDAD PÚBLICA EMPRESARIAL ROLAS		193.125,30	193.125,30	193.125,30	193.125,30	193.125,30		187,77
20307	92017 21600	MANTENIMIENTO EQUIPOS PARA PROCESOS DE INFORMACION	514.178,60		514.178,60	377.259,65	287.559,65	265.149,82	22.409,83	226.678,95
20307	92017 22000	ORDINARIO NO INVENTARiable MATERIAL DE ORIGINA	6.500,00		6.500,00	6.805,87	6.805,87		6.805,87	-305,87
20307	92017 22699	OTROS GASTOS DIVERSOS	4.000,00		4.000,00					4.000,00
20307	92017 22799	OTROS TRABAJOS REALIZADOS POR OTRAS EMPRESAS Y PROFESIONALES	171.203,53		171.203,53	354.670,28	338.775,48	241.492,00	97.283,48	-167.571,95
20307	92017 42200	TRANSFERENCIA A LA ESCUELA DE ORGANIZACIÓN INDUSTRIAL	25.000,00		25.000,00	25.000,00	25.000,00		25.000,00	
20307	92017 49101	PREMIOS	10.000,00		10.000,00					10.000,00
20307	92017 62600	INVERSION NUEVA EN EQUIPOS PARA PROCESOS DE INFORMACION	651.571,78		541.571,78	515.720,75	445.370,44	387.590,74	57.779,70	10.000,00
20307	92017 64100	APLICACIONES INFORMATICAS	389.114,67		194.989,37	167.099,74	154.211,93	119.800,27	34.411,66	40.777,44
20401	13202 20400	ARRENDAMIENTO MATERIAL DE TRANSPORTE	1.013.867,28		1.149.867,28	1.142.072,17	888.605,35	362.950,79	26.264,62	261.261,93
		Suma	505.694.979,79	3.111.197,00	508.806.176,79	467.869.571,66	465.266.119,57	429.894.287,67	35.493.891,90	43.538.027,22



## ESTADO DE LIQUIDACIÓN DEL PRESUPUESTO

## I. LIQUIDACIÓN DEL PRESUPUESTO DE GASTOS

APLICACIÓN PRESUP.	DESCRIPCIÓN	CRÉDITOS PRESUPUESTARIOS			GASTOS COMPROMET.	OBLIGACIONES RECONOCIDAS NETAS	PAGOS	OBLIGACIONES PENDIENTES DE PAGO A 31 DE DICIEMBRE	REMANENTES DE CRÉDITO
		INICIALES	MODIFICACIONES	DEFINITIVAS					
20401	13202	22104		800.000,00	799.280,00	798.987,57	17.150,54	1.032,43	
20401	24112	6250008		2.278,00	7.350,67	7.350,67	7.350,67	2.278,00	
20401	24182	20400		16.718,60	274.183,74	177.159,43	177.159,43	9.387,93	
20401	24182	21200		321.117,95	20.402,52	20.402,52	20.402,52	143.958,52	
20401	24183	20400		25.000,00	133.785,77	133.766,45	133.766,45	4.597,48	
20401	24183	21200		462.027,21	10.549,82	10.549,82	10.549,82	328.260,76	
20401	24183	21300		20.000,00	7.323,27	7.323,27	7.323,27	20.000,00	
20401	24183	21300		36.000,00	5.000,00	5.000,00	5.000,00	25.450,18	
20401	24183	62300		5.000,00	5.000,00	5.000,00	5.000,00	-2.323,27	
20401	24183	62500		5.000,00	5.000,00	5.000,00	5.000,00	5.000,00	
20401	31101	6240067			12.000,00			12.000,00	
20401	92003	20300		1.000,00	10.922,67	9.413,90	9.413,90	-8.413,90	
20401	92003	21300		110.200,00	75.190,95	55.260,53	55.260,53	54.939,47	
20401	92003	21500		22.000,00	21.173,19	21.172,88	21.172,88	827,12	
20401	92003	22000		100.000,00	93.518,01	81.498,04	81.498,04	18.501,96	
20401	92003	22002		80.000,00	106.567,99	106.328,32	106.328,32	-26.328,32	
20401	92003	22104		350.000,00	338.136,44	327.202,29	327.202,29	22.797,71	
20401	92003	22201		188.000,00	298.045,91	205.783,59	205.783,59	-17.783,58	
20401	92003	22400		250.000,00	150.540,49	150.540,47	150.540,47	99.459,53	
20401	92003	22699		20.000,00	44.102,35	31.710,98	31.710,98	-11.710,98	
20401	92003	62300		5.000,00	25.011,25	25.011,24	25.011,24	-20.011,24	
20401	92003	6230000		208,42	208,42			208,42	
20401	92003	62500		20.000,00	13.986,82	13.986,81	13.986,81	6.013,19	
20401	92003	6250000		35,05	35,05			35,05	
20401	92003	6250007		358,20	358,20			358,20	
20401	92003	6250304		28.379,63	305,81	58.307,49	58.307,49	28.379,63	
20401	92013	20400		77.745,60	77.745,60			19.438,11	
			Suma	508.609.789,15	470.357.903,34	467.503.855,95	35.823.432,10	44.254.389,82	

I. LIQUIDACIÓN DEL PRESUPUESTO DE GASTOS

ESTADO DE LIQUIDACIÓN DEL PRESUPUESTO

APLICACIÓN PRESUP.	DESCRIPCIÓN	CRÉDITOS PRESUPUESTARIOS			GASTOS COMPROMET.	OBLIGACIONES RECONOCIDAS NETAS	PAGOS	OBLIGACIONES PENDIENTES DE PAGO A 31 DE DICIEMBRE	REMANENTES DE CRÉDITO	
		INICIALES	MODIFICACIONES	DEFINITIVAS						
20401	20401	21300	500,00	500,00	6.805,86	6.695,81	3.103,33	3.502,48	-6.105,81	
20401	20401	21400	112.000,00	112.000,00	106.599,28	100.147,69	38.390,38	61.767,31	11.852,31	
20401	20401	22103	800.000,00	800.000,00	800.000,00	381.190,05	381.190,05		418.809,95	
20401	20401	22400	65.000,00	65.000,00	64.587,37	64.587,37	64.587,37		412,63	
20401	20401	22899	950,00	950,00	961,95	961,95	961,95		-11,95	
20401	20401	62400	310.000,00	310.000,00	300.496,45	300.496,45	192.997,00	107.499,45	9.503,55	
20401	20401	21900	75.000,00	75.000,00	77.190,81	77.195,07	45.523,30	31.661,77	-2.185,07	
20401	20401	22000	150.000,00	31.055,38	121.348,90	120.783,63	92.224,16	28.529,47	60.301,75	
20401	20401	22899	500,00	500,00	105,51	105,51	105,51		394,49	
20401	20401	62300	30.000,00	30.000,00	21.296,00	21.296,00	21.296,00		8.704,00	
20401	20401	625006	21,50	21,50					21,50	
20403	20403	623006	283,58	283,58					283,58	
20404	20404	21300	16.500,00	16.500,00	1.671,45	1.671,43	1.671,43		14.828,57	
20404	20404	22104	6.000,00	6.000,00	8.089,78	8.089,51	8.089,51		-2.089,51	
20404	20404	22111	5.000,00	5.000,00					5.000,00	
20404	20404	22199	20.500,00	20.500,00	20.166,19	15.880,76	15.880,76		4.649,24	
20404	20404	22699	10.000,00	5.000,00	9.058,37	9.058,37	4.855,87	4.202,50	5.941,63	
20404	20404	22701	45.000,00	6.749,06	47.423,27	29.529,93	26.538,92	2.991,01	22.219,13	
20404	20404	22799	75.000,00	7.445,10	91.893,57	61.176,01	48.532,72	12.643,29	21.269,09	
20404	20404	6220000		25.800,29	25.800,29				25.800,29	
20404	20404	6220002		6.042,80	6.042,80				6.042,80	
20404	20404	6220003		117.568,07	117.568,07				117.568,07	
20404	20404	6220004		492.833,77	492.833,77				492.833,77	
20404	20404	6220005		1.111,19	1.111,19				1.111,19	
20404	20404	6220007		52.207,96	52.207,96				52.207,96	
20404	20404	6220008		21.530,60	21.530,60				21.530,60	
20404	20404	6220009		21.239,36	21.239,36				21.239,36	
20404	20404	6230006		14.606,80	14.606,80				14.606,80	
20404	20404	6230007		267,00	267,00				267,00	
	Suma		570.391.739,15	3.868.990,86	514.290.730,01	472.097.314,34	468.708.561,37	432.632.331,99	36.076.229,38	45.682.168,64

I. LIQUIDACIÓN DEL PRESUPUESTO DE GASTOS

APLICACIÓN PRESUP.	DESCRIPCIÓN	CRÉDITOS PRESUPUESTARIOS		GASTOS COMPROMET.	OBLIGACIONES RECONOCIDAS NETAS	PAGOS	OBLIGACIONES PENDIENTES DE PAGO A 31 DE DICIEMBRE	REMANENTES DE CRÉDITO
		INICIALES	MODIFICACIONES					
20404	6240006		2.020,00		2.020,00			2.020,00
20404	63200	103.500,00	-10.000,00	86.163,07	35.783,30	35.783,30		57.716,70
20404	63500	115.000,00	-9.194,16	108.541,37	48.822,73	48.822,73	48.393,49	8.599,62
20405	13501		174.395,64	109.463,82	174.395,64			174.395,64
20405	13401		77.295,24	77.295,24	77.295,24			77.295,24
20405	15321		19.487,54	19.487,54	19.487,54			19.487,54
20405	23102		160,30		160,30			160,30
20405	23102		42,93		42,93			42,93
20405	6221308		39.253,81	13.461,29	39.253,81			39.253,81
20405	6220004		104,22		104,22			104,22
20405	6250006		11.555,00		11.555,00			11.555,00
20405	6220009		80.000,00		80.000,00			80.000,00
20405	6220005		18.589,81		18.589,81			18.589,81
20405	32101		15.452,62	52.486,99	52.486,99	27.629,69	24.857,10	-52.486,99
20405	6220006		12.183,08	14.907,37	14.907,37			15.452,62
20405	6220007		136.749,27	85.844,57	12.175,68			12.183,08
20405	6220008		3.881,93	3.881,93	3.881,93			3.881,93
20405	6224608		168.529,51	3.157,90	168.529,51			168.529,51
20405	62300	51.800,00		146.052,54	51.800,00	15.401,11	70.652,92	-34.254,03
20405	63200	4.394.287,52	-1.402.897,48	2.428.253,83	2.365.135,59	1.893.690,92	531.504,67	566.254,45
20405	6320000		72.121,22	16.306,95	72.121,22			72.121,22
20405	63300							
20405	632002							
20405	32302		2.773,27	700.166,36	699.711,70	436.310,38	263.401,32	-99.771,70
20405	32302			396.765,51	325.364,53	266.092,15	59.272,38	112.408,74
20405	32302		175.000,00	175.000,00	175.000,00	119.270,19	55.729,71	0,10
20405	32302		922.000,00	96.100,00	967.100,00	565.013,68	511.086,16	90.997,86
20405	32201		25.379,21	25.379,21	25.379,21			25.379,21
20405	6220008							
		517.068.326,67	3.442.973,82	477.463.283,24	473.421.415,77	436.980.286,64	37.441.129,13	47.069.884,72
		Suma						

1. LIQUIDACION DEL PRESUPUESTO DE GASTOS

ESTADO DE LIQUIDACION DEL PRESUPUESTO

APLICACION PRESUP.	DESCRIPCION	CREDITOS PRESUPUESTARIOS			GASTOS COMPROMET.	OBLIGACIONES RECONOCIDAS NETAS	PAGOS	OBLIGACIONES PENDIENTES DE PAGO A 31 DE DICIEMBRE	REMANENTES DE CREDITO	
		INICIALES	MODIFICACIONES	DEFINITIVAS						
20405	92012 20300 ARRENDAMT.MAQUINARIA,INST.C.Y UTILIAJES	358.000,00		358.000,00	328.392,39	328.392,39	289.008,77	58.518,06	32.473,17	
20405	92012 21200 CONSERVACION EDIFICIOS Y OTRAS CONSTRUCCIONES	736.000,00	-131.196,27	604.803,73	604.272,54	591.770,98	506.715,94	45.055,04	53.032,75	
20405	92012 21300 CONSERVACION MAQUINARIA, INSTALACIONES Y UTILIAJE	4.496.772,00	646.446,82	5.143.218,82	4.872.875,32	4.484.215,98	2.280.311,41	2.158.908,98	709.009,43	
20405	92012 22101 ENERGIA ELECTRICA	1.160.000,00	610.708,89	1.770.708,89	1.554.019,24	1.554.019,24	1.137.170,54	416.848,70	216.585,35	
20405	92012 22102 AGUA	528.649,72	1.291,85	527.941,57	527.941,57	281.797,14	226.823,76	54.973,38	246.144,43	
20405	92012 22103 GAS	137.940,00	13.304,23	151.244,23	151.244,23	99.161,13	89.186,80	9.974,33	52.082,10	
20405	92012 22110 PRODUCTOS DE LIMPIEZA Y ASEO	64.899,53		64.899,53	64.899,53	64.899,25	57.445,19	7.444,06	0,28	
20405	92012 22200 OTROS SUMINISTROS									
20405	92012 22200 SERVICIOS DE TELECOMUNICACIONES, TELEFONOS	1.747.623,00		1.747.623,00	1.865.187,24	1.042.876,06	530.751,23	512.124,83	704.746,94	
20405	92012 22899 OTROS GASTOS DIVERSOS				5.743,23	5.743,23	5.743,23		-5.743,23	
20405	92012 22700 LIMPIEZA Y ASEO	85.000,00	-31.676,38	53.323,62	53.317,34	53.313,21	53.313,21		10,41	
20405	92012 22701 SEGURIDAD	56.506,97	-16.915,99	39.590,98	39.590,98	39.590,98	36.833,99	2.756,99		
20405	92012 22799 OTROS TRABAJOS REALIZADOS POR OTRAS EMPRESAS Y PROFESIONALES	40.000,00	-24.962,41	15.037,59	15.037,59	15.037,59	14.468,89	568,70		
20405	92012 62200 EQUIPOS PARA PROCESOS DE INFORMACION			23.305,46	23.305,46	23.305,46	23.305,46			
20405	92012 63200 INV. DE REHABILITACION DE EDIFICIOS Y OTRAS CONSTRUCCIONES	1.913.000,00	-1.115.701,24	797.298,76	690.977,25	580.626,65	356.746,94	223.879,81	216.672,11	
20405	92012 63300 INV. REPOSICION DE MAQUINARIA, INST. TECNICAS Y UTILIAJE	240.000,00		240.000,00	300.637,77	293.487,77	136.163,41	157.324,36	-53.487,77	
20405	92017 62600 INVERSION NUEVA EN EQUIPOS PARA PROCESOS DE INFORMACION	199.484,00	-23.305,46	176.118,54	152.730,10				176.118,54	
20405	92401 6220006 EDIFICIOS Y OTRAS CONSTRUCCIONES MAQUINARIAS, INSTALACIONES Y UTILIAJES		141.897,22	141.897,22					141.897,22	
20405	93301 6230011 EDIFICIOS Y OTRAS CONSTRUCCIONES		98,67	98,67					98,67	
20405	93325 6220002 EDIFICIOS Y OTRAS CONSTRUCCIONES		1.546,47	1.546,47	1.546,47				1,546,47	
20405	93325 6220003 EDIFICIOS Y OTRAS CONSTRUCCIONES		30.069,02	30.069,02	30.069,02				30,069,02	
20405	93325 6220004 EDIFICIOS Y OTRAS CONSTRUCCIONES		951,38	951,38	951,38				951,38	
20405	93325 6220005 EDIFICIOS Y OTRAS CONSTRUCCIONES		238.309,37	238.309,37	238.309,37				238,309,37	
20405	93325 6220006 EDIFICIOS Y OTRAS CONSTRUCCIONES		68.321,82	68.321,82	47.890,83				68,321,82	
20405	93325 6220007 EDIFICIOS Y OTRAS CONSTRUCCIONES		2.313,54	2.313,54	2.133,65				2,313,54	
20405	93325 6220008 EDIFICIOS Y OTRAS CONSTRUCCIONES		42,33	42,33					42,33	
20405	93325 6220903 OBRAS PABELLON DE LA MADRINA		28.353,40	28.353,40	28.353,40				28,353,40	
20408	31201 7440060 TRANSF. A EMVENSEA CENTRO DE SALUD DE TORREBLANCA		986.000,00	986.000,00	986.000,00	986.000,00	986.000,00			
		Suma	528.630.131,89	4.882.116,24	533.722.248,13	489.778.539,24	483.772.776,88	442.690.275,31	41.082.501,37	49.949.671,45



ESTADO DE LIQUIDACIÓN DEL PRESUPUESTO

I. LIQUIDACIÓN DEL PRESUPUESTO DE GASTOS

APLICACIÓN PRESUP.	DESCRIPCIÓN	CREDITOS PRESUPUESTARIOS			GASTOS COMPROMET.	OBLIGACIONES RECONOCIDAS NETAS	PAGOS	OBLIGACIONES PENDIENTES DE PAGO A 31 DE DICIEMBRE	REMANENTES DE CREDITO
		INICIALES	MODIFICACIONES	DEFINITIVAS					
20408	20200	300.000,00	81.135,33	381.135,33	366.309,41	590.769,44	275.345,66	50.965,89	
20408	20200	196.075,86	82.300,00	278.375,86	199.680,60	120.741,38	120.074,44	157.884,48	
20408	22500	3.000,00		3.000,00	2.091,08	2.091,08	2.091,08	908,92	
20408	22699	1.000,00		1.000,00	3.718,90	3.718,90	3.718,90	-2.718,90	
20408	22706	8.500,00		8.500,00	10.698,85	9.568,27	6.482,96	-1.068,27	
20408	22799	21.720,00	47.125,94	68.845,94	87.096,57	84.208,65	74.671,00	-15.962,71	
20408	44908	310.054,44		310.054,44	310.054,44	310.054,44	77.513,61	232.540,83	
20500	41001	7.083.032,90		7.083.032,90	7.083.032,90	7.083.032,90	7.083.032,90	3.048,50	
30001	33802	13.950,00		13.950,00	10.901,50	10.901,50	10.901,50	42.508,63	
30001	33802	251.000,00		251.000,00	208.491,37	208.491,37	208.491,37	3.802,34	
30001	33802	8.349,23		8.349,23	4.746,89	4.746,89	4.746,89	292,76	
30001	33802	4.057,00	9.000,00	13.057,00	12.981,85	12.784,24	12.784,24	248.472,52	
30001	33802	3.769.597,71	671.672,96	4.441.270,67	4.431.735,14	4.192.738,15	3.529.662,83	-962,09	
30001	33802	1.386,88		1.386,88	2.600,94	2.348,97	2.348,97	69.593,93	
30001	33802	204.154,63	82.900,00	286.454,63	247.489,54	216.861,30	211.459,69	2.790,00	
30001	33802	20.220,00		20.220,00	17.490,00	17.490,00	14.790,00	25.000,00	
30001	33802	100.000,00		100.000,00	100.000,00	100.000,00	75.000,00	5.753,80	
30001	33802	23.015,18		23.015,18	23.015,18	23.015,18	17.261,38	1.702,03	
30001	33802	6.808,10		6.808,10	6.808,10	6.808,10	5.106,07	400,00	
30001	33802	1.600,00		1.600,00	1.600,00	1.600,00	1.200,00	400,00	
30001	33802	1.600,00		1.600,00	1.600,00	1.600,00	1.200,00	1.200,00	
30001	33802	4.800,00		4.800,00	4.800,00	4.800,00	3.600,00	1.800,00	
30001	33802	7.200,00		7.200,00	7.200,00	7.200,00	5.400,00	1.800,00	
30001	33802	4.808,00		4.808,00	4.808,00	4.808,00	4.808,00	7.500,00	
30001	33802	30.000,00		30.000,00	30.000,00	30.000,00	22.500,00	18.750,00	
30001	33802	75.000,00		75.000,00	75.000,00	75.000,00	56.250,00	1.500,00	
30001	33802	6.000,00		6.000,00	5.000,00	6.000,00	4.500,00		
30001	33802	4.808,00		4.808,00	4.808,00	4.808,00	4.808,00		
	Suma	541.291.809,72	5.965.650,47	547.157.460,19	502.983.136,90	496.648.943,24	454.529.984,54	42.118.958,70	50.508.516,95

L. LIQUIDACIÓN DEL PRESUPUESTO DE GASTOS

ESTADO DE LIQUIDACIÓN DEL PRESUPUESTO

APLICACIÓN PRESUP.	DESCRIPCIÓN	CRÉDITOS PRESUPUESTARIOS			GASTOS COMPROMET.	OBLIGACIONES RECONOCIDAS NETAS	PAGOS	OBLIGACIONES PENDIENTES DE PAGO A 31 DE DICIEMBRE	REMANENTES DE CRÉDITO
		INICIALES	MODIFICACIONES	DEFINITIVAS					
30001	33802	48813	25.000,00	25.000,00	25.000,00	25.000,00	5.000,00	12.824,75	
30001	33802	48814	20.000,00	20.000,00	20.000,00	15.000,00	5.000,00	1.376,92	
30001	33802	48900	19.800,00	19.800,00	13.494,17	3.765,25	3.000,00	3.000,00	
30001	33802	6050108	12.000,00	12.000,00	7.260,00	7.260,00	7.260,00	4.740,00	
30001	33802	61910	12.000,00	-9.000,00	210.000,00	210.000,00	210.000,00	14.655,69	
30101	43301	14300	21.175,00	21.175,00	23.871,00	6.519,31	6.519,31	202,92	
30101	43301	21200	1.061,97	1.061,97	859,05	519,66	399,39	590,56	
30101	43301	22000	2.699,84	2.699,84	2.109,28	2.109,28	2.109,28	100,00	
30101	43301	22400	100,00	100,00	17.659,10	17.659,10	14.607,96	3.051,14	
30101	43301	22602	27.164,45	27.164,45	1.326,00	1.326,00	1.326,00	-1.326,00	
30101	43301	22604	5.141,45	5.141,45	3.164,04	3.164,04	3.164,04	1.577,41	
30101	43301	22699	28.758,82	28.758,82	22.118,17	17.204,16	17.204,16	11.554,66	
30101	43301	22700	212.760,11	-60.000,00	147.363,78	124.374,91	124.374,91	28.385,20	
30101	43301	22701	575.025,75	-237.744,16	298.333,81	205.657,92	188.018,21	131.623,67	
30101	43301	23120	700,00	700,00	4.509,99	4.509,99	14.607,96	700,00	
30101	43301	6090002	4.509,99	4.509,99	7.661,42	5.814,72	5.080,55	4.509,99	
30101	43301	62900	21.175,00	-13.513,59	7.661,42	5.814,72	5.080,55	1.346,70	
30101	43301	63300	31.000,00	31.000,00	26.140,83	26.140,83	26.140,83	4.859,17	
30101	43302	44907	2.000.000,00	2.000.000,00	2.000.000,00	2.000.000,00	1.000.000,00	1.000.000,00	
30101	43302	47000	95.000,00	-94.570,33	429,67	429,67	429,67	429,67	
30101	43302	48901	12.616,57	-12.616,57	1.060.621,50	1.060.621,50	1.060.621,50	353.540,50	
30101	43302	48902	200.000,00	1.414.162,00	1.060.621,50	1.060.621,50	1.060.621,50	200.000,00	
30101	43302	48903	50.000,00	50.000,00	50.000,00	50.000,00	50.000,00	50.000,00	
30101	43302	48904	60.937,05	20.708,47	60.937,05	45.702,79	15.234,26	20.708,47	
30101	43302	48905	80.937,05	20.708,47	60.937,05	45.702,79	15.234,26	20.708,47	
30101	43302	7670207	60.937,05	20.708,47	60.937,05	45.702,79	15.234,26	20.708,47	
		Suma	544.694.726,73	7.169.963,21	531.864.688,94	507.036.587,49	500.550.356,56	457.080.152,16	43.470.204,20
								51.314.323,58	

(2015) ESTADO DE LIQUIDACIÓN DEL PRESUPUESTO

1. LIQUIDACIÓN DEL PRESUPUESTO DE GASTOS

APLICACIÓN PRESUP.	DESCRIPCIÓN	CRÉDITOS PRESUPUESTARIOS			GASTOS COMPROMET.	OBLIGACIONES RECONOCIDAS NETAS	PAGOS	OBLIGACIONES PENDIENTES DE PAGO A 31 DE DICIEMBRE	REMANENTES DE CRÉDITO
		INICIALES	MODIFICACIONES	DEFINITIVAS					
30101	79801		50.000,00	50.000,00	50.000,00	37.500,00	12.500,00	992,87	
30101	92000	7.000,00		7.000,00	6.067,13	6.067,13		36.037,37	
30103	14300	545.000,00	-136.978,90	408.021,10	379.217,44	299.251,46	72.732,27	8.988,68	
30103	14328	40.000,00		40.000,00	32.176,70	31.031,32		14.200,00	
30103	16000	65.000,00	-10.000,00	55.000,00	40.700,00	32.743,45	7.956,55		
30103	16204	158.682,00	-45.000,00	111.682,00	24.370,96	19.222,46	5.748,50	86.711,04	
30103	20201	40.000,00	-10.000,00	30.000,00	27.088,84	18.551,57	9.221,37	3.227,06	
30103	20300	12.999,83		12.999,83	5.944,02	4.689,24	508,20	7.793,99	
30103	20400				11.510,79		10.632,72	-10.632,72	
30103	20600								
30103	21200	12.996,00	-10.000,00	2.996,00				2.996,00	
30103	21600	45.000,00	-10.000,00	35.000,00	9.260,52	9.260,52		25.739,48	
30103	22000	4.000,00		4.000,00				4.000,00	
30103	22001	5.542,65		5.542,65	495,73	290,24		5.252,41	
30103	22002	15.000,00	-10.000,00	5.000,00				5.000,00	
30103	22104	40.000,00		40.000,00	28.850,39	26.501,90	3.348,49	10.149,61	
30103	22110	5.000,00		5.000,00	21.547,98	21.547,98		-21.547,98	
30103	22111							5.000,00	
30103	22112							5.000,00	
30103	22199	72.000,00	-20.000,00	52.000,00	21.622,52	21.622,52	21.622,52	30.377,48	
30103	22400	20.000,00		20.000,00	8.587,08	8.587,08		11.412,92	
30103	22602	1.573,20		1.573,20				1.573,20	
30103	22604							-2.222,60	
30103	22699	20.357,14	-10.000,00	10.357,14	2.222,60	1.496,60	726,00	10.357,14	
30103	22700	1.500,00		1.500,00				1.500,00	
30103	22701	250.000,00	-5.000,00	245.000,00	220.627,42	146.523,21	26.810,59	71.686,20	
30103	22706	30.506,55	-5.000,00	25.506,55	3.612,95	3.612,95		21.893,60	
30103	22799	125.000,00	-30.000,00	95.000,00	66.774,10	47.222,74	12.460,16	35.317,10	
	Suma	546.214.874,10	-6.887.994,31	553.082.659,41	507.946.864,66	457.735.214,03	43.662.519,55	61.685.124,83	

Aprobado inicialmente por el Ayuntamiento Pleno en sesión celebrada el día:

14 MAR 2017

NOVED

AYUNTAMIENTO DE SEVILLA

1. LIQUIDACIÓN DEL PRESUPUESTO DE GASTOS

ESTADO DE LIQUIDACIÓN DEL PRESUPUESTO

APLICACIÓN PRESUP.	DESCRIPCIÓN	CRÉDITOS PRESUPUESTARIOS			GASTOS COMPROMET.	OBLIGACIONES RECONOCIDAS NETAS	PAGOS	OBLIGACIONES PENDIENTES DE PAGO A 31 DE DICIEMBRE	REMANENTES DE CRÉDITO		
		INICIALES	MODIFICACIONES	DEFINITIVAS							
30103	24100	22020	DIETAS DEL PERSONAL NO DIRECTIVO	1.231,20					1.231,20		
30103	24100	23120	LOCOMOCION DEL PERSONAL NO DIRECTIVO	1.231,20					1.231,20		
30103	24101	44200	APORTACION A TUSSEM. BONO BUS SOLIDARIO	3.520.000,00					0,18		
30103	24101	62200	INVERSION NUEVA EN EDIFICIOS Y OTRAS CONSTRUCCIONES	100.000,00							
30103	24101	6221200	CONSTRUC. CENTROS FORMACION Y EMPLEO			64.025,05			64.025,05		
30103	24101	62300	MAQUINARIAS, INSTALACIONES Y UTILIALES	124.449,46							
30103	24101	62600	INVERSION NUEVA EN EQUIPOS PARA PROCESOS DE INFORMACION	60.000,00					1.346,44		
30103	24101	6260105	EQUIPOS INFORMATICOS			2.589,82			1.346,44		
30103	24101	63200	INV. DE REHABILITACION DE EDIFICIOS Y OTRAS CONSTRUCCIONES	43.673,06					1.844,35		
30103	24101	63300	INVERSION DE REPOSICION DE MAQUINARIA, INSTALACIONES TECNICA TRANSF. A EMVSESA, REHABILITACION DE LOCALES	4.000,00							
30103	24101	74400	CONSTRUCCION CENTROS FORMACION			794.790,00			794.790,00		
30103	24112	6221204	CONSTRUCCION CENTROS FORMACION			37.343,36			37.343,36		
30103	24112	6221205	CONSTRUCCION CENTROS FORMACION			318,40			318,40		
30103	24137	2210660	PRODUCTOS DE LIMPIEZA Y ASEO								
30103	24137	2219860	OTROS SUMINISTROS, SUBV. PRIMAS DE SEGUROS, SUBV. PUBLICIDAD Y PROPAGANDA (SUBVENCIONES)								
30103	24137	2270660	SUBV. ESTUDIOS Y TRABAJOS TECNICOS								
30103	24137	2279960	OTROS TRABAJOS REALIZADOS POR OTRAS EMPRE. Y PROF.								
30103	24137	2302060	DEL PERSONAL NO DIRECTIVO								
30103	24137	2312060	DEL PERSONAL NO DIRECTIVO								
30103	24181	1430060	RETRIB. PERSONAL P.A.C.A	1.895.723,42		1.895.723,42			761.502,05		
30103	24181	1430064	RETRIB. PERSONAL SUBVENCIONES	1.839.056,97		1.839.056,97			55.908,38		
30103	24181	1600060	SEGURIDAD SOCIAL P.A.C.A.	608.542,58		608.542,58			406.811,96		
30103	24181	1600064	SEGURIDAD SOCIAL SUBVENCIONES	606.312,64		606.312,64			55.171,93		
30105	24100	6220009	EDIFICIOS Y OTRAS CONSTRUCCIONES	66.752,78		66.752,78			66.752,78		
30105	24100	6221209	CONTRUCCION CENTROS FORMACION Y EMPLEO	54.147,87		54.147,87			54.147,87		
30105	24100	6320009	INVERSION DE REPOSIC. EN EDIFICIOS Y OTRAS CONSTR.	100.000,00		100.000,00			100.000,00		
			Suma	550.069.459,02	12.607.308,93	562.676.767,95	517.270.998,29	509.394.007,97	464.925.455,04	44.458.552,93	53.292.759,98



(2015)

ESTADO DE LIQUIDACIÓN DEL PRESUPUESTO

I. LIQUIDACIÓN DEL PRESUPUESTO DE GASTOS

APLICACIÓN PRESUP.	DESCRIPCIÓN	CRÉDITOS PRESUPUESTARIOS		GASTOS COMPROMET.	OBLIGACIONES RECONOCIDAS NETAS	PAGOS	OBLIGACIONES PENDIENTES DE PAGO A 31 DE DICIEMBRE	REMANENTES DE CRÉDITO
		INICIALES	MODIFICACIONES					
30105	24112	6220006	EDIFICIOS Y OTRAS CONSTRUCCIONES	2.630,46				2.630,46
30105	24112	6220007	EDIFICIOS Y OTRAS CONSTRUCCIONES	4.413,60				4.413,60
30105	24112	6221205	CONSTRUCCION CENTROS FORMACION	3.770,09		3.770,09		3.770,09
30105	24112	6221207	CONSTRUCCION CENTROS DE FORMACION	30.358,98		30.358,98		30.358,98
30105	24112	6221208	CONTRUCCION CENTROS FORMACION Y EMPLEO	4.085,04				4.085,04
30105	24112	6230005	MAQUINARIAS, INSTALACIONES Y UTILLAJES	11.097,53		2.277,09		11.097,53
30105	24112	6230007	MAQUINARIA, INSTALACIONES Y UTILLAJES	9.024,88				9.024,88
30105	24112	6260106	EQUIPOS INFORMATICOS	2.863,92				2.863,92
30105	24112	6260107	EQUIPOS INFORMATICOS	699,23				699,23
30105	24120	14328	RETRIBUCIONES PERSONAL ESCUELA TALLER	123.199,68		123.199,68		123.199,68
30105	24120	14329	RETRIBUCIONES ALUMNOS ESCUELA TALLER	43.445,56		30.363,40		13.082,16
30105	24120	1432914	RETRIBUCIONES ALUMNOS ESCUELA TALLER	60.175,00		60.175,00		60.175,00
30105	24120	1432964	RETRIBUCIONES ALUMNOS ESCUELA TALLER	61.535,24		53.653,00		7.882,24
30105	24120	16000	SEGURIDAD SOCIAL	43.444,02		43.444,02		5.188,71
30105	24120	1600063	SEGURIDAD SOCIAL - SUBVENCIONES	2.862,89		2.862,89		2.862,89
30105	24120	2030064	ARRENDAMIENTO MAQUINARIA, INSTALACIONES Y UTILLAJE	489,18		187,61		379,83
30105	24120	2200064	ORDINARIO NO INVENTARIABLE.	320,13				320,13
30105	24120	2200164	MATERIAL DE OFICINA	132,98				132,98
30105	24120	2200264	PUBLICACIONES	234,81				234,81
30105	24120	2210464	INVENTARIABLE	120,15				120,15
30105	24120	2211064	VESTUARIO	350,25				350,25
30105	24120	2219964	PRODUCTOS DE LIMPIEZA Y ASEO	10.648,79				5.682,10
30105	24120	2260264	OTROS SUMINISTROS	415,56		4.966,69		415,56
30105	24120	2269964	PUBLICIDAD Y PROPAGANDA	346,30				346,30
30105	24120	2270664	OTROS GASTOS DIVERSOS	2,47				2,47
30105	24120	2279964	ESTUDIOS Y TRABAJOS TÉCNICOS	1.086,34				1.086,34
30105	24121	14938	OTROS TRABAJOS REALIZADOS POR OTRAS EMPRESAS Y PROFESIONALES	119.157,41		119.157,41		119.157,41
30105	24121	14939	RETRIBUCIONES PERSONAL ESCUELA TALLER	43.445,56		43.445,56		43.445,56
30105	24121	14939	RETRIBUCIONES ALUMNOS ESCUELA TALLER	583.257.104,00		517.796.746,31		65.460.357,69
			Suma	550.429.582,55	12.827.521,45	517.796.746,31	508.848.682,74	53.408.421,26

Aprobado inicialmente por el Ayuntamiento Pleno, en sesión celebrada el día:

14 MAR 2017  
NO800

AYUNTAMIENTO DE SEVILLA  
SECRETARÍA GENERAL

I. LIQUIDACIÓN DEL PRESUPUESTO DE GASTOS

ESTADO DE LIQUIDACIÓN DEL PRESUPUESTO

APLICACIÓN PRESUP.	DESCRIPCIÓN	CRÉDITOS PRESUPUESTARIOS				GASTOS COMPROMET.	OBLIGACIONES RECONOCIDAS NETAS	PAGOS	OBLIGACIONES PENDIENTES DE PAGO A 31 DE DICIEMBRE	REMANENTES DE CRÉDITO
		INICIALES	MODIFICACIONES	DEFINITIVAS						
30105	24121 1432914	RETRIBUCIONES ALUMNOS ESCUELA TALLER	60.175,00	60.175,00	60.175,00	60.175,00	60.175,00			
30105	24121 1432984	RETRIBUCIONES ALUMNOS ESCUELA TALLER	61.535,24	61.535,24	61.535,24	61.535,24	61.535,24			
30105	24121 16000	SEGURIDAD SOCIAL	5.418,55	36.293,87	30.875,32	23.459,92	22.458,92		12.824,95	
30105	24121 1600063	SEGURIDAD SOCIAL	10.863,98	10.863,98	10.863,98	10.863,98	10.863,98			
30105	24121 2030064	ARRENDAMIENTO MAQUINARIA, INSTALACIONES Y UTILIAJE	1.092,52	1.092,52	1.092,52	89,35	89,35		1.003,17	
30105	24121 2200064	ORDINARIO NO INVENTARIABLE, MATERIAL DE OFICINA	1.390,56	1.390,56	1.390,56				1.390,56	
30105	24121 2200264	MATERIAL INFORMATICO NO INVENTARIABLE	2.513,89	2.513,89	2.513,89				2.513,89	
30105	24121 2210464	VESTUARIO	1.239,95	1.239,95	1.239,95				1.239,95	
30105	24121 2219964	OTROS SUMINISTROS	11.728,21	11.728,21	11.728,21				11.728,21	
30105	24121 2260264	PUBLICIDAD Y PROPAGANDA	692,60	692,60	692,60				692,60	
30105	24121 2289964	OTROS GASTOS DIVERSOS	10.247,39	10.247,39	10.247,39				10.247,39	
30105	24121 2279964	OTROS TRABAJOS REALIZADOS POR OTRAS EMPRESAS Y PROFESIONALES	255,92	255,92	255,92				255,92	
30105	24122 6220008	EDIFICIO Y OBRA SAN FERNANDO	3.359,06	3.359,06	3.359,06				3.359,06	
30105	24123 6320066	EDIFICIOS Y OTRAS CONSTRUCCIONES - SUBV.	14.477,08	14.477,08	14.477,08				14.477,08	
30105	24123 6320068	EDIFICIOS Y OTRAS CONSTRUCCIONES (SUBV.)	9.834,87	9.834,87	9.834,87				9.834,87	
30105	24123 14328	RETRIBUCIONES PERSONAL ESCUELA TALLER	101.074,91	37.389,92	138.444,83	138.444,83	138.889,66	138.889,66	1.575,17	
30105	24123 14329	RETRIBUCIONES ALUMNOS ESCUELA TALLER	89.568,69	2.587,01	92.155,69	89.568,68	88.196,95	88.196,95	3.958,74	
30105	24123 1432964	RETRIBUCIONES ALUMNOS ESCUELA TALLER	51.535,24	51.535,24	51.535,24	51.535,24	51.535,24			
30105	24123 16000	SEGURIDAD SOCIAL	36.364,67	11.372,40	47.737,07	47.737,07	43.151,20	43.151,20	4.585,87	
30105	24123 2030064	ARRENDAMIENTO MAQUINARIA, INSTALACIONES Y UTILIAJE	3.451,99	3.451,99	3.451,99	187,61	89,35	89,35	3.364,64	
30105	24123 2200064	MATERIAL DE OFICINA ORDINARIO NO INVENTARIABLE.	355,69	355,69	355,69				355,69	
30105	24123 2200164	PRENSA, REVISTAS, LIBROS Y OTRAS PUBLICACIONES	2.077,80	2.077,80	2.077,80				2.077,80	
30105	24123 2200264	MATERIAL INFORMATICO NO INVENTARIABLE	1.077,73	1.077,73	1.077,73	332,70	332,70	332,70	745,03	
30105	24123 2219964	OTROS SUMINISTROS	13.941,50	13.941,50	13.941,50	2.978,87	2.978,87	2.978,87	10.962,63	
30105	24123 2260264	PUBLICIDAD Y PROPAGANDA	1.385,20	1.385,20	1.385,20				1.385,20	
30105	24123 2289964	OTROS GASTOS DIVERSOS	1.689,94	1.689,94	1.689,94				1.689,94	
30105	24123 2270664	ESTUDIOS Y TRABAJOS TÉCNICOS	6.926,00	6.926,00	6.926,00				6.926,00	
		Suma	550.687.466,13	13.159.290,40	563.846.756,53	518.291.348,46	510.328.139,20	465.889.586,27	44.459.552,93	53.518.617,33

ESTADO DE LIQUIDACIÓN DEL PRESUPUESTO

I. LIQUIDACIÓN DEL PRESUPUESTO DE GASTOS

APLICACIÓN PRESUP.	DESCRIPCIÓN	CRÉDITOS PRESUPUESTARIOS		GASTOS COMPROMET.	OBLIGACIONES RECONOCIDAS NETAS	PAGOS	OBLIGACIONES PENDIENTES DE PAGO A 31 DE DICIEMBRE	REMANENTES DE CRÉDITO	
		INICIALES	MODIFICACIONES						
30105	24128	2279964	3.143,71	180,00	180,00	180,00	2.963,71		
30106	24123	14329	-45.685,65						
30106	24123	16000	2.404,51						
30106	24127	14328	-17.434,65						
30106	24127	14329	4.577,99						
30106	24127	16000	7.110,20						
30106	24130	14328	-17.434,65						
30106	24130	14329	4.577,99						
30106	24130	16000	7.110,20						
30106	24131	14328	-17.434,65						
30106	24131	14329	4.577,99						
30106	24131	16000	7.110,20						
30106	24132	14328	-17.434,65						
30106	24132	14329	4.577,99						
30106	24132	16000	7.110,20						
30106	24133	14328	-17.434,65						
30106	24133	14329	4.577,99						
30106	24133	16000	7.110,20						
30106	24134	14329	65.591,17						
30106	24134	16000	3.449,01						
30106	24135	14329	-45.685,65						
30106	24135	16000	2.404,51						
30107	24139	14300	495.804,69	495.804,69	495.731,06	495.731,06	73,63		
30107	24139	1430060	263.453,65	263.453,65	214.259,76	214.259,76	49.193,89		
30107	24139	1430064	132.363,42	132.363,42	132.363,42	132.363,42			
30107	24139	16000	110.900,16	110.900,16	110.900,16	110.900,16			
30107	24139	1600060	84.300,86	84.300,86	58.435,28	58.435,28	25.865,58		
30107	24139	1600064	64.485,57	64.485,57	64.485,57	64.485,57			
		Suma	551.952.700,19	13.045.364,69	519.442.656,81	466.945.761,52	44.458.552,99	53.593.750,43	

Aprobado inicialmente por el Ayuntamiento Pleno en sesión celebrada el día:

14 MAR 2017  
 NOXDO  
 AYUNTAMIENTO DE SEVILLA  
 Concejalía General

1. LIQUIDACIÓN DEL PRESUPUESTO DE GASTOS

ESTADO DE LIQUIDACIÓN DEL PRESUPUESTO

APLICACIÓN PRESUP.	DESCRIPCIÓN	CRÉDITOS PRESUPUESTARIOS			GASTOS COMPROMET.	OBLIGACIONES RECONOCIDAS NETAS	PAGOS	OBLIGACIONES PENDIENTES DE PAGO A 31 DE DICIEMBRE	REMANENTES DE CRÉDITO
		INICIALES	MODIFICACIONES	DEFINITIVAS					
30107	24139	20300	ARRENDAMIENTO MAQUINARIA, INSTALACIONES Y UTILIAJE	1.993,10	1.700,05	1.700,04	1.700,04	293,05	
30107	24139	2030060	ARRENDAMIENTO MAQUINARIA, INSTALACIONES Y UTILIAJE	7.972,40	7.503,95	7.503,94	7.503,94	468,46	
30107	24139	2030063	ARRENDAMT. MAQUINARIA INSTALAC. Y UTILIAJE SUBV.	8.099,28	3.969,90	3.969,90	3.969,90	4.729,38	
30107	24139	22000	ORDINARIO NO INVENTARIAL. MATERIAL DE OFICINA	1.235,28				1.235,28	
30107	24139	2200014	MATERIAL DE OFICINA NO INVENTARIAL	4.941,12	1.311,36	1.311,36		1.311,36	
30107	24139	2200060	ORDINARIO NO INVENTARIAL. MATERIAL DE OFICINA	4.941,12				4.941,12	
30107	24139	2200062	SUBV.MATERIAL DE OFICINA	443,19				443,19	
30107	24139	2200064	SUBV.MATERIAL DE OFICINA	5.245,45				5.245,45	
30107	24139	22002	MATERIAL INFORMÁTICO NO INVENTARIAL	200,00				200,00	
30107	24139	2200260	MATERIAL INFORMÁTICO NO INVENTARIAL	800,00				800,00	
30107	24139	22104	VESTUARIO	1.207,64	2.018,79	2.018,79	2.018,79	-811,15	
30107	24139	2210460	VESTUARIO	4.830,56	8.075,15	8.075,15	8.075,15	-3.244,59	
30107	24139	2210463	SUMINISTRO DE VESTUARIO	2.096,63				2.096,63	
30107	24139	2210464	SUMINISTRO DE VESTUARIO	3.286,90				3.286,90	
30107	24139	22110	PRODUCTOS DE LIMPIEZA Y ASEO	100,00				100,00	
30107	24139	2211060	PRODUCTOS DE LIMPIEZA Y ASEO	400,00				400,00	
30107	24139	22199	OTROS SUMINISTROS	1.400,00	687,26	687,26	687,26	712,74	
30107	24139	2219960	OTROS SUMINISTROS	5.600,00	2.749,02	2.749,02	2.749,02	2.850,98	
30107	24139	22400	PRIMAS DE SEGUROS	389,22	609,21	609,21	609,21	-219,99	
30107	24139	2240060	PRIMAS DE SEGUROS	1.556,88	2.436,82	2.436,82	2.436,82	-879,94	
30107	24139	2240064	PRIMAS DE SEGUROS. SUBV.	1.874,48				1.874,48	
30107	24139	22602	PUBLICIDAD Y PROPAGANDA	1.275,00	633,56	633,56	633,56	641,44	
30107	24139	2260214	PUBLICIDAD Y PROPAGANDA	726,00	242,00	242,00	242,00	484,00	
30107	24139	2260260	PUBLICIDAD Y PROPAGANDA	5.100,00	2.534,23	2.534,23	2.534,23	2.565,77	
30107	24139	2260263	PUBLICIDAD Y PROPAGANDA ( SUBVENCIONES)	10.000,00	168,19	168,19	168,19	9.831,81	
30107	24139	2260264	PUBLICIDAD Y PROPAGANDA ( SUBVENCIONES)	2.904,00	968,00	968,00	968,00	1.936,00	
30107	24139	22689	OTROS GASTOS DIVERSOS	100,00				100,00	
30107	24139	2268960	OTROS GASTOS DIVERSOS	400,00				400,00	
30107	24139	22706	ESTUDIOS Y TRABAJOS TÉCNICOS	35.175,34	36.513,45	36.513,45	36.513,45	-1.338,11	
30107	24139	2270614	ESTUDIOS Y TRABAJOS TÉCNICOS	1.084,16	271,04	271,04	271,04	813,12	
30107	24139	2270660	ESTUDIOS Y TRABAJOS TÉCNICOS	140.701,36	146.053,90	146.053,90	146.053,90	-5.352,44	
		Suma		532.168.078,09	13.082.436,04	565.250.514,13	511.620.848,35	44.458.552,93	53.629.665,28



(2015)  
ESTADO DE LIQUIDACIÓN DEL PRESUPUESTO

I. LIQUIDACIÓN DEL PRESUPUESTO DE GASTOS

APLICACIÓN PRESUP.	DESCRIPCIÓN	CRÉDITOS PRESUPUESTARIOS		GASTOS COMPROMET.	OBLIGACIONES RECONOCIDAS NETAS	PAGOS	OBLIGACIONES PENDIENTES DE PAGO A 31 DE DICIEMBRE	REMANENTES DE CRÉDITO
		INICIALES	MODIFICACIONES					
30107	24139 2270682		21.709,18	21.709,18	21.709,18	21.709,18		262.658,51
30107	24139 2270683		369.241,36	369.241,36	106.582,85	106.582,85		10.958,15
30107	24139 2270684		12.042,31	12.042,31	1.084,16	1.084,16		1.772,60
30107	24139 22799				447,40	447,40		7.090,43
30107	24139 2279960	2.220,00		2.220,00	26,20	26,20		23,80
30107	24139 23020	8.860,00		8.860,00	200,00	200,00		50,00
30107	24139 2302060	50,00		50,00	93,35	93,35		106,65
30107	24139 23120	200,00		200,00	57.158,35	57.158,35		596,91
30107	24139 2312060	50,00		50,00				3.197,12
30107	24139 48102	200,00		200,00				157,81
30107	24139 4810212	57.745,26		57.745,26				33.288,48
30107	24139 4810213							113.986,52
30107	24139 4810214							55,40
30107	24139 4810260							58.199,45
30107	24139 4810262							113.979,46
30107	24139 4810263							201.330,00
30107	24139 4810264							1.599.023,66
30107	24182 14300							3.129.770,42
30107	24182 1430060							443.491,71
30107	24182 1430064							928.734,69
30107	24182 14300							28.670,00
30107	24183 1430060							4.780.577,00
30107	24183 1600060							1.567.423,00
30108	24137 14300	166.753,26		166.753,26				
30108	24137 1430060	265.557,69		265.557,69				
30108	24137 16000	55.584,42		55.584,42				
30108	24137 1600060	96.649,20		96.649,20				
30108	24137 2030060	5.725,00		5.725,00				
		558.222.721,93	24.255.451,41	582.478.173,34	519.202.850,82	474.742.039,09	44.460.817,73	63.275.321,97
	Suma							

17 MAR 2017  
NOVEDO

Aprobado inicialmente por el Ayuntamiento Pleno en sesión celebrada el día:

I. LIQUIDACIÓN DEL PRESUPUESTO DE GASTOS

ESTADO DE LIQUIDACIÓN DEL PRESUPUESTO

APLICACIÓN PRESUP.	DESCRIPCIÓN	CRÉDITOS PRESUPUESTARIOS			GASTOS COMPROMET.	OBLIGACIONES RECONOCIDAS NETAS	PAGOS	OBLIGACIONES PENDIENTES DE PAGO A 31 DE DICIEMBRE	REMANENTES DE CRÉDITO
		INICIALES	MODIFICACIONES	DEFINITIVAS					
30108	24137	2200060	7.000,00	7.000,00	2.265,90	2.264,90	2.264,90	4.735,20	
30108	24137	2200260	1.000,00	1.000,00	3.663,25	3.663,25	3.663,25	-2.663,25	
30108	24137	2211060	6.000,00	6.000,00	1.050,73			6.000,00	
30108	24137	2219960	14.200,00	14.200,00				14.200,00	
30108	24137	2240060	1.000,00	1.000,00				1.000,00	
30108	24137	2260260	11.200,00	11.200,00				11.200,00	
30108	24137	2270660	3.000,00	3.000,00				3.000,00	
30108	24137	2279660	38.525,00	38.525,00				38.525,00	
30108	24137	2312060	1.500,00	1.500,00				1.500,00	
30110	24180	2030064	14.068,49	14.068,49				14.068,49	
30110	24180	2210664	8.391,33	8.391,33				8.391,33	
30110	24180	2219964	30.389,38	30.389,38				30.389,38	
30110	24180	2280264	570,00	570,00				570,00	
30111	43121	21000	8.500,00	8.500,00	13.402,29	13.402,29	10.631,29	2.771,00	
30111	43121	21200	40.000,00	40.000,00	33.089,07	33.089,07	33.089,07	6.910,93	
30111	43121	22699	3.935,22	28.600,00	13.817,11	13.817,11	7.525,11	6.292,00	
30111	43121	22799	140.000,00	-88.378,20	3.315,40	3.315,40	3.315,40	68.306,40	
30111	43121	6220001	11.016,53	11.016,53				11.016,53	
30111	43121	6220002	6.848,87	6.848,87	1.896,18			6.848,87	
30111	43121	6220005	15.599,04	15.599,04	30.875,69			15.599,04	
30111	43121	6220069	40.241,83	40.241,83	30.875,69			40.241,83	
30111	43121	63200	550.000,00	550.000,00	393.823,61	184.262,57	177.441,95	6.820,62	
30111	43121	22699	10.000,00	-6.425,81	757,04	757,04	757,04	2.817,15	
30111	43121	22799	37.022,79	-15.847,79	21.175,00	21.175,00	21.175,00		
30111	43121	23300	30.000,00	-6.326,40	20.008,79	20.008,79	17.132,20	2.876,50	
30111	43121	48900	19.320,00	5.392.998,25	19.320,00	19.320,00	14.490,01	4.829,99	
30200	43121	85010	2.199.378,40	2.199.378,40	2.962.735,71	2.962.735,71	2.962.735,71	2.430.262,54	
30900	43301	46700	2.199.378,40	2.199.378,40	2.199.378,40	2.199.378,40	2.199.378,40	86.366.724,36	
Suma			591.337.302,79	29.707.196,93	591.044.499,72	592.913.970,75	524.677.775,36	47.450.806,80	86.366.724,36

## ESTADO DE LIQUIDACIÓN DEL PRESUPUESTO

## I. LIQUIDACIÓN DEL PRESUPUESTO DE GASTOS

APLICACIÓN PRESUP.	DESCRIPCIÓN	CRÉDITOS PRESUPUESTARIOS			GASTOS COMPROMET.	OBLIGACIONES RECONOCIDAS NETAS	PAGOS	OBLIGACIONES PENDIENTES DE PAGO A 31 DE DICIEMBRE	REMANENTES DE CRÉDITO
		INICIALES	MODIFICACIONES	DEFINITIVAS					
30500	43201	76700	2.966.759,48	-653.537,26	2.303.216,22	1.326.248,97	174.248,30	2.128.967,90	
30500	43201	7670000	300.000,00	300.000,00	300.000,00	300.000,00	300.000,00	0,00	
30500	43201	7670008	2.593.241,08	2.593.241,08	2.593.241,08	2.593.241,08	356.520,95	2.236.720,13	
30500	43201	7670009	165.298,57	165.298,57	165.298,57	165.298,57	165.298,57	0,00	
30500	43201	7670067	2.734.744,51	2.734.744,51	2.734.744,51	165.298,57	165.298,57	2.734.744,51	
30500	43201	76701	60.000,00	60.000,00	60.000,00	27.805,95	27.805,95	32.194,05	
30600	49301	49301	593.011,07	593.011,07	593.011,07	593.011,07	593.011,07	0,00	
40000	13001	23020	-10.479,38	-10.479,38	18.823,62	18.823,62	7.350,62	11.473,00	
40100	44111	46700	1.875.960,00	1.875.960,00	1.875.960,00	1.739.935,94	1.739.935,94	136.024,06	
40100	44111	76700	2.708,00	2.708,00	2.708,00	0,00	0,00	2.708,00	
40100	44111	7670000	1.539,00	1.539,00	1.539,00	0,00	0,00	1.539,00	
40101	13301	21000	153.496,74	153.496,74	153.496,74	15.952,49	15.952,49	137.544,25	
40101	13301	21300	1.727.245,97	1.727.245,97	1.727.245,97	1.727.245,97	1.554.457,39	172.788,58	
40101	13301	21900	2.126.402,58	122.448,15	2.248.850,73	2.248.850,73	2.220.894,61	27.956,12	
40101	13301	22100	544.500,00	544.500,00	544.500,00	300.498,73	300.498,73	244.001,27	
40101	13301	22500	27.783,38	27.783,38	27.783,38	17.974,26	17.974,26	9.809,12	
40101	13301	22699	28.437,30	199.820,77	218.258,07	294.308,71	294.308,71	-76.050,64	
40101	13301	22706	5.731,53	5.731,53	5.731,53	0,00	0,00	5.731,53	
40101	13301	22799	6.000,00	6.000,00	6.000,00	80.986,75	80.986,75	-74.986,75	
40101	13301	6010000	554.000,00	12.315,22	12.315,22	12.315,22	51.537,81	12.315,22	
40101	13301	60999	-502.462,19	-502.462,19	51.537,81	51.537,81	51.537,81	0,00	
40101	13301	61907	201.237,94	201.237,94	201.237,94	201.237,94	182.059,56	19.178,38	
40101	13301	62300	242.234,78	242.234,78	242.234,78	242.234,78	242.234,78	0,00	
40101	13301	6270507	146.786,71	146.786,71	146.786,71	146.786,71	146.786,71	0,00	
40101	13301	6270606	17.238,39	17.238,39	17.238,39	17.238,39	17.238,39	0,00	
40101	13301	6271202	54,20	54,20	54,20	54,20	54,20	0,00	
40101	13301	6271203	62.107,73	62.107,73	62.107,73	62.107,73	62.107,73	0,00	
40101	13301	6271204	427,17	427,17	427,17	427,17	427,17	0,00	
			Suma	572.472.107,96	94.986.739,60	607.958.847,56	544.510.026,88	532.629.755,29	74.729.092,27
						484.374.245,89	48.285.509,46		

I. LIQUIDACIÓN DEL PRESUPUESTO DE GASTOS

ESTADO DE LIQUIDACIÓN DEL PRESUPUESTO

APLICACIÓN PRESUP.	DESCRIPCIÓN	CRÉDITOS PRESUPUESTARIOS				GASTOS COMPROMET.	OBLIGACIONES RECONOCIDAS NETAS	PAGOS	OBLIGACIONES PENDIENTES DE PAGO A 31 DE DICIEMBRE	REMANENTES DE CRÉDITO	
		INICIALES	MODIFICACIONES	DEFINITIVAS							
40101	13301	63600		137.811,82	-37.912,03	99.899,79	99.899,79		99.899,79		
40102	13301	22699		13.750,00	-18.750,00						
40105	13301	22701		60.000,00	-25.481,02	34.518,98	32.576,01	26.375,33	6.200,68	1.942,97	
40105	44121	22699		332,50		331,61	331,61		331,61	0,99	
40105	44121	22799		16.090,00		2.855,60	2.855,60		2.855,60	13.194,40	
40105	44121	46900		108.000,00		106.392,18	106.392,18		106.392,18	1.607,82	
40105	44121	62900			199,24					199,24	
40105	44121	6260105		110.000,00	-88.481,34	21.538,66			21.538,66	21.538,66	
40105	44121	63900		6.000,00		6.806,25			6.000,00	6.000,00	
40105	44121	77000		150.000,00		97.624,52	97.624,52		97.624,52	52.375,48	
40105	44121	77001		2.610.045,20	45.790,28	2.654.402,51	2.654.402,51	2.402.556,09	251.846,43	1.432,97	
40105	44121	7700100		780.000,00	25.258,40	777.726,00	777.726,00		777.726,00	2.274,00	
40201	13202	15000		4.657.873,44	2.216.173,91	6.875.047,60	6.875.047,60	4.657.830,04	2.217.117,56	8.999,75	
40201	13202	20200		3.500,00	-3.987,60	132,40				132,40	
40201	13202	20600		500.000,00	-500.000,00						
40201	13202	21300		63.843,49		84.802,37	61.954,65	24.705,05	37.249,59	1.883,84	
40201	13202	21400		71.000,00		82.368,70	74.766,19	50.171,46	24.594,73	-3.766,19	
40201	13202	22104		60.000,00		69.022,03	69.022,03	25.468,27	43.553,76	-9.022,03	
40201	13202	22199		5.000,00		10.256,20	10.256,20	10.256,20	10.256,20	-10.256,20	
40201	13202	22604		50.000,00	166.613,08	202.165,34	202.165,34	35.552,26	166.613,08	14.447,74	
40201	13202	22699		49.226,68	-5.000,00	10.669,05	10.669,05	10.251,60	417,45	33.557,63	
40201	13202	22701		1.345,20		2.240.794,88	2.131.818,11	1.481.392,38	650.425,73	130.181,89	
40201	13202	48104		4.800,00						4.800,00	
40201	13202	48201		6.600,00						6.600,00	
40201	13202	62200		205.160,69		205.160,69	91.979,83	81.979,83		123.180,86	
			Suma	584.419.446,98	36.651.802,52	621.081.249,50	588.078.941,62	545.923.834,20	493.185.474,03	52.738.360,17	75.157.415,30



ESTADO DE LIQUIDACIÓN DEL PRESUPUESTO

I. LIQUIDACIÓN DEL PRESUPUESTO DE GASTOS

APLICACIÓN PRESUP.	DESCRIPCIÓN	CRÉDITOS PRESUPUESTARIOS		GASTOS COMPROMET.	OBLIGACIONES RECONOCIDAS NETAS	PAGOS	OBLIGACIONES PENDIENTES DE PAGO A 31 DE DICIEMBRE	REMANENTES DE CRÉDITO
		INICIALES	MODIFICACIONES					
40201	EDIFICIOS Y OTRAS CONSTRUCCIONES	300.185,72		300.185,72				300.185,72
40201	EDIFICIOS Y OTRAS CONSTRUCCIONES	192,00		192,00				192,00
40201	EDIFICIOS Y OTRAS CONSTRUCCIONES	598.374,83		598.374,83				598.374,83
40201	MAQUINARIAS, INSTALACIONES Y UTILIDADES	255.000,00		74.200,68	26.948,99	26.948,99		47.251,69
40201	MAQUINARIA, INSTALACIÓN Y UTILIDADES			26.698,31				26.698,31
40201	MAQUINARIAS, INSTALACIONES Y UTILIDADES			16.788,34				16.788,34
40201	MAQUINARIAS, INSTALACIONES Y UTILIDADES			125,93				125,93
40201	MAQUINARIA, INSTALACIONES Y UTILIDADES			65.780,63		65.780,63		65.780,63
40201	MAQUINARIA, INSTALACIONES Y UTILIDADES			2.243,29		2.243,29		2.243,29
40201	EQUIPOS DE PROTECCIÓN			10.835,18		10.835,18		10.835,18
40201	INVERSIÓN NUEVA EN MATERIAL DE TRANSPORTES	174.839,00		-174.839,00				
40201	MATERIAL DE TRANSPORTE			140,84				140,84
40201	MATERIAL DE TRANSPORTE			8.602,00				8.602,00
40201	MATERIAL DE TRANSPORTE			3.245,44				3.245,44
40201	MATERIAL DE TRANSPORTE			2.353,00				2.353,00
40201	MOBILIARIO Y ENSERES			211,96				211,96
40201	MOBILIARIO Y ENSERES			8.932,79				8.932,79
40201	PROYECTOS COMPLEJOS			15.092,25				15.092,25
40201	INV. REHABILITACIÓN DE EDIFICIOS Y OTRAS CONSTRUCCIONES	20.000,00		20.000,00				
40201	INVERSIÓN NUEVA EN MOBILIARIO Y ENSERES			2.706,81		2.706,81		2.706,81
40201	INVERSIÓN NUEVA EN EQUIPOS PARA PROCESOS DE INFORMACIÓN	25.000,00		25.000,00		4.796,44	4.796,44	20.203,56
40202	VESTUARIO			3.800,00				-1.753,60
40202	PRODUCTOS ALIMENTICIOS	3.800,00		3.800,00		5.553,60		800,00
40202	PREMIAS DE SEGUROS	2.000,00		2.000,00		3.000,00		100,00
40202	OTROS GASTOS DIVERSOS	950,00		950,00		1.810,62		860,62
40202	MAQUINARIA, INSTALACIONES Y UTILIDADES			676,49				676,49
40202	EQUIPOS DE PROTECCIÓN			115,00				115,00
40202	MATERIAL DE TRANSPORTE			412,05		412,05		412,05
40202	PROYECTOS COMPLEJOS	30.000,00		30.000,00				30.000,00
40202	CENTRO DE CONTROL JEFATURA POLICIA, RANILLA	198.163,74		1.028.433,54		1.028.433,54		9.576,03
	Suma	585.755.198,03	37.515.241,74	623.270.439,77	547.037.310,46	494.291.153,85	62.746.166,61	76.238.129,91

1. LIQUIDACIÓN DEL PRESUPUESTO DE GASTOS

ESTADO DE LIQUIDACIÓN DEL PRESUPUESTO

APLICACION PRESUP.	DESCRIPCIÓN	CRÉDITOS PRESUPUESTARIOS			GASTOS COMPROMET.	OBLIGACIONES RECONOCIDAS NETAS	PAGOS	OBLIGACIONES PENDIENTES DE PAGO A 31 DE DICIEMBRE	REMANENTES DE CRÉDITO
		INICIALES	MODIFICACIONES	DEFINITIVAS					
40203	13601 15000 PROGRAMA PRODUCTIVIDAD BOMBEROS	3.546.006,01	795.453,70	4.341.459,71	4.333.624,37	3.538.170,67	795.453,70	7.335,34	
40203	13601 21200 REPARC.EDIFICIOS Y O.CONSTRUCCIONES.	120.000,00		120.000,00	10.260,78	10.260,78		-10.260,78	
40203	13601 21300 CONSERVACION MAQUINARIA INSTALACIONES Y UTILIAJE	196.000,00		196.000,00	86.605,05	19.197,54	68.417,55	33.394,91	
40203	13601 21400 CONSERVACION ELEMENTOS DE TRANSPORTE	5.000,00		5.000,00	256.974,40	64.619,57	43.922,28	87.457,15	
40203	13601 22106 PRODUCTOS FARMACÉUTICOS Y MATERIAL SANITARIO	10.000,00		10.000,00	4.758,73	64.619,57		241,27	
40203	13601 22110 PRODUCTOS DE LIMPIEZA Y ASEO	37.517,50		37.517,50	6.853,17	9.703,60		3.146,83	
40203	13601 22199 OTROS SUMINISTROS	45.000,00		45.000,00	17.397,04	55,23		19.591,04	
40203	13601 22501 TRIBUTOS DE LAS COMUNIDADES AUTONOMAS	50.000,00		50.000,00	55,23	55,23		-55,23	
40203	13601 22699 OTROS GASTOS DIVERSOS	50.000,00		50.000,00	22.412,58	12.184,18		23.244,73	
40203	13601 22799 OTROS TRABAJOS REALIZADOS POR OTRAS EMPRESAS Y PROFESIONALES	150.000,00		150.000,00	36.300,00	23.728,10		19.108,70	
40203	13601 6220063 INVERSION NUEVA EN EDIFICIOS Y OTRAS CONSTRUCCIONES	51.625,16		51.625,16	674.163,24	66.451,71		51.625,16	
40203	13601 6230060 INV. NUEVA EN MAQ. INST. TÉC. UT. Y EQUIPOS DE PROT. IND.	6.302,30		6.302,30				6.302,30	
40203	13601 6230063 INV. NUEVA EN MAQ. INST. TÉC. UT. Y EQUIPOS DE PROT. IND.	82.509,47		82.509,47	55.591,10			82.509,47	
40203	13601 6240060 INVERSION NUEVA EN ELEMENTOS DE TRANSPORTE	1.000.000,00		1.000.000,00	792.100,57			311.399,43	
40203	13601 6240063 INVERSION NUEVA EN ELEMENTOS DE TRANSPORTE	255.149,09		255.149,09				255.149,09	
40203	13601 6240064 INVERSION NUEVA EN ELEMENTOS DE TRANSPORTE	990.000,00		990.000,00				990.000,00	
40203	13601 6250060 INVERSION NUEVA EN MOBILIARIO Y ENSERES	576.267,00		576.267,00	4.135,18			572.131,82	
40203	13601 6250063 INVERSION NUEVA EN MOBILIARIO Y ENSERES	48.430,04		48.430,04				48.430,04	
40203	13601 6260060 INVERSION NUEVA EN EQUIPOS PARA PROCESOS DE INFORMACION	50.000,00		50.000,00				50.000,00	
40203	13601 6260063 INVERSION NUEVA EN EQUIPOS PARA PROCESOS DE INFORMACION	100.000,00		100.000,00				100.000,00	
40203	13601 6270063 PROYECTOS DE COMPLEJOS	200.000,00		200.000,00				200.000,00	
40203	13601 6290060 OTRAS INVERSIONES NUEVAS ASOCIADAS AL FTO OP. SERVICIOS	100.494,95		100.494,95				100.494,95	
40203	13601 6320060 INVERSION DE REHABILITACION DE EDIFICIOS Y OTRAS CONSTRU	300.533,13		300.533,13				300.533,13	
	Suma	591.942.006,62	40.094.368,38	632.036.375,00	565.596.097,52	489.041.369,40	54.790.848,01	79.204.158,59	

ESTADO DE LIQUIDACIÓN DEL PRESUPUESTO (2015)

I. LIQUIDACIÓN DEL PRESUPUESTO DE GASTOS

APLICACIÓN PRESUP.	DESCRIPCIÓN	CRÉDITOS PRESUPUESTARIOS		GASTOS COMPROMET.	OBLIGACIONES RECONOCIDAS NETAS	PAGOS	OBLIGACIONES PENDIENTES DE PAGO A 31 DE DICIEMBRE	REMANENTES DE CRÉDITO
		INICIALES	MODIFICACIONES					
40203	6220064		49.656,88					49.656,88
40203	13602		250.945,61					250.945,61
40203	13602		3.539,72					3.539,72
40203	13602		583.396,01	9.957,95				583.396,01
40203	13602		108.462,16					108.462,16
40203	13602		240.000,00					240.000,00
40203	13602		30.586,04					30.586,04
40203	13602		6.847,13					6.847,13
40203	13602		5.623,98					5.623,98
40203	13602		251.747,26					251.747,26
40203	13602		288.650,20	72.004,44				288.650,20
40203	13602		20.709,00					20.709,00
40203	13602		2.320,08					2.320,08
40203	13602		73.627,00					73.627,00
40203	13602		725.537,84	71.667,56				725.537,84
40203	13602		2.092,17	998,90				2.092,17
40203	13602		300.000,00					300.000,00
40203	13602		300.000,00					300.000,00
40203	13602		1.276,36					1.276,36
40203	13602		18.449,45					18.449,45
40203	13602		85.207,52	3.855,14				85.207,52
40203	13602		57.940,04	57.940,04				57.940,04
40203	13602		28.481,00					28.481,00
40203	13602		12.050,15					12.050,15
40203	13602		129.432,60					129.432,60
40203	13602		150.000,00					150.000,00
40203	13602		450.000,00					450.000,00
40203	13602		450.000,00					450.000,00
40203	13602		450.000,00					450.000,00
40204	22799	406.291,71		406.291,71		349.414,24	29.145,92	27.732,15
40204	13504		12.020,00					12.020,00
40300	44111	51.820.294,00		51.820.294,00		51.820.294,00		12.020,00
	Suma	644.168.592,33	45.193.309,70	689.301.902,03	618.039.107,16	550.211.076,64	54.819.996,33	84.270.822,06

Aprobado inicialmente por el Ayuntamiento Pleno en sesión celebrada el día:

16 MAR 2017

AYUNTAMIENTO DE SEVILLA  
SECRETARÍA GENERAL

I. LIQUIDACIÓN DEL PRESUPUESTO DE GASTOS

ESTADO DE LIQUIDACIÓN DEL PRESUPUESTO

APLICACIÓN PRESUP.	DESCRIPCIÓN	CRÉDITOS PRESUPUESTARIOS				GASTOS COMPROMET.	OBLIGACIONES RECONOCIDAS NETAS	PAGOS	OBLIGACIONES PENDIENTES DE PAGO A 31 DE DICIEMBRE	REMANENTES DE CRÉDITO
		INICIALES	MODIFICACIONES	DEFINITIVAS						
50101	EDIFICIOS PÚBLICOS DOCENTES	20.000,00	1.036.610,68	1.036.610,68	17.500,00	17.500,00	17.500,00		1.036.610,68	
50101	PREMIOS	31.500,00		20.000,00	1.650,00	1.650,00	1.650,00		2.500,00	
50101	CUOTAS	31.500,00		31.500,00	31.500,00	31.500,00	23.625,00		-1.650,00	
50101	SUBVENCIÓN A CIMA	13.500,00		13.500,00	13.500,00	13.500,00			7.375,00	
50101	SUBVENCIÓN A ASOCIACIÓN EDUCATIVA NTRA. SRA. CANDELARIA	2.000,00		2.000,00					2.000,00	
50101	ORDINARIO NO INVENTARIABLE. MATERIAL DE OFICINA	2.000,00		2.000,00					2.000,00	
50101	PRIMAS DE SEGUROS	5.000,00		5.000,00					5.000,00	
50101	ATENCIÓNES PROTOCOLARIAS Y REPRESENTATIVAS	5.000,00		5.000,00					5.000,00	
50101	REUNIONES, CONFERENCIAS Y CURSOS	5.000,00		5.000,00					5.000,00	
50101	ACTIVIDADES CULTURALES Y DEPORTIVAS	28.000,00		28.000,00	80.333,64	77.643,55	64.457,79		13.185,76	
50101	OTROS GASTOS DIVERSOS	24.000,00		24.000,00					24.000,00	
50101	SEGURIDAD	6.000,00		6.000,00					6.000,00	
50101	OTROS TRABAJOS REALIZADOS POR OTRAS EMPRESAS Y PROFESIONALES	148.648,00	-34.261,15	114.386,85	92.303,28	88.725,29	88.725,29		25.661,56	
50101	ACTIVIDADES CULTURALES Y DEPORTIVAS	179,83	21.659,00	21.659,00	20.691,00	20.691,00			968,00	
50102	PRIMAS DE SEGUROS	1.798,24	-1.798,24							
50102	OTROS GASTOS DIVERSOS	27.629,91	-27.629,91							
50102	OTROS TRABAJOS REALIZADOS POR OTRAS EMPRESAS Y PROFESIONALES	1.737,72	-1.737,72							
50102	BECAS	16.946,20		16.946,20	8.039,17	8.039,17	7.507,68		531,49	
50102	PRIMAS DE SEGUROS	13.600,00		13.600,00	1.597,20	1.597,20	1.597,20		-1.597,20	
50102	ATENCIÓNES PROTOCOLARIAS Y REPRESENTATIVAS	9.581,04	-8.000,00	1.581,04	13.108,15	13.108,15	1.589,45		4.005,10	
50102	PUBLICIDAD Y PROPAGANDA	88.037,69	12.602,15	100.639,84	77.977,48	77.977,48	77.977,48		22.662,36	
50102	REUNIONES, CONFERENCIAS Y CURSOS	28.275,56	-23.200,00	5.075,56	3.393,14	1.749,79	1.749,79		3.325,77	
50102	ACTIVIDADES CULTURALES Y DEPORTIVAS	37.226,81	-27.586,00	9.640,81	9.651,93	7.317,48	7.317,48		2.343,33	
50102	SEGURIDAD	27.632,05	-27.632,05							
50102	ESTUDIOS Y TRABAJOS TÉCNICOS	53.370,09		53.370,09	68.146,60	68.145,74	66.184,88		1.960,86	
50102	OTROS TRABAJOS REALIZADOS POR OTRAS EMPRESAS Y PROFESIONALES	595.960,00		595.960,00	456.005,40	456.005,40	330.519,91		125.491,49	
50102	APORTACIÓN A TUSSAM. BONO BUS JOVEN	40.000,00		40.000,00	40.000,00	40.000,00	24.000,00		16.000,00	
50102	GRANEFOS TOURS-FESTIVAL BOOKING PREMIOS	27.400,00		27.400,00	16.000,00	16.000,00	16.000,00		11.400,00	
	Suma	645.413.816,77	46.051.975,63	691.465.792,40	618.996.673,70	605.977.794,77	550.954.560,74	55.023.234,03	85.487.997,63	



ESTADO DE LIQUIDACIÓN DEL PRESUPUESTO

I. LIQUIDACIÓN DEL PRESUPUESTO DE GASTOS

APLICACIÓN PRESUP.	DESCRIPCIÓN	CRÉDITOS PRESUPUESTARIOS			GASTOS COMPROMET.	OBLIGACIONES RECONOCIDAS NETAS	PAGOS	OBLIGACIONES PENDIENTES DE PAGO A 31 DE DICIEMBRE	REMANENTES DE CRÉDITO
		INICIALES	MODIFICACIONES	DEFINITIVAS					
50102	48102 BECAS		31.345,70	31.345,70	50.219,78	50.219,78	50.219,78	-18.874,08	
50102	33403 SUBVENCIÓN LIBRE CONCURRENCIA	79.500,00	86.599,05	166.099,05	92.745,34	92.745,34	23.907,71	73.837,63	
50103	32301 OTRO PERSONAL	147.310,72	10.000,00	157.310,72	152.203,41	141.503,63	141.503,63	15.807,09	
50103	32301 SEGURIDAD SOCIAL	66.163,07	-10.000,00	56.163,07	45.604,22	37.518,14	37.518,14	18.654,93	
50103	2030060 ARRENDAMIENTO MAQUINARIA, INSTALACIONES Y UTILLAJE	3.000,00		3.000,00	929,28	696,96	464,64	2.302,04	
50103	2130060 CONSERVACIÓN MAQUINARIA, INSTALACIONES Y UTILLAJE	1.000,00		1.000,00				1.000,00	
50103	2160060 MANTENIMIENTO EQUIPOS PARA PROCESOS DE INFORMACION	1.000,00		1.000,00				1.000,00	
50103	2200060 ORDINARIO NO INVENTARIABLE. MATERIAL DE OFICINA	5.000,00		5.000,00	3.108,63	3.102,57	3.102,57	1.897,43	
50103	2219960 OTROS SUMINISTROS	2.000,00		2.000,00				2.000,00	
50103	2240060 PRIMAS DE SEGUROS	2.000,00		2.000,00				2.000,00	
50103	2269960 OTROS GASTOS DIVERSOS	15.182,45		15.182,45	7.086,73	7.086,73	7.086,73	8.095,72	
50103	2279960 OTROS TRABAJOS REALIZADOS POR OTRAS EMPRESAS Y PROFESIONALES	5.000,00		5.000,00	6.017,20	2.600,00	2.600,00	2.400,00	
50103	6290060 OTRAS INVERSIONES NUEVAS ASOCIADAS FTO. SERVICIOS	15.000,00		15.000,00	14.197,33	14.131,50	14.131,50	868,50	
50103	6390060 OTRAS INV. REP. ASOC. AL FUNC. OPERATIVO DE LOS SERVICIOS	15.000,00		15.000,00	181,50	181,50	181,50	14.818,50	
50105	45390 APORTACIÓN ORDINARIA A REAL ORQUESTA SINFÓNICA DE SEVILLA	3.048.000,00		3.048.000,00	3.048.000,00	3.048.000,00	3.048.000,00		
50105	46700 APORTACIÓN ORDINARIA. CONSORCIO TEATRO MAESTRANZA	629.085,11		629.085,11	629.085,11	629.085,11	629.085,11		
50105	46701 APORTACIÓN EXTRAORDINARIA. ATRASOS CONSORCIO TEATRO	284.246,66		284.246,66	284.246,66	284.246,66	284.246,66		
50106	20900 CANON PROPIEDAD INTELLECTUAL	4.750,00		4.750,00				4.750,00	
50106	21300 CONSERVACIÓN MAQUINARIA, INSTALACIONES Y UTILLAJE	14.250,00		14.250,00	12.100,00	12.100,00	12.100,00	2.150,00	
50106	22001 PUBLICACIONES	14.250,00		14.250,00				14.250,00	
50106	22300 TRANSPORTES	25.840,00		25.840,00	13.539,20	13.503,60	13.503,60	12.336,40	
50106	22400 PRIMAS DE SEGUROS	5.700,00		5.700,00				5.700,00	
50106	22609 ACTIVIDADES CULTURALES Y DEPORTIVAS	42.750,00		42.750,00				42.750,00	
50106	22699 OTROS GASTOS DIVERSOS	2.850,00		2.850,00				2.850,00	
50106	22799 OTROS TRABAJOS REALIZADOS POR OTRAS EMPRESAS Y PROFESIONALES	2.375,00		2.375,00				2.375,00	
50200	44902 AL INSTITUTO DE LA CULTURA Y DE LAS ARTES DE SEVILLA	6.052.794,00		6.052.794,00	6.052.794,00	6.052.794,00	6.052.794,00		
50300	41000 AL ORGANISMO AUTONOMO INSTITUTO DE DEPORTES	20.586.137,00		20.586.137,00	20.586.137,00	20.586.137,00	20.586.137,00		
	Suma	676.484.020,78	46.169.920,98	722.653.941,16	649.995.272,09	636.953.447,29	579.366.025,81	57.687.421,49	85.700.493,87

Aprobado inicialmente por el Ayuntamiento Pleno, en sesión celebrada el día:

14 MAR 2017  
 NO800  
 AYUNTAMIENTO DE SEVILLA  
 SECRETARÍA GENERAL

## I. LIQUIDACIÓN DEL PRESUPUESTO DE GASTOS

## ESTADO DE LIQUIDACIÓN DEL PRESUPUESTO

APLICACIÓN PRESUP.	DESCRIPCIÓN	CRÉDITOS PRESUPUESTARIOS				GASTOS COMPROMET.	OBLIGACIONES RECONOCIDAS NETAS	PAGOS	OBLIGACIONES PENDIENTES DE PAGO A 31 DE DICIEMBRE	REMANENTES DE CRÉDITO
		INICIALES	MODIFICACIONES	DEFINITIVAS						
50300	71009	AL ORGANISMO AUTÓNOMO INSTITUTO DE DEPORTES	2.750.000,00		2.750.000,00	1.537.370,98	1.537.370,98	538.093,00	999.277,98	1.212.629,12
60101	23102	OTRO PERSONAL	254.669,21	12.103,56	266.772,77	254.669,21	229.472,06	229.472,06	229.472,06	37.290,71
60101	23102	SEGURIDAD SOCIAL	85.146,54	3.873,14	89.019,68	85.146,54	64.459,01	60.144,99	4.308,02	24.566,67
60101	23102	OTROS SUMINISTROS	7.500,00		7.500,00	4.216,55	4.216,55		4.216,55	3.283,45
60101	23102	PRIMAS DE SEGUROS	3.000,00		3.000,00					3.000,00
60101	23102	OTROS GASTOS DIVERSOS	38.435,99	-25.580,02	12.855,97	11.689,02	11.507,28	10.150,93	1.356,35	1.348,09
60101	23102	LIMPIEZA Y ASEO	310.572,06		310.572,06	319.921,74	225.885,96	194.147,83	31.738,08	84.686,10
60101	23102	SEGURIDAD	396.137,38		396.137,38	396.222,67	279.688,83	223.764,50	55.904,33	116.468,55
60101	23102	OTROS TRABAJOS REALIZADOS POR OTRAS EMPRESAS Y PROFESIONALES	12.695,89		12.695,89	61.772,20	43.595,72	29.559,88	13.575,84	-30.839,83
60101	23102	EDIFICIOS Y OTRAS CONSTRUCCIONES	188.201,64	8.601,47	196.803,11	188.201,64				188.201,64
60101	23102	EDIFICIOS Y OTRAS CONSTRUCCIONES	8.601,47		8.601,47					8.601,47
60101	23102	OBRAS ADAPTACION HOGAR SAN FERNANDO	153.265,80		153.265,80					153.265,80
60101	23102	INV.NUEVA EDIFICIOS FUNC.SERVICIOS	1.777,88		1.777,88	68.214,53	68.214,53	68.214,53		1.777,88
60101	23102	INV.NUEVA EDIFICIOS Y OTRAS CONSTRU. SUBV	167.728,71	26.692,30	194.421,01					99.514,16
60101	23102	OTRAS TRANSF. SEVILLA	26.692,30		26.692,30					26.692,30
60101	23104	OTRAS TRANSF. SEVILLA	813.000,00		813.000,00	812.214,00	812.214,00	654.792,39	157.421,61	786,00
60101	23104	SOLIDARIAN. PROG. DE ACCIÓN SOCIAL CONV. EXTRA. PARA LA ATENCIÓN DE COLECTIVOS VULNERABLES	157.297,00		157.297,00	157.297,00	157.297,00	114.963,00	42.334,00	
60101	23105	OTRO PERSONAL	973.177,98		973.177,98	973.177,98	889.009,05	889.009,05	22.682,50	104.168,93
60101	23105	SEGURIDAD SOCIAL	325.754,10		325.754,10	325.754,10	300.516,25	277.833,76	22.682,50	25.237,84
60101	23105	PROGRAMA PRESTACIONES COMPLEMENTARIAS	2.416.210,34	-150.000,00	2.266.210,34	1.975.228,84	1.975.228,84	1.975.228,84		290.981,50
60101	23106	OTRO PERSONAL	284.861,71		284.861,71	284.861,71	249.170,88	249.170,88		35.690,83
60101	23106	OTRO PERSONAL	401.730,54		401.730,54	401.730,54	401.730,54	401.730,54		
60101	23106	SEGURIDAD SOCIAL	88.307,13		88.307,13	88.307,13	88.307,13	88.307,13		
60101	23106	SEGURIDAD SOCIAL	124.536,46		124.536,46	124.536,46	124.536,46	124.536,46		
60101	23106	OTROS TRABAJOS REALIZADOS POR OTRAS EMPRESAS Y PROFESIONALES	1.323.384,17		1.323.384,17	1.204.178,73	1.187.259,93	1.151.450,96	35.803,02	136.130,19
60101	23106	OTROS TRABAJOS REALIZADOS POR OTRAS EMPRESAS Y PROFESIONALES	39.368,52		39.368,52	39.368,52	39.368,51	39.368,51	0,01	
60101	23106	CONVENIO CENTRO DIA DE MENORES MARIA RAFOUS	114.377,43		114.377,43	114.377,43	114.377,43	85.783,07	28.594,36	
60101	23106	AYUDAS ECONOMICAS FAMILIARES	200.000,00		200.000,00	340.221,88	340.221,88	340.221,88		200.000,00
60101	23106	OTRAS TRANSFERENCIAS	58.939,96		58.939,96	47.551,28	40.594,21	31.885,17	8.699,04	18.355,15
60101	23108	OTROS TRABAJOS REALIZADOS POR OTRAS EMPRESAS Y PROFESIONALES	58.939,96		58.939,96	47.551,28	40.594,21	31.885,17	8.699,04	18.355,15
		Suma	687.623.743,47	46.936.175,25	734.559.918,72	659.731.472,72	646.117.538,28	587.084.686,71	59.082.701,57	89.442.330,45

ESTADO DE LIQUIDACIÓN DEL PRESUPUESTO

I. LIQUIDACIÓN DEL PRESUPUESTO DE GASTOS

APLICACIÓN PRESUP.	DESCRIPCIÓN	CRÉDITOS PRESUPUESTARIOS			GASTOS COMPROMET.	OBLIGACIONES RECONOCIDAS NETAS	PAGOS	OBLIGACIONES PENDIENTES DE PAGO A 31 DE DICIEMBRE	REMANENTES DE CRÉDITO
		INICIALES	MODIFICACIONES	DEFINITIVAS					
60101	AYUDAS PARA EMERGENCIAS	890.000,00	102.750,00	890.000,00	1.050.744,82	1.059.502,84	637.274,07	-189.502,84	
60101	OTRAS TRANSFERENCIAS-SUBVENCIONES			102.750,00	52.000,00	52.000,00		50.750,00	
60101	PROG. SOCIAL DE URGENCIAS Y AYUDAS PARA INV. EN EMERGENCIA	280.000,00	150.000,00	430.000,00	311.853,47	305.422,24	27.216,82	124.577,76	
60101	AYUDAS PARA INV. EN EMERGENCIA		13.886,43	13.886,43				13.886,43	
60101	A LA FUNDACIÓN DE SEVILLA A.J.E.-ACTIVIDADES Y PROYECTOS		562.000,00	562.000,00				562.000,00	
60101	TRANSF. A ENVIASESA. REHABILITACIÓN DE VIVIENDAS		505.210,00	505.210,00			505.210,00		
60101	RETRIB. PERSONAL- SUBVENCIONES		29.545,00	29.545,00	25.660,74	9.536,45		20.008,55	
60101	RETRIB. PERSONAL- SUBVENCIONES		9.979,98	9.979,98	9.979,98	9.398,24		581,74	
60101	SEGURIDAD SOCIAL- SUBVENCIONES		9.455,00	9.455,00	8.211,42	2.497,36		6.957,64	
60101	SEGURIDAD SOCIAL- SUBVENCIONES		3.371,60	3.371,60	3.371,60	3.371,60			
60101	GESTIÓN DE ACOGIDA DE INMIGRANTES Y ACTUAC.	30.000,00		30.000,00	30.023,54	29.942,11	5.729,62	57,89	
60101	OTRO PERSONAL		18.750,00	18.750,00				18.750,00	
60101	RETRIB. PERSONAL- SUBVENCIONES	450.561,00		450.561,00	275.206,89	275.206,89		175.354,11	
60101	SEGURIDAD SOCIAL	139.673,91	717.777,25	717.777,25	717.777,25	680.759,01		57.018,24	
60101	SEGURIDAD SOCIAL- SUBVENCIONES		226.222,75	226.222,75	181.708,80	159.209,36		41.986,25	
60101	APORTACIÓN CONV. ZONAS NEC. TRANSF. SOCIAL. AYUDAS IND.	168.124,25		168.124,25	42.267,37	42.267,37		125.856,88	
60101	OTRO PERSONAL	80.654,88		80.654,88				80.654,88	
60101	OTRO PERSONAL	565.264,44	-3.868,44	561.396,00	559.877,50	504.775,53		56.620,47	
60101	SEGURIDAD SOCIAL	25.002,92		25.002,92	12.839,78	12.839,78		12.163,14	
60101	OTROS SUMINISTROS	175.232,56	3.868,44	179.101,00	175.232,56	163.064,15		16.036,85	
60101	OTROS TRABAJOS REALIZADOS POR OTRAS EMP. Y PROF.	8.998,97		8.998,97	6.803,45	6.803,45		2.195,52	
60101	SERVICIO DE AYUDA A DOMICILIO DEPENDENCIA	7.878.593,06	-1.050.000,00	6.828.593,06	6.768.161,54	3.146.364,94		3.682.228,12	
60101	SERVICIO DE AYUDA A DOMICILIO DEPENDENCIA	1.085.134,02		1.085.134,02	1.085.134,02	1.085.134,02		0,42	
60101	APORTACIÓN TLUSSAM. TARJETA 3ª EDAD	7.200.000,00		7.200.000,00	7.199.999,58	7.199.999,58			
60101	CONV. SUBV. ENT. DE AT. A LA DIS. PROY. DEST. AL SECT. M.	75.000,00		75.000,00	75.000,00	75.000,00			
60101	SERVICIO AYUDA A DOMICILIO DEPENDENCIA	24.633.036,51		24.633.036,51	24.633.036,51	17.656.076,87		6.976.959,64	
60101	SERVICIO AYUDA A DOMICILIO DEPENDENCIA		774.733,96	774.733,96	774.733,96	774.733,96			
	Suma	791.309.099,79	49.009.857,23	780.318.967,02	704.394.493,16	679.954.819,69	617.489.737,02	100.364.047,39	



I. LIQUIDACIÓN DEL PRESUPUESTO DE GASTOS

ESTADO DE LIQUIDACIÓN DEL PRESUPUESTO

APLICACIÓN PRESUP.	DESCRIPCIÓN	CRÉDITOS PRESUPUESTARIOS			GASTOS COMPROMET.	OBLIGACIONES RECONOCIDAS NETAS	PAGOS	OBLIGACIONES PENDIENTES DE PAGO A 31 DE DICIEMBRE	REMANENTES DE CRÉDITO
		INICIALES	MODIFICACIONES	DEFINITIVAS					
60101	92000 62500 EQUIPAMIENTO CENTROS DE SERVICIOS SOCIALES	60.000,00		60.000,00	33.212,13	33.212,13	123,95	33.088,18	26.787,87
60103	23102 6221169 OBRAS ADAPTACION HOGAR SAN FERNANDO	12.498,74	6,16	12.498,74					12.498,74
60103	23102 6270000 APORT. MPAL. PARA ADQ. DE EQUIP. CENTROS DE SERV. SOCIALES	6,16	27.795,07	6,16					6,16
60103	23102 7440300 TRANSF. CAPITAL A EMISORA CONSTRUCC. C. DE SERV. SOCIALES	27.795,07	35.843,86	27.795,07	35.793,41				27.795,07
60103	23112 6221168 OBRAS ADAPTACION HOGAS SAN FERNANDO	16.620,46		16.620,46					16.620,46
60103	23112 6270068 EQUIPAMIENTO ZONAS CON NECESIDAD DE TRANSFORMACION SOCIAL	272.357,46		272.357,46					272.357,46
60104	23106 14300 OTRO PERSONAL	37.001,37	36.169,65	37.001,37	37.001,37	22.056,73	22.056,73		14.944,64
60104	23106 1430014 OTRO PERSONAL	36.169,65	72.253,80	36.169,65	36.169,65	36.169,65	36.169,65		-18.125,93
60104	23106 16000 RETRIB. PERSONAL.- SUBVENCIONES	11.470,42	6.168,35	17.638,75	17.638,75	17.638,75	3.714,24	13.924,51	
60104	23106 1600014 SEGURIDAD SOCIAL	10.327,81	23.121,20	10.327,81	10.327,81	10.327,81	10.327,81		
60104	23112 14300 OTRO PERSONAL	39.423,60		39.423,60	23.121,20	23.121,20	23.121,20		39.423,60
60104	23112 16000 SEGURIDAD SOCIAL	12.221,52	-6.168,33	6.052,99					6.052,99
60201	23115 22001 PRENSA, REVISTAS, LIBROS Y OTRAS PUBLICACIONES	500,00		500,00					500,00
60201	23115 22602 PUBLICIDAD Y PROPAGANDA	22.000,00		22.000,00	57.764,02	57.248,92	38.085,06	19.163,86	-35.248,92
60201	23115 22699 OTROS GASTOS DIVERSOS	2.725,00		2.725,00	1.210,00	1.210,00	1.210,00		1.515,00
60201	23115 22739 OTROS TRABAJOS REALIZADOS POR OTRAS EMPRESAS Y PROFESIONALES	111.819,00		111.819,00	14.619,90	14.619,90		14.619,90	97.199,10
60201	23115 48901 ASOCIACION DE LA PRENSA DE SEVILLA	3.000,00		3.000,00					3.000,00
60201	23115 48900 SUBVENCION LIBRE CONCURRENCIA	80.000,00		80.000,00	80.000,00	80.000,00	5.000,00	75.000,00	
60201	23116 14300 OTRO PERSONAL	736.803,07	69.300,00	736.803,07	736.803,07	677.225,98	677.225,98		59.577,19
60201	23116 1430060 RETRIB. PERSONAL.- SUBVENCIONES	69.300,00		69.300,00	69.300,00	677.225,98	171.780,59		69.300,00
60201	23116 16000 SEGURIDAD SOCIAL	220.084,03	20.700,00	220.084,03	220.084,03	171.780,59	20.700,00		48.303,44
60201	23116 1600060 SEGURIDAD SOCIAL.- SUBVENCIONES	7.500,00		7.500,00	20.700,00	20.700,00	18.480,89		7.500,00
60201	23116 22602 PUBLICIDAD Y PROPAGANDA	5.100,00		5.100,00	21.779,99	18.480,89	28.570,19	18.054,46	-13.390,89
60201	23116 22701 SEGURIDAD	29.000,00		29.000,00	46.634,81	46.634,81			-17.624,65
60201	23116 48101 OTROS TRABAJOS REALIZADOS POR OTRAS EMPRESAS Y PROFESIONALES	3.800,00		3.800,00	3.790,40	3.790,40			9,60
60201	23116 48801 SUBVENCION FUNDACION MONTEPIOS	5.000,00		5.000,00	5.000,00	5.000,00			
60201	23116 48902 SUBVENCION ONIVA ADOPTANTES	8.000,00		8.000,00	8.000,00	8.000,00			
	Suma	732.704.457,60	49.605.357,44	782.311.309,04	705.963.763,43	691.292.416,92	618.646.692,94	62.645.723,98	101.018.892,12

(2015) ESTADO DE LIQUIDACIÓN DEL PRESUPUESTO

I. LIQUIDACIÓN DEL PRESUPUESTO DE GASTOS

APLICACIÓN PRESUP.	DESCRIPCIÓN	CRÉDITOS PRESUPUESTARIOS		GASTOS COMPROMET.	OBLIGACIONES RECONOCIDAS NETAS	PAGOS	OBLIGACIONES PENDIENTES DE PAGO A 31 DE DICIEMBRE	REMANENTES DE CRÉDITO
		INICIALES	MODIFICACIONES					
60201	49803	6.000,00		6.000,00	6.000,00	3.000,00	3.000,00	
60201	23117	37.600,00		37.600,00	50.365,86	18.013,88	32.371,98	-12.785,86
60201	23117	61.000,00		61.000,00	61.000,00	386,60	61.000,00	4.693,40
60201	23118	5.080,00		5.080,00	386,60			
60201	23118	84.043,51		84.043,51	53.763,59	7.651,14	46.112,45	30.279,92
60201	23118	12.000,00		12.000,00	12.000,00	6.000,00	6.000,00	
60201	49801	39.000,00		39.000,00	34.737,09	23.847,09	10.890,00	4.262,91
60201	22799	1.000,00		1.000,00				1.000,00
60203	69600	2.100.000,00		2.100.000,00	1.939.826,29	1.593.826,25	12.110,00	160.173,71
60203	22101	56.400,00		56.400,00	39.968,00	27.847,00		16.443,00
60203	23119	123.321,06		123.321,06	123.321,06	92.490,80	30.830,26	
60203	49802	23.808,00		23.808,00	23.808,00	17.856,00	5.952,00	
60203	23119	3.255,41		3.255,41	3.255,41	2.441,56	819,85	
60203	23119	177.767,98		177.767,98	177.767,98		177.767,98	
60203	49800	2.000,00		2.000,00				2.000,00
60203	31101	16.000,00		16.000,00	31.595,99	14.513,38	17.082,61	-15.595,99
60203	22001	900,00		900,00	224,15	224,15		675,85
60203	31101	17.500,00		17.500,00	21.122,36	18.070,35	3.000,00	
60203	22699	244.763,14		163.649,66	164.890,89	141.239,43	19.261,96	
60203	22799			2.575,46	2.575,46		2.575,46	
60203	2279860			5.000,00				5.000,00
60203	22120			759,61				759,61
60203	6220000			271,80				271,80
60203	31101			78.800,00				78.800,00
60203	6220011			10.552,78				10.552,78
60203	62300			16,23				16,23
60203	6250011			16,23				16,23
	Suma	795.339.364,25	49.992.692,51	785.332.056,76	708.738.309,25	620.972.375,05	65.075.133,83	9.101.284.547,90

Aplicación de inclusión por el Ayuntamiento de Sevilla en sesión celebrada el día...

408000  
MAYORANTE DE SEVILLA  
MAR 2015

L. LIQUIDACIÓN DEL PRESUPUESTO DE GASTOS

APLICACIÓN PRESUP.	DESCRIPCIÓN	CRÉDITOS PRESUPUESTARIOS					GASTOS COMPROMET.	OBLIGACIONES RECONOCIDAS NETAS	PAGOS	OBLIGACIONES PENDIENTES DE PAGO A 31 DE DICIEMBRE	REMANENTES DE CRÉDITO
		INICIALES	MODIFICACIONES	DEFINITIVAS							
60203	31102 22799	OTROS TRABAJOS REALIZADOS POR OTROS EMPRESAS Y PROFESIONALES	298.278,79	29.684,48	427.963,27	291.488,23	289.512,24	283.833,53	55.678,71	138.451,03	
60203	31102 2279914	OTROS TRABAJOS REALIZADOS POR OTRAS EMPRESAS Y PROFESIONALE		105.251,00	105.251,00	24.205,71	9.432,61	9.432,61		95.818,39	
60203	31102 48801	CENTRO ESPAÑOL DE SOLIDARIDAD "PROYECTO HOMBRE"	123.321,06	-123.321,06							
60203	31102 48802	ASOCIACION ALCOHOLICOS	23.808,00	-23.808,00							
60203	31102 48803	REHABILITADOS "ANCLAJE" HIJAS DE LA CARIDAD DE SAN VICENTE DE PAUL	3.255,41	-3.255,41							
60203	31102 48900	SUBVENCIÓN LIBRE CONCURRENCIA CUOTA TEMP RED ESPAÑOLA CIUDADES SALUDABLES	177.767,98	-177.767,98							
60203	92000 62500	INVERSION NUEVA EN MOBILIARIO Y ENSERES	3.000,00		3.000,00	3.000,00	3.000,00	3.000,00		6,59	
60203	92017 62600	INVERSION NUEVA EN EQUIPOS PARA PROCESOS DE INFORMACION	1.000,00		1.000,00	993,41	993,41	993,41		6,59	
60205	31103 21300	CONSERVACION MAQUINARIA, INSTALACIONES Y UTILLAJE	30.100,00		30.100,00	831,27	831,27	831,27	6.137,44	1.589,08	
60205	31103 21400	CONSERVACION ELEMENTOS DE TRANSPORTE	1.000,00		1.000,00					1.000,00	
60205	31103 22001	Prensa, revistas, libros y otras publicaciones	500,00		500,00	254,26	254,26	254,26		245,74	
60205	31103 22102	GAS	1.000,00		1.000,00	697,47	344,63	344,63		655,37	
60205	31103 22113	MANUTENCION DE ANIMALES	9.000,00		9.000,00	15.000,00	13.214,65	13.214,65		-4.214,65	
60205	31103 22199	OTROS SUMINISTROS	128.522,46		128.522,46	84.188,06	78.127,87	61.211,38	14.916,49	52.394,59	
60205	31103 22602	PUBLICIDAD Y PROPAGANDA	500,00		500,00					500,00	
60205	31103 22699	OTROS GASTOS DIVERSOS	8.000,00		8.000,00	11.674,27	11.629,51	11.059,02	570,48	-3.629,51	
60205	31103 22799	OTROS TRABAJOS REALIZADOS POR OTRAS EMPRESAS Y PROFESIONALES	133.500,00	-15.400,95	118.099,05	148.912,88	149.170,70	111.280,52	37.890,18	-31.071,65	
60205	31103 48900	SUBVENCIÓN LIBRE CONCURRENCIA	4.000,00		4.000,00	3.987,37	3.987,37		3.987,37	2,63	
60205	31103 62200	INVERSION NUEVA EN EDIFICIOS Y OTRAS CONSTRUCCIONES, PERRERA	250.000,00		250.000,00	207.689,12				250.000,00	
60205	31103 62201	INVERSION NUEVA EN EDIFICIOS Y OTRAS CONSTRUCCIONES	20.000,00	47.147,24	47.147,24	13.508,33	13.508,33	10.032,34	3.475,99	47.147,24	
60205	31103 62300	MAQUINARIAS, INSTALACIONES Y UTILLAJES LABORATORIO			20.000,00					6.491,67	
60205	31103 62301	MAQUINARIAS, INSTALACIONES Y UTILLAJES		665,90	665,90					665,90	
60205	31103 62300	INVERSION DE REPOSICIÓN DE MAQUINARIA, INSTALAC. Y UTILLAJE		15.400,95	15.400,95	15.400,95	15.400,95	15.400,95			
60205	92000 62500	INVERSION NUEVA EN MOBILIARIO Y ENSERES	5.000,00		5.000,00	4.598,00	4.598,00	4.598,00		402,00	
60300	23101 7100006	TFRA A ORG. AUTONOMOS ADMINISTRATIVOS		240.000,00	240.000,00	240.000,00				240.000,00	
		Suma	736.661.917,95	50.087.288,68	786.749.206,63	709.834.989,50	694.668.036,58	621.470.235,08	63.197.800,50	102.061.171,05	

I. LIQUIDACIÓN DEL PRESUPUESTO DE GASTOS

APLICACIÓN PRESUP.	DESCRIPCIÓN	CRÉDITOS PRESUPUESTARIOS			GASTOS COMPROMET.	OBLIGACIONES RECONOCIDAS NETAS	PAGOS	OBLIGACIONES PENDIENTES DE PAGO A 31 DE DICIEMBRE	REMANENTES DE CRÉDITO
		INICIALES	MODIFICACIONES	DEFINITIVAS					
60300	7900006		45.969,25	45.969,25	45.969,25			45.969,25	
60300	23101	7900007	303.909,59	303.909,59	48.502,40			303.909,59	
60300	23102	22699	-4.741,77	258,23	258,23	258,23		5.000,00	
60300	23102	2269960	5.000,00	5.000,00				5.000,00	
60300	23102	22701	110.000,00	110.000,00	106.665,19	78.927,87	11.890,14	19.181,99	
60300	23102	22799	10.000,00	665,38	332,69	332,69		332,69	
60300	23102	62900	3.000,00	3.000,00	5.871,84	5.871,84	5.871,84	-2.871,84	
60300	23102	63200	3.000,00	3.000,00					
60300	23104	48801	15.000,00	15.000,00	15.000,00	15.000,00	15.000,00	53.000,00	
60300	23104	78900	30.000,00	-30.000,00					
60300	23106	22799	173.110,90	-13.083,59	160.027,31	144.671,17	19.012,43	6.343,73	
60300	23108	48802	60.000,00	60.000,00	60.000,00	60.000,00	60.000,00	60.000,00	
60300	23108	48903	60.000,00	60.000,00	60.000,00	60.000,00	60.000,00	60.000,00	
60300	23108	48804	120.000,00	120.000,00	120.000,00	120.000,00	120.000,00	120.000,00	
60300	23108	48905	500.000,00	500.000,00	500.000,00	375.000,00	375.000,00	34.366,94	
60300	23108	48900	143.232,87	-4.741,77	143.232,87	110.500,00	102.771,05	50.000,00	
60300	23108	48901	100.000,00	-50.000,00	50.000,00	50.000,00	50.000,00	50.000,00	
60300	23108	78900	400.376,66	400.376,66	89.999,00	34.844,74	19.269,34	346.262,56	
60300	23110	22799	2.996.657,78	-100.000,00	2.896.657,78	2.665.008,76	201.526,63	232.457,09	
60300	23110	2279960	490.833,64	490.833,64	495.833,64	302.224,27	193.609,20	4.989,83	
60300	23110	2279964	76.845,83	76.845,83	76.845,83	19.816,63	19.816,63	57.029,20	
60300	23110	48801	14.000,00	14.000,00	14.000,00	14.000,00	14.000,00	14.000,00	
60300	23110	48802	50.000,00	50.000,00	50.000,00	37.500,00	12.500,00	12.500,00	
60300	23110	48803	51.000,00	51.000,00	51.000,00	51.000,00	51.000,00	51.000,00	
60300	23110	48804	60.000,00	60.000,00	60.000,00	45.000,00	15.000,00	15.000,00	
60300	23110	48805	500.000,00	500.000,00	500.000,00	375.000,00	125.000,00	125.000,00	
		Suma	742.562.129,80	50.366.863,37	715.070.493,65	625.532.579,85	64.159.251,13	103.227.152,39	

Aprobado inicialmente por el Ayuntamiento en sesión celebrada el 17 MAR 2017



I. LIQUIDACION DEL PRESUPUESTO DE GASTOS

ESTADO DE LIQUIDACION DEL PRESUPUESTO

APLICACION PRESUP.	DESCRIPCION	CRÉDITOS PRESUPUESTARIOS			GASTOS COMPROMET.	OBLIGACIONES RECONOCIDAS NETAS	PAGOS	OBLIGACIONES PENDIENTES DE PAGO A 31 DE DICIEMBRE	REMANENTES DE CRÉDITO
		INICIALES	MODIFICACIONES	DEFINITIVAS					
60300	23110	48806	100.000,00	100.000,00	100.000,00	100.000,00	75.000,00	25.000,00	
60300	23110	48807	100.000,00	100.000,00	100.000,00	100.000,00	100.000,00	100.000,00	
60300	23110	48808	150.822,46	150.822,46	150.822,46	150.822,46	113.116,84	37.705,62	
60300	23110	48809	40.000,00	40.000,00	40.000,00	40.000,00	30.000,00	10.000,00	
60300	23110	48810	500.000,00	500.000,00	500.000,00	500.000,00	375.000,00	125.000,00	
60300	23111	2279960	110.045,86	110.045,86	110.045,86	110.045,86	29.600,34	29.600,34	
60300	23111	2279964	32.862,74	32.862,74	32.862,74	32.862,74	51.715,32	51.715,32	
60300	23113	1430060	51.893,94	51.893,94	51.893,94	51.893,94	6.599,94	45.294,00	
60300	23113	1600060	16.606,06	16.606,06	16.606,06	16.606,06	279,86	16.326,20	
60300	23113	22701	237.596,72	18.000,00	305.596,72	49.095,13	42.738,27	6.356,86	-49.095,13
60300	23113	48801	45.000,00	45.000,00	45.000,00	45.000,00	38.750,00	11.250,00	
60300	23113	48900	10.000,00	10.000,00	10.000,00	10.000,00	31.011,76	-21.011,76	
60300	23113	78900	30.000,00	30.000,00	30.000,00	30.000,00	30.000,00	30.000,00	
60300	23113	7990100	39.329,65	39.329,65	39.329,65	39.329,65	39.329,65	39.329,65	
60301	23101	22799	12.000,00	-12.000,00	0,00	0,00	0,00	0,00	
60301	23101	79000	220.000,00	12.000,00	232.000,00	226.143,04	2.000,00	224.143,04	5.856,96
60301	23101	7900000	9.653,30	9.653,30	9.653,30	9.653,30	9.653,30	9.653,30	
60301	23101	7900009	420.045,84	420.045,84	420.045,84	420.045,84	3.925,00	416.120,84	
70101	92000	62500	5.000,00	5.000,00	5.000,00	5.000,00	3.035,91	1.964,09	
70101	92012	6220008	91.504,00	91.504,00	91.504,00	91.504,00	91.504,00	91.504,00	
70101	92012	6220009	1.918,22	1.918,22	1.918,22	1.918,22	1.918,22	1.918,22	
70101	92012	6390007	3.392,83	3.392,83	3.392,83	3.392,83	3.392,83	3.392,83	
70101	92012	6330008	1.061,29	1.061,29	1.061,29	1.061,29	1.061,29	1.061,29	
70101	92017	62600	1.000,00	1.000,00	1.000,00	1.000,00	1.000,00	1.000,00	
		Suma	744.063.508,98	51.203.107,10	795.266.616,08	717.003.299,41	626.436.603,40	64.751.780,74	104.072.226,94





1. LIQUIDACIÓN DEL PRESUPUESTO DE GASTOS

ESTADO DE LIQUIDACIÓN DEL PRESUPUESTO

APLICACIÓN PRESUP.	DESCRIPCIÓN	CRÉDITOS PRESUPUESTARIOS			GASTOS COMPROMET.	OBLIGACIONES RECONOCIDAS NETAS	PAGOS	OBLIGACIONES PENDIENTES DE PAGO A 31 DE DICIEMBRE	REMANENTES DE CRÉDITO
		INICIALES	MODIFICACIONES	DEFINITIVAS					
70101	92431 21500 CONSERVACIÓN MOBILIARIO Y ENSERES	750,00		750,00				750,00	
70101	92431 22000 ORDINARIO NO INVENTARIABLE	750,00		750,00				750,00	
70101	92431 22002 MATERIAL DE OFICINA	750,00		750,00				750,00	
70101	92431 22110 MATERIAL INFORMÁTICO NO INVENTARIABLE	750,00		750,00				750,00	
70101	92431 22699 PRODUCTOS DE LIMPIEZA Y ASEO	1.000,00		1.000,00				1.000,00	
70101	92432 21500 OTROS GASTOS DIVERSOS	250,00		250,00				250,00	
70101	92432 22000 CONSERVACIÓN MOBILIARIO Y ENSERES	250,00		250,00				250,00	
70101	92432 22002 ORDINARIO NO INVENTARIABLE	250,00		250,00				250,00	
70101	92432 22110 MATERIAL DE OFICINA	250,00		250,00				250,00	
70101	92432 22699 PRODUCTOS DE LIMPIEZA Y ASEO	250,00		250,00				250,00	
70101	92433 21500 OTROS GASTOS DIVERSOS	500,00		500,00				500,00	
70101	92433 22000 CONSERVACIÓN MOBILIARIO Y ENSERES	500,00		500,00				500,00	
70101	92433 22002 ORDINARIO NO INVENTARIABLE	500,00		500,00				500,00	
70101	92433 22110 MATERIAL DE OFICINA	500,00		500,00				500,00	
70101	92433 22699 PRODUCTOS DE LIMPIEZA Y ASEO	500,00		500,00				500,00	
70101	92434 21500 OTROS GASTOS DIVERSOS	1.000,00		1.000,00				1.000,00	
70101	92434 21500 CONSERVACIÓN MOBILIARIO Y ENSERES	750,00		750,00				750,00	
70101	92434 22000 ORDINARIO NO INVENTARIABLE	750,00		750,00				750,00	
70101	92434 22002 MATERIAL DE OFICINA	750,00		750,00				750,00	
70101	92434 22110 MATERIAL INFORMÁTICO NO INVENTARIABLE	750,00		750,00				750,00	
70101	92434 22699 PRODUCTOS DE LIMPIEZA Y ASEO	1.000,00		1.000,00				1.000,00	
70101	92435 21500 OTROS GASTOS DIVERSOS	750,00		750,00				750,00	
70101	92435 22000 CONSERVACIÓN MOBILIARIO Y ENSERES	750,00		750,00				750,00	
70101	92435 22002 ORDINARIO NO INVENTARIABLE	750,00		750,00				750,00	
70101	92435 22110 MATERIAL DE OFICINA	750,00		750,00				750,00	
70101	92435 22699 PRODUCTOS DE LIMPIEZA Y ASEO	1.000,00		1.000,00				1.000,00	
70101	92436 21500 OTROS GASTOS DIVERSOS	250,00		250,00				250,00	
	Suma	745.276.638,98	51.258.120,33	796.534.759,31	718.242.087,82	692.249.242,50	627.423.839,75	64.925.402,75	104.185.516,81



I. LIQUIDACIÓN DEL PRESUPUESTO DE GASTOS

ESTADO DE LIQUIDACIÓN DEL PRESUPUESTO

APLICACION PRESUP.	DESCRIPCIÓN	CRÉDITOS PRESUPUESTARIOS			GASTOS COMPROMET.	OBLIGACIONES RECONOCIDAS NETAS	PAGOS	OBLIGACIONES PENDIENTES DE PAGO A 31 DE DICIEMBRE	REMANENTES DE CRÉDITO
		INICIALES	MODIFICACIONES	DEFINITIVAS					
70101	92441	22110	PRODUCTOS DE LIMPIEZA Y ASEO	500,00				500,00	
70101	92441	22699	OTROS GASTOS DIVERSOS	1.000,00				1.000,00	
70200	92000	62500	INVERSION NUEVA EN MOBILIARIO Y ENSERES	5.000,00	42.000,00	1.742,40	1.742,40	45.257,60	
70200	92401	21200	CONSERVACIÓN EDIFICIOS Y OTRAS CONSERVACIONES	13.000,00				13.000,00	
70200	92401	21300	CONSERVACIÓN MAQUINARIA, INSTALACIONES Y UTILLAJE	1.000,00				1.000,00	
70200	92401	22001	PRENSA, REVISTAS, LIBROS Y OTRAS PUBLICACIONES	1.000,00	5.429,27	5.429,27	5.429,27	-4.429,27	
70200	92401	22602	DIARIO DIGITAL DISTRITOS Y PUBLICIDAD Y PROPAGANDA	225.253,80	-22.000,00	196.380,85	1.610,51	6.872,97	
70200	92401	22606	REUNIONES, CONFERENCIAS Y CURSOS DEPORTIVAS	2.000,00				2.000,00	
70200	92401	22609	ACTIVIDADES CULTURALES Y DEPORTIVAS	40.000,00	22.945,91	22.945,91	21.580,91	17.054,09	
70200	92401	22699	OTROS GASTOS DIVERSOS	1.000,00	4.839,70	4.839,70	4.839,70	-3.839,70	
70200	92401	22799	SERVICIO DE ATENCIÓN MUNICIPAL MULTICANAL LINEA SEVILLA	520.000,00	-20.000,00	500.000,00	401.739,79	4.088,10	
70200	92401	62200	INVERSION NUEVA EN MAQUINARIA, INSTALACIONES TÉCNICAS Y TRANSFERENCIA CAPITAL INST. SIN FINES DE LUJRO	10.000,00	9.120,18	9.120,18	8.058,27	1.961,73	
70202	92402	7990000	CONSERVACIÓN INFRAESTRUCTURAS Y BIENES NATURALES	500,00	5.000,00	475,24	475,24	24,76	
70211	15321	21000	INVERSION NUEVA EN VIALES	13.804,27				13.804,27	
70211	15321	60901	INVERSION NUEVA EN JUEGOS INFANTILES Y DE MAYORES	11.252,06				11.252,06	
70211	15321	60905	INVERSION NUEVA EN MOBILIARIO URBANO	11.252,06	9.103,81	9.103,81	9.103,81	2.148,60	
70211	15321	60908	INVERSION NUEVA EN ARBOLADO	11.252,06				11.252,06	
70211	15321	60909	INVERSION NUEVA EN ALCORQUES, PARTERRES Y ROTONDAS	11.252,05				11.252,05	
70211	15321	61000	INVERSION DE REHABILITACIÓN DE TERRENOS	9.567,82	9.567,82	9.567,82	9.567,82		
70211	15321	6110000	REPOSICIÓN INFRAESTRUCTURA EN VIAS PUBLICAS	22.422,43				22.422,43	
70211	15321	6190005	PAVIMENTACIÓN BDA. EL TREBOL	22.241,65	22.241,65	22.241,65	22.241,65		
70211	15321	6190006	OBRAS DE PAVIMENTACION	53.446,20	16.941,24	16.941,24	16.941,24	33.446,20	
70211	15321	6190007	REPOSICION DE INFRAESTRUCTURAS DE CARACTER GENERAL	11.012,96	8.797,44	8.797,44	8.797,44	11.012,96	
70211	15321	61901	INVERSION DE REHABILITACION DE VIALES	92.101,28	74.280,38	74.280,38	74.280,38	92.101,28	
70211	15321	6190114	INVERSION DE REHABILITACION DE VIALES	21.107,52	504,49	504,49	504,49	21.107,52	
		Suma		746.283.122,32	51.393.351,09	797.656.473,41	719.114.810,98	693.094.129,48	626.014.636,17
								65.079.493,31	104.562.343,93



1. LIQUIDACIÓN DEL PRESUPUESTO DE GASTOS

ESTADO DE LIQUIDACIÓN DEL PRESUPUESTO

AFILIACIÓN PRESUP.	DESCRIPCIÓN	CRÉDITOS PRESUPUESTARIOS			GASTOS COMPROMET.	OBLIGACIONES RECONOCIDAS NETAS	PAGOS	OBLIGACIONES PENDIENTES DE PAGO A 31 DE DICIEMBRE	REMANENTES DE CRÉDITO
		INICIALES	MODIFICACIONES	DEFINITIVAS					
70212	15321 6190114								
70212	15321 61902	1.000,00	110.365,74	110.365,74	102.497,67	99.572,96	99.572,96	10.792,78	
70212	15325 6110900		58,88	58,88				1.000,00	
70212	32101 62200	25.000,00		25.000,00				58,88	
70212	32101 62200000		1.023,41	1.023,41	43.992,41	40.481,25	18.380,80	25.000,00	
70212	32101 63200	26.500,00		26.500,00				1.023,41	
70212	32101 6320000		117,02	117,02				-13.981,25	
70212	32101 63200000							117,02	
70212	32603 48800	4.850,00		4.850,00	2.775,00	2.775,00	6.050,00	2.075,00	
70212	33402 22802	500,00		500,00	11.484,42	11.484,42	30.707,79	-10.984,42	
70212	33402 22809	66.650,45	-974,73	65.675,72	41.962,60	35.510,44		30.465,28	
70212	33402 22899	3.000,00		3.000,00	8.809,10	7.954,16	6.344,56	-4.954,16	
70212	33402 22700	1.950,00		1.950,00				1.950,00	
70212	33402 22701	2.250,00		2.250,00				2.250,00	
70212	33402 22799	471.609,82		471.609,82	471.609,81	471.586,79	281.587,29	23,03	
70212	33801 22801	2.000,00	583,90	2.000,00				583,90	
70212	92000 22000	500,00		500,00				500,00	
70212	92000 22002	500,00		500,00				500,00	
70212	92000 22899	1.000,00		1.000,00				1.000,00	
70212	92000 22701	34.000,00	674,73	34.674,73	36.674,73	33.038,78	29.913,65	1.635,95	
70212	92010 6220011		3.333,06	3.333,06	484,97			3.333,06	
70212	92401 48900	50.750,00		50.750,00	50.750,00	43.510,04	32.528,88	7.229,96	
70213	15321 60901	1.000,00		1.000,00				1.000,00	
70213	15321 60905	3.000,00		3.000,00				3.000,00	
70213	15321 6110000		3.973,24	3.973,24	2.235,57			3.973,24	
70213	15321 6110009		2.461,62	2.461,62	1.771,59			2.461,62	
70213	15321 6190005		2.435,07	2.435,07	1.206,05			2.435,07	
70213	15321 6190007		11.645,68	11.645,68	513,59			11.645,68	
	Suma	747.770,140,18	51.598.330,19	799.368.470,37	720.674.080,56	694.474.966,98	629.009.693,20	65.465.273,78	104.893.503,39







L. LIQUIDACIÓN DEL PRESUPUESTO DE GASTOS

ESTADO DE LIQUIDACIÓN DEL PRESUPUESTO

APLICACIÓN PRESUP.	DESCRIPCIÓN	CRÉDITOS PRESUPUESTARIOS			GASTOS COMPROMET.	OBLIGACIONES RECONOCIDAS NETAS	PASOS	OBLIGACIONES PENDIENTES DE PAGO A 31 DE DICIEMBRE	REMANENTES DE CRÉDITO		
		INICIALES	MODIFICACIONES	DEFINITIVAS							
70214	15321	6110009	REPOSICIÓN DE VIALES	8.900,73	8.900,73	319,24		8.900,73			
70214	15321	6120006	JUEGOS INFANTILES	4.252,21	4.252,21	413,14		4.252,21			
70214	15321	6120007	JUEGOS INFANTILES	1.744,56	1.744,56			1.744,56			
70214	15321	6190005	PAVIMENTACION BDA. EL TREPOL	198.940,85	198.940,85	50.755,67		198.940,85			
70214	15321	6190006	OBRAS DE PAVIMENTACION	190.801,87	190.801,87	66.489,42		190.801,87			
70214	15321	6190007	REPOSICION DE INFRAESTRUCTURAS DE CARACTER GENERAL	86.508,22	86.508,22	39.113,63		86.508,22			
70214	15321	61902	INVERSION DE REPOSICION DE JUEGOS INFANTILES Y DE MAYORES	15.000,00	15.000,00	635,07		14.364,93			
70214	15321	61905	INVERSION DE REPOSICION DE MOBILIARIO URBANO	35.000,00	35.000,00	19.480,55		15.519,45			
70214	15321	6190514	INVERSION DE REPOSICION DE MOBILIARIO URBANO	6.796,63	6.796,63			6.796,63			
70214	24101	2219950	OTROS SUMINISTROS	13.141,22	13.141,22	13.141,22					
70214	32101	63200	INVERSION DE REPOSIC. EN EDIFICIOS Y OTRAS CONSTR.	23.770,00	23.770,00	19.758,98		4.011,62			
70214	33402	22609	ACTIVIDADES CULTURALES Y DEPORTIVAS	17.600,00	17.600,00	17.528,77		3.386,72			
70214	33402	2269950	OTROS GASTOS DIVERSOS	4.262,46	4.262,46			4.262,46			
70214	33402	22799	OTROS TRABAJOS REALIZADOS POR OTRAS EMPRESAS Y PROFES.	412.254,36	413.816,71	419.816,71		64.655,09			
70214	33402	2279950	OTROS TRABAJOS REALIZADOS POR OTRAS EMPRESAS Y PROFESIONALES	33.745,64	33.745,64	33.745,64					
70214	33402	6120009	JUEGOS INFANTILES		3.818,47			3.818,47			
70214	33404	22000	ORDINARIO NO INVENTARIABLE MATERIAL DE OFICINA	500,00	500,00			500,00			
70214	33404	22689	OTROS GASTOS DIVERSOS	500,00	500,00	2.808,52		-2.308,52			
70214	33404	22799	OTROS TRABAJOS REALIZADOS POR OTRAS EMPRESAS Y PROFESIONALES	29.000,00	29.000,00	27.831,88		4.919,36			
70214	33405	22000	ORDINARIO NO INVENTARIABLE MATERIAL DE OFICINA	500,00	500,00	399,80		100,20			
70214	33405	22799	OTROS TRABAJOS REALIZADOS POR OTRAS EMPRESAS Y PROFESIONALES	3.500,00	3.500,00	2.579,75		920,25			
70214	33801	22801	ATENCIÓNES PROTOCOLARIAS Y REPRESENTATIVAS	2.000,00	2.000,00	2.000,00		821,15			
70214	33801	22899	OTROS GASTOS DIVERSOS	1.000,00	1.000,00	3.006,52		-2.006,52			
70214	33801	22799	OTROS TRABAJOS REALIZADOS POR OTRAS EMPRESAS Y PROFESIONALES	81.586,32	121.269,14	118.261,98		23.373,14			
70214	32000	22000	ORDINARIO NO INVENTARIABLE MATERIAL DE OFICINA		991,55			-991,55			
70214	32000	22400	OTROS TRABAJOS REALIZADOS POR OTRAS EMPRESAS Y PROFESIONALES	1.000,00	1.000,00	1.028,62		1.000,00			
70214	32000	22689	PRIMAS DE SEGUROS	1.000,00	1.000,00			426,94			
70214	32000	22701	OTROS GASTOS DIVERSOS	44.000,00	44.000,00	43.979,81		7.967,18			
			Suma	749.417.732,84	52.240.176,81	901.657.909,65	722.375.014,48	695.811.454,72	630.038.199,24	65.773.256,48	105.346.454,93



I. LIQUIDACIÓN DEL PRESUPUESTO DE GASTOS

ESTADO DE LIQUIDACIÓN DEL PRESUPUESTO

APLICACIÓN PRESUP.	DESCRIPCIÓN	CRÉDITOS PRESUPUESTARIOS				GASTOS COMPROMET.	OBLIGACIONES RECONOCIDAS NETAS	PAGOS	OBLIGACIONES PENDIENTES DE PAGO A 31 DE DICIEMBRE	REMANENTES DE CRÉDITO
		INICIALES	MODIFICACIONES	DEFINITIVAS						
70215	92000 62500 MOBILIARIO Y ENSERES									
70215	92012 6220008 EDIFICIOS Y OTRAS CONSTRUCCIONES									
70216	15321 60902 INVERSIÓN NUEVA EN JUEGOS INFANTILES Y DE MAYORES	9.126,26	40,71	9.126,26	2.235,98	2.235,98	2.235,98	21.493,22	-2.235,98	
70216	15321 60905 INVERSIÓN NUEVA EN MOBILIARIO URBANO	10.000,00		10.000,00	35.168,65	35.168,65	13.685,43		-35.042,39	
70216	15321 6110000 REPOSICIÓN INFRAESTRUCTURA EN VÍAS PÚBLICAS		6.742,08	6.742,08	5.118,59	5.118,59	5.118,59		4.881,41	
70216	15321 6190005 PAVIMENTACIÓN B.O.A. EL TREBOL		7.887,87	7.887,87	7.287,87	7.287,87	7.287,87		6.742,08	
70216	15321 6190006 OBRAS DE PAVIMENTACIÓN		996,31	996,31	87.807,99	87.807,99	51.820,11	35.987,88	7.887,87	
70216	15321 61901 VALES	129.636,00		129.636,00	44.670,02	44.670,02	44.670,02		996,31	
70216	15321 6190114 INVERSIÓN DE REHABILITACIÓN DE VALES		49.044,82	49.044,82	44.670,02	44.670,02	44.670,02		41.828,01	
70216	15325 6110000 REPOSICIÓN INFRAESTRUCTURA EN VÍAS PÚBLICAS		32.333,15	32.333,15	4.586,27	4.586,27			4.374,80	
70216	32101 62200 INVERSIÓN NUEVA EN EDIFICIOS Y OTRAS CONSTRUCCIONES	15.873,74		15.873,74	4.586,27	11.034,49	11.034,49		32.333,15	
70216	32101 63200 INV. REHABILITACIÓN DE EDIFICIOS Y OTRAS CONSTRUCCIONES	10.000,00		10.000,00	11.034,49	11.034,49	11.034,49		4.839,25	
70216	33402 22699 OTROS GASTOS DIVERSOS	500,00		500,00	9.177,40	9.050,39	9.050,39		949,61	
70216	33402 22799 TALLERES DE DIST. Y OTROS TRAB. REAL. POR OTRAS EMP. Y PROF. REPRESENTATIVAS	288.159,54		288.159,54	9.177,40	254.722,24	196.870,57	57.851,67	500,00	
70216	33801 22801 ATENCIONES PROTOCOLARIAS Y REPRESENTATIVAS	5.500,00		5.500,00	5.367,78	4.007,85	4.007,85		13.437,30	
70216	33801 22809 ACTIVIDADES CULTURALES Y DEPORTIVAS	115.018,60		121.018,60	5.367,78	4.007,85	4.007,85		1.492,15	
70216	33801 2280960 ACTIVIDADES CULTURALES Y DEPORTIVAS		6.000,00	6.000,00	125.690,55	123.395,42	122.885,42	500,00	-2.378,82	
70216	33801 22699 OTROS GASTOS DIVERSOS	2.500,00		2.500,00	6.000,00	6.000,00	6.000,00		1.398,79	
70216	33801 22701 SEGURIDAD	6.000,00		6.000,00	611,21	611,21	611,21		6.000,00	
70216	33801 48101 PREMIOS	3.000,00		3.000,00	611,21	611,21	611,21		6.000,00	
70216	33901 48900 SUBVENCIÓN LIBRE CONCURRENCIA	30.124,80		30.124,80	2.350,00	2.350,00	2.350,00		650,00	
70216	92000 22699 OTROS GASTOS DIVERSOS	1.320,00		1.320,00	39.110,61	24.700,19	9.404,15	15.296,04	5.424,61	
70216	92000 22701 SEGURIDAD	11.000,00		11.000,00	11.000,00	7.491,73	5.476,71	2.015,02	1.820,00	
70217	15321 60901 INVERSIÓN NUEVA EN VALES	111.318,00		81.318,00	11.000,00	30.983,93	30.983,93		3.508,27	
70217	15321 6090114 INVERSIÓN NUEVA EN JUEGOS INFANTILES Y DE MAYORES	1.000,00		40.000,00	31.998,88	7.491,73	5.476,71		50.494,07	
70217	15321 60902 INVERSIÓN NUEVA EN MOBILIARIO URBANO	1.000,00		1.000,00	11.000,00	7.491,73	5.476,71		40.000,00	
70217	15321 60905 INVERSIÓN NUEVA EN MOBILIARIO URBANO	1.000,00		1.000,00	11.000,00	7.491,73	5.476,71		1.000,00	
70217	15321 60909 PATERRES Y ROTONDAS	1.000,00		1.000,00	11.000,00	7.491,73	5.476,71		1.000,00	
	Suma	751.111.571,52	52.483.992,98	803.601.564,50	723.947.494,04	697.283.216,80	631.150.300,54	66.132.916,26	106.517.847,70	

ESTADO DE LIQUIDACIÓN DEL PRESUPUESTO

I. LIQUIDACIÓN DEL PRESUPUESTO DE GASTOS

APLICACIÓN PRESUP.	DESCRIPCIÓN	CRÉDITOS PRESUPUESTARIOS		GASTOS COMPROMET.	OBLIGACIONES RECONOCIDAS NETAS	PAGOS	OBLIGACIONES PENDIENTES DE PAGO A 31 DE DICIEMBRE	REMANENTES DE CRÉDITO
		INICIALES	MODIFICACIONES					
70217	15321 6110000 REPOSICIÓN INFRAESTRUCTURA EN VIAS PUBLICAS		0,05	0,05				0,05
70217	15321 6110009 REPOSICIÓN DE VIALES		28.015,63	28.015,63				28.015,63
70217	15321 6190006 OBRAS DE PAVIMENTACIÓN		13.023,65	13.023,65				13.023,65
70217	15321 61901 INVERSIÓN DE REHABILITACIÓN DE VIALES	115.030,89	-33.000,00	82.030,89	34.615,35	29.630,99	15.064,96	47.415,34
70217	15321 61901.14 INVERSIÓN DE REHABILITACIÓN DE VIALES		89.545,00	89.545,00				89.545,00
70217	15321 61902 INVERSIÓN DE REPOSICIÓN DE JUEGOS INFANTILES Y DE MAYORES	1.000,00		1.000,00				1.000,00
70217	15321 61905 INVERSIÓN DE REPOSICIÓN DE MOBILIARIO URBANO	1.000,00		1.000,00				1.000,00
70217	15321 61909 INVERSIÓN DE REHABILITACIÓN DE ALCORQUES, PARTERRES Y ROTOND	1.000,00		1.000,00				1.000,00
70217	15325 6110000 REPOSICIÓN INFRAESTRUCTURA EN VIAS PUBLICAS		193,54	193,54				193,54
70217	32101 62200 INVERSIÓN NUEVA EN EDIFICIOS Y OTRAS CONSTRUCCIONES	20.000,00		20.000,00				20.000,00
70217	32101 62200.09 EDIFICIOS Y OTRAS CONSTRUCCIONES INV. DE REHABILITACIÓN DE EDIFICIOS Y OTRAS CONSTRUCCIONES	20.000,00	613,07	20.613,07	5.335,79	5.335,79		613,07
70217	32604 46800 SUBVENCIÓN LIBRE CONCURRENCIA PUBLICIDAD Y PROPAGANDA	500,00	4.000,00	4.500,00				4.000,00
70217	33402 22602 OTROS GASTOS DIVERSOS	64.500,00		64.500,00				64.500,00
70217	33402 22699 TALLERES DE DIST. Y OTROS TRAB. REAL POR OTRAS EMP. Y PROF.	400.000,00	-18.000,00	382.000,00				382.000,00
70217	33801 22601 ATENCIONES PROTOCOLARIAS Y REPRESENTATIVAS	3.000,00	-1.000,00	2.000,00				2.000,00
70217	33801 22609 ACTIVIDADES CULTURALES Y DEPORTIVAS	57.000,00	-2.000,00	55.000,00				55.000,00
70217	92000 22701 SEGURIDAD	48.000,00	-3.665,00	44.335,00				44.335,00
70217	92000 6250000 MOBILIARIO Y ENSERES		2.625,91	2.625,91				2.625,91
70217	92012 6320000 EDIFICIOS Y OTRAS CONSTRUCCIONES	39.000,00	29.203,83	68.203,83				68.203,83
70217	92401 48900 SUBVENCIÓN LIBRE CONCURRENCIA	4.000,00	53.668,00	57.668,00				57.668,00
70218	15321 21000 CONSERVACIÓN INFRAESTRUCTURAS Y BIENES NATURALES			4.000,00				4.000,00
70218	15321 60902 INVERSIÓN NUEVA EN JUEGOS INFANTILES Y DE MAYORES	12.000,00		12.000,00				12.000,00
70218	15321 60905 INVERSIÓN NUEVA EN MOBILIARIO URBANO	34.636,00		34.636,00				34.636,00
70218	15321 60905.14 INVERSIÓN NUEVA EN MOBILIARIO URBANO		2.186,61	2.186,61				2.186,61
	Suma	751.932.238,21	52.655.265,98	804.587.504,19	724.653.768,71	631.577.268,17	66.337.772,75	106.672.465,27

Aprobado inicialmente por el Ayuntamiento Pleno en sesión celebrada el día:  
17 MAR 2017  
NO 800  
AYUNTAMIENTO DE SEVILLA  
SECRETARÍA GENERAL



I. LIQUIDACIÓN DEL PRESUPUESTO DE GASTOS

ESTADO DE LIQUIDACIÓN DEL PRESUPUESTO

APLICACIÓN PRESUP.	DESCRIPCIÓN	CRÉDITOS PRESUPUESTARIOS				GASTOS COMPROMET.	OBLIGACIONES RECONOCIDAS NETAS	PAGOS	OBLIGACIONES PENDIENTES DE PAGO A 31 DE DICIEMBRE	REMANENTES DE CRÉDITO	
		INICIALES	MODIFICACIONES	DEFINITIVAS							
70218	15321	6110000	REPOSICIÓN INFRAESTRUCTURA, EN VIAS PUBLICAS	265,71	265,71				265,71		
70218	15321	6110009	REPOSICIÓN DE VIALES	157,99	157,99				157,99		
70218	15321	6120006	JUEGOS INFANTILES	115,07	115,07				115,07		
70218	15321	6190006	OBRAS DE PAVIMENTACION	905,50	905,50				905,50		
70218	15321	6190007	REPOSICION DE INFRAESTRUCTURAS DE CARACTER GENERAL	2.260,37	2.260,37				2.260,37		
70218	15321	61901	INVERSION DE REHABILITACION DE VIALES	106.207,47	106.207,47	127.118,96	127.118,96	62.982,30	64.136,66	-20.911,49	
70218	15321	61902	INVERSION DE REPOSICION DE JUEGOS INFANTILES Y DE MAYORES	32.000,00		32.000,00		24.981,68		7.018,32	
70218	15321	63200	INVERSION DE REHABILITACION DE EDIFICIOS Y OTRAS CONSTRUCCION	40.000,00		40.000,00				40.000,00	
70218	15325	9110000	REPOSICION INFRAESTRUCTURA EN VIAS PUBLICAS		2.417,87	2.417,87				2.417,87	
70218	33402	22199	OTROS SUMINISTROS	500,00	500,00	7.470,00	6.782,84	6.782,84	-6.282,84	500,00	
70218	33402	22300	TRANSPORTES	500,00	500,00					500,00	
70218	33402	22400	PRIMAS DE SEGUROS	500,00	500,00					500,00	
70218	33402	22601	ATENCIONES PROTOCOLARIAS Y REPRESENTATIVAS	1.000,00	1.000,00	1.000,00	985,05	985,05		14,95	
70218	33402	22602	PUBLICIDAD Y PROPAGANDA	1.000,00	1.000,00					1.000,00	
70218	33402	22609	ACTIVIDADES CULTURALES Y DEPORTIVAS	112.884,14	112.884,14	116.422,44	116.282,57	116.282,57	-3.388,43	12.550,99	
70218	33402	22699	OTROS GASTOS DIVERSOS	12.550,99	12.550,99	15.893,10	14.691,48	12.896,33	1.795,15	-2.691,48	
70218	33402	22701	SEGURIDAD	12.000,00	12.000,00	340.738,03	317.368,48	254.689,42	62.699,06	24.389,55	
70218	33402	22799	TALLERES DE DIST. Y OTROS TRAB. REAL. POR OTRAS EMP. Y PROF.	341.738,03	341.738,03	77.499,87	74.090,51	53.288,87	20.801,64	3.409,49	
70218	33402	48900	SUBVENCIÓN LIBRE CONCURRENCIA JUEGOS INFANTILES MAYORES (REPOSICIÓN)	77.500,00	122,79					122,79	
70218	33901	22601	ATENCIONES PROTOCOLARIAS Y REPRESENTATIVAS	2.000,00	2.000,00	106,22	106,22	106,22		1.893,78	
70218	92000	22000	ORDINARIO NO INVENTARIABLE MATERIAL DE OFICINA	500,00	500,00	760,88	760,88	760,88		-260,88	
70218	92000	22699	OTROS GASTOS DIVERSOS	500,00	509,00					500,00	
70218	92000	6260109	EQUIPOS INFORMATICOS	155,09	155,09					155,09	
70219	15321	75000	TRANSFERENCEA CAPITAL A LA JUNTA DE ANDALUCIA	214.159,81	-214.159,81						
70219	15321	21000	CONSERVACION INFRAESTRUCTURAS Y BIENES NATURALES	-10.000,00		5.999,15	5.999,15		5.999,15	4.000,85	
70219	15321	60801	INVERSION NUEVA EN VIALES	171.101,20		68.825,15	68.618,95	23.266,79	45.352,06	102.482,35	
70219	15321	60902	INVERSION EN JUEGOS INFANTILES Y DE MAYORES	10.000,00		15.391,11	15.391,11	15.391,11		-5.391,11	
		Suma		753.076.879,85	52.447.240,85	805.526.120,70	725.455.975,40	696.698.206,70	632.149.650,23	66.539.546,47	106.837.914,00



ESTADO DE LIQUIDACIÓN DEL PRESUPUESTO (2015)

I. LIQUIDACIÓN DEL PRESUPUESTO DE GASTOS

70219	APLICACIÓN PRESUP.	DESCRIPCIÓN	CRÉDITOS PRESUPUESTARIOS		GASTOS COMPROMET.	OBLIGACIONES RECONOCIDAS NETAS	PAGOS	OBLIGACIONES PENDIENTES DE PAGO A 31 DE DICIEMBRE	REMANENTES DE CRÉDITO
			INICIALES	MODIFICACIONES					
70219	15321 60999	OTRAS INVERS. NUEVAS EN INFRAEST. Y BIENES DEST. AL USO GRAL	10.000,00		9.112,33	9.111,46	9.111,46	898,54	
70219	15321 6099914	OTRAS INVERS. NUEVAS EN INFRAEST. Y BIENES DEST. AL USO GRAL		51.722,51	38.935,98	38.174,22	38.174,22	13.549,29	
70219	15321 6110000	REPOSICIÓN INFRAESTRUCTURA. EN VIAS PUBLICAS		2.543,23				2.543,23	
70219	15321 6110009	REPOSICIÓN DE VIALES		20,44				20,44	
70219	15321 61901	INVERSIÓN DE REHABILITACIÓN DE VIALES	172.101,18					141.481,52	
70219	15321 6190114	INVERSIÓN DE REHABILITACIÓN DE VIALES		65.822,14				2.405,36	
70219	62200	INVERSIÓN NUEVA EN EDIFICIOS Y OTRAS CONSTRUCCIONES	28.500,00	-14.294,31	10.699,99	10.699,99	10.699,99	3.505,70	
70219	63200	INV. REHABILITACIÓN DE EDIFICIOS Y OTRAS CONSTRUCCIONES	28.500,00		32.005,70	32.005,69	32.005,69	-3.505,69	
70219	32302 21200	CONSERVACIÓN EDIFICIOS Y OTRAS CONSTRUCCIONES	10.000,00	-2.581,88	7.418,12	7.418,12	7.418,12		
70219	32603 48900	SUBVENCIÓN LIBRE CONCURRENCIA	6.000,00	-367,24	5.632,76	2.424,03	2.424,03	3.208,73	
70219	33402 22602	PUBLICIDAD Y PROPAGANDA	1.000,00		1.000,00			1.000,00	
70219	33402 22609	ACTIVIDADES CULTURALES Y DEPORTIVAS	151.780,00	-3.006,30	148.773,70	154.424,28	128.936,09	-5.650,58	
70219	33402 22699	OTROS GASTOS DIVERSOS	19.000,00	21.308,91	18.537,14	8.207,12	8.207,12	32.101,79	
70219	33402 22799	OTROS TRABAJOS REALIZADOS POR OTROS EMP. Y PROF.	388.720,00		388.136,44	350.647,00	127.864,55	36.073,00	
70219	38402 48900	SUBVENCIÓN LIBRE CONCURRENCIA	32.500,00	-4.055,48	25.534,52	12.382,32	10.937,36	16.052,20	
70219	63200	INSTALACIÓN CÉSPED ARTIFICIAL Y RIEGO C.D. DEMETRIO PICHEL	300.000,00	-292.993,70	7.006,30	7.006,30	7.006,30		
70219	33601 22601	ATENCIÓNES PROTOCOLARIAS Y REPRESENTATIVAS	4.000,00	-2.000,00	2.000,00	1.023,26	1.023,26	976,74	
70219	33601 22699	OTROS GASTOS DIVERSOS	2.000,00	-2.000,00					
70219	33601 48101	PREMIOS	1.316,00					1.316,00	
70219	33601 48900	SUBVENCIÓN LIBRE CONCURRENCIA	8.000,00		9.316,00	9.316,00	4.944,32	-1.316,00	
70219	34101 71000	A ORGANISMOS AUTONOMO	300.000,00		224.259,95	224.259,95	224.259,95	75.740,05	
70219	92000 22701	IMD.C.D.DEMETRIO PICHEL	44.805,52	3.854,14	48.659,75	48.081,32	44.439,17	578,44	
70219	92000 62500	SEGURIDAD	10.000,00		5.377,45	5.377,45	5.377,45	4.622,55	
70219	92017 62600	INVERSIÓN NUEVA EN MOBILIARIO Y ENSERES	4.000,00	-3.854,14	145,86			145,86	
70219	92401 48900	INVERSIÓN NUEVA EN EQUIPOS PARA PROCESOS DE INFORMACIÓN	33.000,00		32.191,70	32.191,70	20.907,85	808,30	
70220	15321 60901	SUBVENCIÓN LIBRE CONCURRENCIA	45.386,00		24.005,36	12.656,95	12.656,95	32.729,05	
70220	15321 6090114	INVERSIÓN NUEVA EN VIALES		30.000,00	21.288,13	18.728,25	18.728,25	11.271,75	
		Suma	754.393.863,85	52.597.349,17	726.806.310,76	699.949.341,59	682.923.952,78	67.025.988,81	107.041.871,23

1. LIQUIDACIÓN DEL PRESUPUESTO DE GASTOS

ESTADO DE LIQUIDACIÓN DEL PRESUPUESTO

APLICACIÓN PRESUP.	DESCRIPCIÓN	CRÉDITOS PRESUPUESTARIOS			GASTOS COMPROMET.	OBLIGACIONES RECONOCIDAS NETAS	PAGOS	OBLIGACIONES PENDIENTES DE PAGO A 31 DE DICIEMBRE	REMANENTES DE CRÉDITO
		INICIALES	MODIFICACIONES	DEFINITIVAS					
70220	15321 60902	16.375,00		16.375,00					16.375,00
70220	15321 6090214		19.545,00	19.545,00	17.103,35	17.103,35	17.103,35	2.441,65	
70220	15321 6110000		122,82	122,82	73,96			122,82	
70220	15321 6110009		609,93	609,93	609,93			609,93	
70220	15321 6190006		1.552,70	1.552,70	34.149,83			1.552,70	
70220	15321 61901	39.750,00		39.750,00				39.750,00	
70220	15321 6190114		37.000,00	37.000,00	23.392,93	20.812,63	20.812,63	16.187,32	
70220	15321 61902	16.375,00		16.375,00	2.290,12	2.290,12	2.290,12	14.084,98	
70220	15325 6110000		6.718,48	6.718,48	5.499,60			6.718,48	
70220	32101 62200	22.375,00		22.375,00				22.375,00	
70220	32101 6220009		133,03	133,03				133,03	
70220	32101 63200	22.375,00	-12.368,36	9.506,14	20.648,99	3.150,25	3.150,25	6.355,99	
70220	32101 6320000		447,28	447,28				447,28	
70220	33402 22601	200,00		200,00	143,00	143,00	143,00	57,00	
70220	33402 22602	5.000,00		5.000,00	5.000,00	5.000,00	5.000,00		
70220	33402 22699	14.800,00		14.800,00	5.218,64	3.436,39	3.414,13	11.363,61	
70220	33402 22739	228.000,00		228.000,00	224.349,45	196.420,24	145.448,74	50.871,50	
70220	33402 6090012		901,47	901,47				901,47	
70220	33901 22400	1.500,00		1.500,00				1.500,00	
70220	33901 22601	2.000,00		2.000,00	2.000,00	927,52	927,52	1.072,48	
70220	33901 22699	29.000,00	12.868,86	41.868,86	40.694,79	37.228,23	37.228,23	4.640,63	
70220	33901 22699	1.000,00		1.000,00	1.199,36	1.199,36	1.199,36	-199,36	
70220	33901 22701	18.000,00	4.921,14	18.000,00	16.155,17	14.219,26	9.932,17	4.287,09	
70220	33901 6220008	28.335,75		28.335,75	1.091,10	1.091,10	1.091,10	27.244,65	
70221	15321 60902	754.822.574,40	52.669.301,02	807.491.875,42	727.229.693,30	700.252.363,09	693.171.093,43	67.081.289,69	107.239.512,33
	Suma								

## ESTADO DE LIQUIDACIÓN DEL PRESUPUESTO

## I. LIQUIDACIÓN DEL PRESUPUESTO DE GASTOS

70221	APLICACIÓN PRESUP.	DESCRIPCIÓN	CRÉDITOS PRESUPUESTARIOS		GASTOS COMPROMET.	OBLIGACIONES RECONOCIDAS NETAS	PAGOS	OBLIGACIONES PENDIENTES DE PAGO A 31 DE DICIEMBRE	REMANENTES DE CRÉDITO
			INICIALES	MODIFICACIONES					
70221	15021	60905	6.000,00		5.383,01	5.383,01		616,99	
70221	15021	6110000		1.656,04				1.656,04	
70221	15021	61901	180.636,00		129.398,98	129.398,98	100.447,21	51.249,78	
70221	15021	6190114		21.876,19	18.566,39	18.488,65	18.488,65	3.387,54	
70221	15021	6110000		161,25				161,25	
70221	33402	22699	10.000,00		7.227,07	7.157,60	5.424,88	2.842,40	
70221	33402	22799	144.000,00		144.000,00	140.015,50	92.684,66	3.984,50	
70221	33801	22801	2.600,00		2.395,95	2.335,41	1.359,27	264,59	
70221	33801	22809	6.749,52	-6.000,00	228,69	228,69	228,69	520,83	
70221	33801	68900	600,00		600,00	600,00	600,00		
70221	92401	22701	11.000,00		10.537,60	9.284,74	8.444,52	1.715,26	
70221	92401	48101	300,00					300,00	
70221	92401	48900	15.000,00		14.000,00	14.000,00	14.000,00	1.000,00	
80001	92009	22699	1.900,00		459,80	459,80	459,80	1.440,20	
80001	92009	62300	2.000,00		1.805,78	1.805,78		1.194,22	
80001	92009	63200	13.688,95					13.688,95	
80001	92009	63500	10.000,00		23.780,23	23.780,22	23.441,42	13.780,22	
80001	92009	68900		16.500,00	16.500,00	16.500,00	16.500,00	19.199,15	
80002	91200	7890000		19.199,15	6.655,00	6.655,00			
80002	92014	22601	10.660,00	-4.005,00					
80002	92014	22602	24.200,00	-24.200,00					
80002	92014	22606	5.000,00	-5.000,00					
80002	92014	22699	20.600,00	-13.932,03	6.667,97	2.439,47	2.439,47	4.228,50	
80002	92014	22706	72.289,00	-38.631,00	19.965,00	19.965,00	19.965,00	13.673,00	
80002	92014	22799	100.000,00	-23.828,57	70.171,43	70.105,29	61.873,36	66,14	
80002	92014	48201	1.000,00					1.000,00	
			755.469.777,87	52.607.097,05	727.716.308,00	700.729.235,47	683.515.285,32	67.213.960,14	107.947.639,45
			Suma						

I. LIQUIDACIÓN DEL PRESUPUESTO DE GASTOS

ESTADO DE LIQUIDACIÓN DEL PRESUPUESTO

ABUGACIÓN PRESUP.	DESCRIPCIÓN	CRÉDITOS PRESUPUESTARIOS			GASTOS COMPROMET.	OBLIGACIONES RECONOCIDAS NETAS	PAGOS	OBLIGACIONES PENDIENTES DE PAGO A 31 DE DICIEMBRE	REMANENTES DE CRÉDITO
		INICIALES	MODIFICACIONES	DEFINITIVAS					
90002	92014 49101 CUOTA COMUNIDAD DE CIUDADES	9.000,00		9.000,00	8.282,00	3.282,00	8.282,00	718,00	
90003	92004 22804 AJUANIE	5.600,00		5.600,00	6.423,46	8.423,46	8.423,46	-2.823,46	
90003	92004 22699 JURIDICOS, CONTENCIOSOS	3.900,00		3.900,00	96,58	96,58	96,58	3.803,42	
90006	99102 22606 REUNIONES, CONFERENCIAS Y CURSOS	15.200,00		15.200,00				15.200,00	
90006	99102 22699 OTROS GASTOS DIVERSOS	1.520,00		1.520,00				1.520,00	
90006	99102 22706 ESTUDIOS Y TRABAJOS TÉCNICOS	5.700,00		5.700,00				5.700,00	
90008	92500 22606 REUNIONES, CONFERENCIAS Y CURSOS	1.800,00		1.800,00				1.800,00	
90008	92500 22699 OTROS GASTOS DIVERSOS	1.370,00		1.370,00				1.370,00	
90008	92500 23300 COMISION ESPECIAL DE SUGERENCIAS Y RECLAMACIONES	22.477,00		22.477,00	1.780,00	1.780,00	1.780,00	20.697,00	
90010	32707 48801 FUNDACION ALBERTO JIMENEZ-BECERRIL	62.036,00		62.036,00	62.036,00	62.036,00	46.527,00	15.509,00	
90001	91200 48201 CUOTA FAMP	39.580,08		39.580,08	39.419,51	39.419,51	39.419,51	160,57	
90001	91200 48202 CUOTA FAMP	41.066,83		41.066,83				41.066,83	
90001	91200 49101 CUOTA ORG. MUNICIPAL DE CIUDADES Y GOBIERNOS LOCALES UNIDOS	12.220,00		12.220,00				12.220,00	
90001	92006 22699 OTROS GASTOS DIVERSOS	1.900,00		1.900,00	1.500,44	1.500,44	1.500,44	399,56	
90001	92006 22601 ATENCIONES PROTOCOLARIAS Y REPRESENTATIVAS	21.204,00		21.204,00	21.203,99	17.838,90	9.643,57	8.195,33	
90001	92008 22699 OTROS GASTOS DIVERSOS	11.400,00		11.400,00	11.399,90	11.399,90	6.734,00	4.665,90	
90001	92008 22799 OTROS TRABAJOS REALIZADOS POR OTRAS EMPRESAS Y PROFESIONALES	25.050,00		25.050,00	25.564,15	22.862,35	22.862,35	2.187,65	
90002	92007 22802 PUBLICIDAD Y PROPAGANDA	36.416,66		36.416,66	14.520,00	11.858,00	4.114,00	24.586,66	
90002	92007 22699 OTROS GASTOS DIVERSOS	7.150,00		7.150,00	919,43	617,95	617,95	6.532,05	
90002	92007 22799 OTROS TRABAJOS REALIZADOS POR OTRAS EMPRESAS Y PROFESIONALES	61.589,68		61.589,68	85.908,37	62.946,12	51.836,53	-1.356,44	
90002	92007 62300 INV. NUEVA EN MAQUINARIA, INSTALACIONES TÉCNICAS Y UTILLAJE	6.000,00		6.000,00	1.442,32	1.442,32	1.442,32	4.557,68	
	Suma	755.852.958,12	52.607.097,05	808.460.055,17	727.988.520,15	700.971.457,00	633.710.283,04	67.281.173,96	107.488.586,17


AYUNTAMIENTO DE SEVILLA

LIQUIDACIÓN EJERCICIO 2015

**ESTADO DE LIQUIDACIÓN  
DEL PRESUPUESTO DE GASTOS**

**RESUMEN  
POR  
CLASIFICACIÓN ECONÓMICA**





ESTADO DE LIQUIDACIÓN DEL PRESUPUESTO DE GASTOS: RESUMEN POR CLASIFICACIÓN ECONÓMICA

Capítulo: 1 GASTOS DE PERSONAL

ARTÍCULO	CONCEPTO SUBCONCEPTO	CRÉDITOS PRESUPUESTARIOS		MODIFICACIONES	GASTOS COMPROMET.	OBLIGACIONES RECONOCIDAS NETAS	PAGOS	OBLIGACIONES PENDIENTES DE PAGO A 31 DE DICIEMBRE	REMANENTES DE CRÉDITO
		INICIALES	DEFINITIVAS						
10	Órganos de gobierno y personal directivo								
100	Retribuciones básicas y otras remuneraciones de los miembros								
10000	Retribuciones básicas. Prorogado - Definitivo	1.543.044,60	1.543.044,60		1.279.889,54	1.276.172,15	1.276.172,15		266.872,45
	Total Concepto	1.543.044,60	1.543.044,60		1.279.889,54	1.276.172,15	1.276.172,15		266.872,45
101	Retribuciones básicas y otras remuneraciones del personal di								
10100	Retribuciones básicas	1.428.595,96	1.743.595,96	315.000,00	1.517.174,83	1.515.304,98	1.515.304,98		228.290,98
	Total Concepto	1.428.595,96	1.743.595,96	315.000,00	1.517.174,83	1.515.304,98	1.515.304,98		228.290,98
	Total Artículo.	2.971.640,56	3.286.640,56	315.000,00	2.797.064,37	2.791.477,13	2.791.477,13		495.169,43
11	Personal eventual								
110	Retribuciones básicas y otras remuneraciones del personal ev								
11000	Retribuciones básicas	3.895.785,74	3.180.785,74	-715.000,00	2.798.365,07	2.797.891,03	2.797.891,03		382.894,71
	Total Concepto	3.895.785,74	3.180.785,74	-715.000,00	2.798.365,07	2.797.891,03	2.797.891,03		382.894,71
	Total Artículo.	3.895.785,74	3.180.785,74	-715.000,00	2.798.365,07	2.797.891,03	2.797.891,03		382.894,71
12	Personal Funcionario								
120	Retribuciones básicas								
12000	Sueldos del Grupo A1	5.855.784,00	5.369.765,12	-486.018,88	4.655.852,95	4.655.852,95	4.655.852,95		713.912,17
12001	Sueldos del Grupo A2	4.372.948,80	4.338.425,52	-34.523,28	4.037.565,12	4.037.565,12	4.037.565,12		300.850,40
12003	Sueldos del Grupo C1	16.770.705,84	16.529.213,97	-241.491,87	14.300.786,33	14.300.786,33	14.300.786,33		2.228.427,64
12004	Sueldos del Grupo C2	3.947.855,00	3.804.872,17	-142.982,83	3.401.655,85	3.401.655,85	3.401.655,85		403.216,32
12005	Sueldos del Grupo E	283.010,52	267.168,28	-15.842,24	165.661,56	165.661,56	165.661,56		101.506,72
12006	Trienios	6.686.139,72	6.639.213,82	-46.925,90	6.158.253,60	6.158.253,60	6.158.253,60		480.960,22
12009	Otras retribuciones básicas	11.929.559,64	13.342.534,76	1.412.975,12	11.795.494,11	11.795.494,11	11.693.148,75	112.190,79	1.547.195,23
	Total Concepto	49.846.007,52	50.291.193,64	445.186,12	44.515.269,52	44.515.114,94	44.402.924,16	112.190,79	5.776.078,70
121	Retribuciones complementarias								

Capítulo: 1 GASTOS DE PERSONAL ESTADO DE LIQUIDACIÓN DEL PRESUPUESTO DE GASTOS: RESUMEN POR CLASIFICACIÓN ECONÓMICA

ARTICULO	CONCEPTO SUBCONCEPTO	CRÉDITOS PRESUPUESTARIOS			GASTOS COMPROMET.	OBLIGACIONES RECONOCIDAS NETAS	PAGOS	OBLIGACIONES PENDIENTES DE PAGO A 31 DE DICIEMBRE	REMANENTES DE CRÉDITO
		INICIALES	MODIFICACIONES	DEFINITIVAS					
12100	Complemento de destino	16.482.983,96	-110.892,72	16.382.091,24	14.029.902,29	14.029.902,29	14.029.902,29	2.322.189,95	
12101	Complemento específico	64.904.374,63	-1.423.392,55	63.480.982,08	56.264.038,80	56.264.038,80	56.264.038,80	7.216.943,28	
12103	Otros complementos	1.697.588,64	-325.693,42	1.371.895,22	3.265.087,41	3.227.689,01	3.216.984,27	-1.855.993,79	
	Total Concepto	83.084.947,23	-1.859.978,69	81.204.968,54	73.559.028,50	73.527.630,10	73.510.875,36	10.954,74	
	Total Artículo.	132.910.954,75	-1.414.792,57	131.496.162,18	118.074.298,02	118.036.945,04	117.913.799,52	128.145,52	
13	Personal Laboral								
130	Laboral Fijo								
13000	Retribuciones básicas	14.718.549,60		14.718.549,60	14.917.106,86	14.917.106,86	14.916.065,99	1.040,87	
13001	Horas extraordinarias	177.442,94		177.442,94	161.327,16	157.234,58	133.894,95	23.339,63	
13002	Otras remuneraciones	39.357.590,36	-3.704.332,40	34.653.257,96	26.666.615,37	26.666.615,37	26.660.711,11	5.904,26	
	Total Concepto	54.253.572,90	-3.704.332,40	49.549.240,50	41.745.049,39	41.740.966,81	41.710.672,05	30.294,76	
131	Laboral temporal								
13102	SUSTITUCIÓN PERSONAL LABORAL	489.928,54	-177.948,40	305.980,14	187.985,25	164.793,17	164.640,81	142,36	
13103	CONTRATOS CAUSALES	320.000,00	560.000,00	880.000,00	728.099,43	626.043,39	626.043,39	253.956,61	
13104	Laboral temporal.	50.000,00		50.000,00	262,88	262,88	262,88	49.737,12	
	Total Concepto	889.928,54	382.051,60	1.235.980,14	916.317,56	791.899,44	790.947,08	142,36	
	Total Artículo.	54.107.501,44	-3.322.280,80	50.785.220,64	42.661.366,95	42.532.046,25	42.501.619,13	30.427,12	
14	Otro personal								
143	Otro personal								
14300	OTRO PERSONAL-	9.659.691,44	12.918.913,71	22.578.605,15	15.999.910,43	14.023.149,70	13.740.417,43	282.732,27	
14301	RETRIB. OTRO PERSONAL	10.000,00		10.000,00	4.824,31	4.712,33	4.712,33	5.287,67	
14328	RETRIB.PERS. E.TALLER- SUBVENCIONES	470.608,25	-49.803,33	420.804,92	412.978,62	410.257,24	410.257,24	10.544,88	
14329	RETRIB. ALUMNOS E TALLER- SUBV.	356.252,22	117.750,31	474.002,53	458.333,36	437.586,70	437.586,70	36.415,85	
	Total Concepto	10.486.548,91	12.986.860,69	23.483.409,60	16.276.046,72	14.875.705,97	14.592.673,70	282.732,27	
	Total Artículo.	10.496.548,91	12.986.860,69	23.483.409,60	16.276.046,72	14.875.705,97	14.592.673,70	282.732,27	
								8.607.703,63	

Capítulo: 1 GASTOS DE PERSONAL

ARTÍCULO	CONCEPTO SUBCONCEPTO	CRÉDITOS PRESUPUESTARIOS			GASTOS COMPROMET.	OBLIGACIONES RECONOCIDAS NETAS	PAGOS	OBLIGACIONES PENDIENTES DE PAGO A 31 DE DICIEMBRE	REMANENTES DE CRÉDITO
		INICIALES	MODIFICACIONES	DEFINITIVAS					
15	Incentivos al rendimiento								
150	Productividad								
15000	PRODUCTIVIDAD	17.312.741,05	3.661.627,61	20.974.368,66	20.941.334,20	20.771.755,07	3.012.571,26	202.613,59	
15001	Productividad	473.188,00		473.188,00	224.720,79	224.720,79	4.132,78	248.487,21	
	Total Concepto	17.785.929,05	3.661.627,61	21.447.556,66	21.166.054,99	20.996.475,86	3.016.704,04	451.080,80	
151	Gratificaciones								
15101	GRATIFICACIONES ESPECIALES P.FUNCIONARIO	312.800,00		312.800,00	94.012,92	94.012,92	2.070,24	218.787,08	
15102	TRABAJO EN FESTIVOS P. FUNCIONARIOS	104.724,88		104.724,88	77.967,31	77.967,31		26.757,57	
15103	ASISTENCIA A JUZGADOS POLICIA LOCAL	1.000,00		1.000,00	203,76	203,76		796,24	
	Total Concepto	418.524,88		418.524,88	172.183,99	172.183,99	2.070,24	245.340,89	
16	Total Artículo.	18.204.453,93	3.661.627,61	21.866.081,54	21.338.238,98	21.168.659,85	2.018.774,28	697.421,69	
	Cuotas, prestaciones y gastos sociales a cargo del empleador								
160	Cuotas sociales								
16000	Seguridad Social	55.753.219,90	5.492.183,31	61.245.403,21	58.659.655,60	57.983.603,55	65.484,55	3.261.799,66	
16008	Asistencia médico-farmacéutica	2.100.000,00		2.100.000,00	1.950.410,96	1.939.826,29		160.173,71	
	Total Concepto	57.853.219,90	5.492.183,31	63.345.403,21	60.610.066,56	59.923.429,84	65.484,55	3.421.973,37	
161	Prestaciones sociales								
16103	Pensiones excepcionales	198.318,56		198.318,56	114.920,52	114.920,52		83.398,04	
16105	Pensiones a cargo de la Entidad Local	2.954.649,85		2.954.649,85	2.656.031,58	2.656.031,58		298.618,27	
	Total Concepto	3.152.968,41		3.152.968,41	2.770.952,10	2.770.952,10		382.016,31	
162	Gastos sociales del personal								
16200	Formación y perfeccionamiento del personal	200.000,00		200.000,00	115.592,02	112.444,52	6.907,20	87.565,48	
16204	Acción social	2.160.592,39	-45.000,00	2.115.592,39	1.788.991,72	1.779.704,43	141.244,55	335.887,96	
	Total Concepto	2.360.592,39	-45.000,00	2.315.592,39	1.904.523,74	1.892.148,95	148.151,55	423.443,44	

AYUNTAMIENTO DE SEVILLA

(2015)

Pág. 4

ESTADO DE LIQUIDACIÓN DEL PRESUPUESTO DE GASTOS: RESUMEN POR CLASIFICACIÓN ECONÓMICA

Capítulo: 1 GASTOS DE PERSONAL

ARTÍCULO	CONCEPTO SUBCONCEPTO	CRÉDITOS PRESUPUESTARIOS			GASTOS COMPROMET.	OBLIGACIONES RECONOCIDAS NETAS	PAGOS	OBLIGACIONES PENDIENTES DE PAGO A 31 DE DICIEMBRE	REMANENTES DE CRÉDITO
		INICIALES	MODIFICACIONES	DEFINITIVAS					
	Total Artículo.	63.386.780,70	5.447.183,31	68.813.964,01	65.285.542,40	64.586.530,99	64.572.894,79	213.636,10	4.227.433,12
	Total Capítulo	285.953.666,03	16.958.598,24	302.912.264,27	268.230.922,51	266.789.256,16	263.120.540,87	3.668.715,29	36.123.008,11



ESTADO DE LIQUIDACIÓN DEL PRESUPUESTO DE GASTOS: RESUMEN POR CLASIFICACIÓN ECONÓMICA

Capítulo: 2 GASTOS CORRIENTES EN BIENES Y SERVICIOS

ARTÍCULO	CONCEPTO SUBCONCEPTO	CRÉDITOS PRESUPUESTARIOS		GASTOS COMPROMET.	OBLIGACIONES RECONOCIDAS NETAS	PAGOS	OBLIGACIONES PENDIENTES DE PAGO A 31 DE DICIEMBRE	REMANENTES DE CRÉDITO
		INICIALES	MODIFICACIONES DEFINITIVAS					
20	Arrendamientos y cánones							
202	Arrendamientos de edificios y otras construcciones							
20200	ARRENDAMT.EDIFICIOS Y O.CONSTRUCCIONES.	303.500,00	77.767,73	366.309,41	330.769,44	275.345,66	56.423,78	50.498,29
20201	ARRENDAMIENTO OFICINA DE EMPLEO	40.000,00	-10.000,00	27.088,84	26.772,94	18.551,57	8.221,37	3.227,06
	Total Concepto	343.500,00	67.767,73	393.398,25	357.542,38	293.897,23	63.645,15	53.725,35
203	Arrendamientos de maquinaria, instalaciones y utillaje							
20300	ARRENDAMT.MAQUINARIA,INSTC.Y UTILIAJES	32.681,33	27.211,46	31.186,80	28.160,23	20.290,29	7.869,94	31.732,56
	Total Concepto	32.681,33	27.211,46	31.186,80	28.160,23	20.290,29	7.869,94	31.732,56
204	Arrendamientos de material de transporte							
20400	ARRENDAMIENTO MATERIAL DE TRANSPORTE	1.133.331,48	136.000,00	1.259.081,69	985.298,75	941.060,74	44.298,01	284.032,73
	Total Concepto	1.133.331,48	136.000,00	1.259.081,69	985.298,75	941.060,74	44.298,01	284.032,73
206	Arrendamientos de equipos para procesos de información							
20600	Arrendamientos de equipos para procesos de información	500.000,00	-500.000,00					
	Total Concepto	500.000,00	-500.000,00					
209	Cánones							
20900	CANON PROPIEDAD INTELECTUAL	4.750,00						
	Total Concepto	4.750,00						
	Total Artículo.	2.014.262,81	-269.020,81	1.683.666,74	1.371.001,36	1.255.249,26	115.753,10	374.240,64
21	Reparaciones, mantenimiento y conservación							
210	Infraestructuras y bienes naturales							
21000	CONSYC. INFRAESTRUCTURA Y BIENES NATURALES	176.496,74		35.823,17	35.823,17	11.106,53	24.722,64	140.667,57
	Total Concepto	176.496,74		35.823,17	35.823,17	11.106,53	24.722,64	140.667,57

ESTADO DE LIQUIDACIÓN DEL PRESUPUESTO DE GASTOS: RESUMEN POR CLASIFICACIÓN ECONÓMICA

Capítulo: 2 GASTOS CORRIENTES EN BIENES Y SERVICIOS

ARTICULO	CONCEPTO SUBCONCEPTO	CRÉDITOS PRESUPUESTARIOS			GASTOS COMPROMET.	OBLIGACIONES RECONOCIDAS NETAS	PAGOS	OBLIGACIONES PENDIENTES DE PAGO A 31 DE DICIEMBRE	REMANENTES DE CRÉDITO
		INICIALES	MODIFICACIONES	DEFINITIVAS					
212	Edificios y otras construcciones								
21200	REPARO, EDIFICIOS Y O. CONSTRUCCIONES.	1.924.116,16	-12.591,89	1.911.524,28	1.591.167,23	1.463.439,37	1.140.716,32	322.723,05	449.094,91
21209	CUOTAS COMUNIDADES	196.075,96	82.300,00	278.375,96	139.690,60	120.741,38	120.074,44	668,94	157.634,48
	Total Concepto	2.120.192,02	69.718,12	2.189.910,14	1.730.847,83	1.584.180,75	1.260.790,76	323.393,99	605.729,39
213	Maquinaria, instalaciones técnicas y utililio								
21300	CONSERV.C/MAQUINARIA INST.LC.Y UTILIAJES	3.430.399,86	-153.423,00	3.276.966,86	3.149.901,83	2.989.196,87	2.514.983,38	474.203,49	287.779,99
	Total Concepto	3.430.399,86	-153.423,00	3.276.966,86	3.149.901,83	2.989.196,87	2.514.983,38	474.203,49	287.779,99
214	Elementos de transporte								
21400	CONSERV.C/MATERIAL DE TRANSPORTE.	380.000,00		380.000,00	445.882,38	283.456,73	153.171,41	130.285,32	96.543,27
	Total Concepto	380.000,00		380.000,00	445.882,38	283.456,73	153.171,41	130.285,32	96.543,27
215	Mobiliario								
21500	CONSERVAC. MOBILIARIO Y ENSERES.	29.000,00		29.000,00	21.173,19	21.172,88	10.575,70	10.597,18	7.827,12
	Total Concepto	29.000,00		29.000,00	21.173,19	21.172,88	10.575,70	10.597,18	7.827,12
216	Equipos para procesos de información								
21600	MANTENIMT.EQUIPOS PROCESO INFORMACION	560.178,60	-10.000,00	550.178,60	326.520,17	296.820,17	274.410,34	22.409,83	253.358,43
	Total Concepto	560.178,60	-10.000,00	550.178,60	326.520,17	296.820,17	274.410,34	22.409,83	253.358,43
219	Otro inmovilizado material								
21900	OTRO INMOBILIZADO MATERIAL	2.146.402,58	122.448,15	2.268.850,73	2.248.850,73	2.248.850,73	2.220.894,61	27.956,12	20.000,00
	Total Concepto	2.146.402,58	122.448,15	2.268.850,73	2.248.850,73	2.248.850,73	2.220.894,61	27.956,12	20.000,00
	Total Artículo.	8.942.659,80	28.743,27	8.971.403,07	7.949.005,30	7.459.497,30	6.445.992,73	1.013.564,57	1.411.905,77
22	Materia, suministros y otros								
220	Materia de oficina								
22000	Ordinario no inventariable	307.238,37	40.121,76	347.360,13	282.072,74	249.452,94	143.278,24	106.174,70	97.907,19
22001	Prensa, revistas, libros y otros publicaciones	67.272,65	2.210,78	69.483,43	67.364,25	65.996,66	50.560,47	15.438,19	3.494,77

## ESTADO DE LIQUIDACIÓN DEL PRESUPUESTO DE GASTOS: RESUMEN POR CLASIFICACIÓN ECONÓMICA

## Capítulo: 2 GASTOS CORRIENTES EN BIENES Y SERVICIOS

ARTÍCULO	CONCEPTO SUBCONCEPTO	CRÉDITOS PRESUPUESTARIOS		GASTOS COMPROMET.	OBLIGACIONES RECONOCIDAS NETAS	PAGOS	OBLIGACIONES PENDIENTES DE PAGO A 31 DE DICIEMBRE	REMANENTES DE CRÉDITO
		INICIALES	MODIFICACIONES					
	22002 Material informático no inventariable	107.699,84	-6.175,57	113.256,73	113.017,06	88.669,26	24.347,80	-11.490,79
	Total Concepto	482.210,86	36.158,97	482.693,72	428.458,66	282.497,97	145.960,69	89.911,17
221	Suministros							
22100	Energía eléctrica	13.095.329,00	878.780,20	13.415.996,96	12.977.477,03	7.190.514,02	5.786.963,01	996.632,17
22101	Agua	1.160.000,00	610.708,59	1.554.019,24	1.554.019,24	1.137.170,54	416.848,70	216.669,35
22102	Gas	527.649,72	1.291,85	528.941,57	282.141,77	227.188,39	54.973,38	246.799,80
22103	Combustibles y carburantes	937.940,00	13.304,23	951.244,23	480.351,18	470.376,85	9.974,33	470.893,05
22104	Vestuario	1.301.838,20	15.134,86	1.270.576,00	1.259.329,15	973.708,84	285.620,31	57.643,91
22105	Productos alimenticios	3.800,00		3.800,00	3.800,00		3.800,00	300,00
22106	Productos farmacéuticos y material sanitario	5.000,00		5.000,00	4.758,73		4.758,73	241,27
22110	Productos de limpieza y aseo	263.369,53	350,25	263.739,78	268.290,30	183.568,56	84.721,75	-4.650,52
22111	Suministros de repuestos de maquinaria, utillaje y elementos	10.000,00		10.000,00				10.000,00
22112	Suministros de material electrónico, eléctrico y de telecomu	5.000,00		5.000,00				5.000,00
22113	Mantenimiento de animales	9.000,00		9.000,00	13.214,65	13.214,65		-4.214,65
22199	Otros suministros	605.666,61	109.707,88	715.374,49	298.525,87	151.201,51	147.324,16	416.848,82
	Total Concepto	17.524.613,06	1.629.277,86	18.324.161,01	17.141.107,72	10.346.923,35	6.794.184,37	2.412.783,20
222	Comunicaciones							
22200	Servicios de telecomunicaciones	2.527.623,00		2.442.913,24	1.820.602,06	530.751,23	1.289.850,83	707.020,94
22201	Postales	188.000,00		188.000,00	205.783,58	202.031,40	3.752,18	-17.783,58
	Total Concepto	2.715.623,00		2.740.959,15	2.026.385,64	732.782,63	1.293.603,01	689.237,36
223	Transportes							
22300	TRANSPORTES	26.340,00		13.939,20	13.503,60	13.503,60		12.836,40
	Total Concepto	26.340,00		13.939,20	13.503,60	13.503,60		12.836,40
224	Primas de seguros							

ESTADO DE LIQUIDACIÓN DEL PRESUPUESTO DE GASTOS: RESUMEN POR CLASIFICACIÓN ECONÓMICA  
 Capítulo: 2 GASTOS CORRIENTES EN BIENES Y SERVICIOS

ARTICULO	CONCEPTO SUBCONCEPTO	CRÉDITOS PRESUPUESTARIOS				GASTOS COMPROMET.	OBLIGACIONES RECONOCIDAS NETAS	PAGOS	OBLIGACIONES PENDIENTES DE PAGO A 31 DE DICIEMBRE	REMANENTES DE CRÉDITO
		INICIALES	MODIFICACIONES	DEFINITIVAS						
22400	PRIMAS DE SEGUROS	443.021,36	172.144,65	615.166,01	475.258,46	475.258,39	378.863,85	96.394,54	139.907,62	
	Total Concepto	443.021,36	172.144,65	615.166,01	475.258,46	475.258,39	378.863,85	96.394,54	139.907,62	
225	Tributos									
22500	Tributos estatales	42.957,68		42.957,68	31.891,38	31.891,33	31.891,33		11.128,35	
22501	Tributos de las Comunidades Autónomas				55,23	55,23	55,23		-55,23	
	Total Concepto	42.957,68		42.957,68	31.896,55	31.896,56	31.896,56		11.071,12	
226	Gastos diversos									
22601	Atenciones protocolarias y representativas	71.721,00	3.295,00	75.016,00	65.007,35	52.869,09	43.043,34	9.825,75	22.146,91	
22602	Publicidad y propaganda	417.283,11	-29.506,64	387.776,47	353.486,74	346.483,90	259.637,91	96.845,99	41.292,57	
22603	Publicación en Diarios Oficiales	85.590,00		85.590,00	47.301,06	47.301,06	47.301,06		38.199,94	
22604	Juñicas, contoneos	107.423,40	140.998,08	248.423,48	247.480,92	247.489,92	78.515,84	168.965,08	942,56	
22606	Reuniones, conferencias y cursos	57.386,14	-25.300,00	32.086,14	7.878,69	7.878,69	3.873,69	4.005,10	24.207,45	
22607	Oposiciones y pruebas selectivas	180.000,00	-150.000,00	30.000,00					30.000,00	
22609	Actividades culturales y deportivas	4.813.017,18	719.121,94	5.532.139,12	5.543.599,92	5.265.114,30	4.504.760,37	750.353,98	267.024,82	
22699	Otros gastos diversos	3.043.213,64	-1.588.888,92	1.474.324,72	788.798,69	743.986,82	693.626,48	50.340,34	730.357,90	
	Total Concepto	8.775.546,47	-910.280,54	7.865.265,93	7.053.593,37	6.711.094,78	5.690.758,59	1.080.336,19	1.154.171,15	
227	Trabajos realizados por otras empresas y profesionales									
22700	Limpieza y aseo	927.790,88	-31.676,38	896.104,50	895.357,25	796.408,33	264.665,25	531.738,08	99.701,17	
22701	Seguridad	3.112.132,09	-79.678,08	3.032.454,01	2.844.678,95	2.548.375,37	2.016.920,14	531.455,23	466.078,64	
22705	Procesos electrónicos	210.000,00	154.200,00	364.200,00	346.283,25	1.249.968,42	200.653,25	49.395,17	114.241,58	
22706	Estudios y trabajos técnicos	1.109.392,58	101.797,27	1.211.189,85	796.525,29	702.152,54	681.732,34	20.420,20	509.037,31	
22708	Servicios de recaudación a favor de la entidad	857.000,00	-28.089,65	828.910,35	615.548,01	615.548,01	615.548,01		241.451,99	
22799	Otros trabajos realizados por otras empresas y profesionales	61.796.374,81		61.796.285,16	61.148.014,81	49.628.320,62	43.498.213,82	6.130.106,80	12.139.964,54	
	Total Concepto	68.012.660,36	-117.558,16	68.130.233,52	66.644.367,56	54.540.758,29	47.277.792,81	7.263.025,48	13.589.475,23	



## ESTADO DE LIQUIDACIÓN DEL PRESUPUESTO DE GASTOS: RESUMEN POR CLASIFICACIÓN ECONÓMICA

## Capítulo: 2 GASTOS CORRIENTES EN BIENES Y SERVICIOS

ARTÍCULO	CONCEPTO SUBCONCEPTO	CRÉDITOS PRESUPUESTARIOS			GASTOS COMPROMET.	OBLIGACIONES RECONOCIDAS NETAS	PAGOS	OBLIGACIONES PENDIENTES DE PAGO A 31 DE DICIEMBRE	REMANENTES DE CRÉDITO
		INICIALES	MODIFICACIONES	DEFINITIVAS					
23	Indemnizaciones por razón del servicio	98.422.992,79	1.044.854,10	99.467.846,89	95.716.819,03	81.363.453,64	64.694.949,96	16.673.504,28	18.099.393,25
	230 Dietas								
	23000 De los miembros de los órganos de gobierno	4.800,00		4.800,00	2.020,44	2.020,44	661,06	1.339,38	2.779,56
	23010 Del personal directivo	5.800,00		5.800,00	3.195,14	2.196,14	1.757,28	438,86	3.603,86
	23020 Del personal no directivo	112.384,20	-10.479,38	101.904,82	52.827,14	40.899,23	55.646,07	5.293,16	61.005,59
	Total Concepto	122.984,20	-10.479,38	112.504,82	58.043,72	45.115,81	38.094,41	7.031,40	67.399,01
	231 Locomoción								
	23100 De los miembros de los órganos de gobierno	34.420,00		34.420,00	1.814,89	1.814,89	694,09	1.120,80	32.805,11
	23110 Del personal directivo	3.000,00		3.000,00	5.670,36	5.209,35	3.208,46	2.000,89	-2.209,95
	23120 Del personal no directivo	62.681,20		62.681,20	53.351,37	53.281,19	48.695,31	4.595,88	9.800,01
	Total Concepto	100.301,20		100.301,20	60.836,62	60.305,43	52.597,86	7.717,57	39.995,77
	233								
	23300 OTRAS INDEMNIZACIONES JUSTAS ARBIT.	53.477,00	-6.326,40	47.150,60	21.788,70	21.788,70	18.912,20	2.876,50	25.961,90
	Total Concepto	53.477,00	-6.326,40	47.150,60	21.788,70	21.788,70	18.912,20	2.876,50	25.961,90
	Total Artículo,	276.762,40	-16.805,78	259.956,62	140.669,04	127.209,94	109.594,47	17.625,47	132.746,68
	Total Capítulo	109.556.677,80	787.770,78	110.344.448,58	105.490.160,11	90.326.162,24	72.505.714,92	17.920.447,42	20.018.296,34

Aprobado inicialmente por el Ayuntamiento  
Plen. en sesión celebrada el día:  
14 MAR 2017  
AYUNTAMIENTO DE SEVILLA  
Secretaría General



## ESTADO DE LIQUIDACIÓN DEL PRESUPUESTO DE GASTOS: RESUMEN POR CLASIFICACIÓN ECONÓMICA

Capítulo: 3 GASTOS FINANCIEROS

ARTÍCULO	CONCEPTO SUBCONCEPTO	CRÉDITOS PRESUPUESTARIOS			GASTOS COMPROMET.	OBLIGACIONES RECONOCIDAS NETAS	PAGOS	OBLIGACIONES PENDIENTES DE PAGO A 31 DE DICIEMBRE	REMANENTES DE CRÉDITO
		INICIALES	MODIFICACIONES	DEFINITIVAS					
31	De préstamos y otras operaciones financieras en euros								
310	Intereses								
31001	INTERESES EURO-HIPO P2007/1/1	14.367,50	-12.696,63	1.670,87	1.670,87	1.670,87	1.670,87	19.830,13	
31002	INTERESES PRÉSTAMO DEXIA SABADEL	70.966,58		70.966,58	51.136,45	51.136,45	51.136,45	19.703,23	
31003	INTERESES PRÉSTAMO BBVA	70.966,58		70.966,58	51.263,35	51.263,35	51.263,35	38.703,61	
31004	INTERESES PRÉSTAMO BANESTO	133.041,67		133.041,67	94.338,06	94.338,06	94.338,06		
31006	INTERESES BBVA-DEXIA SABADEL Y BCL (REFINANCIACION 2008)	13.001.899,06		13.001.899,06	13.001.899,06	13.001.899,06	13.001.899,06		
31007	INTERESES PRÉSTAMO BBVA (INV/2010)	145.000,12		145.000,12	116.118,41	116.118,41	116.118,41	28.881,71	
31009	INTERESES PRÉSTAMO B. SANTANDER (INV/2010)	253.898,17		253.898,17	199.915,64	199.915,64	199.915,64	53.982,53	
31030	INTERESES PRÉSTAMO SANTANDER (PPP)	175.513,03		175.513,03	117.995,13	117.995,13	117.995,13	57.517,90	
31031	INTERESES PRÉSTAMO BBVA (PPP)	443.293,05	-135.097,88	308.201,17	308.201,17	308.201,17	308.201,17		
31032	INTERESES PRÉSTAMO CALA RURAL (PPP)	357.538,19	-111.555,37	245.982,82	245.982,82	245.982,82	245.982,82	7.206,52	
31033	INTERESES PRÉSTAMO CAIXABANK (PPP)	23.681,70		23.681,70	16.475,18	16.475,18	16.475,18	105.743,71	
31079	INTERESES B.S.C.H. (INV/2002)	106.719,96		106.719,96	976,25	976,25	976,25	981,21	
31084	INTERESES PTO. JUNCALA (INV. 2003)	393.653,40		393.653,40	392.672,19	392.672,19	392.672,19	38.089,81	
31085	INTERESES PTO. CALA MADRID (INV. 2003)	42.474,98		42.474,98	4.385,17	4.385,17	4.385,17	31.527,02	
31088	INTERESES PTO. CALA MADRID (INV 2004)	35.403,84		35.403,84	3.876,82	3.876,82	3.876,82	-1,68	
31089	INTERESES PTO. CALA MADRID-2 (INV 2004)	387.735,97		387.735,97	387.737,65	387.737,65	387.737,65	126.992,30	
31096	INTERESES PRÉSTAMO LA CAIXA (SEVILLA GLOBAL)	308.809,05		308.809,05	181.816,75	181.816,75	181.816,75		
31097	INTERESES PRÉSTAMO BBVA (AMPLIACION PALACIO EXPOSICIONES)	2.097.369,97		2.097.369,97	2.097.371,65	2.097.371,65	2.097.371,65	-1,68	
31099	INTERESES PRÉSTAMO I.C.O. *PLAN BARRIOS	55.589,59		55.589,59	7.787,82	7.787,82	7.787,82	47.811,77	
	Total Concepto	18.057.938,41	-259.349,88	17.798.588,53	17.221.620,44	17.221.620,44	17.221.620,44	576.968,09	
	Total Artículo.	18.057.938,41	-259.349,88	17.798.588,53	17.221.620,44	17.221.620,44	17.221.620,44	576.968,09	
35	Intereses de demora y otros gastos financieros								

## ESTADO DE LIQUIDACIÓN DEL PRESUPUESTO DE GASTOS: RESUMEN POR CLASIFICACIÓN ECONÓMICA

## Capítulo: 3 GASTOS FINANCIEROS

ARTÍCULO	CONCEPTO SUBCONCEPTO	CRÉDITOS PRESUPUESTARIOS		GASTOS COMPROMET.	OBLIGACIONES RECONOCIDAS NETAS	PAGOS	OBLIGACIONES PENDIENTES DE PAGO A 31 DE DICIEMBRE	REMANENTES DE CRÉDITO
		INICIALES	MODIFICACIONES					
352	Intereses de demora							
35200	INT.DE DEPOSITOS DEMORA,FIANZAS Y OTROS.	500.000,00	-200.000,00	268.115,59	268.085,61	172.005,59	96.080,02	31.914,39
	Total Concepto	500.000,00	-200.000,00	268.115,59	268.085,61	172.005,59	96.080,02	31.914,39
359	Otros gastos financieros							
35900	OTROS GASTOS FINANCIEROS	40.000,00		61.561,84	61.561,84	61.561,84		-21.561,84
	Total Concepto	40.000,00		61.561,84	61.561,84	61.561,84		-21.561,84
	Total Artículo	540.000,00	-200.000,00	329.677,43	329.647,45	233.567,43	96.080,02	10.352,55
	Total Capítulo	18.597.988,41	-459.349,88	17.551.297,87	17.551.267,89	17.455.187,87	96.080,02	587.320,64

Aprobado inicialmente por el Ayuntamiento  
Pleno en sesión celebrada el día:

14 MAR 2017

NOYO  
AYUNTAMIENTO DE SEVILLA  
Secretaría General

ESTADO DE LIQUIDACION DEL PRESUPUESTO DE GASTOS: RESUMEN POR CLASIFICACION ECONOMICA

Capitulo: 4 TRANSFERENCIAS CORRIENTES

ARTICULO	CONCEPTO SUBCONCEPTO	CRÉDITOS PRESUPUESTARIOS			GASTOS COMPROMET.	OBLIGACIONES RECONOCIDAS NETAS	PAGOS	OBLIGACIONES PENDIENTES DE PAGO A 31 DE DICIEMBRE	REMANENTES DE CRÉDITO
		INICIALES	MODIFICACIONES	DEFINITIVAS					
41	A Organismos Autónomos de la Entidad Local								
	416 A Organismos Autónomos de la Entidad Local								
	41000 A ORGANISMOS AUTONOMOS ADMIV/ENTIDAD LOCAL	60.636.797,72		60.636.797,72	60.136.797,72	60.136.797,72	45.488.992,58	14.647.805,14	500.000,00
	41001 A ORGANISMOS AUTONOMOS ADMIV/ENTIDAD LOCAL	7.083.032,80		7.083.032,80	7.083.032,80	7.083.032,80	7.083.032,80		
	Total Concepto	67.719.830,52		67.719.830,52	67.219.830,52	67.219.830,52	52.572.025,38	14.647.805,14	500.000,00
	Total Artículo.	67.719.830,52		67.719.830,52	67.219.830,52	67.219.830,52	52.572.025,38	14.647.805,14	500.000,00
42	A la Administración del Estado								
	422 A fundaciones estatales								
	42200 A FUNDACIONES ESTATALES	25.000,00		25.000,00	25.000,00	25.000,00		25.000,00	
	Total Concepto	25.000,00		25.000,00	25.000,00	25.000,00		25.000,00	
	Total Artículo.	25.000,00		25.000,00	25.000,00	25.000,00		25.000,00	
44	A entes públicos y sociedades mercantiles de la Entidad Local								
	442 Subvenciones para reducir el precio a pagar por los consumidos								
	44200 SUBV. PARA REDUCIR PRECIO A PAGAR POR LOS CONSUMIDORES	11.305.960,00		11.305.960,00	11.176.004,80	11.176.004,80	11.050.513,31	125.491,49	129.955,20
	Total Concepto	11.305.960,00		11.305.960,00	11.176.004,80	11.176.004,80	11.050.513,31	125.491,49	129.955,20
	Otras subvenciones a entes públicos y sociedades mercantiles								
	44900 TRANSFER CORRIENTES SOCIEDADES MERCANTILES DE LA EL.	51.820.294,00		51.820.294,00	51.820.294,00	51.820.294,00	51.820.294,00		
	44902 TRANSFERENCIAS ENTIDADES PÚBLICAS EMPRESARIALES LOCALES	6.052.794,00		6.052.794,00	6.052.794,00	6.052.794,00	5.043.995,00	1.008.799,00	
	44904 TRANSF. LIPASAM: LIMPIEZA VIARIA	44.049.265,00		44.049.265,00	44.049.265,00	44.049.265,00	36.814.495,60	7.234.769,40	
	44905 TRANSF. LIPASAM: RECOGIDA DE RESIDUOS	47.065.701,40		47.065.701,40	47.065.701,40	47.065.701,40	43.209.651,25	3.856.050,15	
	44907 A LA RADIO MUNICIPAL	2.000.000,00		2.000.000,00	2.000.000,00	2.000.000,00	1.000.000,00	1.000.000,00	
	44908 TRANSFERENCIA A ENVISESA	310.054,44		310.054,44	310.054,44	310.054,44	77.513,61	232.540,83	

## ESTADO DE LIQUIDACIÓN DEL PRESUPUESTO DE GASTOS: RESUMEN POR CLASIFICACIÓN ECONÓMICA

## Capítulo: 4 TRANSFERENCIAS CORRIENTES

ARTÍCULO	CONCEPTO SUBCONCEPTO	CRÉDITOS PRESUPUESTARIOS			GASTOS COMPROMET.	OBLIGACIONES RECONOCIDAS NETAS	PAGOS	OBLIGACIONES PENDIENTES DE PAGO A 31 DE DICIEMBRE	REMANENTES DE CRÉDITO
		INICIALES	MODIFICACIONES	DEFINITIVAS					
	Total Concepto	151.298.108,84		151.298.108,84	151.298.108,84	151.298.108,84	137.966.949,46	13.332.159,38	
	Total Artículo.	162.604.088,84		162.604.088,84	162.474.113,64	162.474.113,64	149.016.462,77	13.467.650,87	129.955,20
45	A Comunidades Autónomas								
	453 A sociedades mercantiles, entidades públicas empresariales y								
	45390 Otras subvenciones a sociedades mercantiles, entidades públi	3.048.000,00		3.048.000,00	3.048.000,00	3.048.000,00	3.048.000,00		
	Total Concepto	3.048.000,00		3,048,000,00	3,048,000,00	3,048,000,00	3,048,000,00		
	Total Artículo.	3,048,000,00		3,048,000,00	3,048,000,00	3,048,000,00	3,048,000,00		
46	A Entidades Locales								
	463 A Mancomunidades								
	46302 TRANSFERENCIAS A MANCOMUNIDADES	373.125,87		373.125,87	373.125,87	373.125,87	373.125,87		
	Total Concepto	373.125,87		373.125,87	373.125,87	373.125,87	373.125,87		
	Total Artículo.	373.125,87		373.125,87	373.125,87	373.125,87	373.125,87		
467	A Consorcios								
	46700 A CONSORCIOS	4.876.171,51		4.876.171,51	4.740.147,45	4.740.147,45	4.740.147,45		136.024,06
	46701 A Consorcios	284.246,66		284.246,66	284.246,66	284.246,66	284.246,66		
	Total Concepto	5.160.418,17		5.160.418,17	5.024.394,11	5.024.394,11	5.024.394,11		136.024,06
	Total Artículo.	5.533.544,04		5.533.544,04	5.397.519,98	5.397.519,98	5.397.519,98		136.024,06
47	A Empresas privadas								
	470 Subvenciones para fomento del empleo								
	47000 A EMPRESAS PRIVADAS	95.000,00	-94.570,33	429,67					429,67
	Total Concepto	95.000,00	-94.570,33	429,67					429,67
	Total Artículo.	95.000,00	-94.570,33	429,67					429,67
479	Otras subvenciones a Empresas privadas								
	47900 Otras subvenciones a Empresas privadas	40.000,00		40.000,00	40.000,00	40.000,00	24.000,00	16.000,00	
	Total Concepto	40.000,00		40.000,00	40.000,00	40.000,00	24.000,00	16.000,00	
	Total Artículo.	135.000,00	-94.570,33	40.429,67	40.000,00	40.000,00	24.000,00	16.000,00	429,67

ESTADO DE LIQUIDACIÓN DEL PRESUPUESTO DE GASTOS: RESUMEN POR CLASIFICACIÓN ECONÓMICA

Capítulo: 4 TRANSFERENCIAS CORRIENTES

ARTICULO	CONCEPTO SUBCONCEPTO	CRÉDITOS PRESUPUESTARIOS			GASTOS COMPROMET.	OBLIGACIONES RECONOCIDAS NETAS	PAGOS	OBLIGACIONES PENDIENTES DE PAGO A 31 DE DICIEMBRE	REMANENTES DE CRÉDITO
		INICIALES	MODIFICACIONES	DEFINITIVAS					
48	A Familias e Instituciones sin fines de lucro								
481	A Familias e Instituciones sin fines de lucro								
48101	PREMIOS	101.690,00		101.690,00	63.174,40	63.174,40	53.594,00	9.590,40	38.506,60
48102	BECAS	211.711,44	385.463,07	597.174,51	393.543,56	393.543,56	393.543,56		203.630,95
	Total Concepto	313.391,44	385.463,07	698.854,51	456.717,96	456.717,96	447.127,56	9.590,40	242.136,55
482	A Familias e Instituciones sin fines de lucro								
48200	A FAMILIAS E INSTITUCIONES SIN ANIMO DE LUCRO				1.650,00	1.650,00	1.650,00		-1.650,00
48201	A FAMILIAS E INSTITUCIONES SIN FINES DE LUCRO	50.480,08		50.480,08	42.719,51	42.719,51	42.719,51		7.760,57
48202	A FAMILIAS E INSTITUCIONES SIN FINES DE LUCRO	43.066,83		43.066,83	2.000,00	2.000,00		2.000,00	41.066,83
	Total Concepto	93.546,91		93.546,91	46.369,51	46.369,51	44.369,51	2.000,00	47.177,40
488	A Familias e Instituciones sin fines de lucro								
48800	SUBVENCIÓN NOMINATIVA	473.663,88		473.663,88	473.100,64	473.100,64	473.100,64		563,24
48801	SUBVENCIÓN NOMINATIVA	1.215.862,13	-12.616,57	1.203.245,56	607.234,49	607.234,49	405.675,87	201.568,62	596.011,07
48802	SUBVENCIÓN NOMINATIVA	178.323,18	1.414.162,00	1.592.485,18	1.238.944,68	1.238.944,68	1.178.238,88	60.705,80	363.540,50
48803	SUBVENCIÓN NOMINATIVA	377.063,51		377.063,51	177.063,51	177.063,51	93.047,63	84.015,88	200.000,00
48804	SUBVENCIÓN NOMINATIVA	231.600,00		231.600,00	231.600,00	231.600,00	136.200,00	95.400,00	
48805	SUBVENCIÓN NOMINATIVA	1.062.537,05		1.062.537,05	1.062.537,05	1.062.537,05	796.902,79	265.634,26	
48806	SUBVENCIÓN NOMINATIVA	134.800,00		134.800,00	134.800,00	134.800,00	78.600,00	56.200,00	
48807	SUBVENCIÓN NOMINATIVA	119.200,00		119.200,00	119.200,00	119.200,00	14.400,00	104.800,00	
48808	SUBVENCIÓN NOMINATIVA	155.630,46		155.630,46	155.630,46	155.630,46	117.324,84	37.705,62	
48809	SUBVENCIÓN NOMINATIVA	70.000,00		70.000,00	70.000,00	70.000,00	52.500,00	17.500,00	
48810	SUBVENCIÓN NOMINATIVA	575.000,00		575.000,00	575.000,00	575.000,00	431.250,00	143.750,00	
48811	SUBVENCIÓN NOMINATIVA	6.000,00		6.000,00	6.000,00	6.000,00	4.500,00	1.500,00	
48812	SUBVENCIÓN NOMINATIVA	16.808,00		16.808,00	16.808,00	16.808,00	4.808,00	12.000,00	



## ESTADO DE LIQUIDACIÓN DEL PRESUPUESTO DE GASTOS: RESUMEN POR CLASIFICACIÓN ECONÓMICA

## Capítulo: 4 TRANSFERENCIAS CORRIENTES

ARTÍCULO	CONCEPTO SUBCONCEPTO	CRÉDITOS PRESUPUESTARIOS		GASTOS COMPROMET.	OBLIGACIONES RECONOCIDAS NETAS	PAGOS	OBLIGACIONES PENDIENTES DE PAGO A 31 DE DICIEMBRE	REMANENTES DE CRÉDITO
		INICIALES	MODIFICACIONES					
48813	SUBVENCIÓN NOMINATIVA	25.000,00		25.000,00	25.000,00	25.000,00		
48814	A Familias e Instituciones sin fines de lucro	20.000,00		20.000,00	20.000,00	15.000,00	5.000,00	
	Total Concepto	4.661.488,21	1.401.545,43	6.063.033,64	4.912.918,53	3.827.148,65	1.085.770,18	1.150.114,81
489	A Familias e Instituciones sin fines de lucro							
48900	OTRAS TRANSFERENCIAS	5.631.645,99	437.703,64	6.269.349,63	5.487.968,01	3.886.009,32	1.601.958,69	781.381,62
48901	OTRAS TRANSFERENCIAS	332.297,00	-50.000,00	282.297,00	232.297,00	181.937,21	50.359,79	50.000,00
	Total Concepto	6.163.942,99	387.703,64	6.551.646,63	5.720.265,01	4.067.946,53	1.652.318,48	831.381,62
	Total Artículo.	11.232.369,55	2.174.712,14	13.407.081,69	11.136.271,31	8.386.592,25	2.749.679,05	2.270.810,38
49	Al exterior							
491	Al exterior.							
49101	Cuotas participación	37.040,00		37.040,00	24.102,00	8.282,00	15.820,00	12.938,00
	Total Concepto	37.040,00		37.040,00	24.102,00	8.282,00	15.820,00	12.938,00
	Total Artículo.	37.040,00		37.040,00	24.102,00	8.282,00	15.820,00	12.938,00
	Total Capítulo	250.334.852,95	2.080.141,81	252.414.994,76	249.364.837,45	218.452.882,38	30.911.955,07	3.050.157,31

Aprobado inicialmente por el Ayuntamiento Pleno en sesión celebrada el día:

14 MAR 2017

AYUNTAMIENTO DE SEVILLA  
Secretaría General

## ESTADO DE LIQUIDACION DEL PRESUPUESTO DE GASTOS: RESUMEN POR CLASIFICACION ECONOMICA

Capítulo: 5 DOTACIÓN DE CONTINGENCIA Y OTROS IMPREVISTOS

ARTICULO	CONCEPTO SUBCONCEPTO	CRÉDITOS PRESUPUESTARIOS			GASTOS COMPROMET.	OBLIGACIONES RECONOCIDAS NETAS.	PAGOS	OBLIGACIONES PENDIENTES DE PAGO A 31 DE DICIEMBRE	REMANENTES DE CRÉDITO
		INICIALES	MODIFICACIONES	DEFINITIVAS					
50	DOTACIÓN DE CONTINGENCIA Y OTROS IMPREVISTOS								
	500								
	50000	DOTACIÓN DE CONTINGENCIA Y OTROS IMPREVISTOS	1.554.805,53	-1.554.805,53					
		Total Concepto	1.554.805,53	-1.554.805,53					
		Total Artículo.	1.554.805,53	-1.554.805,53					
		Total Capítulo	1.554.805,53	-1.554.805,53					

Capítulo: 6 INVERSIONES REALES

ARTÍCULO	CONCEPTO SUBCONCEPTO	CRÉDITOS PRESUPUESTARIOS		GASTOS COMPROMET.	OBLIGACIONES RECONOCIDAS NETAS	PAGOS	OBLIGACIONES PENDIENTES DE PAGO A 31 DE DICIEMBRE	REMANENTES DE CRÉDITO
		INICIALES	MODIFICACIONES					
60	Inversión nueva en infraestructuras y bienes destinados al u							
601	Inversiones en terrenos							
60100	Inversiones en terrenos	12.315,22		12.315,22				12.315,22
	Total Concepto	12.315,22		12.315,22				12.315,22
602	Inversiones en terrenos							
60200	Inversiones en terrenos	767,43		767,43				767,43
	Total Concepto	767,43		767,43				767,43
605	Inversión nueva en infraestructuras y bienes destinados al u							
60500	Inversiones en terrenos	40.069,53		40.069,53				40.069,53
60501	Inversiones en terrenos	1.376,92		1.376,92				1.376,92
	Total Concepto	41.446,45		41.446,45				41.446,45
609	Otras inversiones: nuevas en infraestructuras y bienes desti							
60900	Otras inversiones nuevas en infraestructuras y bienes desti	17.979,81		17.979,81				17.979,81
60901	Otras invers nuevas en infraest y bienes dest al uso gra	42.783,73		42.783,73		172.423,74	73.304,24	499.587,10
60902	Otras invers nuevas en infraest y bienes dest al uso gra	45.619,30		45.619,30		95.587,94	49.913,91	-6.380,69
60903	Otras invers nuevas en infraest y bienes dest al uso gra	377.991,06		377.991,06		148.655,17	76.433,34	152.902,55
60905	Otras invers nuevas en infraest y bienes dest al uso gra	2.186,61		2.186,61		51.441,82	11.146,68	15.486,17
60908	Otras invers nuevas en infraest y bienes dest al uso gra	11.252,06		11.252,06				11.252,06
60909	Otras invers nuevas en infraest y bienes dest al uso gra	12.252,05		12.252,05				12.252,05
60910	Otras invers nuevas en infraest y bienes dest al uso gra	400.000,00		400.000,00				400.000,00
60999	Otras invers nuevas en infraest y bienes dest al uso gra	564.000,00	-450.799,68	113.260,32	98.823,49	98.823,49		14.496,83

ESTADO DE LIQUIDACIÓN DEL PRESUPUESTO DE GASTOS: RESUMEN POR CLASIFICACIÓN ECONÓMICA

Capítulo: 6 INVERSIONES REALES

ARTICULO	CONCEPTO SUBCONCEPTO	CRÉDITOS PRESUPUESTARIOS			GASTOS COMPROMET.	OBLIGACIONES RECONOCIDAS NETAS	PAGOS	OBLIGACIONES PENDIENTES DE PAGO A 31 DE DICIEMBRE	REMANENTES DE CRÉDITO
		INICIALES	MODIFICACIONES	DEFINITIVAS					
	Total Concepto	1.859.434,78	35.821,33	1.895.256,11	965.283,07	777.730,23	566.992,16	210.798,07	1.117.525,98
	Total Artículo.	1.859.434,78	90.350,43	1.949.785,21	988.985,24	777.730,23	566.992,16	210.798,07	1.172.054,98
61	Inversiones de reposición en infraestructuras y bienes depl								
610	Inversiones en terrenos								
61000	INVERSION DE REPOSICIÓN EN TERRENOS	9.567,82		9.567,82					9.567,82
	Total Concepto	9.567,82		9,567,82					9,567,82
611	Inversiones en terrenos								
61100	Inversiones en terrenos		272.086,16	272.086,16	48.767,04				272.086,16
	Total Concepto		272.086,16	272.086,16	48.767,04				272.086,16
612	Inversiones en terrenos								
61200	Inversiones en terrenos		35.091,43	35.091,43	13.800,18				35.091,43
	Total Concepto		35.091,43	35.091,43	13.800,18				35.091,43
613	Inversiones en terrenos								
61300	Inversiones en terrenos		201.101,07	201.101,07	1.287,21				201.101,07
	Total Concepto		201.101,07	201.101,07	1.287,21				201.101,07
619	Otras inversiones de reposición en infraestructuras y bienes								
61900	Otras inversiones de reposición en infraestructuras y bienes		683.152,61	683.152,61	290.855,73				683.152,61
61901	OTRAS INV/DE REPOSICION EN INFRAE.Y BIENES USO GENERAL	1.404.002,08	431.527,47	1.835.529,55	1.482.769,26	1.312.584,68	983.862,09	328.722,59	522.944,87
61902	OTRAS INV/DE REPOSICION EN INFRAE.Y BIENES USO GENERAL	355.375,00	-205.397,41	150.037,59	82.547,90	66.696,00	65.960,93	695,07	83.441,59
61903	OTRAS INV/DE REPOSICION EN INFRAE.Y BIENES USO GENERAL		219.284,80	219.284,80	143.592,23	126.296,72	126.296,72		93.046,08
61905	Otras river de reposic en infraest y bienes deest al uso gral	45.567,32	6.796,64	52.364,46	26.287,18	26.287,23	18.467,75	7.813,48	26.083,23
61907	Otras inver de reposic en infraest y bienes deest al uso gral	201.237,94		201.237,94	201.237,94	201.237,81	182.093,56	19.144,25	0,13

## Capítulo: 6 INVERSIONES REALES

ARTÍCULO	CONCEPTO SUBCONCEPTO	CRÉDITOS PRESUPUESTARIOS			GASTOS COMPROMET.	OBLIGACIONES RECONOCIDAS NETAS	PAGOS	OBLIGACIONES PENDIENTES DE PAGO A 31 DE DICIEMBRE	REMANENTES DE CRÉDITO
		INICIALES	MODIFICACIONES	DEFINITIVAS					
61908	Otras inver de reposic en infraest y bienes dest al uso gra1	9.567,81		9.567,81				9.567,81	
61909	Otras inver de reposic en infraest y bienes dest al uso gra1	20.567,82	-3.938,56	16.629,26	20.938,79	5.394,50		11.244,76	
61910	Otras inver de reposic en infraest y bienes dest al uso gra1	362.000,00	-45.257,11	316.742,89	14.963,44	640,83		316.102,06	
	Total Concepto	2.398.318,47	1.086.228,44	3.484.546,91	2.262.591,46	1.738.961,77	356.315,39	1.745.585,14	
	Total Artículo.	2.407.886,29	1.594.507,10	4.002.393,39	2.926.445,89	1.738.961,77	356.315,39	2.263.431,52	
62	Inversión nueva asociada al funcionamiento operativo de los								
622	Edificios y otras construcciones								
62200	EDIFICIOS Y OTRAS CONSTRUCCIONES	1.533.679,23	4.326.076,65	5.859.755,08	2.535.657,49	1.212.842,99	24.857,10	4.646.913,09	
62201	Edificios y otras construcciones.		1.036.610,68	1.036.610,68				1.036.610,68	
62209			28.353,40	28.353,40	28.353,40			28.353,40	
62211			201.608,40	201.608,40	35.793,41			201.608,40	
62212			194.048,79	194.048,79	39.294,37			194.048,79	
62213			39.253,81	39.253,81	13.461,29			39.253,81	
62215			196.198,89	196.198,89	68.214,53			127.984,36	
62246			168.529,51	168.529,51	3.157,90			168.529,51	
	Total Concepto	1.533.679,23	6.190.690,33	7.724.369,56	2.723.932,99	1.281.057,52	24.857,10	6.443.302,04	
623	Maquinaria, instalaciones técnicas y utillaje								
62300	MAQUINARIAS, INSTALACIONES Y UTILIAJES	965.039,72	894.234,91	1.859.274,63	1.505.086,45	968.068,79	194.239,67	901.205,84	
62301	EQUIPOS DE PROTECCIÓN		833.144,10	833.144,10	82.502,74			833.144,10	
	Total Concepto	965.039,72	1.727.379,01	2.692.418,73	1.587.589,19	968.068,79	194.239,67	1.734.349,94	
624	Elementos de transporte								
62400	MATERIAL DE TRANSPORTES	1.484.839,00	1.701.175,59	3.186.014,59	1.094.007,87	989.097,02	192.997,00	2.196.917,57	
	Total Concepto	1.484.839,00	1.701.175,59	3.186.014,59	1.094.007,87	989.097,02	192.997,00	2.196.917,57	



ESTADO DE LIQUIDACIÓN DEL PRESUPUESTO DE GASTOS: RESUMEN POR CLASIFICACIÓN ECONÓMICA

Capítulo: 6 INVERSIONES REALES

ARTÍCULO	CONCEPTO SUBCONCEPTO	CRÉDITOS PRESUPUESTARIOS			GASTOS COMPROMET.	OBLIGACIONES RECONOCIDAS NETAS	PAGOS	OBLIGACIONES PENDIENTES DE PAGO A 31 DE DICIEMBRE	REMANENTES DE CRÉDITO
		INICIALES	MODIFICACIONES	DEFINITIVAS					
625	Mobiliario								
62500	MOBILIARIO Y ENSERES	714.267,00	212.491,70	926.748,70	143.106,25	135.771,28	95.593,10	40.178,18	790.577,42
62503			28.379,63	28.379,63	305,91				28.379,63
	Total Concepto	714.267,00	240.861,33	955.128,33	143.411,06	135.771,28	95.593,10	40.178,18	819.357,05
626	Equipos para procesos de información								
62600	EQUIPOS PARA PROCESOS DE INFORMACIÓN	1.011.995,78	-94.569,73	917.426,00	676.665,38	452.241,53	388.422,01	63.819,52	465.184,47
62601			385.529,40	385.529,40	59.798,54				385.529,40
	Total Concepto	1.011.995,78	290.959,62	1.302.955,40	736.466,92	452.241,53	388.422,01	63.819,52	850.713,87
627	Proyectos completos								
62700	Proyectos completos		1.605.559,41	1.605.559,41	146.786,71				1.605.559,41
62705			146.786,71	146.786,71	146.786,71				146.786,71
62706			17.238,39	17.238,39	17.238,39				17.238,39
62712			62.589,10	62.589,10	62.589,10				62.589,10
62721			1.065.959,39	1.065.959,39					1.065.959,39
	Total Concepto		2.898.133,00	2.898.133,00	226.560,00				2.898.133,00
629	Otras inversiones nuevas asociadas al funcionamiento operati								
62900	OTRAS INVERS.NUEVAS ASOCIADAS AL FUNC. OPERATIVO DE LOS SPS	249.659,95	-59.590,57	190.069,38	53.662,33	25.818,06	19.192,05	6.626,01	164.251,32
	Total Concepto	249.659,95	-59.590,57	190.069,38	53.662,33	25.818,06	19.192,05	6.626,01	164.251,32
	Total Artículo,	5.959.420,68	12.989.598,31	18.549.073,99	6.565.629,76	3.842.054,20	2.146.644,25	1.695.409,95	15.107.024,79
63	Inversión de reposición asociada al funcionamiento operativo								
632	Edificios y otras construcciones								
63200	INVERSION DE REPOSIC. EN EDIFICIOS Y OTRAS CONSTR.	7.834.419,91	-2.551.691,28	5.282.728,63	3.732.220,96	3.358.979,93	2.567.323,58	791.656,35	1.923.748,70
63217			272.357,46	272.357,46					272.357,46

## ESTADO DE LIQUIDACIÓN DEL PRESUPUESTO DE GASTOS: RESUMEN POR CLASIFICACIÓN ECONÓMICA

## Capítulo: 6 INVERSIONES REALES

ARTÍCULO	CONCEPTO SUBCONCEPTO	CRÉDITOS PRESUPUESTARIOS		GASTOS COMPROMET.	OBLIGACIONES RECONOCIDAS NETAS	PAGOS	OBLIGACIONES PENDIENTES DE PAGO A 31 DE DICIEMBRE	REMANENTES DE CRÉDITO
		INICIALES	MODIFICACIONES					
	Total Concepto	7.894.419,91	-2.279.333,82	3.732.220,96	3.368.979,93	2.567.323,58	791.656,35	2.196.106,15
633	Maquinaria, instalaciones técnicas y utillaje							
63300	MAQUINARIA, INSTALACION Y UTILLAJE	365.000,00	37.600,91	458.115,93	432.245,77	200.387,09	231.858,68	-29.644,86
	Total Concepto	365.000,00	37.600,91	458.115,93	432.245,77	200.387,09	231.858,68	-29.644,86
635	Mobiliario							
63500	Mobiliario.	10.000,00		23.780,23	23.780,22	338,80	23.441,42	-13.780,22
	Total Concepto	10.000,00		23.780,23	23.780,22	338,80	23.441,42	-13.780,22
636	Equipos para procesos de información							
63600	Equipos para procesos de información	138.811,82	-37.912,03	99.899,79	99.899,79	99.899,79	99.899,79	1.000,00
	Total Concepto	138.811,82	-37.912,03	99.899,79	99.899,79	99.899,79	99.899,79	1.000,00
639	Otras inversiones de reposición asociadas al funcionamiento							
63900		15.000,00		181,50	181,50	181,50	181,50	14.818,50
	Total Concepto	15.000,00		181,50	181,50	181,50	181,50	14.818,50
64	Gastos en inversiones de carácter material							
641	Gastos en aplicaciones informáticas							
64100	APLICACIONES INFORMÁTICAS	388.114,67	-190.024,25	167.099,74	154.211,93	119.800,27	34.411,66	43.878,39
64101			7.916,50		7.916,50			7.916,50
64102			187,77		187,77			187,77
	Total Concepto	388.114,67	-181.920,08	167.099,74	154.211,93	119.800,27	34.411,66	51.982,66
68	Gastos en inversiones de bienes patrimoniales							
689	Otros gastos en inversiones de bienes patrimoniales	388.114,67	-181.920,08	167.099,74	154.211,93	119.800,27	34.411,66	51.982,66

ESTADO DE LIQUIDACIÓN DEL PRESUPUESTO DE GASTOS: RESUMEN POR CLASIFICACIÓN ECONOMICA

Capítulo: 6 INVERSIONES REALES

ARTICULO	CONCEPTO SUBCONCEPTO	CRÉDITOS PRESUPUESTARIOS			GASTOS COMPROMET.	OBLIGACIONES RECONOCIDAS NETAS	PAGOS	OBLIGACIONES PENDIENTES DE PAGO A 31 DE DICIEMBRE	REMANENTES DE CRÉDITO
		INICIALES	MODIFICACIONES	DEFINITIVAS					
68900	OTROS GASTOS EN INVERSIONES DE BIENES PATRIMONIALES	12.600,00	16.500,00	29.100,00	24.360,00	24.360,00	17.100,00	7.260,00	4.740,00
	Total Concepto	12.600,00	16.500,00	29.100,00	24.360,00	24.360,00	17.100,00	7.260,00	4.740,00
	Total Artículo.	12.600,00	16.500,00	29.100,00	24.360,00	24.360,00	17.100,00	7.260,00	4.740,00
	Total Capítulo	18.980.748,15	12.229.390,82	31.220.138,97	14.386.719,04	10.452.405,34	7.001.172,59	3.451.232,81	20.767.733,63

ESTADO DE LIQUIDACIÓN DEL PRESUPUESTO DE GASTOS: RESUMEN POR CLASIFICACIÓN ECONÓMICA

Capítulo: 7 TRANSFERENCIAS DE CAPITAL

ARTÍCULO	CONCEPTO SUBCONCEPTO	CRÉDITOS PRESUPUESTARIOS		GASTOS COMPROMET.	OBLIGACIONES RECONOCIDAS NETAS	PAGOS	OBLIGACIONES PENDIENTES DE PAGO A 31 DE DICIEMBRE	REMANENTES DE CRÉDITO
		INICIALES	MODIFICACIONES DEFINITIVAS					
71	A Organismos Autónomos de la Entidad Local							
710	A Organismos Autónomos de la Entidad Local							
71000	A ORGANISMOS AUTONOMOS ADMINISTRATIVOS	16.935.047,58	540.000,00	10.286.026,19	10.046.026,19	3.959.179,85	6.086.846,34	7.429.021,39
	Total Concepto	16.935.047,58	540.000,00	10.286.026,19	10.046.026,19	3.959.179,85	6.086.846,34	7.429.021,39
	Total Artículo.	16.935.047,58	540.000,00	10.286.026,19	10.046.026,19	3.959.179,85	6.086.846,34	7.429.021,39
72	A la Administración del Estado							
723	A sociedades mercantiles estatales, entidades públicas émpre							
72300	A sociedades mercantiles estatales, entidades públicas émpre		193.125,30	193.125,30	193.125,30	193.125,30		
	Total Concepto		193.125,30	193.125,30	193.125,30	193.125,30		
	Total Artículo.		193.125,30	193.125,30	193.125,30	193.125,30		
74	A entes públicos y sociedades mercantiles de la Entidad Local							
744	A entes públicos y sociedades mercantiles de la Entidad Local							
74400	APORTACION A EMPRESAS DE LA ENTIDAD LOCAL		7.465.810,78	6.157.341,38	6.157.341,38	4.857.341,38	1.300.000,00	1.308.469,40
74403	TRANSFERENCIAS DE CAPITAL A ENVISESA		759.840,07	759.840,07	759.840,07			759.840,07
	Total Concepto		8.225.650,85	6.917.181,45	6.917.181,45	4.857.341,38	1.300.000,00	2.068.309,47
	Total Artículo.		8.225.650,85	6.917.181,45	6.917.181,45	4.857.341,38	1.300.000,00	2.068.309,47
75	A Comunidades Autónomas							
750	A la Administración General de las Comunidades Autónomas							
75000	TRANSFERENCIA CAPITAL A LA JUNTA DE ANDALUCIA	214.159,81	-214.159,81					
	Total Concepto	214.159,81	-214.159,81					
	Total Artículo.	214.159,81	-214.159,81					
76	A Entidades Locales							

Aprobado inicialmente por el Ayuntamiento Pleno, en sesión celebrada a las...

ESTADO DE LIQUIDACIÓN DEL PRESUPUESTO DE GASTOS: RESUMEN POR CLASIFICACIÓN ECONÓMICA

Capítulo: 7 TRANSFERENCIAS DE CAPITAL

ARTICULO	CONCEPTO SUBCONCEPTO	CRÉDITOS PRESUPUESTARIOS				GASTOS COMPROMET.	OBLIGACIONES RECONOCIDAS NETAS.	PAGOS	OBLIGACIONES PENDIENTES DE PAGO A 31 DE DICIEMBRE	REMANENTES DE CRÉDITO
		INICIALES	MODIFICACIONES	DEFINITIVAS						
763	A Mancomunidades									
76302	A Mancomunidades		1.274.949,96	1.274.949,96	1.274.949,96	1.274.949,96				1.274.949,96
	Total Concepto		1.274.949,96	1.274.949,96	1.274.949,96	1.274.949,96				1.274.949,96
767	A Consorcios									
76700	A CONSORCIOS	2.574.661,48	5.141.265,90	8.115.947,38	4.399.988,62	1.011.267,82	1.011.267,82			7.104.679,56
76701	TRANSFERENCIAS A CONSORCIOS II	60.000,00		60.000,00	27.805,95	27.805,95	1.669,80		26.136,15	32.194,05
76702	Palacio de Exposiciones y Congresos		20.708,47	20.708,47						20.708,47
	Total Concepto	3.024.661,48	5.161.994,37	8.196.655,85	4.427.794,57	1.039.073,77	1.012.937,62	26.136,15		7.157.582,08
	Total Artículo.	3.024.661,48	6.436.944,33	9.471.605,81	5.792.744,53	1.039.073,77	1.012.937,62	26.136,15		8.402.532,04
77	A empresas privadas									
770	A empresas privadas									
77000	A EMPRESAS PRIVADAS	150.000,00		150.000,00	97.624,52	97.624,52		97.624,52		52.375,48
77001	TRANSF. A EMPRESAS PRIVADA	2.610.045,20	71.048,68	2.681.093,88	2.654.402,51	2.654.402,51	2.402.556,08	251.846,43		26.691,37
	Total Concepto	2.760.045,20	71.048,68	2.831.093,88	2.752.027,03	2.752.027,03	2.402.556,08	349.470,95		79.066,85
	Total Artículo.	2.760.045,20	71.048,68	2.831.093,88	2.752.027,03	2.752.027,03	2.402.556,08	349.470,95		79.066,85
78	A familias e instituciones sin fines de lucro									
780	A familias e instituciones sin fines de lucro									
78000	A Mancomunidades		562.000,00	562.000,00						562.000,00
	Total Concepto		562.000,00	562.000,00						562.000,00
788	A familias e instituciones sin fines de lucro									
78801	SUBVENCIÓN NOMINATIVA A FAMILIAES E INSTITUCIONES SIN FINES		350.000,00	350.000,00	350.000,00	350.000,00	37.500,00	312.500,00		
	Total Concepto		350.000,00	350.000,00	350.000,00	350.000,00	37.500,00	312.500,00		
789	TRANSF. CAPITAL A INST. SIN FINES LUCRO									
78900	TRANSF. CAPITAL A INST. SIN FINES LUCRO	740.376,66	178.895,58	917.212,24	401.862,47	358.358,32	313.050,16	46.486,16		557.675,92



## Capítulo: 7 TRANSFERENCIAS DE CAPITAL

ARTÍCULO	CONCEPTO SUBCONCEPTO	CRÉDITOS PRESUPUESTARIOS		GASTOS COMPROMET.	OBLIGACIONES RECONOCIDAS NETAS	PAGOS	OBLIGACIONES PENDIENTES DE PAGO A 31 DE DICIEMBRE	REMANENTES DE CRÉDITO
		INICIALES	MODIFICACIONES					
78901	SUBV. CAP. HUERTO ALCOSA	2.000,00	38.329,65	2.000,00	2.000,00	1.500,00	500,00	38.329,65
	Total Concepto	742.376,66	216.165,23	403.882,47	361.536,32	314.650,16	46.986,16	597.005,57
	Total Artículo.	742.376,66	1.128.165,23	753.882,47	711.536,32	652.050,16	359.486,16	1.159.005,57
79	Al exterior							
790	Al exterior							
79000	AL EXTERIOR	220.000,00	791.577,98	673.786,56	230.068,04	2.000,00	228.068,04	781.509,84
	Total Concepto	220.000,00	791.577,98	673.786,56	230.068,04	2.000,00	228.068,04	781.509,84
	Total Artículo.	220.000,00	791.577,98	673.786,56	230.068,04	2.000,00	228.068,04	781.509,84
	Total Capítulo	23.906.280,73	17.172.352,56	26.518.913,46	21.129.198,03	12.779.190,39	8.350.007,64	19.949.445,26

Aprobado inicialmente por el Ayuntamiento  
Pleno en sesión celebrada el día:

16 MAR 2017

NOBO  
AYUNTAMIENTO DE SEVILLA  
SECRETARÍA GENERAL

ESTADO DE LIQUIDACIÓN DEL PRESUPUESTO DE GASTOS: RESUMEN POR CLASIFICACIÓN ECONÓMICA

Capítulo: 8 ACTIVOS FINANCIEROS

ARTICULO	CONCEPTO SUBCONCEPTO	CRÉDITOS PRESUPUESTARIOS			GASTOS COMPROMET.	OBLIGACIONES RECONOCIDAS NETAS	PAGOS	OBLIGACIONES PENDIENTES DE PAGO A 31 DE DICIEMBRE	REMANENTES DE CRÉDITO
		INICIALES	MODIFICACIONES	DEFINITIVAS					
83	Concesión de préstamos fuera del sector público								
	830 Préstamos a corto plazo								
	83000 ANTICIPOS AL PERSONAL FUNCIONARIOS	901.012,00		901.012,00	901.000,00	901.000,00	901.000,00	12,00	
	83001 ANTICIPOS AL PERSONAL LABORAL	901.012,00		901.012,00	900.955,00	900.955,00	900.955,00	57,00	
	Total Concepto	1.802.024,00		1.802.024,00	1.801.955,00	1.801.955,00	1.801.955,00	69,00	
	Total Artículo.	1.802.024,00		1.802.024,00	1.801.955,00	1.801.955,00	1.801.955,00	69,00	
85	Adquisición de acciones y participaciones del sector público								
	850 Adquisición de acciones y participaciones del sector público								
	85010 Adquisición de acciones y participaciones para compensar p6		5.392.998,25	5.392.998,25	2.962.735,71	2.962.735,71	2.962.735,71	2.430.262,54	
	Total Concepto		5.392.998,25	5.392.998,25	2.962.735,71	2.962.735,71	2.962.735,71	2.430.262,54	
	Total Artículo.		5.392.998,25	5.392.998,25	2.962.735,71	2.962.735,71	2.962.735,71	2.430.262,54	
	Total Capítulo	1.802.024,00	5.392.998,25	7.195.022,25	4.764.690,71	4.764.690,71	1.801.955,00	2.962.735,71	2.430.534,54

## ESTADO DE LIQUIDACIÓN DEL PRESUPUESTO DE GASTOS: RESUMEN POR CLASIFICACIÓN ECONÓMICA

## Capítulo: 9 PASIVOS FINANCIEROS

ARTÍCULO	CONCEPTO SUBCONCEPTO	CRÉDITOS PRESUPUESTARIOS		GASTOS COMPROMET.	OBLIGACIONES RECONOCIDAS NETAS	PAGOS	OBLIGACIONES PENDIENTES DE PAGO A 31 DE DICIEMBRE	REMANENTES DE CRÉDITO
		INICIALES	MODIFICACIONES					
91	Amortización de préstamos y de							
911	Amortización de préstamos a largo plazo de entes del sector							
91101	AMORTIZAC.PRESTAMO Mº DE INDUST.TURISMO Y COMERCIO (CULTURA)	23.993,19		23.993,19	23.993,19	23.993,19		
91102	Deuda PIE 2008	867.820,56		867.820,56				867.820,56
91103	Deuda PIE 2009	3.534.959,28		3.534.959,28				3.534.959,28
91125	AMORTIZ. PTMO. I. C. O. (INV.06) P2008/1/89	1.126.666,68		1.126.666,68	1.126.666,68	1.126.666,68		
	Total Concepto	5.553.439,71		5.553.439,71	1.150.659,87	1.150.659,87		4.402.779,84
912	Amortización de préstamos a largo plazo de entes de fuera de							
91303	AMORTIZ. PTMO. EUROHYPO (INV 07) P2007/1/1	2.000.000,00		2.000.000,00	2.000.000,00	2.000.000,00		
91304	Amort. Pemo. BBVA-DEXIA-BCL (refinanciación)	14.531.119,80		14.531.119,80	14.531.119,80	14.531.119,80		
91305	Amortización Pemo. BBVA (Inv. 2010)	659.673,64		659.673,64	659.673,67	659.673,67		-0,03
91307	Amortización Pemo. SANTANDER (Inv. 2010)	1.200.000,00		1.200.000,00	1.200.000,00	1.200.000,00		
91321	AMORTIZACIÓN PRÉSTAMO LA CAIXA (SEVILLA GLOBAL)	631.100,00		631.100,00	473.325,00	473.325,00		157.775,00
91322	AMORTIZACIÓN PRÉSTAMO BBVA (AMPLIACIÓN PALACIO EXPOSICIONES)	4.361.842,10		4.361.842,10	4.361.842,10	4.361.842,10		
91330	AMORTIZACIÓN PRÉSTAMO SANTANDER (PPP)	1.304.816,48		1.304.816,48	1.304.816,48	1.304.816,48		
91331	AMORTIZACIÓN PRÉSTAMO BBVA (PPP)	3.125.000,00		3.125.000,00	3.125.000,00	3.125.000,00		
91332	AMORTIZACIÓN PRÉSTAMO CAJA RURAL (PPP)	2.500.000,00		2.500.000,00	2.500.000,00	2.500.000,00		
91333	AMORTIZACIÓN PRÉSTAMO CAJABANK (PPP)	162.946,28		162.946,28	162.946,25	162.946,25		0,03
91351	AMORTIZACION PTO BSCH (INV 2002)	416.582,32		416.582,32	416.582,32	416.582,32		
91354	AMORTIZACION PTMO. CAJA MADRID	1.921.235,40		1.921.235,40	1.921.235,40	1.921.235,40		
91355	AMORTIZACION PTMO. CAJA MADRID	886.670,76		886.670,76	886.657,99	886.657,99		812,77
91394	AMORTIZACION PTMO. UNICALJA (INV 2003)	1.646.773,16		1.646.773,16	1.646.773,16	1.646.773,16		

16 MAR 2017  
NOXDO  
AYUNTAMIENTO DE SEVILLA

ESTADO DE LIQUIDACION DEL PRESUPUESTO DE GASTOS: RESUMEN POR CLASIFICACION ECONOMICA

Capitulo: 9 PASIVOS FINANCIEROS

ARTICULO	CONCEPTO SUBCONCEPTO	CRÉDITOS PRESUPUESTARIOS			GASTOS COMPROMET.	OBLIGACIONES RECONOCIDAS NETAS	PAGOS	OBLIGACIONES PENDIENTES DE PAGO A 31 DE DICIEMBRE	REMANENTES DE CRÉDITO
		INICIALES	MODIFICACIONES	DEFINITIVAS					
91395	AMORTIZACION PTMO. CALA MADRID (INV 2009)	1.193.596,79		1.193.596,79	1.192.599,06	1.192.599,06	1.192.599,06		947,73
91396	AMORTIZACION PTMO. DE VIA SABADEL (INV. 2009)	780.609,04		780.609,04	780.609,04	780.609,04	780.609,04		
91397	AMORTIZACION PTMO. BEVA (INV 2009)	780.609,04		780.609,04	780.609,04	780.609,04	780.609,04		
91398	AMORTIZACION PTMO. BANESTO (INV. 2009)	1.500.000,00		1.500.000,00	1.500.000,00	1.500.000,00	1.500.000,00		
	Total Concepto	39.602.514,81		39.602.514,81	39.442.979,31	39.442.979,31	39.442.979,31		159.595,50
	Total Artículo.	45.155.954,52		45.155.954,52	40.593.639,18	40.593.639,18	40.593.639,18		4.562.315,34
	Total Capitulo	45.155.954,52		45.155.954,52	40.593.639,18	40.593.639,18	40.593.639,18		4.562.315,34
	Total	759.852.958,12	52.607.097,05	808.460.055,17	727.989.520,15	700.971.457,00	693.710.283,04	67.261.173,96	107.489.598,17


AYUNTAMIENTO DE SEVILLA

LIQUIDACIÓN EJERCICIO 2015

**ESTADO DE LIQUIDACIÓN  
DEL PRESUPUESTO DE GASTOS**

**RESUMEN  
POR  
CLASIFICACIÓN POR PROGRAMAS**





Área de Gasto : 0 DEUDA PÚBLICA

POLÍTICA	GRUPO PROG. SUBPROGRAMA	CRÉDITOS PRESUPUESTARIOS		GASTOS COMPROMET.	OBLIGACIONES RECONOCIDAS NETAS	PAGOS	OBLIGACIONES PENDIENTES DE PAGO A 31 DE DICIEMBRE	REMANENTES DE CRÉDITO
		INICIALES	MODIFICACIONES					
01	DEUDA PÚBLICA.							
	011 DEUDA PÚBLICA.							
	01101 Deuda pública	63.253.892,93	-259.349,88	62.994.543,05	57.876.821,46	57.876.821,46		5.117.721,59
	Total Gr. Progra...	63.253.892,93	-259.349,88	62.994.543,05	57.876.821,46	57.876.821,46		5.117.721,59
	Total Política	63.253.892,93	-259.349,88	62.994.543,05	57.876.821,46	57.876.821,46		5.117.721,59
	Total Área de Gasto	63.253.892,93	-259.349,88	62.994.543,05	57.876.821,46	57.876.821,46		5.117.721,59

Aprobado inicialmente por el Ayuntamiento Pleno en sesión celebrada el día:

14 MAR 2017

NOGO  
AYUNTAMIENTO DE SEVILLA  
REGISTRADO

AYUNTAMIENTO DE SEVILLA

(2015)

Pag.

2

ESTADO DE LIQUIDACIÓN DEL PRESUPUESTO DE GASTOS: RESUMEN POR CLASIFICACIÓN PROGRAMA

Área de Gasto : 1 SERVICIOS PÚBLICOS BÁSICOS.

POLÍTICA	GRUPO PROG. SUBPROGRAMA	CRÉDITOS PRESUPUESTARIOS				GASTOS COMPROMET.	OBLIGACIONES RECONOCIDAS NETAS	PAGOS	OBLIGACIONES PENDIENTES DE PAGO A 31 DE DICIEMBRE	REMANENTES DE CRÉDITO
		INICIALES	MODIFICACIONES	DEFINITIVAS						
13	SEGURIDAD Y MOVILIDAD CIUDADANA.									
	130 ADMINISTRACIÓN GENERAL DE LA SEGURIDAD Y PROTECCIÓN CIVIL.									
	13001 Dirección y admon. general de la seguridad ciudadana	809.303,00	-10.479,38	798.823,62	798.548,62	785.076,62	7.350,62	777.726,00	13.747,00	
	Total Gr. Progr. ...	809.303,00	-10.479,38	798.823,62	798.548,62	785.076,62	7.350,62	777.726,00	13.747,00	
	132 SEGURIDAD Y ORDEN PÚBLICO.									
	13200 Seguridad y orden público, administrac. genl.	47.509.978,29	-2.340.717,68	45.169.260,61	41.919.806,44	41.979.642,41	41.919.642,41	3.183.379,06	3.249.618,20	
	13202 Policía local, serv.genarales	10.209.148,03	2.652.127,45	12.861.275,48	11.893.941,10	11.286.594,89	8.103.215,83	3.183.379,06	1.574.690,59	
	Total Gr. Progr. ...	57.719.126,32	311.409,77	58.030.536,09	53.813.747,54	53.206.237,30	50.022.858,24	3.183.379,06	4.824.298,79	
	133 ORDENACIÓN DEL TRÁFICO Y DEL ESTACIONAMIENTO.									
	13300 Ordenación del tráfico y del estacionamiento	1.328.669,56	-291.187,77	1.037.481,79	1.589.536,57	1.589.536,57	1.589.536,57	894.666,98	307.939,22	
	13301 Tráfico y estacionamiento	5.833.631,44	140.868,74	5.974.620,18	5.663.584,59	5.313.295,40	4.428.628,42	894.666,98	661.324,78	
	Total Gr. Progr. ...	7.162.301,00	111.800,97	7.274.102,15	7.253.121,16	6.902.831,97	6.018.164,99	894.666,98	969.264,00	
	134 MOVILIDAD URBANA									
	13401 Movilidad		77.295,24	77.295,24	77.295,24				77.295,24	
	Total Gr. Progr. ...		77.295,24	77.295,24	77.295,24				77.295,24	
	135 PROTECCIÓN CIVIL									
	13500 Protección civil, Administracn genl.	616.052,56	-5.615,82	610.436,74	512.042,82	512.042,82	512.042,82	29.145,32	97.293,92	
	13502 Coordinación operativa	406.291,71		406.291,71	406.291,71	378.559,56	349.414,24	3.000,00	27.732,15	
	13503 Protección civil	10.550,00	31.203,54	41.753,54	10.776,29	10.394,22	7.364,22	3.000,00	31.399,92	
	13504 Coordinación operativa		12.020,00	12.020,00					12.020,00	
	Total Gr. Progr. ...	1.031.894,27	37.607,72	1.069.501,99	923.110,82	900.966,60	868.821,28	32.145,32	168.535,99	
	136 SERVICIO DE PREVENCIÓN Y EXTINCIÓN DE INCENDIOS									
	13600 Servicio de extinción de incendios, administrac. genl.	21.970.758,59	-919.373,08	21.051.385,51	18.888.671,99	18.888.671,99	18.888.671,99	2.044.691,40	2.162.713,52	
	13601 Serv. extinción de incendios.	6.188.808,59	2.579.126,64	8.767.935,23	6.302.732,44	5.794.905,95	3.750.214,55	2.044.691,40	2.971.029,28	

ESTADO DE LIQUIDACIÓN DEL PRESUPUESTO DE GASTOS: RESUMEN POR CLASIFICACIÓN PROGRAMA

Área de Gasto : 1 SERVICIOS PÚBLICOS BÁSICOS.

POLÍTICA	GRUPO PROG. SUBPROGRAMA	CRÉDITOS PRESUPUESTARIOS			GASTOS COMPROMET.	OBLIGACIONES RECONOCIDAS NETAS	PAGOS	OBLIGACIONES PENDIENTES DE PAGO A 31 DE DICIEMBRE	REMANENTES DE CRÉDITO
		INICIALES	MODIFICACIONES	DEFINITIVAS					
	13602 Serv. extinción de incendios, suministros y otros		5.026.921,32	5.026.921,32	216.423,93			5.026.921,32	
	Total Gr. Progra...	28.157.867,18	6.686.674,88	34.844.542,06	25.407.828,36	24.683.577,94	2.044.691,40	10.160.664,12	
	Total Política	95.478.185,77	7.214.309,20	102.692.494,97	88.277.652,74	86.478.690,43	6.922.608,76	16.213.804,54	
15	VIVIENDA Y URBANISMO.								
151	URBANISMO: PLANEAMIENTO, GESTIÓN, EJECUCIÓN Y DISCIPLINA URB								
15100	Urbanismo. Administración General		84.705,40	84.705,40	13.057,11			84.705,40	
15101	Urbanismo	54.235.708,30		54.235.708,30	47.835.056,08	47.835.056,08	18.024.976,65	6.400.652,22	
	Total Gr. Progra...	54.235.708,30	84.705,40	54.320.413,70	47.848.113,19	47.835.056,08	18.024.976,65	6.465.957,52	
152	VIVIENDA.								
15221	Conservación y rehabilitación de la edificación	214.159,81	3.657.181,57	3.871.341,38	3.871.341,38	3.871.341,38			
	Total Gr. Progra...	214.159,81	3.657.181,57	3.871.341,38	3.871.341,38	3.871.341,38			
153	VIAS PÚBLICAS								
15321	Pavimentación de vías públicas	2.536.583,13	1.454.027,56	3.990.610,69	2.497.112,11	1.918.424,71	477.535,02	2.072.185,98	
15325	Vías públicas presupuest. participativos		128.809,93	128.809,93	10.085,87			128.809,93	
	Total Gr. Progra...	2.536.583,13	1.582.837,49	4.119.420,62	2.507.197,98	1.918.424,71	477.535,02	2.200.995,91	
	Total Política	56.986.451,24	5.324.724,46	62.311.175,70	54.226.652,55	53.624.822,17	18.502.511,67	8.686.353,53	
16	BIENESTAR COMUNITARIO.								
162	RECOGIDA, GESTIÓN Y TRATAMIENTO DE RESIDUOS.								
16211	Recogida y tratamiento de residuos	47.065.701,40		47.065.701,40	47.065.701,40	47.065.701,40	3.856.050,15		
16221	Gestión de residuos sólidos urbanos	373.125,87	1.308.469,40	1.681.595,27	373.125,87	373.125,87		1.308.469,40	
	Total Gr. Progra...	47.438.827,27	1.308.469,40	48.747.296,67	47.438.827,27	47.438.827,27	3.856.050,15	1.308.469,40	
163	LIMPIEZA VIARIA.								
16301	Limpieza viaria	44.049.265,00		44.049.265,00	44.049.265,00	44,049,265,00	7.234.769,40		
	Total Gr. Progra...	44.049.265,00		44.049.265,00	44,049,265,00	44,049,265,00	7.234,769,40		

ESTADO DE LIQUIDACIÓN DEL PRESUPUESTO DE GASTOS: RESUMEN POR CLASIFICACIÓN PROGRAMA

Área de Gasto : 1 SERVICIOS PÚBLICOS BÁSICOS.

POLÍTICA	GRUPO PROG. SUBPROGRAMA	CREDITOS PRESUPUESTARIOS			GASTOS COMPROMET.	OBLIGACIONES RECONOCIDAS NETAS	PAGOS	OBLIGACIONES PENDIENTES DE PAGO A 31 DE DICIEMBRE	REMANENTES DE CRÉDITO
		INICIALES	MODIFICACIONES	DEFINITIVAS					
164	CEMENTERIO Y SERVICIOS FUNERARIOS.								
16400	Cemento - adminstra. general	3.265.456,49	-167.978,74	3.117.507,75	2.653.849,71	2.653.849,71	2.653.849,71	68.230,29	463.658,04
16401	Cemento	396.500,00	755.989,94	1.152.489,94	434.983,31	289.575,53	190.145,24	68.230,29	894.124,41
	Total Gr. Progra...	3.661.956,49	588.021,20	4.270.007,69	3.088.833,02	2.912.225,24	2.843.994,95	68.230,29	1.357.782,45
165	ALUMBRADO PÚBLICO.								
16501	Alumbrado público	7.803.057,00	282.393,98	8.035.390,38	8.034.271,54	8.034.271,54	4.701.711,24	3.332.560,30	1.118,84
	Total Gr. Progra...	7.803.057,00	282.393,98	8.035.390,38	8.034.271,54	8.034.271,54	4.701.711,24	3.332.560,30	1.118,84
17	MEDIO AMBIENTE.								
170	ADMINISTRACIÓN GENERAL DEL MEDIO AMBIENTE.								
17000	Administración general del medio ambiente	2.719.540,17	-84.831,95	2.634.708,22	2.298.117,07	2.298.117,07	2.298.117,07	14.491.610,14	2.677.370,69
	Total Gr. Progra...	2.719.540,17	-84.831,95	2.634.708,22	2.298.117,07	2.298.117,07	2.298.117,07	14.491.610,14	2.677.370,69
171	PARQUES Y JARDINES.								
17100	Parques y jardines, administración gral.	8.091.429,64	-635.831,26	7.455.598,38	6.034.888,24	6.034.888,24	6.034.888,24	1.409.833,94	1.420.710,14
17101	Conservación y manten. de parques y jardines	14.784.094,05	2.029.860,41	16.813.954,46	15.929.045,98	14.270.531,11	12.860.447,17	1.409.833,94	2.543.623,35
17102	Restauración parque maría luisa		121.751,42	121.751,42	1.287,21				121.751,42
	Total Gr. Progra...	22.875.523,69	1.515.780,57	24.391.304,26	21.965.221,43	20.305.219,35	18.895.335,41	1.409.833,94	4.086.094,91
172	PROTECCIÓN Y MEJORA DEL MEDIO AMBIENTE.								
17211	Prot. contra la contaminación acústica, lumínica y atmosférica	275.843,88	-113.130,29	162.713,59	59.287,18	50.212,18	35.656,70	14.555,48	112.501,41
17212	Protección del medio ambiente y limpieza de zonas verdes	500.000,00	40.700,60	540.700,60	500.000,00	500.000,00	35.656,70	514.555,48	40.700,60
	Total Gr. Progra...	775.843,88	-72.429,69	703.414,19	559.287,18	550.212,18	35.656,70	514.555,48	153.202,01
	Total Política	26.370.907,74	1.358.518,83	27.729.426,57	24.822.625,88	23.153.548,60	21.229.169,18	1.924.439,42	4.575.878,07
	Total Área de Gasto	281.808.680,51	16.026.376,57	297.835.057,08	269.938.127,80	265.691.650,25	223.850.480,26	41.841.169,99	32.143.406,83



ESTADO DE LIQUIDACIÓN DEL PRESUPUESTO DE GASTOS: RESUMEN POR CLASIFICACIÓN PROGRAMA

Área de Gasto : 2 ACTUACIONES DE PROTECCIÓN Y PROMOCIÓN SOCIAL

POLÍTICA	GRUPO PROG. SUBPROGRAMA	CRÉDITOS PRESUPUESTARIOS		GASTOS COMPROMET.	OBLIGACIONES RECONOCIDAS NETAS	PAGOS	OBLIGACIONES PENDIENTES DE PAGO A 31 DE DICIEMBRE	REMANENTES DE CRÉDITO
		INICIALES	MODIFICACIONES DEFINITIVAS					
21	PENSIONES.							
211	PENSIONES.							
21101	Pensiones - jubilaciones	3.152.968,41		2.770.952,10	2.770.952,10	2.770.952,10	382.016,31	382.016,31
	Total Gr. Programa...	3.152.968,41		2.770.952,10	2.770.952,10	2.770.952,10	382.016,31	382.016,31
22	OTRAS PRESTACIONES ECONÓMICAS A FAVOR DE EMPLEADOS.							
221	OTRAS PRESTACIONES ECONÓMICAS A FAVOR DE EMPLEADOS.							
22101	Atenciones sociales a favor de los empleados	58.547.056,68	1.475.445,76	59.452.727,83	59.429.823,53	59.294.327,98	135.495,85	592.678,91
22102	Otras prestac.- prevención riesgos laborales	1.229.403,09		1.046.841,31	1.004.917,59	1.003.879,07	1.038,52	224.485,50
	Total Gr. Programa...	59.776.459,77	1.475.445,76	60.499.569,14	60.434.741,12	60.298.206,75	136.534,37	817.164,41
23	SERVICIOS SOCIALES Y PROMOCIÓN SOCIAL.							
231	ASISTENCIA SOCIAL PRIMARIA							
23100	Administración gral. de servicios sociales.	9.637.794,86	-440.197,53	9.197.597,23	8.720.593,14	8.720.593,14		477.004,09
23101	Cooperación al desarrollo	232.000,00	1.019.577,98	1.251.577,98	230.068,04	2.000,00	228.068,04	1.021.509,94
23102	funcionamiento y equipamiento red básica serv.sociales	1.244.146,47	652.449,32	1.896.595,79	1.024.234,71	885.373,66	128.861,15	872.961,08
23103	Promoción de igualdad de Género	768.641,58	-16.165,29	752.476,29	717.420,46	717.420,46		35.055,83
23104	Promoción de igualdad de Género intervenció con la iniciativa social	1.015.297,00	-30.000,00	985.297,00	984.511,00	769.755,39	214.755,61	796,00
23105	Atención primaria con población en general	3.715.142,42	-150.000,00	3.565.142,42	3.144.754,15	3.122.071,65	22.692,50	420.388,27
23106	Intervención con menores en sus diferentes contextos	2.758.780,13	514.547,60	3.273.327,73	2.898.344,28	2.771.641,45	126.702,83	374.983,45
23108	Interv. en situaciones de urgencia y emergencia	2.612.548,89	216.636,43	2.829.185,32	2.360.469,93	1.930.259,01	980.230,32	468.695,99
23109	Acción social	562.000,00	562.000,00	562.000,00				562.000,00
23110	Intervención con personas sin hogar	5.053.313,88	482.055,83	5.535.369,71	5.250.883,25	3.835.331,90	1.415.551,45	284.486,46

ESTADO DE LIQUIDACIÓN DEL PRESUPUESTO DE GASTOS: RESUMEN POR CLASIFICACIÓN PROGRAMA

Área de Gasto : 2 ACTUACIONES DE PROTECCIÓN Y PROMOCIÓN SOCIAL

Política	GRUPO PROG. SUBPROGRAMA	CRÉDITOS PRESUPUESTARIOS			GASTOS COMPROMET.	OBLIGACIONES RECONOCIDAS NETAS	PAGOS	OBLIGACIONES PENDIENTES DE PAGO A 31 DE DICIEMBRE	REMANENTES DE CRÉDITO	
		INICIALES	MODIFICACIONES	DEFINITIVAS						
	23111	Intervención. población inmigrante y minorías étnicas	30.000,00	264.070,18	294.070,18	164.962,61	136.061,42	100.791,46	35.329,96	157.949,76
	23112	Intervenc. en zonas con necesidad de transi. social	870.004,08	1.262.653,45	2.072.657,53	1.350.869,38	1.235.558,29	1.235.558,29	36.986,04	837.099,24
	23113	Intervención con población chabolista	372.556,72	125.829,95	498.386,67	364.144,90	291.146,82	254.160,78	108.793,76	207.239,55
	23115	Plan de Igualdad de Oportunidades	220.044,00		220.044,00	153.593,92	153.078,82	44.295,06	108.793,76	66.965,18
	23116	Atención inmediata mujeres colectivos vulnerables	1.021.287,10	90.000,00	1.111.287,10	1.138.092,30	957.612,41	919.767,55	37.844,86	153.674,69
	23117	Plan contra la Prostitución	98.800,00		98.800,00	115.808,64	111.285,86	18.013,88	83.371,98	-12.785,86
	23118	Unidad contra la violencia	101.123,51		101.123,51	66.150,19	66.150,19	14.037,74	52.112,45	34.973,82
	23119	ATENCIÓN A PERSONAS CON ADICIONES RIESGO DE EXCLUSIÓN SOC.		384.552,45	384.552,45	368.120,45	368.109,45	140.635,36	227.474,09	16.443,00
	23122	Intervención con personas mayores y discapacitados	17.093.870,65	-1.050.000,00	16.043.870,65	15.869.048,43	12.193.981,45	11.692.961,71	561.019,74	3.949.889,20
	23123	Servicio Ayuda a domicilio,dependancia	24.633.056,51	774.733,96	25.407.770,47	25.407.770,47	18.420.810,83	16.744.379,96	1.693.930,85	6.376.959,64
		Total Gr. Progra...	71.418.187,80	4.662.683,93	76.080.871,73	71.803.074,25	59.275.193,90	53.319.488,27	5.955.706,63	16.805.677,83
		Total Política	71.418.187,80	4.662.683,93	76.080.871,73	71.803.074,25	59.275.193,90	53.319.488,27	5.955.706,63	16.805.677,83
24	FOMENTO DEL EMPLEO.									
	241	FOMENTO DEL EMPLEO.								
	24100	Fomento de empleo. administración general	3.240.053,88	-105.743,30	3.134.292,58	2.465.036,75	2.347.554,77	2.155.239,42	192.315,35	786.737,81
	24101	Políticas de empleo	3.865.263,74	531.126,70	4.396.390,44	4.230.520,86	4.329.174,42	3.533.141,04	796.033,38	67.216,02
	24112	Empleo	108.883,49	108.883,49	108.883,49	40.096,85				108.883,49
	24120	Escuela taller Alcega C.F.	197.520,56	151.268,79	348.789,35	326.739,89	313.564,49	313.564,49		35.224,86
	24121	Escuela taller en Barrio Sur	193.478,29	167.163,81	360.642,10	326.240,12	307.282,77	307.282,77		53.399,33
	24122	Escuela taller San Fernando III		3.359,06	3.359,06					3.359,06
	24123	Escuela taller Miraflores /parque Miraflores	43.090,16	-23.778,21	24.311,95					24.311,95
	24127	Taller de empleo en Polígono Sur I	23.122,84	-29.122,84						
	24128	Escuela taller Torreblanca	227.008,26	136.944,13	363.952,39	330.965,00	323.353,97	323.353,97		40.618,42
	24130	Taller de empleo Torreblanca	29.122,84	-29.122,84						

ESTADO DE LIQUIDACIÓN DEL PRESUPUESTO DE GASTOS: RESUMEN POR CLASIFICACIÓN PROGRAMA

Área de Gasto : 2 ACTUACIONES DE PROTECCIÓN Y PROMOCIÓN SOCIAL

POLÍTICA	GRUPO PROG. SUBPROGRAMA	CRÉDITOS PRESUPUESTARIOS			GASTOS COMPROMET.	OBLIGACIONES RECONOCIDAS NETAS	PAGOS	OBLIGACIONES PENDIENTES DE PAGO A 31 DE DICIEMBRE	REMANENTES DE CRÉDITO
		INICIALES	MODIFICACIONES	DEFINITIVAS					
24131	Taller de empleo Norte	29.122,84	-29.122,84		91.119,38	60.699,27	54.771,22	5.928,05	380.657,62
24132	Taller empleo en Polígono Sur II	29.122,84	-29.122,84		1.843.099,26	1.767.966,14	1.767.966,14		616.213,12
24133	Taller de empleo Amate	29.122,84	-29.122,84		4.949.635,51	3.670.241,19	3.670.241,19		53.419,20
24134	Escuela taller Tres Barrios - Amate	68.990,18	-68.990,18		6.382.564,89	6.286.530,58	6.278.179,91	7.350,67	1.279.994,32
24135	Escuela taller San Pablo	48.090,16	-48.090,16		1.120.750,36	1.120.791,04	1.120.791,04		5.808.966,17
24137	Dinamización prelaboral para la transición al empleo en el p	663.694,57	-222.337,68	441.356,89	22.196.799,87	20.526.028,84	19.524.401,19	1.001.627,45	12.816.342,45
24139	Proyectos redes Sevilla	1.391.410,98	992.768,28	2.384.179,26					
24180	Fomento de empleo agrario		53.419,20	53.419,20					
24181	Plan extraordinario de acción social de andalucía		4.949.635,51	4.949.635,51					
24182	Medidas para el impulso del empleo joven	5.583.636,55	4.259.835,11	9.843.471,66					
24183	Plan de Empleo@30+	553.027,21	6.376.670,00	6.929.697,21					
	Total Gr. Progra. . .	16.225.850,74	17.116.520,35	33.342.371,09					
	Total Política	16.225.850,74	17.116.520,35	33.342.371,09					
	Total Área de Gasto	150.573.466,72	23.254.650,04	173.828.116,76	157.270.365,36	143.006.915,76	136.913.048,31	7.093.867,45	30.821.201,00

Aprobado inicialmente por el Ayuntamiento Pleno en sesión celebrada el día:

14 MAR 2017

MOODO  
AYUNTAMIENTO DE SEVILLA  
SECRETARÍA GENERAL

ESTADO DE LIQUIDACIÓN DEL PRESUPUESTO DE GASTOS: RESUMEN POR CLASIFICACIÓN PROGRAMA

Área de Gasto : 3 PRODUCCIÓN DE BIENES PÚBLICOS DE CARÁCTER PREFERENTE

POLÍTICA	GRUPO PROG. SUBPROGRAMA	CRÉDITOS PRESUPUESTARIOS			GASTOS COMPROMET.	OBLIGACIONES RECONOCIDAS NETAS	PAGOS	OBLIGACIONES PENDIENTES DE PAGO A 31 DE DICIEMBRE	REMANENTES DE CRÉDITO
		INICIALES	MODIFICACIONES	DEFINITIVAS					
31	SANIDAD.								
	311 PROTECCIÓN DE LA SALUBRIDAD PÚBLICA								
	31100 Acciones públicas relativas a la salud, administración gen.	9.961.366,53	-215.664,21	8.545.702,32	7.338.473,17	7.338.473,17	7.338.473,17	42.561,33	1.507.229,15
	31101 Protección de la salud pública	289.183,14	30.843,62	320.026,76	233.818,49	228.883,06	186.321,73	55.678,71	91.143,70
	31102 Plan Municipal Drogadependencia	726.431,24	-193.216,97	533.214,27	315.903,94	298.944,85	243.266,14	66.987,36	234.269,42
	31103 Laboratorio	586.122,46	127.813,14	713.935,60	530.833,63	312.159,19	245.171,23		401.776,41
	Total Gr. Programa ..	10.563.103,37	-250.224,42	10.412.878,95	8.418.929,23	8.178.460,27	8.013.232,27	165.228,00	2.234.418,69
	312 HOSPITALES, SERVICIOS ASISTENCIALES Y CENTROS DE SALUD.								
	31201 Hospitales, Servicios asistenciales y centros de Salud		1.005.599,81	1.005.599,81	986.000,00	986.000,00	986.000,00		19.599,81
	Total Gr. Programa ..		1.005.599,81	1,005.599,81	986.000,00	986.000,00	986.000,00		19.599,81
	Total Política	10.663.103,37	755.365,39	11.418.468,76	9.404.929,23	9.164.460,27	8.999.232,27	165.228,00	2.254.028,49
32	EDUCACIÓN								
	320 ADMINISTRACIÓN GENERAL DE EDUCACIÓN.								
	32000 Administración general de educación	741.377,41	-10.512,55	730.864,86	639.524,87	639.524,87	639.524,87		91.339,99
	Total Gr. Programa ..	741.377,41	-10.512,55	730.864,86	639.524,87	639.524,87	639.524,87		91.339,99
	321 CREACIÓN DE CENTROS EDUCACIÓN PREESCOLAR Y PRIMARIA.								
	32101 Creación de Centros docentes de enseñanza pree. primaria	4.731.981,26	27.302,83	4.759.283,99	2.983.787,27	2.720.871,69	2.064.405,75	656.465,94	2.038.411,90
	Total Gr. Programa ..	4.731.981,26	27.302,83	4.759.283,99	2.983.787,27	2.720.871,69	2.064.405,75	656.465,94	2.038.411,90
	323 FUNCIONAMIENTO DE CENTROS DE ENSEÑANZA PREESCOLAR Y PRIMARIA								
	32301 Escuela Virgen de la Esperanza	277.676,24		277.676,24	229.326,30	206.821,03	206.407,21	413,82	70.855,21
	32302 Colegios y otros centros educativos	2.143.000,00	45.291,39	2.188.291,39	2.180.359,91	2.083.935,04	1.394.290,87	689.704,17	104.356,35
	Total Gr. Programa ..	2.420.676,24	45.291,39	2.465.967,63	2.409.686,21	2.290.756,07	1.600.698,08	690.117,99	175.211,56
	326 SERVICIOS COMPLEMENTARIOS DE EDUCACIÓN								



ESTADO DE LIQUIDACIÓN DEL PRESUPUESTO DE GASTOS: RESUMEN POR CLASIFICACIÓN PROGRAMA

Área de Gasto : 3 PRODUCCIÓN DE BIENES PÚBLICOS DE CARÁCTER PREFERENTE

POLÍTICA	GRUPO PROG. SUBPROGRAMA	CRÉDITOS PRESUPUESTARIOS		GASTOS COMPROMET.	OBLIGACIONES RECONOCIDAS NETAS	PAGOS	OBLIGACIONES PENDIENTES DE PAGO A 31 DE DICIEMBRE	REMANENTES DE CRÉDITO
		INICIALES	MODIFICACIONES					
	32603 Subvenciones educación	102.850,00	-367,24	98.651,41	94.173,18	61.160,80	33.072,38	8.309,58
	32604 Actividades educativas comunidad escolar	220.648,00	-30.281,15	173.236,92	166.368,84	153.183,08	13.185,76	24.018,01
	32606 Leonardo Da Vinci	31.345,70	-31.345,70					
	Total Gr. Programa...	354.843,70	-61.974,09	271.998,33	260.542,02	214.343,88	46.198,14	32.327,59
	327 FOMENTO DE LA CONVIVENCIA CIUDADANA							
	32701 Coeducación	39.000,00		34.737,09	34.737,09	23.847,09	10.890,00	4.262,91
	32707 Programa de erradicación de conductas intolerantes	62.036,00		62.036,00	62.036,00	46.527,00	15.509,00	
	Total Gr. Programa...	101.036,00		96.773,09	96.773,09	70.374,09	26.399,00	4.262,91
	Total Política	8.348.914,61	107,08	6.401.653,77	6.008.467,74	4.588.286,67	1.419.181,07	2.241.553,95
33	CULTURA.							
	330 ADMINISTRACIÓN GENERAL DE CULTURA.							
	33000 Administración general de cultura	5.645.529,67	-131.896,89	4.986.580,74	4.986.580,74	4.986.580,74		527.052,04
	Total Gr. Programa...	5.645.529,67	-131.896,89	4.986.580,74	4.986.580,74	4.986.580,74		527.052,04
	332 BIBLIOTECAS Y ARCHIVOS.							
	33211 Bibliotecas Públicas	25.379,21		25.379,21	25.379,21			25.379,21
	Total Gr. Programa...	25.379,21		25.379,21	25.379,21			25.379,21
	334 PROMOCIÓN CULTURAL.							
	33401 Promoción cultural	10.126.890,77	21.659,00	10.148.549,77	10.060.420,37	9.030.930,37	1.029.490,00	88.123,40
	33402 Promoción Cultural, Ocio y tiempo libre	5.789.822,13	-918.391,15	5.451.430,98	4.951.887,96	3.788.658,28	1.163.229,68	499.549,02
	33403 Juventud	1.007.730,74	43.947,85	1.051.678,59	838.460,08	621.653,51	216.826,57	213.198,51
	33404 Plan Integral Tres Barrios -Amate	30.000,00		30.000,00	26.889,17	21.672,12	5.217,05	3.110,83
	33405 Plan Integral Su Eminencia	4.000,00		4.000,00	2.979,55	2.579,75	399,80	1.020,45
	Total Gr. Programa...	16.938.443,64	-252.784,30	16.685.659,34	15.890.657,13	13.465.494,03	2.415.163,10	805.002,21
	336 PROTECCIÓN Y GESTIÓN DEL PATRIMONIO HISTÓRICO-ARTÍSTICO.							



ESTADO DE LIQUIDACIÓN DEL PRESUPUESTO DE GASTOS: RESUMEN POR CLASIFICACIÓN PROGRAMA

Área de Gasto : 3 PRODUCCIÓN DE BIENES PÚBLICOS DE CARÁCTER PREFERENTE

POLÍTICA	GRUPO PROG. SUBPROGRAMA	CRÉDITOS PRESUPUESTARIOS			GASTOS COMPROMET.	OBLIGACIONES RECONOCIDAS NETAS	PAGOS	OBLIGACIONES PENDIENTES DE PAGO A 31 DE DICIEMBRE	REMANENTES DE CRÉDITO
		INICIALES	MODIFICACIONES	DEFINITIVAS					
	33600 Administración general reales alicances	113.967,18		113.967,18	113.638,04	113.638,04	113.638,04	300.000,00	329,14
	33603 PROTECCIÓN Y GESTIÓN DEL PATRIMONIO HISTÓRICO-ARTÍSTICO.		300.000,00	300.000,00	300.000,00	300.000,00			
	Total Gr. Progra. ...	113.967,18	300.000,00	413.967,18	413.638,04	413.638,04	113.638,04	300.000,00	329,14
	338 Fiestas POPULARES Y FESTEJOS.								
	33800 Administración general fiestas mayores y festejos	2.988.002,12	-11.907,88	2.971.094,54	2.522.765,19	2.522.765,19	2.522.765,19		448.229,35
	33801 Fiestas populares y festejos	400.305,24	55.291,68	455.596,92	435.815,60	386.773,39	321.477,88	65.295,51	68.823,53
	33802 Fiestas mayores	4.628.894,73	755.249,88	5.382.244,61	5.267.730,68	4.991.006,95	4.240.564,13	750.442,82	391.237,66
	Total Gr. Progra. ...	8.010.202,09	798.733,88	8.808.936,07	8.226.311,47	7.900.545,53	7.084.807,20	815.738,33	908.390,54
	Total Política	30.708.142,59	739.432,00	31.447.574,59	29.906.765,25	29.181.421,44	25.650.520,01	3.530.901,43	2.266.153,14
34	DEPORTE								
	340 ADMINISTRACIÓN GENERAL DE DEPORTES.								
	34000 Administrac. general del deporte	1.166.910,64	-19.632,56	1.147.278,08	892.823,25	882.823,25	892.823,25		264.454,83
	Total Gr. Progra. ...	1.166.910,64	-19.632,56	1.147.278,08	892.823,25	882.823,25	892.823,25		264.454,83
	341 PROMOCIÓN Y FOMENTO DEL DEPORTE.								
	34101 Promoción y fomento del deporte	23.336.137,00	300.000,00	23.636.137,00	22.347.767,83	22.347.767,83	19.638.093,00	2.709.674,83	1.288.369,17
	Total Gr. Progra. ...	23.336.137,00	300.000,00	23.636.137,00	22.347.767,83	22.347.767,83	19.638.093,00	2.709.674,83	1.288.369,17
	Total Política	24.503.047,64	280.367,44	24.783.415,08	23.230.591,08	23.230.591,08	20.520.916,25	2.709.674,83	1.552.824,00
	Total Área de Gasto	74.224.208,20	1.775.271,91	75.999.480,11	69.343.939,33	67.884.940,53	59.759.959,20	7.824.965,33	8.414.539,58

## ESTADO DE LIQUIDACIÓN DEL PRESUPUESTO DE GASTOS: RESUMEN POR CLASIFICACIÓN PROGRAMA

Área de Gasto : 4 ACTUACIONES DE CARÁCTER ECONÓMICO.

POLÍTICA	GRUPO PROG. SUBPROGRAMA	CRÉDITOS PRESUPUESTARIOS			GASTOS COMPROMET.	OBLIGACIONES RECONOCIDAS NETAS	PAGOS	OBLIGACIONES PENDIENTES DE PAGO A 31 DE DICIEMBRE	REMANENTES DE CRÉDITO
		INICIALES	MODIFICACIONES	DEFINITIVAS					
43	COMERCIO, TURISMO Y PEQUEÑAS Y MEDIANAS EMPRESAS.								
	430 ADMÓN GENERAL DE COMERCIO, TURISMO Y PYMES.								
	43000 Admon. general comercio turismo y pymes	3.275.817,38	-19.807,20	3.256.010,18	2.889.106,77	2.889.106,77	2.889.106,77	366.903,41	
	Total Gr. Progra. ...	3.275.817,38	-19.807,20	3.256.010,18	2.889.106,77	2.889.106,77		366.903,41	
	431 COMERCIO.								
	43121 Mercaderes, abastos y lonjas	742.495,22	5.426.926,32	6.169.391,54	3.393.055,05	3.210.822,15	232.002,82	2.978.619,33	2.958.739,39
	Total Gr. Progra. ...	742.495,22	5.426.926,32	6.169.391,54	3.393.055,05	3.210.822,15	232.002,82	2.978.619,33	2.958.739,39
	432 INFORMACIÓN Y PROMOCIÓN TURÍSTICA								
	43200 Administ. gen. ordenación y promoción turística	269.093,83	-3.261,20	265.832,63	172.214,80	172.214,80	172.214,80	93.617,83	
	43201 Ordenación y promoción turística	5.216.131,88	5.139.746,90	10.355.878,78	6.611.972,97	3.223.252,17	3.137.116,02	7.132.626,61	
	Total Gr. Progra. ...	5.485.225,71	5.136.485,70	10.621.711,41	6.784.187,77	3.395.466,97	3.369.330,82	7.226.244,44	
	433 DESARROLLO EMPRESARIAL								
	43301 Economía, dirección y administración	895.762,39	-65.747,75	830.014,64	765.136,47	620.829,92	362.578,06	258.251,24	208.185,32
	43302 Promoción comercial e industrial	2.418.559,62	1.377.683,57	3.796.237,19	3.221.558,55	3.221.558,55	2.143.824,29	1.077.734,26	574.678,64
	Total Gr. Progra. ...	3.314.316,01	1.311.935,82	4.626.251,83	3.986.695,02	3.842.387,37	2.506.402,37	1.335.985,50	783.863,96
	439 OTRAS ACTUACIONES SECTORIALES.								
	43901 Órganos de gobierno	593.011,07		593.011,07	765.136,47	620.829,92	362.578,06	258.251,24	208.185,32
	Total Gr. Progra. ...	593.011,07		593.011,07	765.136,47	620.829,92	362.578,06	258.251,24	208.185,32
44	TRANSPORTE PÚBLICO.								
	440 ADMINISTRACIÓN GENERAL DEL TRANSPORTE.								
	44000 Administración gen. del transporte.	235.542,20	11.855.540,64	25.266.346,03	17.053.044,61	13.337.583,76	8.996.842,78	4.940.740,98	11.928.762,27
	Total Gr. Progra. ...	235.542,20	11.855.540,64	25.266.346,03	17.053.044,61	13.337.583,76	8.996.842,78	4.940.740,98	11.928.762,27
	441 TRANSPORTE DE VIAJEROS								
	44100 Administración gen. del transporte de viajeros	235.542,20		235.542,20	235.465,51	235.465,51	235.465,51	76,69	76,69
	Total Gr. Progra. ...	235.542,20		235.542,20	235.465,51	235.465,51	235.465,51	76,69	76,69

Aprobado inicialmente por el Pleno en sesión celebrada el día:

MAR 2017

NOVEDO

8.996.842,78

235.465,51

235.465,51

76,69

ESTADO DE LIQUIDACIÓN DEL PRESUPUESTO DE GASTOS. RESUMEN POR CLASIFICACIÓN PROGRAMA

Área de Gasto : 4 ACTUACIONES DE CARÁCTER ECONÓMICO.

POLÍTICA	GRUPO PROG. SUBPROGRAMA	CRÉDITOS PRESUPUESTARIOS			GASTOS COMPROMET.	OBLIGACIONES RECONOCIDAS NETAS	PAGOS	OBLIGACIONES PENDIENTES DE PAGO A 31 DE DICIEMBRE	REMANENTES DE CRÉDITO
		INICIALES	MODIFICACIONES	DEFINITIVAS					
44111	Transporte colectivo urbano de viajeros	53.693.962,00	1.593,00	53.700.501,00	53.560.229,94	53.560.229,94	53.560.229,94	140.271,06	
44121	Infraestructuras del transporte	3.000.427,70	-17.213,42	2.983.214,28	2.871.691,42	2.861.606,42	2.402.556,08	121.607,86	
	Total Gr. Progra. . .	56.693.389,70	-15.674,42	56.683.715,28	56.432.121,36	56.421.836,36	55.962.786,02	281.879,92	
442	INFRAESTRUCTURAS DEL TRANSPORTE.								
44288	Infraestructura del transporte (P. Feij)		42.384,35	42.384,35	25.991,73			42.384,35	
	Total Gr. Progra. . .		42.384,35	42.384,35	25.991,73			42.384,35	
	Total Política	56.934.931,90	26.709,93	56.961.641,83	56.693.618,60	56.657.301,87	56.198.257,53	304.339,96	
49	OTRAS ACTUACIONES DE CARÁCTER ECONÓMICO.								
491	SOCIEDAD DE LA INFORMACIÓN.								
49100	Prog. actuación coordinada en barrios		5,00	5,00				5,00	
49101	SOCIEDAD DE LA INFORMACIÓN.		193.125,30	193.125,30	193.125,30	193.125,30	193.125,30		
	Total Gr. Progra. . .		193.130,30	193.130,30	193.125,30	193.125,30	193.125,30	5,00	
498	PROTECCIÓN DE CONSUMIDORES Y USUARIOS								
49801	Consumo	96.342,79	-28.600,00	67.742,79	61.280,74	61.280,74	53.554,25	7.706,49	
	Total Gr. Progra. . .	96.342,79	-28.600,00	67.742,79	61.280,74	61.280,74	53.554,25	7.706,49	
	Total Política	96.342,79	164.530,30	260.873,09	254.386,04	254.386,04	246.679,55	7.706,49	
	Total Área de Gasto	70.442.080,08	12.046.790,37	82.488.860,95	74.000.949,25	70.249.271,67	65.441.773,86	4.807.497,81	

ESTADO DE LIQUIDACIÓN DEL PRESUPUESTO DE GASTOS: RESUMEN POR CLASIFICACIÓN PROGRAMA

(2015)

Área de Gasto : 9 ACTUACIONES DE CARÁCTER GENERAL

POLÍTICA	GRUPO PROG. SUBPROGRAMA	CRÉDITOS PRESUPUESTARIOS		GASTOS COMPROMET.	OBLIGACIONES RECONOCIDAS NETAS	PAGOS	OBLIGACIONES PENDIENTES DE PAGO A 31 DE DICIEMBRE	REMANENTES DE CRÉDITO
		INICIALES	MODIFICACIONES DEFINITIVAS					
91	ÓRGANOS DE GOBIERNO.							
	912 ÓRGANOS DE GOBIERNO.							
	91200 Órganos de gobierno	5.652.981,34	-695.800,85	4.205.692,44	4.201.501,01	4.185.681,01	15.820,00	755.679,43
	91203 Grupos políticos	473.663,88		473.100,64	473.100,64	473.100,64		563,24
	91209 Gastos generales corporación mpsl.		1.065.959,39					1.065.959,39
	Total Gr. Progra. . .	6.126.645,22	370.158,54	4.678.793,08	4.674.601,65	4.658.781,65	15.820,00	1.822.202,11
	Total Política	6.126.645,22	370.158,54	4.678.793,08	4.674.601,65	4.658.781,65	15.820,00	1.822.202,11
92	SERVICIOS DE CARÁCTER GENERAL.							
	920 ADMINISTRACIÓN GENERAL.							
	92000 Administración general	44.779.602,41	-2.554.448,97	34.817.166,57	34.775.483,28	34.706.065,70	69.417,58	7.449.670,16
	92003 Gobierno interior	1.146.200,00	28.981,30	1.167.710,29	1.027.909,04	662.810,05	365.098,99	147.272,26
	92004 Asesoría jurídica	9.500,00	9.500,00	8.520,04	8.520,04	8.520,04		979,96
	92005 Gestión de personal	5.692.280,68	2.668.908,70	8.137.750,95	8.132.375,81	7.987.187,99	135.187,82	228.813,57
	92006 Servicio de alcaldía	1.900,00	1.900,00	1.500,44	1.500,44	1.500,44		399,56
	92007 Centro de prensa	111.156,34	111.156,34	102.788,12	76.864,39	58.010,80	18.853,59	34.281,95
	92008 Protocolo	57.654,00	57.654,00	56.168,04	52.101,15	39.239,92	12.861,23	5.552,85
	92009 Casa consistorial	27.688,95	44.088,95	42.545,81	42.545,80	17.298,80	25.247,20	1.543,15
	92010 Patrimonio	840.350,30	213.894,33	920.084,72	861.152,06	559.877,55	301.274,51	189.092,57
	92011 Contratación	51.000,00	51.000,00	50.881,22	49.711,12	38.091,69	11.519,43	1.288,88
	92012 Edificios municipales	11.562.381,22	11.879.941,72	10.864.844,45	9.965.360,91	5.723.968,67	3.641.372,24	2.314.580,81
	92013 Parque móvil y talleres	3.961.259,85	3.264.071,56	3.003.888,12	2.569.248,42	2.386.479,18	172.769,24	704.823,14
	92014 Planificación y coordinación de programas	242.729,00	127.132,40	111.741,40	107.446,76	99.214,93	8.291,93	19.686,64
	92016 Imprenta	255.500,00	286.555,38	219.941,22	219.340,21	159.148,97	60.191,24	67.215,17
	92017 Desarrollo y soportes informáticos	2.020.992,98	1.692.705,82	1.544.914,10	1.263.351,08	1.014.884,10	248.486,98	429.354,24
	92094 Gratificaciones de personal. . .	645.967,82	645.967,82	393.774,03	329.681,45	304.271,59	25.409,87	316.286,37

Aprobado inicialmente por el Ayuntamiento Pleno en sesión celebrada el día:

16 MAR 2017  
 NOSSO  
 AYUNTAMIENTO DE SEVILLA  
 Alcaldía General

AYUNTAMIENTO DE SEVILLA

(2015)

Pág.

14

ESTADO DE LIQUIDACIÓN DEL PRESUPUESTO DE GASTOS: RESUMEN POR CLASIFICACIÓN PROGRAMA

Área de Gasto : 9 ACTUACIONES DE CARÁCTER GENERAL

POLÍTICA	GRUPO PROG. SUBPROGRAMA	CRÉDITOS PRESUPUESTARIOS			GASTOS COMPROMET.	OBLIGACIONES RECONOCIDAS NETAS	PAGOS	OBLIGACIONES PENDIENTES DE PAGO A 31 DE DICIEMBRE	REMANENTES DE CRÉDITO
		INICIALES	MODIFICACIONES	DEFINITIVAS					
92095	Productividad	9.572.049,60	650.000,00	10.222.049,60	9.957.383,02	9.787.803,89	9.783.671,11	4.132,78	434.245,71
92096	Sustituciones	1.029.905,94	-203.641,82	826.264,12	355.471,10	295.217,58	276.216,22	17.001,36	531.046,54
92098	Reestructuración organizativa	597.666,32	-500.000,00	97.666,32	732.893,74	630.755,72	630.755,72		97.666,32
92099	Otros contratos personal	330.000,00	560.000,00	890.000,00					259.244,26
	Total Gr. Progra...	82.395.694,51	487.737,77	82.823.422,28	72.429.967,38	69.586.369,15	64.469.213,16	5.117.155,99	13.237.053,13
922	COORDINACIÓN Y ORGANIZACIÓN INSTITUCIONAL DE ENTID. LOCALES								
92200	Administrac. gral relaciones institucionales	67.617,98		67.617,98	51.734,31	51.734,31	51.734,31		15.883,67
	Total Gr. Progra...	67.617,98		67.617,98	51.734,31	51.734,31	51.734,31		15.883,67
923	INFORMACIÓN BÁSICA Y ESTADÍSTICA								
92300	Información básica y estadística	1.479.443,79	-16.737,12	1.462.706,67	1.302.112,25	1.302.112,25	1.302.112,25		160.594,42
92311	Gestión del Padrón Municipal de Habitantes	407.000,00	154.200,00	561.200,00	494.676,45	398.391,62	349.086,45	49.205,17	162.808,38
	Total Gr. Progra...	1.886.443,79	137.462,88	2.023.906,67	1.796.788,70	1.700.503,87	1.651.198,70	49.205,17	323.402,80
924	PARTICIPACIÓN CIUDADANA								
92400	Participación ciudadana administración general	7.979.364,08	-176.711,99	7.802.652,10	7.087.971,99	7.087.971,99	7.087.971,99		714.730,11
92401	Participación ciudadana	1.621.269,55	208.539,95	1.829.809,50	1.559.148,89	1.492.980,27	1.143.730,53	249.249,74	336.829,23
92402	Participación ciudadana. Distritos.		5.000,00	5.000,00					5.000,00
92404	Dinamización centros cívicos	639.000,00		639.000,00	624.599,42	609.555,58	543.513,12	66.042,46	23.444,42
92430	Zona Triana-Los Remedios	4.000,00		4.000,00					4.000,00
92431	Zona Sur I	4.000,00		4.000,00					4.000,00
92432	Zona Bellavista	2.000,00		2.000,00					2.000,00
92433	Zona Macarena I	3.000,00		3.000,00					3.000,00
92434	Zona Norte I	4.000,00		4.000,00					4.000,00
92435	Zona Casco Antiguo	4.000,00		4.000,00					4.000,00
92436	Zona Nervión San Pablo	2.000,00		2.000,00					2.000,00
92437	Zona Este	4.000,00		4.000,00					4.000,00



## ESTADO DE LIQUIDACIÓN DEL PRESUPUESTO DE GASTOS: RESUMEN POR CLASIFICACIÓN PROGRAMA

Área de Gasto : 9 ACTUACIONES DE CARÁCTER GENERAL

POLÍTICA	GRUPO PROG. SUBPROGRAMA	CRÉDITOS PRESUPUESTARIOS		GASTOS COMPROMET.	OBLIGACIONES RECONOCIDAS NETAS	PAGOS	OBLIGACIONES PENDIENTES DE PAGO A 31 DE DICIEMBRE	REMANENTES DE CRÉDITO
		INICIALES	MODIFICACIONES					
	92438 Zona Cero Amato	4.000,00		4.000,00				4.000,00
	92439 Zona Este Torreblanca	2.000,00		2.000,00				2.000,00
	92440 Zona Nevión	4.000,00		4.000,00				4.000,00
	92441 Zona San Jerónimo	3.000,00		3.000,00				3.000,00
	Total Gr. Progra...	10.273.633,64	36.827,96	10.310.461,60	9.291.670,27	9.190.457,84	415.292,20	1.120.003,76
	925 ATENCIÓN A LOS CIUDADANOS							
	92500 Oficina defensor del ciudadano	121.847,49		121.847,49	97.691,10	97.691,10		24.156,39
	Total Gr. Progra...	121.847,49		121.847,49	97.691,10	97.691,10		24.156,39
	929 IMPREVISTOS Y FUNCIONES NO CLASIFICADAS.							
	92900 Imprevistos y funciones no clasificadas	1.554.805,53	-1.554.805,53					
	Total Gr. Progra...	1.554.805,53	-1.554.805,53					
	Total Pacifico	96.240.032,94	-892.776,92	95.347.256,02	83.667.851,76	80.626.756,27	5.581.753,96	14.720.495,75
93 ADMINISTRACIÓN FINANCIERA Y TRIBUTARIA.								
	931 POLÍTICA ECONÓMICA Y FISCAL							
	93100 Hacienda pública, dirección y gestión administrativa	1.116.169,85	188.873,35	1.255.042,70	145.452,03	143.593,53		1.111.449,17
	93101 intervención	2.008.824,33	-15.736,67	1.993.087,66	1.734.971,40	1.734.971,40		258.116,26
	93102 Consejo económico y social T.E.A.	707.512,93		707.512,93	618.441,89	618.441,89		89.071,04
	Total Gr. Progra...	3.832.506,61	123.136,68	3.955.643,29	2.498.865,32	2.497.006,82		1.458.636,47
	932 GESTIÓN DEL SISTEMA TRIBUTARIO.							
	93201 Agencia tributaria municipal	7.083.032,80		7.083.032,80	7.083.032,80	7.083.032,80		7.905,74
	93202 Tribunal económico administrativo	8.348,60		8.348,60	442,86	442,86		7.905,74
	Total Gr. Progra...	7.091.381,40		7.091.381,40	7.083.475,66	7.083.475,66		7.905,74
	933 GESTIÓN DEL PATRIMONIO.							
	93301 Edificios municipales		98,67	98,67				98,67

Aprobado inicialmente por el Ayuntamiento Pleno en sesión celebrada el día:

ESTADO DE LIQUIDACIÓN DEL PRESUPUESTO DE GASTOS: RESUMEN POR CLASIFICACIÓN PROGRAMA

Área de Gasto : 9 ACTUACIONES DE CARÁCTER GENERAL

POLÍTICA	GRUPO PROG. SUBPROGRAMA	CRÉDITOS PRESUPUESTARIOS			GASTOS COMPROMET.	OBLIGACIONES RECONOCIDAS NETAS	PAGOS	OBLIGACIONES PENDIENTES DE PAGO A 31 DE DICIEMBRE	REMANENTES DE CRÉDITO
		INICIALES	MODIFICACIONES	DEFINITIVAS					
	93325 Edificios municipales		369.907,33	369.907,33	349.294,22			369.907,33	
	Total Gr. Progra...		370.006,00	370.006,00	349.294,22			370.006,00	
	934 GESTIÓN DE LA DEUDA Y DE LA TESORERÍA								
	93400 Goción de la deuda y la tesorería	815.188,51	-7.156,76	808.031,75	748.099,27	748.099,27		59.932,48	
	93401 Tesorería	1.444.875,00	-200.000,00	1.244.875,00	931.947,64	931.947,66	96.080,02	312.557,34	
	Total Gr. Progra...	2.260.063,51	-207.156,76	2.052.906,75	1.680.046,91	1.680.016,93	96.080,02	372.289,82	
	Total Política	13.183.951,52	285.985,92	13.469.937,44	11.811.682,11	11.280.499,41	96.080,02	2.209.438,03	
	Total Área de Gasto	115.550.629,68	-236.632,46	115.313.997,22	99.858.326,95	96.561.857,33	5.693.653,38	18.752.139,39	
	Total	755.852.958,12	52.807.097,05	808.480.055,17	727.988.520,15	700.971.457,00	67.261.173,96	107.498.598,17	

AYUNTAMIENTO DE SEVILLA

LIQUIDACIÓN EJERCICIO 2015

**ESTADO DE LIQUIDACIÓN  
DEL PRESUPUESTO DE GASTOS**

**RESUMEN  
POR  
GRUPO DE PROGRAMA Y CONCEPTO**



AYUNTAMIENTO DE SEVILLA

ESTADO DE LIQUIDACIÓN DE PRESUPUESTO DE GASTOS POR GRUPO DE PROGRAMA Y CONCEPTO (2015)

Pág. 1

Área de Gasto : 0 DEUDA PÚBLICA.  
Política 01 DEUDA PÚBLICA.  
Grup. Prog. 011 DEUDA PÚBLICA.

CL/Programa	APLIC.	G. Prog.	Cto.	Subcto.	DENOMINACIÓN DE LOS CONCEPTOS	CRÉDITOS PRESUPUESTARIOS			GASTOS COMPROMET.	OBLIGACIONES RECONOCIDAS NETAS	PAGOS	OBLIGACIONES PENDIENTES DE PAGO A 31 DE DICIEMBRE	REMANENTES DE CRÉDITO
						INICIALES	MODIFICACIONES	DEFINITIVAS					
011	310	31001			INTERESES EUROHIPO P2007/1/1	14.357,50	-12.696,63	1.670,87	1.670,87	1.670,87	1.670,87	19.830,13	
011	310	31002			INTERESES PRÉSTAMO DEXIA SABADELL	70.966,58		70.966,58	51.136,45	51.136,45	51.136,45	19.703,23	
011	310	31003			INTERESES PRÉSTAMO BBVA	70.966,58		70.966,58	51.263,35	51.263,35	51.263,35	38.703,61	
011	310	31004			INTERESES PRÉSTAMO BANESTO	133.041,67		133.041,67	94.338,06	94.338,06	94.338,06		
011	310	31006			INTERESES BEVA-DEXIA SABADELL Y BCL (REFINANCIACIÓN 2008)	13.001.899,06		13.001.899,06	13.001.899,06	13.001.899,06	13.001.899,06		
011	310	31007			INTERESES PRÉSTAMO BBVA (INV/2010)	145.000,12		145.000,12	116.118,41	116.118,41	116.118,41	28.881,71	
011	310	31009			INTERESES PRÉSTAMO B. SANTANDER (INV/2010)	253.898,17		253.898,17	199.915,64	199.915,64	199.915,64	53.982,53	
011	310	31030			INTERESES PRÉSTAMO SANTANDER (PPP)	175.513,03		175.513,03	117.995,13	117.995,13	117.995,13	57.517,90	
011	310	31031			INTERESES PRÉSTAMO BBVA (PPP)	443.289,05	-135.087,88	308.201,17	308.201,17	308.201,17	308.201,17	7.206,52	
011	310	31032			INTERESES PRÉSTAMO CAJA RURAL (PPP)	357.538,19	-111.555,97	245.982,22	245.982,22	245.982,22	245.982,22	106.743,71	
011	310	31033			INTERESES PRÉSTAMO CAJABANK (PPP)	23.681,70		23.681,70	16.475,18	16.475,18	16.475,18	991,21	
011	310	31079			INTERESES B.S.C.H. (INV.2002)	106.719,96		106.719,96	976,25	976,25	976,25	38.069,81	
011	310	31084			INTERESES PTO LUNCAJA (INV. 2003)	333.653,40		333.653,40	332.672,19	332.672,19	332.672,19	31.527,02	
011	310	31085			INTERESES PTO. CAJA MADRID (INV. 2003)	42.474,98		42.474,98	4.385,17	4.385,17	4.385,17	-1,68	
011	310	31088			INTERESES PTO. CAJA MADRID (INV. 2004)	35.403,84		35.403,84	3.876,82	3.876,82	3.876,82	126.982,90	
011	310	31088			INTERESES PTO. CAJA MADRID-2 (INV. 2004)	387.735,97		387.735,97	387.737,65	387.737,65	387.737,65	47.811,77	
011	310	31095			INTERESES PRÉSTAMO LA CAIXA (SEVILLA GLOBAL)	308.808,05		308.808,05	181.816,75	181.816,75	181.816,75		
011	310	31097			INTERESES PRÉSTAMO BBVA (AMPLIACIÓN PALACIO EXPOSICIONES)	2.097.369,97		2.097.369,97	2.097.371,65	2.097.371,65	2.097.371,65		
011	310	31099			INTERESES PRÉSTAMO I.C.O. "PLAN BARRIOS"	55.599,59		55.599,59	7.787,82	7.787,82	7.787,82	576.988,09	
					CITO 310 Intereses	18.057.938,41	-259.349,88	17.798.588,53	17.221.620,44	17.221.620,44	17.221.620,44		

Aprobado inicialmente por el Ayuntamiento Pleno en sesión celebrada el día:

14 MAR 2017

NO DO



AYUNTAMIENTO DE SEVILLA

(2015)

Pág.

2

ESTADO DE LIQUIDACIÓN DE PRESUPUESTO DE GASTOS POR GRUPO DE PROGRAMA Y CONCEPTO

Area de Gasto : 0 DEUDA PÚBLICA  
 Política 01 DEUDA PÚBLICA  
 Grup.-Prog. 011 DEUDA PÚBLICA

A.P.L.C.	Cl. Programa	Cl. Económica	G. Prog.	Co.	Subcto.	DENOMINACIÓN DE LOS CONCEPTOS	CRÉDITOS PRESUPUESTARIOS			GASTOS COMPROMET.	OBLIGACIONES RECONOCIDAS NETAS	PAGOS	OBLIGACIONES PENDIENTES DE PAGO A 31 DE DICIEMBRE	REMANENTES DE CRÉDITO
							INICIALES	MODIFICACIONES	DEFINITIVAS					
011	359	35900				ART. 31 De préstamos y otras operaciones financieras en euros	18.057.938,41	-259.349,88	17.798.588,53	17.221.620,44	17.221.620,44	17.221.620,44	17.221.620,44	576.968,09
						OTROS GASTOS FINANCIEROS	40.000,00		40.000,00	61.561,84	61.561,84	61.561,84	61.561,84	-21.561,84
						CTO 359 Otros gastos financieros	40.000,00		40.000,00	61.561,84	61.561,84	61.561,84	61.561,84	-21.561,84
						ART. 35 Intereses de demora y otros gastos financieros	40.000,00		40.000,00	61.561,84	61.561,84	61.561,84	61.561,84	-21.561,84
						CAP. 3 GASTOS FINANCIEROS	18.097.938,41	-259.349,88	17.838.588,53	17.283.182,28	17.283.182,28	17.283.182,28	17.283.182,28	555.406,25
011	911	91101				AMORTIZAC. PRESTAMO MP DE INDUST. TURISMO Y COMERCIO (CULTURA)	23.993,19		23.993,19	23.993,19	23.993,19	23.993,19	23.993,19	867.320,56
						Deuda PIE 2008	867.320,56		867.320,56					867.320,56
011	911	91102				Deuda PIE 2009	3.534.959,28		3.534.959,28	3.534.959,28	3.534.959,28	3.534.959,28	3.534.959,28	3.534.959,28
						AMORTIZ. PTMO. L. C. O. (INV.06)	1.126.666,68		1.126.666,68	1.126.666,68	1.126.666,68	1.126.666,68	1.126.666,68	4.402.779,84
						P2006/1/99	1.126.666,68		1.126.666,68	1.126.666,68	1.126.666,68	1.126.666,68	1.126.666,68	4.402.779,84
						CTO 911 Amortización de préstamos a largo plazo de antes del sector	5.553.439,71		5.553.439,71	1.150.659,87	1.150.659,87	1.150.659,87	1.150.659,87	4.402.779,84
011	913	91303				AMORTIZ. PTMO. EUROHYPO (INV/07)	2.000.000,00		2.000.000,00	2.000.000,00	2.000.000,00	2.000.000,00	2.000.000,00	-0,03
						P2007/1/1	2.000.000,00		2.000.000,00	2.000.000,00	2.000.000,00	2.000.000,00	2.000.000,00	-0,03
						Amort. Ptno. BBVA-OEVA-SCL (refinanciación)	14.531.119,80		14.531.119,80	14.531.119,80	14.531.119,80	14.531.119,80	14.531.119,80	157.775,00
011	913	91304				Amortización Ptno. BBVA (Inv. 2010)	14.531.119,80		14.531.119,80	14.531.119,80	14.531.119,80	14.531.119,80	14.531.119,80	157.775,00
						Amortización Ptno. SANTANDER (Inv. 2010)	659.673,64		659.673,64	659.673,67	659.673,67	659.673,67	659.673,67	-0,03
011	913	91305				Amortización Ptno. BBVA (Inv. 2010)	659.673,64		659.673,64	659.673,67	659.673,67	659.673,67	659.673,67	-0,03
						Amortización Ptno. SANTANDER (Inv. 2010)	1.200.000,00		1.200.000,00	1.200.000,00	1.200.000,00	1.200.000,00	1.200.000,00	-0,03
011	913	91307				AMORTIZACIÓN PRÉSTAMO LA CAJKA (SEVILLA GLOBAL)	631.100,00		631.100,00	473.325,00	473.325,00	473.325,00	473.325,00	157.775,00
						AMORTIZACIÓN PRÉSTAMO BBVA (AMPLIACIÓN PALACIO EXPOSICIONES)	4.361.842,10		4.361.842,10	4.361.842,10	4.361.842,10	4.361.842,10	4.361.842,10	157.775,00
011	913	91321				AMORTIZACIÓN PRÉSTAMO SANTANDER (PPP)	1.304.816,48		1.304.816,48	1.304.816,48	1.304.816,48	1.304.816,48	1.304.816,48	157.775,00
						AMORTIZACIÓN PRÉSTAMO BBVA (PPP)	3.125.000,00		3.125.000,00	3.125.000,00	3.125.000,00	3.125.000,00	3.125.000,00	157.775,00
011	913	91331				AMORTIZACIÓN PRÉSTAMO CALA RURAL (PPP)	2.500.000,00		2.500.000,00	2.500.000,00	2.500.000,00	2.500.000,00	2.500.000,00	157.775,00
						AMORTIZACIÓN PRÉSTAMO CALA RURAL (PPP)	2.500.000,00		2.500.000,00	2.500.000,00	2.500.000,00	2.500.000,00	2.500.000,00	157.775,00

ESTADO DE LIQUIDACIÓN DE PRESUPUESTO DE GASTOS POR GRUPO DE PROGRAMA Y CONCEPTO

Área de Gasto : 0 DEUDA PÚBLICA.  
 Política 01 DEUDA PÚBLICA.  
 Grup. Prog. 011 DEUDA PÚBLICA.

CL Programa	G. Prog.	Cto.	Subcto.	APL/C.	DENOMINACIÓN DE LOS CONCEPTOS	CRÉDITOS PRESUPUESTARIOS			GASTOS COMPROMET.	OBLIGACIONES RECONOCIDAS NETAS	PAGOS	OBLIGACIONES PENDIENTES DE PAGO A 31 DE DICIEMBRE	REMANENTES DE CRÉDITO
						INICIALES	MODIFICACIONES	DEFINITIVAS					
011	913	91333			AMORTIZACIÓN PRÉSTAMO CAIXABANK (PPP)	162.946,28		162.946,28	162.946,25	162.946,25		0,03	
011	913	91351			AMORTIZACION PTO BSCH (INV 2002)	416.582,32		416.582,32	416.582,32	416.582,32			
011	913	91354			AMORTIZACIÓN PTMO. CAJA MADRID	1.921.235,40		1.921.235,40	1.921.235,40	1.921.235,40			
011	913	91355			AMORTIZACIÓN PTMO. CAJA MADRID	886.670,76		886.670,76	885.857,99	885.857,99		812,77	
011	913	91394			AMORTIZACION PTMO. UNICAJA (INV 2009)	1.646.773,16		1.646.773,16	1.646.773,16	1.646.773,16			
011	913	91395			AMORTIZACION PTMO. CAJA MADRID (INV 2002)	1.192.589,79		1.192.589,79	1.192.589,06	1.192.589,06		947,73	
011	913	91396			AMORTIZACIÓN PTMO. DEXIA SABADELL (INV. 2009)	780.609,04		780.609,04	780.609,04	780.609,04			
011	913	91397			AMORTIZACIÓN PTMO. BBVA (INV 2009)	780.609,04		780.609,04	780.609,04	780.609,04			
011	913	91398			AMORTIZACIÓN PTMO. BANESTO (INV. 2009)	1.500.000,00		1.500.000,00	1.500.000,00	1.500.000,00			
					CTO 913 Amortización de préstamos a largo plazo de entes de fuera de	39.602.514,81		39.602.514,81	39.442.979,31	39.442.979,31		159.635,50	
					ART. 91 Amortización de préstamos y de	45.155.954,52		45.155.954,52	40.593.639,18	40.593.639,18		4.562.315,34	
					CAP. 9 PASIVOS FINANCIEROS	45.155.954,52		45.155.954,52	40.593.639,18	40.593.639,18		4.562.315,34	
					TOTAL GR. PROGRA. 011	62.994.543,05	-259.349,88	62.994.543,05	57.876.821,46	57.876.821,46		5.117.721,99	

Aprobado inicialmente por el Ayuntamiento Pleno en sesión celebrada el día:

16 MAR 2017

NOBIA  
 AYUNTAMIENTO DE SEVILLA  
 SECRETARÍA GENERAL

ESTADO DE LIQUIDACIÓN DE PRESUPUESTO DE GASTOS POR GRUPO DE PROGRAMA Y CONCEPTO

Area de Gasto : 1 SERVICIOS PÚBLICOS BÁSICOS.  
 Política 13 SEGURIDAD Y MOVILIDAD CIUDADANA.  
 Grup. Prog. 130 ADMINISTRACIÓN GENERAL DE LA SEGURIDAD Y PROTECCIÓN CIVIL.

CL Programa	CL Económica	G. Prog.	Cto.	Subcto.	DENOMINACIÓN DE LOS CONCEPTOS	CRÉDITOS PRESUPUESTARIOS				GASTOS COMPROMET.	OBLIGACIONES RECONOCIDAS NETAS	PAGOS	OBLIGACIONES PENDIENTES DE PAGO A 31 DE DICIEMBRE	REMANENTES DE CRÉDITO
						INICIALES	MODIFICACIONES	DEFINITIVAS						
130	222	22200			Servicios de telecomunicaciones	780.000,00		780.000,00		777.726,00	777.726,00	777.726,00	777.726,00	2.274,00
			CTO 222		Comunicaciones	780.000,00		780.000,00		777.726,00	777.726,00	777.726,00	777.726,00	2.274,00
			ART. 22		Material, suministros y otros	780.000,00		780.000,00		777.726,00	777.726,00	777.726,00	777.726,00	2.274,00
					Del personal no directivo	29.303,00	-10.479,38	18.823,62		18.823,62	7.350,62	7.350,62	7.350,62	11.473,00
			CTO 230		Dicnas	29.303,00	-10.479,38	18.823,62		18.823,62	7.350,62	7.350,62	7.350,62	11.473,00
			ART. 23		Indemnizaciones por razón del servicio	29.303,00	-10.479,38	18.823,62		18.823,62	7.350,62	7.350,62	7.350,62	11.473,00
			CAP. 2		GASTOS CORRIENTES EN BIENES Y SERVICIOS	809.303,00	-10.479,38	798.823,62		798.549,62	798.076,62	798.076,62	798.076,62	13.747,00
					TOTAL GR. PROGRA. 130	809.303,00	-10.479,38	798.823,62		798.549,62	798.076,62	798.076,62	798.076,62	13.747,00

ESTADO DE LIQUIDACIÓN DE PRESUPUESTO DE GASTOS POR GRUPO DE PROGRAMA Y CONCEPTO

Área de Gasto : 1 SERVICIOS PÚBLICOS BÁSICOS.  
 Política 13 SEGURIDAD Y MOVILIDAD CIUDADANA.  
 Grup. Prog. 132 SEGURIDAD Y ORDEN PÚBLICO.

CL Programa	G. Prog.	Cto.	Subcto.	APLIC.	DENOMINACIÓN DE LOS CONCEPTOS	CRÉDITOS PRESUPUESTARIOS			GASTOS COMPROMET.	OBLIGACIONES RECONOCIDAS NETAS	PAGOS	OBLIGACIONES PENDIENTES DE PAGO A 31 DE DICIEMBRE	REMANENTES DE CRÉDITO
						INICIALES	MODIFICACIONES	DEFINITIVAS					
132	101	10100			Retribuciones básicas	77.424,48		77.424,48	67.257,70	67.093,67	67.093,67	10.330,81	
					CTO 101 Retribuciones básicas y otras remuneraciones del personal de	77.424,48		77.424,48	67.257,70	67.093,67	67.093,67	10.330,81	
					ART. 10 Órganos de gobierno y personal directivo	77.424,48		77.424,48	67.257,70	67.093,67	67.093,67	10.330,81	
132	120	12000			Sueldos del Grupo A1	186.320,40		186.320,40	159.703,20	159.703,20	159.703,20	26.617,20	
132	120	12001			Sueldos del Grupo A2	506.341,44		506.341,44	324.103,28	324.103,28	324.103,28	182.238,16	
132	120	12003			Sueldos del Grupo C1	10.342.387,28		10.342.387,28	9.036.614,42	9.036.614,42	9.036.614,42	1.305.752,86	
132	120	12004			Sueldos del Grupo C2	79.101,00		79.101,00	65.166,45	65.166,45	65.166,45	13.934,55	
132	120	12005			Sueldos del Grupo E	26.326,56		26.326,56	17.660,73	17.660,73	17.660,73	8.665,83	
132	120	12006			Trámites	2.494.713,12		2.494.713,12	2.281.205,95	2.281.205,95	2.281.205,95	213.507,17	
132	120	12009			Otros retribuciones básicas	2.895.925,06	-1.382.489,94	1.513.435,12	2.602.112,35	2.602.112,35	2.602.112,35	1.088.677,23	
					CTO 120 Retribuciones básicas	16.591.094,86	-1.382.489,94	15.148.604,92	14.486.566,38	14.486.566,38	14.486.566,38	562.038,54	
132	121	12100			Complemento de destino	5.556.933,12		5.556.933,12	4.793.494,56	4.793.494,56	4.793.494,56	763.438,56	
132	121	12101			Complemento específico	25.111.001,50		25.111.001,50	22.109.455,90	22.109.455,90	22.109.455,90	2.043.317,86	
132	121	12103			Otros complementos		-958.227,74	24.152.773,76	257.183,23	257.183,23	257.183,23	2.296.134,62	
					CTO 121 Retribuciones complementarias	30.667.934,62	-958.227,74	29.709.706,88	27.160.133,69	27.160.133,69	27.160.133,69	2.549.573,19	
					ART. 12 Personal Funcionario	47.199.029,48	-2.340.717,68	44.858.311,80	41.646.700,07	41.646.700,07	41.646.700,07	3.211.611,73	
132	130	13000			Retribuciones básicas	61.704,96		61.704,96	67.389,90	67.389,90	67.389,90	-5.684,94	
132	130	13002			Otras remuneraciones	171.819,37		171.819,37	138.458,77	138.458,77	138.458,77	33.360,60	
					CTO 130 Laboral Fijo	233.524,33		233.524,33	205.848,67	205.848,67	205.848,67	27.675,66	
					ART. 13 Personal Laboral	233.524,33		233.524,33	205.848,67	205.848,67	205.848,67	27.675,66	
132	150	15000			PRODUCTIVIDAD	4.667.873,44	2.216.173,91	6.884.047,35	6.875.047,60	6.875.047,60	4.657.990,04	8.999,75	
					CTO 150 Productividad	4.667.873,44	2.216.173,91	6.884.047,35	6.875.047,60	6.875.047,60	4.657.990,04	8.999,75	

ESTADO DE LIQUIDACIÓN DE PRESUPUESTO DE GASTOS POR GRUPO DE PROGRAMA Y CONCEPTO

Área de Gasto : 1 SERVICIOS PÚBLICOS BÁSICOS.  
 Política 13 SEGURIDAD Y MOVILIDAD CIUDADANA  
 Grup. Prog. 132 SEGURIDAD Y ORDEN PÚBLICO.

C/Programa G. Prog.	C/ Económica Cto. Subcto.	DENOMINACIÓN DE LOS CONCEPTOS	CRÉDITOS PRESUPUESTARIOS			GASTOS COMPROMET.	OBLIGACIONES RECONOCIDAS NETAS	PAGOS	OBLIGACIONES PENDIENTES DE PAGO A 31 DE DICIEMBRE	REMANENTES DE CRÉDITO
			INICIALES	MODIFICACIONES	DEFINITIVAS					
132	202	20200	ART. 15 Incentivos al rendimiento CAP. 1 GASTOS DE PERSONAL ARRENDAMT EDIFICIOS Y O.CONSTRUCCIONES.	4.667.673,44	2.216.173,91	6.884.047,35	6.875.047,60	46.577.572,45	2.217.117,56	3.258.617,95
			CTO 202 Arrendamientos de edificios y otras construcciones	3.500,00	-3.367,60	132,40				132,40
132	204	20400	ARRENDAMIENTO MATERIAL DE TRANSPORTE	1.013.967,28	136.000,00	1.149.967,28	1.142.072,17	662.350,73	26.254,62	261.261,93
			CTO 204 Arrendamientos de material de transporte	1.013.967,28	136.000,00	1.149.967,28	1.142.072,17	662.350,73	26.254,62	261.261,93
132	206	20600	Arrendamientos de equipos para procesos de información	500.000,00	-500.000,00					
			CTO 206 Arrendamientos de equipos para procesos de información	500.000,00	-500.000,00					
132	213	21300	CONSERV.C/MAQUINARIA INSTLC.Y UTILLAJES	63.843,49	-367.367,60	1.149.999,68	1.142.072,17	662.350,73	26.254,62	261.394,33
			CTO 213 Maquinaria, instalaciones técnicas y utillaje	63.843,49		63.843,49	64.802,37	24.705,06	37.249,59	1.888,84
132	214	21400	CONSERV.C/MATERIAL DE TRANSPORTE	71.000,00		71.000,00	82.369,70	50.171,46	24.594,73	-3.766,19
			CTO 214 Elementos de transporte	71.000,00		71.000,00	82.369,70	50.171,46	24.594,73	-3.766,19
132	221	22104	ART. 21 Reparaciones, mantenimiento y conservación	134.843,49		134.843,49	167.171,07	74.876,52	61.844,32	-1.877,35
			Vestuario	860.000,00		860.000,00	866.302,03	307.283,30	60.706,30	-7.989,60
132	221	22199	Otros suministros	860.000,00		860.000,00	10.256,20	10.256,20	60.706,30	-10.256,20
			CTO 221 Suministros	860.000,00		860.000,00	878.558,23	317.539,50	60.706,30	-18.245,80
132	225	22500	Tributos estatales	5.000,00		5.000,00	4.591,69	4.591,69		408,31
			CTO 225 Tributos	5.000,00		5.000,00	4.591,69	4.591,69		408,31
132	226	22604	Jurídicos, contenciosos	50.000,00	166.613,08	216.613,08	202.165,34	35.552,26	166.613,08	14.447,74



ESTADO DE LIQUIDACIÓN DE PRESUPUESTO DE GASTOS POR GRUPO DE PROGRAMA Y CONCEPTO

Área de Gasto : 1 SERVICIOS PÚBLICOS BÁSICOS.  
 Política 13 SEGURIDAD Y MOVILIDAD CIUDADANA.  
 Grup. Prog. 132. SEGURIDAD Y ORDEN PÚBLICO.

G. Prog.	Cto.	Subcto.	APLIC.	DENOMINACIÓN DE LOS CONCEPTOS	CRÉDITOS PRESUPUESTARIOS			GASTOS COMPROMET.	OBLIGACIONES RECONOCIDAS NETAS	PAGOS	OBLIGACIONES PENDIENTES DE PAGO A 31 DE DICIEMBRE	REMANENTES DE CRÉDITO
					INICIALES	MODIFICACIONES	DEFINITIVAS					
132	226	22699		Otros gastos diversos	49.226,68	-5.000,00	44.226,68	10.669,05	10.251,60	417,45	33.557,63	
	CTO	226		Gastos diversos	99.226,68	161.613,08	260.839,76	212.834,39	45.803,86	167.030,53	48.005,37	
132	227	22701		Seguridad	1.345,20		1.345,20				1.345,20	
132	227	22798		Otros trabajos realizados por otras empresas y profesionales	2.262.000,00		2.262.000,00	2.240.794,88	1.481.392,58	650.425,73	130.181,89	
	CTO	227		Trabajos realizados por otras empresas y profesionales	2.263.345,20		2.263.345,20	2.240.794,88	1.481.392,58	650.425,73	131.527,09	
	ART.	22		Material, suministros y otros	3.227.571,88	161.613,08	3.389.184,96	3.336.779,19	2.349.327,43	878.162,56	161.694,97	
132	481	48101		GASTOS CORRIENTES EN BIENES Y SERVICIOS	4.879.782,65	-205.754,52	4.674.028,13	4.646.022,43	3.286.554,68	966.261,50	421.211,95	
	PREMIOS				4.800,00		4.800,00				4.800,00	
	CTO	481		A Familias e Instituciones sin fines de lucro	4.800,00		4.800,00				4.800,00	
132	482	48201		A FAMILIAS E INSTITUCIONES SIN FINES DE LUCRO	6.600,00		6.600,00	6.600,00			6.600,00	
	CTO	482		A Familias e Instituciones sin fines de lucro	6.600,00		6.600,00	6.600,00			6.600,00	
132	622	62200		EDIFICIOS Y OTRAS CONSTRUCCIONES	11.400,00		11.400,00	205.160,69	81.979,83		11.400,00	
	ART.	48		A Familias e Instituciones sin fines de lucro	11.400,00		11.400,00	205.160,69	81.979,83		11.400,00	
	CAP.	4		TRANSFERENCIAS CORRIENTES	205.160,69	851.388,67	1.056.549,36	205.160,69	81.979,83		974.569,53	
	CTO	622		Edificios y otras construcciones	205.160,69	851.388,67	1.056.549,36	205.160,69	81.979,83		974.569,53	
132	623	62300		MAQUINARIAS, INSTALACIONES Y UTILIDADES	255.000,00	-69.162,82	185.837,18	107.072,91	26.948,99		158.888,19	
	ART.	48		A Familias e Instituciones sin fines de lucro	255.000,00		255.000,00	107.072,91	26.948,99		158.888,19	
	CAP.	4		TRANSFERENCIAS CORRIENTES	255.000,00	10.835,18	265.835,18	107.072,91	26.948,99		188.816,27	
	CTO	623		Maquinaria, instalaciones técnicas y utillaje	255.000,00	10.835,18	265.835,18	107.072,91	26.948,99		188.816,27	
132	624	62400		MATERIAL DE TRANSPORTES	174.899,00	-160.497,72	14.401,28	117.906,09	26.948,99		169.723,37	
	CTO	624		Elementos de transporte	174.899,00	-160.497,72	14.401,28	117.906,09	26.948,99		169.723,37	

Aprobado inicialmente por el Ayuntamiento Pleno en sesión celebrada el día:

11 MAR 2017

NOBDO  
 AYUNTAMIENTO DE SEVILLA  
 Secretaría General

AYUNTAMIENTO DE SEVILLA

(2015)

Pág.

8

ESTADO DE LIQUIDACIÓN DE PRESUPUESTO DE GASTOS POR GRUPO DE PROGRAMA Y CONCEPTO

Área de Gasto : 1 SERVICIOS PÚBLICOS BÁSICOS.  
 Política 13 SEGURIDAD Y MOVILIDAD CIUDADANA.  
 Grup. Prog. 132 SEGURIDAD Y ORDEN PÚBLICO.

G. Prog.	Cl. Program.	Cl. Económica	Subcto.	DENOMINACIÓN DE LOS CONCEPTOS	CRÉDITOS PRESUPUESTARIOS			GASTOS COMPROMET.	OBLIGACIONES RECONOCIDAS NETAS	PAGOS	OBLIGACIONES PENDIENTES DE PAGO A 31 DE DICIEMBRE	REMANENTES DE CRÉDITO
					INICIALES	MODIFICACIONES	DEFINITIVAS					
132	625	62500		MOBILIARIO Y ENSERES		211,96	211,96	49.802,29	49.802,29	49.802,29		-49.590,33
			CTO 625	Mobiliario		211,96	211,96	49.802,29	49.802,29	49.802,29		-49.590,33
132	627	62700		Proyectos complejos		8.932,79	8.932,79					8.932,79
			CTO 627	Proyectos complejos		8.932,79	8.932,79					8.932,79
			ART. 62	Inversión nueva asociada al funcionamiento operativo de los edificios	634.999,69	641.708,06	1.276.707,75	372.871,07	158.731,11	158.731,11		1.117.976,64
132	632	63200		INVERSION DE REPOSIC. EN EDIFICIOS Y OTRAS CONSTR.		15.092,25	15.092,25					15.092,25
			CTO 632	Edificios y otras construcciones	15.092,25		15.092,25					15.092,25
			ART. 63	Inversión de reposición asociada al funcionamiento operativo	15.092,25		15.092,25					15.092,25
			CAP. 6	INVERSIONES REALES	650.091,94	641.708,06	1.291.800,00	372.871,07	158.731,11	158.731,11		1.133.068,89
				TOTAL GR. PROGRAMA 132	57.719.126,32	311.409,77	58.030.536,09	59.813.747,54	59.206.237,20	50.022.868,24	3.183.379,06	4.824.289,79

(2015) ESTADO DE LIQUIDACIÓN DE PRESUPUESTO DE GASTOS POR GRUPO DE PROGRAMA Y CONCEPTO

Área de Gasto : 1 SERVICIOS PÚBLICOS BÁSICOS.  
 Política 13 SEGURIDAD Y MOVILIDAD CIUDADANA.  
 Grup. Prog. 133 ORDENACIÓN DEL TRÁFICO Y DEL ESTACIONAMIENTO.

CL. Programa	APLIC.	CL. Económica	G. Prog.	Cto.	Subcto.	DENOMINACIÓN DE LOS CONCEPTOS	CRÉDITOS PRESUPUESTARIOS			GASTOS COMPROMET.	OBLIGACIONES RECONOCIDAS NETAS	PAGOS	OBLIGACIONES PENDIENTES DE PAGO A 31 DE DICIEMBRE	REMANENTES DE CRÉDITO
							INICIALES	MODIFICACIONES	DEFINITIVAS					
133	101	10100				Retribuciones básicas	70.324,10		70.324,10	30.158,37	30.158,37		40.165,73	
						CTO 101 Retribuciones básicas y otras remuneraciones del personal de	70.324,10		70.324,10	30.158,37	30.158,37		40.165,73	
						ART. 10 Órganos de gobierno y personal directivo	70.324,10		70.324,10	30.158,37	30.158,37		40.165,73	
133	120	12000				Sueldos del Grupo A1	106.468,80	-9.754,36	96.714,44	89.426,40	89.426,40		7.288,04	
133	120	12001				Sueldos del Grupo A2	126.585,36		126.585,36	90.719,51	90.719,51		35.865,85	
133	120	12003				Sueldos del Grupo C1	34.560,86		34.560,86	17.280,48	17.280,48		17.280,48	
133	120	12004				Sueldos del Grupo C2	129.438,00		129.438,00	120.429,28	120.429,28		9.008,72	
133	120	12005				Tributos	68.084,40		68.084,40	65.870,37	65.870,37		2.214,03	
133	120	12009				Otras retribuciones básicas	102.751,46	-9.754,36	92.997,10	81.993,28	81.993,28		20.758,18	
						CTO 120 Retribuciones básicas	567.888,96		567.888,96	465.719,32	465.719,32		92.415,30	
133	121	12100				Complemento de destino	231.889,08		231.889,08	185.996,52	185.996,52		45.892,56	
133	121	12101				Complemento específico	754.352,86		754.352,86	604.421,12	604.421,12		149.911,74	
133	121	12103				Otros complementos	986.221,94		986.221,94	14.118,57	14.118,57		-14.118,57	
						CTO 121 Retribuciones complementarias	986.221,94		986.221,94	804.536,21	804.536,21		181.685,73	
						ART. 12 Personal Funcionario	1.554.110,92	-9.754,36	1.544.356,56	1.270.255,53	1.270.255,53		274.101,03	
133	130	13000				Retribuciones básicas	97.089,36		97.089,36	110.243,54	110.243,54		-13.154,18	
133	130	13002				Otras remuneraciones	205.138,18	-19.433,41	185.705,77	178.879,13	178.879,13		6.826,64	
						CTO 130 Laboral Fijo	302.228,54	-19.433,41	282.795,13	289.122,67	289.122,67		-6.327,54	
						ART. 13 Personal Laboral	302.228,54	-19.433,41	282.795,13	289.122,67	289.122,67		-6.327,54	
						CAP. 1 GASTOS DE PERSONAL	1.926.563,56	-29.187,77	1.897.375,79	1.589.536,57	1.589.536,57		307.839,22	
133	210	21000				CONSV. INFRAESTRUCTURA Y BIENES NATURALES	153.496,74		153.496,74	15.952,49	15.952,49	15.952,49	137.544,25	
						CTO 210 Infraestructuras y bienes naturales	153.496,74		153.496,74	15.952,49	15.952,49	15.952,49	137.544,25	

Aprobado inicialmente por el Ayuntamiento Pleno. en sesión celebrada el día:

14 MAR 2017

NO800

AYUNTAMIENTO DE SEVILLA

(2015)

Pág.

10

ESTADO DE LIQUIDACIÓN DE PRESUPUESTO DE GASTOS POR GRUPO DE PROGRAMA Y CONCEPTO

Área de Gasto : 1 SERVICIOS PÚBLICOS BÁSICOS.  
 Política 13 SEGURIDAD Y MOVILIDAD CIUDADANA  
 Grup. Prog. 133 ORDENACIÓN DEL TRÁFICO Y DEL ESTACIONAMIENTO.

G. Prog.	C/C.	Subco.	DENOMINACIÓN DE LOS CONCEPTOS	CRÉDITOS PRESUPUESTARIOS				GASTOS COMPROMET.	OBLIGACIONES RECONOCIDAS NETAS	PAGOS	OBLIGACIONES PENDIENTES DE PAGO A 31 DE DICIEMBRE	REMANENTES DE CRÉDITO
				INICIALES	MODIFICACIONES	DEFINITIVAS						
133	213	21300	CONSERV.C/MAQUINARIA INST.LC.Y UTILIAJES	1.727.245,37		1.727.245,37	1.727.245,37	1.727.238,90	1.554.457,39	172.781,51	6,47	
			CTO 213 Maquinaria, instalaciones técnicas y utillaje	1.727.245,37		1.727.245,37	1.727.245,37	1.727.238,90	1.554.457,39	172.781,51	6,47	
133	219	21900	OTRO INMOBILIZADO MATERIAL	2.126.402,58		2.248.850,73	2.248.850,73	2.248.850,73	2.220.894,61	27.956,12		
			CTO 219 Otro inmovilizado material	2.126.402,58		2.248.850,73	2.248.850,73	2.248.850,73	2.220.894,61	27.956,12		
			ART. 21 Reparaciones, mantenimiento y conservación	4.007.144,69		4.129.592,84	3.992.048,59	3.992.042,12	3.775.392,00	216.690,12	137.550,72	
133	221	22100	Energía eléctrica	544.500,00		544.500,00	300.498,73	300.498,73	300.498,73	300.498,73	244.001,27	
			CTO 221 Suministros	544.500,00		544.500,00	300.498,73	300.498,73	300.498,73	300.498,73	244.001,27	
133	225	22500	Tributos catibales	27.783,38		27.783,38	17.974,26	17.974,26	17.974,26	17.974,26	9.809,12	
			CTO 225 Tributos	27.783,38		27.783,38	17.974,26	17.974,26	17.974,26	17.974,26	9.809,12	
133	226	22699	Otros gastos diversos	47.187,30		171.070,77	294.308,71	294.308,71	294.308,71	294.308,71	-76.050,64	
			CTO 226 Gastos diversos	47.187,30		171.070,77	294.308,71	294.308,71	294.308,71	294.308,71	-76.050,64	
133	227	22701	Seguridad	60.000,00		34.518,98	34.518,98	32.576,01	26.375,33	6.200,68	1.942,97	
			Estudios y trabajos técnicos	5.731,53		5.731,53	80.986,75	80.986,75	80.986,75	80.986,75	-74.986,75	
133	227	22706	Otros trabajos realizados por otras empresas y profesionales	71.731,53		46.250,51	115.505,73	113.562,76	107.362,08	6.200,68	-67.312,25	
			CTO 227 Trabajos realizados por otras empresas y profesionales	71.731,53		46.250,51	115.505,73	113.562,76	107.362,08	6.200,68	-67.312,25	
133	227	22799	Material, suministros y otros	691.202,21		836.791,96	728.287,43	726.344,46	419.645,05	306.699,41	110.447,50	
			ART. 22 Material, suministros y otros	691.202,21		836.791,96	728.287,43	726.344,46	419.645,05	306.699,41	110.447,50	
133	601	60100	GASTOS CORRIENTES EN BIENES Y SERVICIOS	4.698.346,90		4.986.384,80	4.720.326,02	4.718.386,58	4.194.957,05	523.389,53	247.988,22	
			CTO 601 Inversiones en terrenos	4.698.346,90		4.986.384,80	4.720.326,02	4.718.386,58	4.194.957,05	523.389,53	247.988,22	
133	609	60999	Otras Invers nuevas en infraest y bienes dest al uso grai	554.000,00		-502.462,19	51.537,81	51.537,81	51.537,81	12.315,22	12.315,22	

## ESTADO DE LIQUIDACIÓN DE PRESUPUESTO DE GASTOS POR GRUPO DE PROGRAMA Y CONCEPTO

Área de Gasto : 1 SERVICIOS PÚBLICOS BÁSICOS.  
 Política 13 SEGURIDAD Y MOVILIDAD CIUDADANA.  
 Grup. Prog. 133 ORDENACIÓN DEL TRÁFICO Y DEL ESTACIONAMIENTO.

CL Programa	G. Prog.	Cto.	Subcto.	APL/C.	DENOMINACIÓN DE LOS CONCEPTOS	CRÉDITOS PRESUPUESTARIOS			GASTOS COMPROMET.	OBLIGACIONES RECONOCIDAS NETAS	PAGOS	OBLIGACIONES PENDIENTES DE PAGO A 31 DE DICIEMBRE	REMANENTES DE CRÉDITO
						INICIALES	MODIFICACIONES	DEFINITIVAS					
133	619	61907			CTO 609 Otras inversiones nuevas en infraestructuras y bienes destin	554.000,00	-502.482,19	51.537,81	51.537,81	51.537,81	51.537,81		
	ART. 60				Inversión nueva en infraestructuras y bienes destinados al u	554.000,00	-490.146,97	63.853,03	63.853,03	51.537,81	51.537,81		12.315,22
					Otras inver de reposic en infraest y bienes dest al uso gra	201.237,94		201.237,94	201.237,94	201.237,81	182.093,56	19.144,25	0,13
	CTO 619				Otras inversiones de reposición en infraestructuras y bienes	201.237,94		201.237,94	201.237,94	201.237,81	182.093,56	19.144,25	0,13
	ART. 61				Inversiones de reposición en infraestructuras y bienes dest	201.237,94		201.237,94	201.237,94	201.237,81	182.093,56	19.144,25	0,13
133	622	62200			EDIFICIOS Y OTRAS CONSTRUCCIONES		174.395,64	174.395,64	109.463,82	109.463,82			174.395,64
	CTO 622				Edificios y otras construcciones	242.234,78	174.395,64	174.395,64	109.463,82	109.463,82			174.395,64
133	623	62300			MAQUINARIAS, INSTALACIONES Y UTILLAJES		242.234,78	242.234,78	242.233,99	242.233,41			1,37
	CTO 623				Masquinaria, instalaciones técnicas y utillaje	242.234,78		242.234,78	242.233,99	242.233,41			1,37
133	627	62705					146.786,71	146.786,71	146.786,71	146.786,71			146.786,71
133	627	62706					17.238,39	17.238,39	17.238,39	17.238,39			17.238,39
133	627	62712					62.589,10	62.589,10	62.589,10	62.589,10			62.589,10
	CTO 627				Proyectos complejos	226.614,20	226.614,20	226.614,20	226.580,00	226.580,00			226.614,20
	ART. 62				Inversión nueva asociada al funcionamiento operativo de los Equipos para procesos de información	242.234,78	401.009,84	643.244,62	578.257,81	242.233,41			401.011,21
133	636	63600				137.811,82	-37.912,03	99.899,79	99.899,79	99.899,79			99.899,79
	CTO 636				Equipos para procesos de información	137.811,82	-37.912,03	99.899,79	99.899,79	99.899,79			99.899,79
	ART. 63				Inversión de reposición asociada al funcionamiento operativo	137.811,82	-37.912,03	99.899,79	99.899,79	99.899,79			99.899,79
	CAP. 6				INVERSIONES REALES	1.195.284,54	-127.049,16	1.068.235,38	943.248,57	594.908,82	233.631,37	361.277,45	413.626,56
					TOTAL GR. PROGRA. 133	7.760.295,00	111.900,97	7.872.095,97	7.259.121,16	6.902.631,97	6.018.164,99	884.666,98	969.264,00

Aprobado inicialmente por el Ayuntamiento  
 Pleno en sesión celebrada el día:

14 MAR 2017

NOXDO

AYUNTAMIENTO DE SEVILLA  
 SECRETARÍA GENERAL



ESTADO DE LIQUIDACIÓN DE PRESUPUESTO DE GASTOS POR GRUPO DE PROGRAMA Y CONCEPTO

Área de Gasto : 1 SERVICIOS PÚBLICOS BÁSICOS.  
 Política 13 SEGURIDAD Y MOVILIDAD CIUDADANA.  
 Grup. Prog. 134 MOVILIDAD URBANA

Cl. Programa G. Prog.	Cl. Económica Co. Subdo.	DENOMINACIÓN DE LOS CONCEPTOS	CRÉDITOS PRESUPUESTARIOS			GASTOS COMPROMET.	OBLIGACIONES RECONOCIDAS NETAS	PAGOS	OBLIGACIONES PENDIENTES DE PAGO A 31 DE DICIEMBRE	REMANENTES DE CRÉDITO
			INICIALES	MODIFICACIONES	DEFINITIVAS					
134	622 62200	EDIFICIOS Y OTRAS CONSTRUCCIONES		77.295,24	77.295,24	77.295,24			77.295,24	
		CTO 622 Edificios y otras construcciones		77.295,24	77.295,24	77.295,24			77.295,24	
		ART. 62 Inversión nueva asociada al funcionamiento operativo de los		77.295,24	77.295,24	77.295,24			77.295,24	
		CAP. 6 INVERSIONES REALES		77.295,24	77.295,24	77.295,24			77.295,24	
		TOTAL GR. PROGRAMA. 134		77.295,24	77.295,24	77.295,24			77.295,24	

ESTADO DE LIQUIDACIÓN DE PRESUPUESTO DE GASTOS POR GRUPO DE PROGRAMA Y CONCEPTO

Área de Gasto : 1 SERVICIOS PÚBLICOS BÁSICOS.  
 Política 13 SEGURIDAD Y MOVILIDAD CIUDADANA  
 Grup. Prog. 135 PROTECCIÓN CIVIL

G. Prog.	Cto.	Subcto.	APLIC.	C/L Económica	DENOMINACIÓN DE LOS CONCEPTOS	CRÉDITOS PRESUPUESTARIOS			GASTOS COMPROMET.	OBLIGACIONES RECONOCIDAS NETAS	PAGOS	OBLIGACIONES PENDIENTES DE PAGO A 31 DE DICIEMBRE	REMANENTES DE CRÉDITO
						INICIALES	MODIFICACIONES	DEFINITIVAS					
135	120	12000			Sueldos del Grupo A1	39.925,80		39.925,80	36.413,81	36.413,81	36.413,81	3.511,99	
135	120	12003			Sueldos del Grupo C1	17.280,48		17.280,48	8.640,24	8.640,24	8.640,24	8.640,24	
135	120	12004			Sueldos del Grupo C2	93.483,00	-5.615,82	87.867,18	81.737,71	81.737,71	81.737,71	6.129,47	
135	120	12006			Trienios	24.172,20		24.172,20	22.037,51	22.037,51	22.037,51	2.134,69	
135	120	12009			Otras retribuciones básicas	40.377,52		40.377,52	32.330,25	32.330,25	32.330,25	8.047,27	
					CTO 120 Retribuciones básicas	215.239,00	-5.615,82	209.623,18	181.159,52	181.159,52	181.159,52	28.463,66	
135	121	12100			Complemento de destino	91.672,08		91.672,08	76.451,49	76.451,49	76.451,49	15.220,59	
135	121	12101			Complemento específico	308.141,48		308.141,48	252.984,12	252.984,12	252.984,12	55.157,36	
135	121	12103			Otros complementos			1.447,69	1.447,69	1,447,69	1,447,69	-1,447,69	
					CTO 121 Retribuciones complementarias	399.813,56		399.813,56	330.883,30	330.883,30	330.883,30	68.930,26	
					ART. 12 Personal Funcionario	615.052,56	-5.615,82	609.436,74	512.042,82	512.042,82	512.042,82	97.389,92	
					CAP. 1 GASTOS DE PERSONAL	615.052,56	-5.615,82	609.436,74	512.042,82	512.042,82	512.042,82	97.389,92	
135	221	22104			Vestuario	3.800,00		3.800,00	5.553,60	5.553,60	5.553,60	-1.753,60	
135	221	22105			Productos alimenticios	3.800,00		3.800,00	3.000,00	3.000,00	3.000,00	900,00	
135	224	22400			CTO 221 Suministros	7.600,00		7.600,00	8.553,60	8.553,60	8.553,60	-953,60	
					PRIMAS DE SEGUROS	2.000,00		2.000,00	1.810,62	1.810,62	1.810,62	189,38	
					CTO 224 Primas de seguros	2.000,00		2.000,00	1.810,62	1.810,62	1.810,62	189,38	
135	226	22699			Otros gastos diversos	950,00		950,00				950,00	
					CTO 226 Gastos diversos	950,00		950,00				950,00	
135	227	22799			Otros trabajos realizados por otras empresas y profesionales	406.291,71		406.291,71	406.291,71	406.291,71	349.414,24	27.732,15	
					CTO 227 Trabajos realizados por otras empresas y profesionales	406.291,71		406.291,71	406.291,71	378.559,56	349.414,24	27.732,15	
					ART. 22 Material, suministros y otros	416.841,71		416.841,71	416.655,95	388.923,78	356.778,46	27.917,99	

Aprobado inicialmente por el Ayuntamiento Pleno en sesión celebrada el día:

11 MAR 2017  
 NOXOO

ESTADO DE LIQUIDACIÓN DE PRESUPUESTO DE GASTOS POR GRUPO DE PROGRAMA Y CONCEPTO

Area de Gasto : 1 SERVICIOS PÚBLICOS BÁSICOS.  
 Política 13 SEGURIDAD Y MOVILIDAD CIUDADANA.  
 Grup. Prog. 135 PROTECCIÓN CIVIL

APLUC	G. Programa	Cl. Económica	Co.	Subco.	DENOMINACIÓN DE LOS CONCEPTOS	CRÉDITOS PRESUPUESTARIOS							
						INICIALES	MODIFICACIONES	DEFINITIVAS	GASTOS COMPROMET.	OBIGACIONES RECONOCIDAS NETAS	PAGOS	OBIGACIONES PENDIENTES DE PAGO A 31 DE DICIEMBRE	REMANENTES DE CRÉDITO
135	623	62300			CAP. 2 GASTOS CORRENTES EN BIENES Y SERVICIOS MAQUINARIAS, INSTALACIONES Y UTILIDADES	416.841,71	12.696,49	416.841,71	416.655,95	388.923,78	356.778,46	32.145,32	27.917,93
135	623	62301			EQUIPOS DE PROTECCIÓN		115,00	115,00					115,00
					CTO 623 Maquinaria, instalaciones técnicas y utillaje		12.811,49	12.811,49					12.811,49
135	624	62400			MATERIAL DE TRANSPORTES		412,05	412,05	412,05				412,05
					CTO 624 Elementos de transporte		412,05	412,05					412,05
					Proyectos complejos		30.000,00	30.000,00					30.000,00
					CTO 627 Proyectos complejos		30.000,00	30.000,00					30.000,00
					ART. 62 Inversión nueva asociada al funcionamiento operativo de los		43.223,54	43.223,54	412,05				43.223,54
					CAP. 6 INVERSIONES REALES		43.223,54	43.223,54	412,05				43.223,54
					TOTAL GR. PROGRAMA. 135	1.031.894,27	37.607,72	1.069.501,99	529.110,82	900.966,60	968.821,28	32.145,32	186.595,39

(2015)

ESTADO DE LIQUIDACIÓN DE PRESUPUESTO DE GASTOS POR GRUPO DE PROGRAMA Y CONCEPTO

Área de Gasto : 1 SERVICIOS PÚBLICOS BÁSICOS.  
 Política 13 SEGURIDAD Y MOVILIDAD CIUDADANA.  
 Grup. Prog. 136 SERVICIO DE PREVENCIÓN Y EXTINCIÓN DE INCENDIOS

CL Programa	C/Económica	Cto.	Subcto.	DENOMINACIÓN DE LOS CONCEPTOS	CRÉDITOS PRESUPUESTARIOS			GASTOS COMPROMET.	OBLIGACIONES RECONOCIDAS NETAS	PASOS	OBLIGACIONES PENDIENTES DE PAGO A 31 DE DICIEMBRE	REMANENTES DE CRÉDITO
					INICIALES	MODIFICACIONES	DEFINITIVAS					
136	120	12000		Sueldos del Grupo A1	66.543,00	-8.189,26	57.353,74	26.933,05	26.933,05	26.933,05	30.420,69	
136	120	12001		Sueldos del Grupo A2	264.678,49	-34.523,28	230.155,20	174.726,16	174.726,16	174.726,16	55.429,04	
136	120	12003		Sueldos del Grupo C1	4.492.924,80	-199.898,15	4.293.026,65	3.847.234,81	3.847.234,81	3.847.234,81	425.791,84	
136	120	12004		Sueldos del Grupo C2	79.101,00		79.101,00	69.473,05	69.473,05	69.473,05	9.627,95	
136	120	12006		Trenes	1.044.088,44	-20.837,52	1.023.250,92	953.632,04	953.632,04	953.632,04	99.618,88	
136	120	12009		Otros retribuciones básicas	1.282.955,48	-54.473,84	1.228.481,64	1.114.874,62	1.114.874,62	1.114.874,62	113.607,22	
				CTO 120 Retribuciones básicas	7.230.291,20	-318.921,85	6.911.369,35	6.186.873,73	6.186.873,73	6.186.873,73	624.485,62	
136	121	12100		Complemento de destino	2.520.303,48	-110.892,72	2.409.410,76	2.104.720,35	2.104.720,35	2.104.720,35	304.690,41	
136	121	12101		Complemento específico	12.084.700,33	-465.164,81	11.598.535,52	10.359.106,16	10.359.106,16	10.359.106,16	1240.429,36	
136	121	12103		Otros complementos				111.075,09	111.075,09	111.075,09	911.075,09	
				CTO 121 Retribuciones complementarias	14.585.003,81	-576.057,53	14.008.946,28	12.574.901,60	12.574.901,60	12.574.901,60	1434.044,68	
				ART. 12 Personal Funcionario	21.815.295,01	-894.879,38	20.920.315,63	18.761.775,33	18.761.775,33	18.761.775,33	9.158.540,30	
136	130	13000		Retribuciones básicas	40.914,48		40.914,48	40.898,04	40.898,04	40.898,04	16,44	
136	130	13002		Otras remuneraciones	114.549,10	-24.393,70	90.155,40	85.998,62	85.998,62	85.998,62	4.156,78	
				CTO 130 Laboral Fijo	155.463,58	-24.393,70	131.069,88	126.896,66	126.896,66	126.896,66	4.173,22	
				ART. 13 Personal Laboral	155.463,58	-24.393,70	131.069,88	126.896,66	126.896,66	126.896,66	4.173,22	
136	150	15000		PRODUCTIVIDAD	3.546.006,01	795.453,70	4.341.459,71	4.333.624,37	4.333.624,37	4.333.624,37	7.835,34	
				CTO 150 Productividad	3.546.006,01	795.453,70	4.341.459,71	4.333.624,37	4.333.624,37	4.333.624,37	7.835,34	
				ART. 15 Incentivos al rendimiento	3.546.006,01	795.453,70	4.341.459,71	4.333.624,37	4.333.624,37	4.333.624,37	7.835,34	
				CAP. 1 GASTOS DE PERSONAL	25.516.764,60	-123.919,38	25.392.845,22	23.222.296,36	23.222.296,36	23.222.296,36	2.170.548,86	
136	212	21200		REPARACIONES Y OTRAS CONSTRUCCIONES.				10.260,78	10.260,78	10.260,78	-10.260,78	
				CTO 212 Edificios y otras construcciones				10.260,78	10.260,78	10.260,78	-10.260,78	

Pleno en sesión celebrada el día:

14 MAR 2017  
 NO800  
 AYUNTAMIENTO DE SEVILLA

AYUNTAMIENTO DE SEVILLA

(2015)

Pág.

16

ESTADO DE LIQUIDACIÓN DE PRESUPUESTO DE GASTOS POR GRUPO DE PROGRAMA Y CONCEPTO

Área de Gasto : 1 SERVICIOS PÚBLICOS BÁSICOS.  
 Política 13 SEGURIDAD Y MOVILIDAD CIUDADANA.  
 Grup. Prog. 136 SERVICIO DE PREVENCIÓN Y EXTINCIÓN DE INCENDIOS

A.P.L.C.	Cl. Programa	Cl. Económica	G. Prog.	Co.	Subco.	DENOMINACIÓN DE LOS CONCEPTOS	CRÉDITOS PRESUPUESTARIOS			GASTOS COMPROMET.	OBLIGACIONES RECONOCIDAS NETAS	PAGOS	OBLIGACIONES PENDIENTES DE PAGO A 31 DE DICIEMBRE	REMANENTES DE CRÉDITO
							INICIALES	MODIFICACIONES	DEFINITIVAS					
136	213	21300				CONSERV.MAQUINARIA INSTLC.Y UTILIALES	120.000,00		120.000,00	86.606,05	86.606,09	18.187,54	68.417,55	33.394,91
						CTO 213 Maquinaria, instalaciones técnicas y utillaje	120.000,00		120.000,00	86.606,05	86.606,09	18.187,54	68.417,55	33.394,91
136	214	21400				CONSERV.MATERIAL DE TRANSPORTE	196.000,00		196.000,00	256.974,40	108.542,95	64.619,57	43.923,28	87.457,15
						CTO 214 Elementos de transporte	196.000,00		196.000,00	256.974,40	108.542,95	64.619,57	43.923,28	87.457,15
						ART. 21 Reparaciones, mantenimiento y conservación	316.000,00		316.000,00	363.841,23	206.408,72	93.067,89	112.340,83	110.591,28
136	221	22106				Productos farmacéuticos y material sanitario	5.000,00		5.000,00	4.758,73	4.758,73	6.853,17	4.758,73	241,27
136	221	22110				Productos de limpieza y aseo	10.000,00		10.000,00	6.853,17	6.853,17	6.853,17	6.853,17	3.146,83
136	221	22199				Otros suministros	37.517,50		37.517,50	17.937,04	17.936,46	9.703,80	8.232,86	19.581,04
						CTO 221 Suministros	52.517,50		52.517,50	29.548,94	23.548,96	16.556,77	12.991,59	22.969,14
136	225	22501				Tributos de las Comunidades Autónomas				55,23	55,23	55,23	55,23	-55,23
						CTO 225 Tributos				55,23	55,23	55,23	55,23	-55,23
136	226	22699				Otros gastos diversos	45.000,00		45.000,00	23.412,58	21.755,27	12.184,18	9.571,09	23.244,73
						CTO 226 Gastos diversos	45.000,00		45.000,00	23.412,58	21.755,27	12.184,18	9.571,09	23.244,73
136	227	22799				Otros trabajos realizados por otras empresas y profesionales	50.000,00		50.000,00	36.300,00	30.891,30	23.728,10	7.163,20	19.108,70
						CTO 227 Trabajos realizados por otras empresas y profesionales	50.000,00		50.000,00	36.300,00	30.891,30	23.728,10	7.163,20	19.108,70
						ART. 22 Material, suministros y otros	147.517,50		147.517,50	89.316,75	82.250,16	52.524,28	29.725,88	65.267,34
						CAP. 2 GASTOS CORRIENTES EN BIENES Y SERVICIOS	463.517,50		463.517,50	443.157,98	297.658,88	145.592,17	142.066,71	175.858,62
136	622	62200				EDIFICIOS Y OTRAS CONSTRUCCIONES				997.968,66	997.968,66	997.968,66	997.968,66	997.968,66
						CTO 622 Edificios y otras construcciones				997.968,66	997.968,66	997.968,66	997.968,66	997.968,66
136	623	62300				MAQUINARIAS, INSTALACIONES Y UTILIALES	150.000,00		150.000,00	912.266,38	480.886,95	66.451,71	414.435,24	581.379,43



ESTADO DE LIQUIDACIÓN DE PRESUPUESTO DE GASTOS POR GRUPO DE PROGRAMA Y CONCEPTO (2015)

Área de Gasto : 1 SERVICIOS PÚBLICOS BÁSICOS.  
 Política 13 SEGURIDAD Y MOVILIDAD CIUDADANA.  
 Grup. Prog. 136 SERVICIO DE PREVENCIÓN Y EXTINCIÓN DE INCENDIOS

CL-Programa	G. Prog.	Cto.	Subcto.	APLIC.	DENOMINACIÓN DE LOS CONCEPTOS	CRÉDITOS PRESUPUESTARIOS		GASTOS COMPROMET.	OBLIGACIONES RECONOCIDAS NETAS	PAGOS	OBLIGACIONES PENDIENTES DE PAGO A 31 DE DICIEMBRE	REMANENTES DE CRÉDITO
						INICIALES	MODIFICACIONES					
136	623	62301			EQUIPOS DE PROTECCIÓN	822.193,92		71.667,56				822.193,92
					CTO 623 Maquinaria, instalaciones técnicas y utillaje	150.000,00	1.734.450,30	873.386,34	480.866,95	66.451,71	414.435,24	1.408.573,35
136	624	62400			MATERIAL DE TRANSPORTES	1.000.000,00	1.847.241,26	793.099,37	688.600,57			2.158.640,69
					CTO 624 Elementos de transporte	1.000.000,00	1.847.241,26	793.099,37	688.600,57			2.158.640,69
136	625	62500			MOBILIARIO Y ENSERES	576.267,00	153.363,37	7.990,32	4.135,18			725.495,19
					CTO 625 Mobiliario	576.267,00	153.363,37	7.990,32	4.135,18			725.495,19
136	626	62600			EQUIPOS PARA PROCESOS DE INFORMACIÓN	50.000,00	100.000,00					150.000,00
					CTO 626 Equipos para procesos de información	50.000,00						150.000,00
136	626	62601			Proyectos complejos	377.903,79	477.903,79	57.940,04				377.903,79
					CTO 627 Proyectos complejos	377.903,79	477.903,79	57.940,04				377.903,79
136	627	62700			OTRAS INVERS.NUEVAS ASOCIADAS AL FUNC. OPERATIVO DE LOS S'S	1.550.000,00	1.550.000,00					1.550.000,00
					CTO 629 Otras inversiones nuevas asociadas al funcionamiento operativo	1.550.000,00	1.550.000,00					1.550.000,00
136	629	62900			INVERSION DE REPOSIC. EN EDIFICIOS Y OTRAS CONSTR.	100.484,95	6.760.937,36	1.742.374,02	1.173.622,70	66.451,71	1.107.170,99	7.464.066,63
					ART. 62 Inversión nueva asociada al funcionamiento operativo de los edificios y otras constr.	100.484,95	6.760.937,36	1.742.374,02	1.173.622,70	66.451,71	1.107.170,99	7.464.066,63
136	632	63200			INVERSIONES REALES	300.593,13	49.656,88					350.190,01
					CTO 632 Edificios y otras construcciones	300.593,13	49.656,88					350.190,01
136	632	63201			INVERSIONES REALES	300.593,13	49.656,88					350.190,01
					ART. 63 Inversión de reposición asociada al funcionamiento operativo	300.593,13	49.656,88					350.190,01
					CAP. 6 INVERSIONES REALES	2.177.285,08	6.810.594,26	1.742.374,02	1.173.622,70	66.451,71	1.107.170,99	7.874.256,64
					TOTAL GR. PROGRA. 136	28.157.567,18	6.896.674,36	25.407.828,36	24.663.577,94	22.638.886,54	2.044.691,40	10.160.664,12

AYUNTAMIENTO DE SEVILLA

(2015)

Pág.

18

ESTADO DE LIQUIDACIÓN DE PRESUPUESTO DE GASTOS POR GRUPO DE PROGRAMA Y CONCEPTO

Área de Gasto : 1 SERVICIOS PÚBLICOS BÁSICOS.  
 Política 15 VIVIENDA Y URBANISMO.  
 Grup. Prog. 151 URBANISMO: PLANEAMIENTO, GESTIÓN, EJECUCIÓN Y DISCIPLINA URB

C/Programa	C/ Económica	G. Prog.	Cta.	Subcta.	APLIC.	DENOMINACIÓN DE LOS CONCEPTOS	CRÉDITOS PRESUPUESTARIOS			GASTOS COMPROMET.	OBLIGACIONES RECONOCIDAS NETAS	PAGOS	OBLIGACIONES PENDIENTES DE PAGO A 31 DE DICIEMBRE	REMANENTES DE CRÉDITO
							INICIALES	MODIFICACIONES	DEFINITIVAS					
151	410	41000				A ORGANISMOS AUTONOMOS ADMN/ENTIDAD LOCAL	40.050.660,72		40.050.660,72	39.550.660,72	39.550.660,72	26.388.992,58	13.161.668,14	500.000,00
			410			A Organismos Autónomos de la Entidad Local	40.050.660,72		40.050.660,72	39.550.660,72	39.550.660,72	26.388.992,58	13.161.668,14	500.000,00
				41		A Organismos Autónomos de la Entidad Local	40.050.660,72		40.050.660,72	39.550.660,72	39.550.660,72	26.388.992,58	13.161.668,14	500.000,00
				4		TRANSFERENCIAS CORRIENTES	40.050.660,72		40.050.660,72	39.550.660,72	39.550.660,72	26.388.992,58	13.161.668,14	500.000,00
151	619	61910				Otras Inver de reposic en infraest y bienes dest al uso genl	84.705,40		84.705,40	13.057,11	13.057,11			84.705,40
			619			Otras Inversiones de reposición on infraestructuras y bienes	84.705,40		84.705,40	13.057,11	13.057,11			84.705,40
				61		Inversiones de reposición en infraestructuras y bienes dest	84.705,40		84.705,40	13.057,11	13.057,11			84.705,40
				6		INVERSIONES REALES	84.705,40		84.705,40	13.057,11	13.057,11			84.705,40
151	710	71000				A ORGANISMOS AUTONOMOS ADMINISTRATIVOS	14.185.047,58		14.185.047,58	8.284.395,36	8.284.395,36	3.421.086,85	4.863.308,51	5.900.652,22
			710			A Organismos Autónomos de la Entidad Local	14.185.047,58		14.185.047,58	8.284.395,36	8.284.395,36	3.421.086,85	4.863.308,51	5.900.652,22
				71		A Organismos Autónomos de la Entidad Local	14.185.047,58		14.185.047,58	8.284.395,36	8.284.395,36	3.421.086,85	4.863.308,51	5.900.652,22
				7		TRANSFERENCIAS DE CAPITAL	14.185.047,58		14.185.047,58	8.284.395,36	8.284.395,36	3.421.086,85	4.863.308,51	5.900.652,22
						TOTAL GR. PROGRAMA 151	84.235.708,30	84.705,40	84.320.413,70	47.849.119,19	47.835.056,08	29.810.079,43	18.024.976,65	6.485.857,82

ESTADO DE LIQUIDACIÓN DE PRESUPUESTO DE GASTOS POR GRUPO DE PROGRAMA Y CONCEPTO

Área de Gasto : 1 SERVICIOS PÚBLICOS BÁSICOS.  
 Política 15 VIVIENDA Y URBANISMO.  
 Grup. Prog. 152 VIVIENDA.

G. Prog.	Cto.	Subcto.	APLIC. CL.Economía	DENOMINACIÓN DE LOS CONCEPTOS	CRÉDITOS PRESUPUESTARIOS			GASTOS COMPROMET.	OBLIGACIONES RECONOCIDAS NETAS	PAGOS	OBLIGACIONES PENDIENTES DE PAGO A 31 DE DICIEMBRE	REMANENTES DE CRÉDITO
					INICIALES	MODIFICACIONES	DEFINITIVAS					
152	744	74400		APORTACION A EMPRESAS DE LA ENTIDAD LOCAL		3.871.341,38	3.871.341,38	3.871.341,38	3.871.341,38			
				CTO 744 A entes públicos y sociedades mercantiles de la Entidad Local		3.871.341,38	3.871.341,38	3.871.341,38	3.871.341,38			
				ART. 74 A entes públicos y sociedades mercantiles de la Entidad Local		3.871.341,38	3.871.341,38	3.871.341,38	3.871.341,38			
152	750	75000		TRANSFERENCIA CAPITAL A LA JUNTA DE ANDALUCIA	214.159,81	-214.159,81						
				CTO 750 A la Administración General de las Comunidades Autónomas	214.159,81	-214.159,81						
				ART. 75 A Comunidades Autónomas	214.159,81	-214.159,81						
				CAP. 7 TRANSFERENCIAS DE CAPITAL	214.159,81	3.657.181,57	3.871.341,38	3.871.341,38	3.871.341,38	3.871.341,38		
				TOTAL GR. PROGRA. 152	214.159,81	3.657.181,57	3.871.341,38	3.871.341,38	3.871.341,38	3.871.341,38		

Aprobado inicialmente por el Ayuntamiento Pleno en sesión celebrada el día:

14 MAR 2011  
 NOVEDO  
 AYUNTAMIENTO DE SEVILLA  
 SECRETARÍA GENERAL

AYUNTAMIENTO DE SEVILLA

(2015)

Pág.

20

ESTADO DE LIQUIDACIÓN DE PRESUPUESTO DE GASTOS POR GRUPO DE PROGRAMA Y CONCEPTO

Área de Gasto : 1 SERVICIOS PÚBLICOS BÁSICOS.  
 Política 15 VIVIENDA Y URBANISMO.  
 Grup. Prog. 153 VIAS PÚBLICAS

APLIC.	Cl. Programa	Cl. Económica	G. Prog.	Co.	Subco.	DENOMINACIÓN DE LOS CONCEPTOS	CRÉDITOS PRESUPUESTARIOS				GASTOS COMPROMET.	OBLIGACIONES RECONOCIDAS NETAS	PAGOS	OBLIGACIONES PENDIENTES DE PAGO A 31 DE DICIEMBRE	REMANENTES DE CRÉDITO
							INICIALES	MODIFICACIONES	DEFINITIVAS						
153	210	21000				CONSV.C. INFRAESTRUCTURA Y BIENES NATURALES	14.500,00		14.500,00	6.474,39	6.474,39	475,24	5.999,15	8.025,61	
		CTO 210				Infraestructuras y bienes naturales	14.500,00		14.500,00	6.474,39	6.474,39	475,24	5.999,15	8.025,61	
153	219	21900				OTRO INMOBILIZADO MATERIAL	20.000,00		20.000,00					20.000,00	
		CTO 219				Otro immobilizado material	20.000,00		20.000,00					20.000,00	
153						ART. 21 Reparaciones, mantenimiento y conservación	34.500,00		34.500,00	6.474,39	6.474,39	475,24	5.999,15	28.025,61	
		Otros suministros					2.000,00		2.000,00					2.000,00	
		CTO 221				Suministros	2.000,00		2.000,00					2.000,00	
		ART. 22				Material, suministros y otros	2.000,00		2.000,00					2.000,00	
		CAP. 2				GASTOS CORRIENTES EN BIENES Y SERVICIOS	36.500,00		36.500,00	6.474,39	6.474,39	475,24	5.999,15	30.025,61	
153	605	60500				Inversiones en terrenos	40.069,53		40.069,53	10.819,53	10.819,53			40.069,53	
		CTO 605				Inversión nueva en infraestructuras y bienes destinados al u	40.069,53		40.069,53	10.819,53	10.819,53			40.069,53	
153	609	60901				Otras invers nuevas en infraest y bienes dest al uso geral	702.541,35	42.711,39	745.252,74	263.654,02	245.727,38	172.423,74	73.304,24	489.524,76	
153	609	60902				Otras invers nuevas en infraest y bienes dest al uso geral	93.501,26	45.619,80	139.121,06	180.616,27	145.501,75	95.587,94	49.913,81	-6.380,69	
153	609	60905				Otras invers nuevas en infraest y bienes dest al uso geral	75.888,06	2.186,61	78.074,67	62.588,85	62.588,80	51.441,82	11.146,68	15.486,17	
153	609	60908				Otras invers nuevas en infraest y bienes dest al uso geral	11.252,06		11.252,06					11.252,06	
153	609	60909				Otras invers nuevas en infraest y bienes dest al uso geral	12.252,05		12.252,05					12.252,05	
153	609	60999				Otras invers nuevas en infraest y bienes dest al uso geral	10.000,00	51.722,51	61.722,51	48.047,71	47.285,68	47.285,68		14.436,83	
		CTO 609				Otras inversiones nuevas en infraestructuras y bienes destin	905.434,78	142.240,31	1.047.675,09	554.906,85	501.103,81	386.739,18	134.364,73	546.571,18	

Área de Gasto : 1 SERVICIOS PÚBLICOS BÁSICOS.  
 Política 15 VIVIENDA Y URBANISMO.  
 Grup. Prog. 153 VIAS PÚBLICAS

CL Programa	G. Prog.	Cto.	Subcto.	APLIC.	DENOMINACIÓN DE LOS CONCEPTOS	CRÉDITOS PRESUPUESTARIOS			GASTOS COMPROMET.	OBLIGACIONES RECONOCIDAS NETAS	PAGOS	OBLIGACIONES PENDIENTES DE PAGO A 31 DE DICIEMBRE	REMANENTES DE CRÉDITO
						INICIALES	MODIFICACIONES	DEFINITIVAS					
					ART. 60	905.434,78	182.309,84	1.087.744,62	565.726,38	501.103,91	368.739,18	134.364,73	586.640,71
					inversión nueva en infraestructuras y bienes destinados al u								
153	610	61000			INVERSION DE REPOSICIÓN EN TERRENOS	9.567,82		9.567,82					9.567,82
					CTO 610	9.567,82		9.567,82					9.567,82
					Inversiones en terrenos		272.086,16	272.086,16	48.767,04				272.086,16
					CTO 611		272.086,16	272.086,16	48.767,04				272.086,16
					Inversiones en terrenos		13.600,99	13.600,99	1.283,25				13.600,99
					CTO 612		13.600,99	13.600,99	1.283,25				13.600,99
					Inversiones en terrenos		683.152,61	683.152,61	290.855,73				683.152,61
					Otras inversiones de reposición en infraestructuras y bienes		428.823,91	1.832.631,99	1.480.267,75	1.312.584,68	983.862,09	328.722,59	520.247,21
					OTRAS INV.DE REPOSICION EN INFRAE.Y BIENES USO GENERAL	1.404.002,09							
					Otras inversiones de reposición en infraestructuras y bienes	85.375,00		85.375,00	66.596,48	66.596,00	65.960,93	635,07	-1.221,00
					OTRAS INV.DE REPOSICION EN INFRAE.Y BIENES USO GENERAL	45.567,82	6.796,64	52.364,46	26.287,18	26.281,23	18.467,75	7.813,48	26.063,23
					Otras inver de reposic en infraest y bienes dest al uso gral	9.567,81		9.567,81					9.567,81
					Otras inver de reposic en infraest y bienes dest al uso gral	20.567,82	-3.938,56	16.629,26	20.988,78	5.384,50	5.384,50		11.244,76
					Otras inver de reposic en infraest y bienes dest al uso gral	1.545.080,53	1.114.940,50	2.659.921,03	1.894.946,92	1.410.846,41	1.073.675,27	337.171,14	1.249.074,62
					CTO 619	1.545.080,53	1.114.940,50	2.659.921,03	1.894.946,92	1.410.846,41	1.073.675,27	337.171,14	1.249.074,62
					Otras inversiones de reposición en infraestructuras y bienes	1.554.648,35	1.400.527,65	2.955.176,00	1.994.997,21	1.410.846,41	1.073.675,27	337.171,14	1.544.929,59
					ART. 61								
					Inversiones de reposición on infraestructuras y bienes desti								
					INVERSION DE REPOSIC. EN EDIFICIOS Y OTRAS CONSTR.								
					CTO 632	40.000,00		40.000,00					40.000,00
					Edificios y otras construcciones	40.000,00		40.000,00					40.000,00
					ART. 63	40.000,00		40.000,00					40.000,00
					Inversión de reposición asociada al funcionamiento operativo	40.000,00		40.000,00					40.000,00



ESTADO DE LIQUIDACIÓN DE PRESUPUESTO DE GASTOS POR GRUPO DE PROGRAMA Y CONCEPTO

Área de Gasto : 1 SERVICIOS PÚBLICOS BÁSICOS,  
 Política 15 VIVIENDA Y URBANISMO,  
 Grup. Prog. 153 VIAS PÚBLICAS

APLIC.	CL. Programa	CL. Económica	G. Prog.	Cta.	Subcto.	DENOMINACIÓN DE LOS CONCEPTOS	CRÉDITOS PRESUPUESTARIOS			GASTOS COMPROMET.	OBLIGACIONES RECONOCIDAS NETAS	PAGOS	OBLIGACIONES PENDIENTES DE PAGO A 31 DE DICIEMBRE	REMANENTES DE CRÉDITO
							INICIALES	MODIFICACIONES	DEFINITIVAS					
						CAP. 6 INVERSIONES REALES	2.500.083,13	1.582.837,49	4.082.920,62	2.500.723,59	1.911.950,32	1.440.414,45	471.535,87	2.170.970,30
						TOTAL GR. PROGRAMA 153	2.536.883,13	1.582.837,49	4.119.420,62	2.507.197,98	1.918.424,71	1.440.889,69	477.535,02	2.200.995,91

ESTADO DE LIQUIDACIÓN DE PRESUPUESTO DE GASTOS POR GRUPO DE PROGRAMA Y CONCEPTO

Área de Gasto : 1 SERVICIOS PÚBLICOS BÁSICOS.  
 Política : 16 BIENESTAR COMUNITARIO .  
 Grup. Prog. : 162 RECOGIDA, GESTIÓN Y TRATAMIENTO DE RESIDUOS.

C/L Programa	C/L Económica	G. Prog.	Cto.	Subcto.	DENOMINACIÓN DE LOS CONCEPTOS	CRÉDITOS PRESUPUESTARIOS			GASTOS COMPROMET.	OBLIGACIONES RECONOCIDAS NETAS	PAGOS	OBLIGACIONES PENDIENTES DE PAGO A 31 DE DICIEMBRE	REMANENTES DE CREDITO
						INICIALES	MODIFICACIONES	DEFINITIVAS					
162	449	44905			TRANSF.LIPASAM:RECOGIDA DE RESIDUOS	47.065.701,40		47.065.701,40	47.065.701,40	43.209.651,25	3.856.050,15		
					CTO 449 Otras subvenciones a entes públicos y sociedades mercantiles	47.065.701,40		47.065.701,40	47.065.701,40	43.209.651,25	3.856.050,15		
162	463	46302			ART. 44 A entes públicos y sociedades mercantiles de la Entidad Local	47.065.701,40		47.065.701,40	47.065.701,40	43.209.651,25	3.856.050,15		
					TRANSFERENCIAS A MANCOMUNIDADES	373.125,87		373.125,87	373.125,87	373.125,87			
					CTO 463 A Mancomunidades	373.125,87		373.125,87	373.125,87	373.125,87			
					ART. 46 A Entidades Locales	373.125,87		373.125,87	373.125,87	373.125,87			
162	744	74400			CAP. 4 TRANSFERENCIAS CORRIENTES	47.438.827,27		47.438.827,27	47.438.827,27	43.582.777,12	3.856.050,15		
					APORTACION A EMPRESAS DE LA ENTIDAD LOCAL		1.308.469,40					1.308.469,40	
					CTO 744 A entes públicos y sociedades mercantiles de la Entidad Local		1.308.469,40					1,308,469,40	
					ART. 74 A entes públicos y sociedades mercantiles de la Entidad Local		1,308,469,40					1,308,469,40	
					CAP. 7 TRANSFERENCIAS DE CAPITAL		1,308,469,40					1,308,469,40	
					TOTAL GR. PROGRA. 162	47.438.827,27	1.308.469,40	48.747.296,67	47.438.827,27	43.582.777,12		3.856.050,15	1.308.469,40

Aprobado inicialmente por el Ayuntamiento Pleno en sesión celebrada el día:

16 MAR 2017

NOVEDA  
 AYUNTAMIENTO DE SEVILLA  
 SECRETARÍA GENERAL

ESTADO DE LIQUIDACIÓN DE PRESUPUESTO DE GASTOS POR GRUPO DE PROGRAMA Y CONCEPTO

Área de Gasto : 1 SERVICIOS PÚBLICOS BÁSICOS.  
 Política 16 BIENESTAR COMUNITARIO.  
 Grup. Prog. 163 LIMPIEZA VIARIA.

Cl. Programa G. Prog.	Cl. Económica Cto. Subdo.	DENOMINACIÓN DE LOS CONCEPTOS	CRÉDITOS PRESUPUESTARIOS				GASTOS COMPROMET.	OBLIGACIONES RECONOCIDAS NETAS	PAGOS	OBLIGACIONES PENDIENTES DE PAGO A 31 DE DICIEMBRE	REMANENTES DE CRÉDITO
			INICIALES	MODIFICACIONES	DEFINITIVAS						
163	449 44904	TRANSE LIPASAM LIMPIEZA VIARIA CTO 449 Otros subvenciones a entes públicos y sociedades mercantiles ART. 44 A entes públicos y sociedades mercantiles de la Entidad Local CAP. 4 TRANSFERENCIAS CORRENTES	44.049.265,00 44.049.265,00 44.049.265,00		44.049.265,00 44.049.265,00 44.049.265,00	44.049.265,00 44.049.265,00 44.049.265,00	44.049.265,00 44.049.265,00 44.049.265,00	36.814.495,60 36.814.495,60 36.814.495,60	7.234.769,40 7.234.769,40 7.234.769,40		
		TOTAL GR. PROGRA. 163	44.049.265,00		44.049.265,00	44.049.265,00	44.049.265,00	36.814.495,60	7.234.769,40		

ESTADO DE LIQUIDACIÓN DE PRESUPUESTO DE GASTOS POR GRUPO DE PROGRAMA Y CONCEPTO

Área de Gasto : 1 SERVICIOS PÚBLICOS BÁSICOS.  
 Política 16 BIENESTAR COMUNITARIO .  
 Grup. Prog. 164 CEMENTERIO Y SERVICIOS FUNERARIOS.

CL Programa	G. Prog.	APL/C.	Cob.	Subcto.	DENOMINACIÓN DE LOS CONCEPTOS	CRÉDITOS PRESUPUESTARIOS			GASTOS COMPROMET.	OBLIGACIONES RECONOCIDAS NETAS	PAGOS	OBLIGACIONES PENDIENTES DE PAGO A 31 DE DICIEMBRE	REMANENTES DE CRÉDITO
						INICIALES	MODIFICACIONES	DEFINITIVAS					
164	120	12000			Sueldos del Grupo A1	39.925,80		39.925,80	39.925,80	39.925,80		1.645,76	
164	120	12003			Sueldos del Grupo C1	34.560,96	-3.154,37	31.406,59	29.760,83	29.760,83		4.821,96	
164	120	12004			Sueldos del Grupo C2	64.719,00		64.719,00	59.897,04	59.897,04		191,40	
164	120	12006			Tribunios	22.828,56		22.828,56	22.637,16	22.637,16		2.458,86	
164	120	12009			Otros retribuciones básicas	37.554,28		37.554,28	35.095,42	35.095,42		9.117,98	
					CTO 120 Retribuciones básicas	199.589,80	-3.154,37	196.434,23	187.316,25	187.316,25		5.298,02	
164	121	12100			Complemento de destino	87.083,04		87.083,04	81.785,02	81.785,02		19.420,71	
164	121	12101			Complemento específico	302.698,21		302.698,21	283.277,50	283.277,50		-1.364,45	
164	121	12103			Otros complementos	389.781,25		389.781,25	366.426,97	366.426,97		23.354,28	
					CTO 121 Retribuciones complementarias	589.369,85		589.369,85	553.743,22	553.743,22		32.472,26	
164	130	13000			ART. 12 Personal Funcionario	701.594,76		701.594,76	676.516,93	676.516,93		25.077,83	
164	130	13002			Retribuciones básicas	1.994.521,88	-164.824,37	1.829.697,51	1.423.589,56	1.423.589,56		406.107,95	
					Otras remuneraciones	2.696.116,64	-164.824,37	2.531.292,27	2.100.106,49	2.100.106,49		431.185,78	
					CTO 130 Laboral Fijo	2.696.116,64	-164.824,37	2.531.292,27	2.100.106,49	2.100.106,49		431.185,78	
					ART. 13 Personal Laboral	3.285.496,49	-167.978,74	3.117.517,75	2.653.849,71	2.653.849,71		463.658,04	
164	213	21300			CAP. 1 GASTOS DE PERSONAL UTILIAJES	16.500,00		16.500,00	1.671,43	1.671,43		14.828,57	
					CTO 213 Maquinaria, instalaciones técnicas y utillaje	16.500,00		16.500,00	1.671,43	1.671,43		14.828,57	
					ART. 21 Reparaciones, mantenimiento y conservación	6.000,00		6.000,00	8.089,78	8.089,78		-2.089,51	
164	221	22104			Vestuario	5.000,00		5.000,00	5.000,00	5.000,00		5.000,00	
164	221	22111			Suministros de repuestos de maquinaria, utillaje y elementos	20.500,00		20.500,00	20.166,19	20.166,19		4.649,24	
164	221	22199			Otros suministros								

Aprobado inicialmente por el Ayuntamiento Pleno en sesión celebrada el día:

12 MAR 2017  
 NÚMERO

ESTADO DE LIQUIDACIÓN DE PRESUPUESTO DE GASTOS POR GRUPO DE PROGRAMA Y CONCEPTO

Área de Gasto : 1 SERVICIOS PÚBLICOS BÁSICOS.  
 Política 16 BIENESTAR COMUNITARIO .  
 Grup. Prog. 164 CEMENTERIO Y SERVICIOS FUNERARIOS.

G. Programa	Cl. Económica	APL/C	DENOMINACIÓN DE LOS CONCEPTOS	CRÉDITOS PRESUPUESTARIOS			GASTOS COMPROMET.	OBLIGACIONES RECONOCIDAS NETAS	PAGOS	OBLIGACIONES PENDIENTES DE PAGO A 31 DE DICIEMBRE	REMANENTES DE CRÉDITO
				INICIALES	MODIFICACIONES	DEFINITIVAS					
164	226	22698	CTO 221 Suministros	31.500,00		31.500,00	28.255,97	23.940,27		7.559,73	
			Otros gastos diversos	10.000,00	5.000,00	15.000,00	9.058,37	9.058,37	4.855,87	4.202,50	
			CTO 226 Gastos diversos	10.000,00	5.000,00	15.000,00	9.058,37	9.058,37	4.855,87	4.202,50	
164	227	22701	Seguridad	45.000,00	6.749,06	51.749,06	47.423,27	26.529,93	26.538,92	2.991,01	
			Otros trabajos realizados por otras empresas y profesionales	75.000,00	7.445,10	82.445,10	91.893,57	61.176,01	48.532,72	12.643,29	
			CTO 227 Trabajos realizados por otras empresas y profesionales	120.000,00	14.194,16	134.194,16	139.316,84	90.705,94	75.071,64	15.624,30	
164	22		ART. 22 Material, suministros y otros	161.500,00	19.194,16	180.694,16	176.631,18	122.704,58	103.957,78	19.836,80	
			CAP. 2 GASTOS CORRIENTES EN BIENES Y SERVICIOS	178.000,00	19.194,16	197.194,16	178.302,63	123.576,01	105.599,21	19.836,80	
164	622	62200	EDIFICIOS Y OTRAS CONSTRUCCIONES		752.940,84	752.940,84	61.576,24			752.940,84	
			CTO 622 Edificios y otras construcciones		752.940,84	752.940,84	61.576,24			752.940,84	
164	623	62300	MAQUINARIAS, INSTALACIONES Y UTILAJES		1.039,10	1.039,10				1.039,10	
			CTO 623 Maquinaria, instalaciones técnicas y utilaje		1.039,10	1.039,10				1.039,10	
164	624	62400	MATERIAL DE TRANSPORTES		2.020,00	2.020,00				2.020,00	
			CTO 624 Elementos de transporte		2.020,00	2.020,00				2.020,00	
164			ART. 62 Inversión nueva asociada al funcionamiento operativo de los INVERSIONES DE REPOSIC. EN EDIFICIOS Y OTRAS CONSTR.		755.999,94	755.999,94	61.576,24			755.999,94	
			CTO 632 Edificios y otras construcciones	103.500,00	-10.000,00	93.500,00	86.163,07	35.789,30	35.789,30	57.716,70	
			CTO 633 Maquinaria, instalaciones técnicas y utilaje	115.000,00	-3.194,16	111.805,84	108.541,37	97.216,22	48.822,73	8.589,62	
164	633	63300	MAQUINARIA, INSTALACION Y UTILAJE		-9.194,16	-9.194,16	108.541,37			48.822,73	



(2015) ESTADO DE LIQUIDACIÓN DE PRESUPUESTO DE GASTOS POR GRUPO DE PROGRAMA Y CONCEPTO

Área de Gasto : 1 SERVICIOS PÚBLICOS BÁSICOS.  
 Política 16 BIENESTAR COMUNITARIO .  
 Grup. Prog. 164 CEMENTERIO Y SERVICIOS FUNERARIOS.

C/L Programa	G. Prog.	Cto.	Subcto.	APLIC.	DENOMINACIÓN DE LOS CONCEPTOS	CRÉDITOS PRESUPUESTARIOS			GASTOS COMPROMET.	OBLIGACIONES RECONOCIDAS NETAS	PAGOS	OBLIGACIONES PENDIENTES DE PAGO A 31 DE DICIEMBRE	REMANENTES DE CRÉDITO
						INICIALES	MODIFICACIONES	DEFINITIVAS					
					ART. 63	218.500,00	-19.194,16	199.305,84	194.704,44	132.999,52	84.606,03	48.393,49	66.306,32
					Inversión de reposición asociada al funcionamiento operativo								
					CAP. 6	218.500,00	796.805,78	955.305,78	256.680,69	132.999,52	84.606,03	48.393,49	822.306,26
					INVERSIONES REALES								
					TOTAL GR. PROGRA. 164	3.651.966,49	588.021,20	4.270.007,69	3.088.633,02	2.912.225,24	2.843.994,95	68.230,29	1.357.782,45

Aprobado inicialmente por el Ayuntamiento Pleno en sesión celebrada el día:

14 MAR 2017

NO DO  
 AYUNTAMIENTO DE SEVILLA  
 Secretaría General

ESTADO DE LIQUIDACIÓN DE PRESUPUESTO DE GASTOS POR GRUPO DE PROGRAMA Y CONCEPTO

Área de Gasto : 1 SERVICIOS PÚBLICOS BÁSICOS.  
 Política 16 BIENESTAR COMUNITARIO.  
 Grup. Prog. 165 ALUMBRADO PÚBLICO.

G. Prog.	Co.	Subco.	DENOMINACIÓN DE LOS CONCEPTOS	CRÉDITOS PRESUPUESTARIOS			GASTOS COMPROMET.	OBLIGACIONES RECONOCIDAS NETAS	PAGOS	OBLIGACIONES PENDIENTES DE PAGO A 31 DE DICIEMBRE	REMANENTES DE CRÉDITO	
				INICIALES	MODIFICACIONES	DEFINITIVAS						
165	221	22100	Energía eléctrica	7.803.057,00	232.333,38	8.035.390,38	8.034.271,54	8.034.271,54	8.034.271,54	4.701.711,24	3.332.560,30	1.118,84
			CTO 221 Suministros	7.803.057,00	232.333,38	8.035.390,38	8.034.271,54	8.034.271,54	8.034.271,54	4.701.711,24	3.332.560,30	1.118,84
			ART. 22 Material, suministros y otros	7.803.057,00	232.333,38	8.035.390,38	8.034.271,54	8.034.271,54	8.034.271,54	4.701.711,24	3.332.560,30	1.118,84
			CAP. 2 GASTOS CORRIENTES EN BIENES Y SERVICIOS	7.803.057,00	232.333,38	8.035.390,38	8.034.271,54	8.034.271,54	8.034.271,54	4.701.711,24	3.332.560,30	1.118,84
			TOTAL GR. PROGRAMA. 165	7.803.057,00	232.333,38	8.035.390,38	8.034.271,54	8.034.271,54	8.034.271,54	4.701.711,24	3.332.560,30	1.118,84

## ESTADO DE LIQUIDACIÓN DE PRESUPUESTO DE GASTOS POR GRUPO DE PROGRAMA Y CONCEPTO

Área de Gasto : 1 SERVICIOS PÚBLICOS BÁSICOS.

Política 17 MEDIO AMBIENTE.

Grup. Prog. 170 ADMINISTRACIÓN GENERAL DEL MEDIO AMBIENTE

CL Programa	G. Prog.	Cto.	Subcto.	APLIC.	DENOMINACIÓN DE LOS CONCEPTOS	CRÉDITOS PRESUPUESTARIOS			GASTOS COMPROMET.	OBLIGACIONES RECONOCIDAS NETAS	PAGOS	OBLIGACIONES PENDIENTES DE PAGO A 31 DE DICIEMBRE	REMANENTES DE CRÉDITO
						INICIALES	MODIFICACIONES	DEFINITIVAS					
170	101	10100			Rentaciones básicas	70.324,10		70.324,10	55.301,86	55.301,86	55.301,86	15.022,24	
					CTO 101 Reembolsos básicas y otras remuneraciones del personal di	70.324,10		70.324,10	55.301,86	55.301,86	55.301,86	15.022,24	
					ART. 10 Órganos de gobierno y personal directivo	70.324,10		70.324,10	55.301,86	55.301,86	55.301,86	15.022,24	
170	120	12000			Sueldos del Grupo A1	212.937,60	-24.948,33	187.989,27	159.407,47	159.407,47	159.407,47	28.581,80	
170	120	12001			Sueldos del Grupo A2	92.062,08		92.062,08	79.275,68	79.275,68	79.275,68	12.786,40	
170	120	12003			Sueldos del Grupo C1	69.121,92	-3.966,95	65.154,97	35.784,99	35.784,99	35.784,99	29.969,98	
170	120	12004			Sueldos del Grupo C2	136.629,00		136.629,00	131.547,38	131.547,38	131.547,38	5.081,62	
170	120	12006			Trenos	78.496,92		78.496,92	72.181,85	72.181,85	72.181,85	6.315,07	
170	120	12009			Otras retribuciones básicas	123.156,68		123.156,68	104.480,96	104.480,96	104.480,96	18.675,72	
					CTO 120 Reembolsos básicas	712.404,20	-28.315,28	684.088,92	582.678,33	582.678,33	582.678,33	107.410,59	
170	121	12100			Complemento de destino	272.637,12		272.637,12	217.178,38	217.178,38	217.178,38	55.458,74	
170	121	12101			Complemento específico	883.691,16		883.691,16	716.200,74	716.200,74	716.200,74	167.490,42	
170	121	12103			Otros complementos				30.827,67	30.827,67	30.827,67	30.827,67	
					CTO 121 Reembolsos complementarias	1.156.318,28		1.156.318,28	964.206,79	964.206,79	964.206,79	192.111,49	
					ART. 12 Personal Funcionario	1.868.722,48	-28.315,28	1.840.407,20	1.546.885,12	1.546.885,12	1.546.885,12	299.522,08	
170	130	13000			Rentaciones básicas	267.396,16		267.396,16	279.901,42	279.901,42	279.901,42		
170	130	13002			Otras remuneraciones	513.085,43	-56.516,67	456.568,76	416.028,67	416.028,67	416.028,67		
					CTO 130 Laboral Fijo	780.483,59	-56.516,67	723.966,92	695.930,09	695.930,09	695.930,09		
					ART. 13 Personal Laboral	780.483,59	-56.516,67	723.966,92	695.930,09	695.930,09	695.930,09		
					CAP. 1 GASTOS DE PERSONAL	2.719.540,17	-84.831,95	2.634.708,22	2.298.117,07	2.298.117,07	2.298.117,07		
					TOTAL GR. PROGRA. 170	2.719.540,17	-84.831,95	2.634.708,22	2.298.117,07	2.298.117,07	2.298.117,07		

ESTADO DE LIQUIDACIÓN DE PRESUPUESTO DE GASTOS POR GRUPO DE PROGRAMA Y CONCEPTO

Área de Gasto : 1 SERVICIOS PÚBLICOS BÁSICOS.  
 Política 17 MEDIO AMBIENTE.  
 Grup. Prog. 171 PARQUES Y JARDINES.

G. Programa	APLC.		DENOMINACIÓN DE LOS CONCEPTOS	CRÉDITOS PRESUPUESTARIOS				GASTOS COMPROMET.	OBLIGACIONES RECONOCIDAS NETAS	PAGOS	OBLIGACIONES PENDIENTES DE PAGO A 31 DE DICIEMBRE	REMANENTES DE CRÉDITO
	Q. Económica	Co. Subdo.		INICIALES	MODIFICACIONES	DEFINITIVAS						
171	120	12000	Sueldos del Grupo A1	93.160,20		93.160,20	73.419,11	73.419,11	73.419,11		19.741,09	
171	120	12001	Sueldos del Grupo A2	139.093,12		139.093,12	124.507,57	124.507,57	124.507,57		13.585,55	
171	120	12003	Sueldos del Grupo C1	43.201,20	-5.143,00	38.058,20	34.560,96	34.560,96	34.560,96		3.497,24	
171	120	12004	Sueldos del Grupo C2	93.463,00		93.463,00	81.258,31	81.258,31	81.258,31		12.224,69	
171	120	12006	Trentos	69.692,52		69.692,52	66.391,95	66.391,95	66.391,95		3.240,57	
171	120	12009	Otras retribuciones básicas	90.192,68		90.192,68	79.682,77	79.682,77	79.682,77		10.509,91	
			CTO 120 Retribuciones básicas	527.762,72	-5.143,00	522.619,72	459.820,67	459.820,67	459.820,67		62.799,05	
171	121	12100	Complemento de destino	205.871,40		205.871,40	176.804,99	176.804,99	176.804,99		29.066,41	
171	121	12101	Complemento específico	662.574,44		662.574,44	558.394,33	558.394,33	558.394,33		104.240,11	
171	121	12103	Otros complementos	868.445,84		868.445,84	748.368,47	748.368,47	748.368,47		120.077,37	
			CTO 121 Retribuciones complementarias	1.396.208,56	-5.143,00	1.391.065,56	1.208.189,14	1.208.189,14	1.208.189,14		182.876,42	
171	130	13000	Rebucciones básicas	1.951.872,72		1.951.872,72	1.752.643,86	1.752.643,86	1.752.643,86		199.228,86	
171	130	13002	Otras remuneraciones	4.743.348,36	-690.698,26	4.112.650,10	3.074.055,24	3.074.055,24	3.074.055,24		1.038.604,86	
			CTO 130 Laboral Fijo	6.695.221,08	-690.698,26	6.004.522,82	4.826.699,10	4.826.699,10	4.826.699,10		1.237.823,72	
			ART. 13 Personal Laboral	6.695.221,08	-690.698,26	6.004.522,82	4.826.699,10	4.826.699,10	4.826.699,10		1.237.823,72	
			CAP. 1 GASTOS DE PERSONAL	8.091.429,64	-835.831,26	7.455.598,38	6.034.888,24	6.034.888,24	6.034.888,24		1.420.710,14	
171	212	21200	REPARC.EDIFICIOS Y O.CONSTRUCCIONES.	3.800,00		3.800,00					3.800,00	
			CTO 212 Edificios y otras construcciones	3.800,00		3.800,00					3.800,00	
171	213	21300	CONSERV.C.MAQUINARIA INSTL.C.Y UTILLAJES	26.751,00	-25.000,00	1.751,00					1.751,00	
			CTO 213 Maquinaria, instalaciones técnicas y utillaje	26.751,00	-25.000,00	1.751,00					1.751,00	
			ART. 21 Reparaciones, mantenimiento y conservación	30.551,00	-25.000,00	5.551,00					5.551,00	

ESTADO DE LIQUIDACIÓN DE PRESUPUESTO DE GASTOS POR GRUPO DE PROGRAMA Y CONCEPTO

Área de Gasto : 1 SERVICIOS PÚBLICOS BÁSICOS.  
 Política 17 MEDIO AMBIENTE.  
 Grup. Prog. 171 PARQUES Y JARDINES.

C/L Programa	G. Prog.	Cto.	Subcto.	APLIC.	DENOMINACIÓN DE LOS CONCEPTOS	CRÉDITOS PRESUPUESTARIOS		GASTOS COMPROMET.	OBLIGACIONES RECONOCIDAS NETAS	PAGOS	OBLIGACIONES PENDIENTES DE PAGO A 31 DE DICIEMBRE	REMANENTES DE CRÉDITO
						INICIALES	MODIFICACIONES					
171	221	22199			Otros suministros	291.796,46	63.000,00	354.796,46	93.335,61		93.335,61	281.460,85
					CTO 221 Suministros	291.796,46	63.000,00	354.796,46	93.335,61		93.335,61	281.460,85
171	224	22400			PRIMAS DE SEGUROS	60.000,00	170.000,00	230.000,00	232.807,78	145.072,51	87.735,27	-2.807,78
					CTO 224 Primas de seguros	60.000,00	170.000,00	230.000,00	232.807,78	145.072,51	87.735,27	-2.807,78
171	226	22604			Jurídicos, contenciosos			700,00	700,00	700,00		-700,00
171	226	22699			Otros gastos diversos	18.000,00	-7.000,00	11.000,00	1.293,86	1.293,86		9.706,14
					CTO 226 Gastos diversos	18.000,00	-7.000,00	11.000,00	1.293,86	1.293,86		9.706,14
171	227	22701			Seguridad	200.000,00		200.000,00	66.666,67	49.122,96	17.543,70	133.333,34
171	227	22706			Estudios y trabajos técnicos	7.000,00		7.000,00	3.287,00	2.025,54	675,18	4.299,28
171	227	22799			Otros trabajos realizados por otras empresas y profesionales	12.666.798,59	137.962,51	13.004.761,10	19.391.415,96	12.157.251,58	1.073.631,84	-226.122,32
					CTO 227 Trabajos realizados por otras empresas y profesionales	13.073.798,59	137.962,51	13.211.761,10	13.461.348,53	12.208.400,08	1.091.850,72	-88.489,70
					ART. 22 Material, suministros y otros	13.443.595,05	363.962,51	13.807.557,56	13.799.498,78	12.355.466,45	1.272.921,60	179.169,51
					CAP. 2 GASTOS CORRIENTES EN BIENES Y SERVICIOS	13.474.146,05	363.962,51	13.838.108,56	13.799.498,78	12.355.466,45	1.272.921,60	184.720,51
171	467	46700			A CONSORCIOS	171.748,00		171.748,00	171.748,00	171.748,00		
					CTO 467 A Consorcios	171.748,00		171.748,00	171.748,00	171.748,00		
171	481	48101			PREMIOS	3.000,00		3.000,00				3.000,00
					CTO 481 A Familias e Instituciones sin fines de lucro	3.000,00		3.000,00				3.000,00
171	489	48901			SUBVENCIÓN NOMINATIVA	85.000,00		85.000,00	85.000,00	42.500,00	42.500,00	
					CTO 489 A Familias e Instituciones sin fines de lucro	85.000,00		85.000,00	85.000,00	42.500,00	42.500,00	
					ART. 48 A Familias e Instituciones sin fines de lucro	88.000,00		88.000,00	85.000,00	42.500,00	42.500,00	3.000,00

Aprobado inicialmente por el Ayuntamiento  
 Pleno, en sesión celebrada el día:

16 MAR 2017

MADE

AYUNTAMIENTO DE SEVILLA



## ESTADO DE LIQUIDACIÓN DE PRESUPUESTO DE GASTOS POR GRUPO DE PROGRAMA Y CONCEPTO

Area de Gasto : 1 SERVICIOS PÚBLICOS BÁSICOS.  
 Política 17 MEDIO AMBIENTE.  
 Grup.-Prog. 171 PARQUES Y JARDINES.

G. Prog.	C/C. Subdo.	APLIC.	DENOMINACIÓN DE LOS CONCEPTOS	CRÉDITOS PRESUPUESTARIOS			GASTOS COMPROMET.	OBLIGACIONES RECONOCIDAS NETAS	PAGOS	OBLIGACIONES PENDIENTES DE PAGO A 31 DE DICIEMBRE	REMANENTES DE CRÉDITO
				INICIALES	MODIFICACIONES	DEFINITIVAS					
171	609	60900	CAP. 4 TRANSFERENCIAS CORRIENTES Otras inversiones nuevas en infraestructuras y bienes destin	259.748,00	12.568,35	259.748,00	256.748,00	214.249,00	42.500,00	3.000,00	
171	609	60901	Otras Inver nuevas en infraest y bienes dest al uso gral		72,34	72,34				72,34	
171	609	60903	Otras Inver nuevas en infraest y bienes dest al uso gral	400.000,00	377.991,06	377.991,06	346.520,34	148.655,17	76.433,34	152.902,55	
171	609	60910	Otras Inver nuevas en infraest y bienes dest al uso gral	400.000,00	390.631,75	400.000,00	354.328,42	148.655,17	76.433,34	400.000,00	
171	612	61200	CTO 609 Otras inversiones nuevas en infraestructuras y bienes destin	400.000,00	390.631,75	790.631,75	354.328,42	225.089,51	148.655,17	565.543,24	
171	613	61300	ART. 60 Inversión nueva en infraestructuras y bienes destinados al u		390.631,75	790.631,75					
171	612	61200	Inversiones en terrenos		13.223,95	13.223,95				13.223,95	
171	612	61200	CTO 612 Inversiones en terrenos		13.223,95	13.223,95				13.223,95	
171	613	61300	Inversiones en terrenos		201.101,07	201.101,07				201.101,07	
171	613	61300	CTO 613 Inversiones en terrenos		201.101,07	201.101,07				201.101,07	
171	619	61901	OTRAS INV/DE REPOSICION EN INFRAE.Y BIENES USO GENERAL		2.697,66	2.697,66				2.697,66	
171	619	61902	OTRAS INV/DE REPOSICION EN INFRAE.Y BIENES USO GENERAL	250.000,00	-184.410,41	65.589,59	15.950,42	126.236,72	98.048,08	65.589,59	
171	619	61903	OTRAS INV/DE REPOSICION EN INFRAE.Y BIENES USO GENERAL		219.294,80	219.294,80	144.592,23	126.236,72		98.048,08	
171	619	61910	Otras Inver de reposic en infraest y bienes dest al uso gral	350.000,00	-120.962,51	229.037,49	1.306,33	640,83		228.366,66	
171	619	61910	CTO 619 Otras inversiones de reposición en infraestructuras y bienes	600.000,00	-83.390,46	516.609,54	163.349,49	126.877,55		389.731,99	
171	619	61910	ART. 61 Inversiones de reposición en infraestructuras y bienes desti	600.000,00	130.824,56	730.824,56	177.153,63	126.877,55		604.057,01	
171	623	62300	MAQUINARIAS, INSTALACIONES Y UTILIAJES	35.000,00	16.028,42	51.028,42	62.466,40	18.029,00		32.997,42	

ESTADO DE LIQUIDACIÓN DE PRESUPUESTO DE GASTOS POR GRUPO DE PROGRAMA Y CONCEPTO

Área de Gasto : 1 SERVICIOS PÚBLICOS BÁSICOS.  
 Polifónica 17 MEDIO AMBIENTE.  
 Grup. Prog. 171 PARQUES Y JARDINES.

C.L. Programa	G. Prog.	Cto.	Subcto.	APL/C.	DENOMINACIÓN DE LOS CONCEPTOS	CRÉDITOS PRESUPUESTARIOS			GASTOS COMPROMET.	OBLIGACIONES RECONOCIDAS NETAS	PAGOS	OBLIGACIONES PENDIENTES DE PAGO A 31 DE DICIEMBRE	REMANENTES DE CRÉDITO
						INICIALES	MODIFICACIONES	DEFINITIVAS					
					CTO 623	35.000,00	16.026,42	51.026,42	62.466,40	18.029,00		18.029,00	32.997,42
					ART. 62	35.000,00	16.026,42	51.026,42	62.466,40	18.029,00		18.029,00	32.997,42
171	641	64101			CTO 641		106,63	106,63					106,63
					ART. 64		106,63	106,63					106,63
					CAP. 6	1.035.000,00			593.948,45	369.985,06	275.532,72	94.462,34	1.202.704,30
171	763	76302			A Mancomunidades		1.274.949,96	1.274.949,96	1.274.949,96				1.274.949,96
171	767	76700			A CONSORCIOS	15.200,00		15.200,00	15.200,00	15.200,00	15.200,00		1.274.949,96
					CTO 767	15.200,00		15.200,00	15.200,00	15.200,00	15.200,00		1.274.949,96
					ART. 76	15.200,00	1.274.949,96	1.290.149,96	1.290.149,96	15.200,00	15.200,00		1.274.949,96
					CAP. 7	15.200,00	1.274.949,96	1.290.149,96	1.290.149,96	15.200,00	15.200,00		1.274.949,96
					TOTAL GR. PROGRA. 171	22.875.523,69	1.515.780,57	24.391.304,26	21.965.221,43	20.305.219,35	18.896.335,41	1.409.863,94	4.086.084,91

Aprobado inicialmente por el Ayuntamiento Pleno en sesión celebrada el día:

14 MAR 2017

AYUNTAMIENTO DE SEVILLA:  
 SECRETARÍA GENERAL

## ESTADO DE LIQUIDACIÓN DE PRESUPUESTO DE GASTOS POR GRUPO DE PROGRAMA Y CONCEPTO

Área de Gasto : 1 SERVICIOS PÚBLICOS BÁSICOS.  
 Política 17 MEDIO AMBIENTE.  
 Grup. Prog. 172 PROTECCIÓN Y MEJORA DEL MEDIO AMBIENTE

Cl. Programa	G. Prog.	Cl. Económica	Cta. Subcto.	DENOMINACIÓN DE LOS CONCEPTOS	CRÉDITOS PRESUPUESTARIOS			GASTOS COMPROMET.	OBLIGACIONES RECONOCIDAS NETAS	PAGOS	OBLIGACIONES PENDIENTES DE PAGO A 31 DE DICIEMBRE	REMANENTES DE CRÉDITO
					INICIALES	MODIFICACIONES	DEFINITIVAS					
172		226	22602	Publicidad y propaganda	5.000,00		5.000,00					5.000,00
172		226	22604	Jurídicos, contenciosos	49.825,40	-26.615,00	24.210,40	24.209,46	24.209,46			0,94
172		226	22606	Reuniones, conferencias y cursos	12.300,00	-12.300,00						
172		226	22699	Otros gastos diversos	32.500,00	-32.500,00						
		CTO	226	Gastos diversos	99.625,40	-70.415,00	29.210,40	24.209,46	24.209,46			5.000,94
172		227	22700	Limpieza y aseo	500.000,00		500.000,00	500.000,00			500.000,00	
172		227	22799	Otros trabajos realizados por otras empresas y profesionales	147.519,00	-57.499,00	90.020,00	17.278,24	8.203,24	8.203,24	500.000,00	81.876,76
		CTO	227	Trabajos realizados por otras empresas y profesionales	647.519,00	-57.499,00	590.020,00	517.278,24	508.203,24	8.203,24	500.000,00	81.876,76
		ART	22	Materia, suministros y otros	747.144,40	-127.854,00	619.290,40	541.487,70	532.412,70	32.412,70	500.000,00	88.877,70
		CAP	2	GASTOS CORRIENTES EN BIENES Y SERVICIOS	747.144,40	-127.854,00	619.290,40	541.487,70	532.412,70	32.412,70	500.000,00	88.877,70
172		481	48101	PREMIOS	3.844,00		3.844,00	2.944,00	2.944,00			900,00
		CTO	481	A Familias e Instituciones sin fines de lucro	3.844,00		3.844,00	2.944,00	2.944,00			900,00
172		482	48201	A FAMILIAS E INSTITUCIONES SIN FINES DE LUCRO	300,00		300,00	300,00	300,00			
172		482	48202	A FAMILIAS E INSTITUCIONES SIN FINES DE LUCRO	2.000,00		2.000,00	2.000,00	2.000,00			
		CTO	482	A Familias e Instituciones sin fines de lucro	2.300,00		2.300,00	2.300,00	300,00	2.000,00	2.000,00	
		ART	48	A Familias e Instituciones sin fines de lucro	6.144,00		6.144,00	5.244,00	3.244,00	2.000,00	900,00	
		CAP	4	TRANSFERENCIAS CORRIENTES	6.144,00		6.144,00	5.244,00	3.244,00	2.000,00	900,00	
172		623	62300	MAQUINARIAS, INSTALACIONES Y UTILIDADES	22.555,48	55.424,31	77.979,79	12.555,48	12.555,48		12.555,48	65.424,31
		CTO	623	Maquinaria, instalaciones técnicas y mobiliario	22.555,48	55.424,31	77.979,79	12.555,48	12.555,48		12.555,48	65.424,31
		ART	62	Inversión nueva asociada al funcionamiento operativo de los	22.555,48	55.424,31	77.979,79	12.555,48	12.555,48		12.555,48	65.424,31

(2015) ESTADO DE LIQUIDACIÓN DE PRESUPUESTO DE GASTOS POR GRUPO DE PROGRAMA Y CONCEPTO

Área de Gasto : 1 SERVICIOS PÚBLICOS BÁSICOS.  
 Política 17 MEDIO AMBIENTE.  
 Grup. Prog. 172 PROTECCIÓN Y MEJORA DEL MEDIO AMBIENTE.

CL Programa	G. Prog.	Cto.	Subcto.	APLIC.	DENOMINACIÓN DE LOS CONCEPTOS	CRÉDITOS PRESUPUESTARIOS			GASTOS COMPROMET.	OBLIGACIONES RECONOCIDAS NETAS	PAGOS	OBLIGACIONES PENDIENTES DE PAGO A 31 DE DICIEMBRE	REMANENTES DE CRÉDITO
						INICIALES	MODIFICACIONES	DEFINITIVAS					
					CAP. 6 INVERSIONES REALES	22.555,48	55.424,31	77.979,79	12.555,48	12.555,48		12.555,48	65.424,31
					TOTAL GR. PROGRAMA. 172	775.843,88	-72.429,69	703.414,19	589.287,18	580.212,18	35.658,70	514.555,48	193.202,01

Aprobado inicialmente por el Ayuntamiento Pleno en sesión celebrada el día:

14 MAR 2017

NO800  
 AYUNTAMIENTO DE SEVILLA  
 SUCESOR DE LA CÁMARA DE COMERCIO

ESTADO DE LIQUIDACIÓN DE PRESUPUESTO DE GASTOS POR GRUPO DE PROGRAMA Y CONCEPTO

Área de Gasto : 2 ACTUACIONES DE PROTECCIÓN Y PROMOCIÓN SOCIAL  
 Política 21 PENSIONES.  
 Grup.-Prog. 211 PENSIONES.

CL Programa	CL Específica	G. Prog.	Co.	Subco.	DENOMINACIÓN DE LOS CONCEPTOS	CRÉDITOS PRESUPUESTARIOS			GASTOS COMPROMET.	OBLIGACIONES RECONOCIDAS NETAS	PAGOS	OBLIGACIONES PENDIENTES DE PAGO A 31 DE DICIEMBRE	REMANENTES DE CRÉDITO
						INICIALES	MODIFICACIONES	DEFINITIVAS					
211	161	16103			Pensiones excepcionales	198.318,56		198.318,56	114.920,52	114.920,52	114.920,52		83.399,04
211	161	16105			Pensiones a cargo de la Entidad Local	2.954.649,85		2.954.649,85	2.656.031,58	2.656.031,58	2.656.031,58		298.618,27
					CTO 161 Prestaciones sociales	3.152.968,41		3.152.968,41	2.770.952,10	2.770.952,10	2.770.952,10		382.016,31
					ART. 16 Cuotas, prestaciones y gastos sociales a cargo del empleador	3.152.968,41		3.152.968,41	2.770.952,10	2.770.952,10	2.770.952,10		382.016,31
					CAP. 1 GASTOS DE PERSONAL	3.152.968,41		3.152.968,41	2.770.952,10	2.770.952,10	2.770.952,10		382.016,31
					TOTAL GR. PROGRA. 211	3.152.968,41		3.152.968,41	2.770.952,10	2.770.952,10	2.770.952,10		382.016,31



(2015) ESTADO DE LIQUIDACIÓN DE PRESUPUESTO DE GASTOS POR GRUPO DE PROGRAMA Y CONCEPTO

Área de Gasto : 2 ACTUACIONES DE PROTECCIÓN Y PROMOCIÓN SOCIAL.  
 Política 22 OTRAS PRESTACIONES ECONÓMICAS A FAVOR DE EMPLEADOS.  
 Grup. Prog. 221 OTRAS PRESTACIONES ECONÓMICAS A FAVOR DE EMPLEADOS.

CL_Programa	G_Prog.	Cto.	Subcto.	APLIC.	DENOMINACIÓN DE LOS CONCEPTOS	CRÉDITOS PRESUPUESTARIOS		GASTOS COMPROMET.	OBLIGACIONES RECONOCIDAS NETAS	PAGOS	OBLIGACIONES PENDIENTES DE PAGO A 31 DE DICIEMBRE	REMANENTES DE CRÉDITO
						INICIALES	MODIFICACIONES					
221	120	12000			Sueldos del Grupo A1	159.703,20		159.703,20	124.657,26	124.657,26	35.045,94	
221	120	12001			Sueldos del Grupo A2	115.077,60		115.077,60	92.062,08	92.062,08	23.015,52	
221	120	12003			Sueldos del Grupo C1	8.640,24		8.640,24			8.640,24	
221	120	12004			Sueldos del Grupo C2	21.573,00		21.573,00	21.573,00	21.573,00		
221	120	12006			Trienios	75.450,96		75.450,96	72.074,25	72.074,25	3.376,71	
221	120	12009			Otras retribuciones básicas	72.283,08		72.283,08	57.471,69	57.471,69	14.811,39	
					CTO 120 Retribuciones básicas	452.728,08		452.728,08	367.898,28	367.898,28	84.839,80	
221	121	12100			Complemento de destino	156.110,52		156.110,52	122.889,62	122.889,62	33.220,90	
221	121	12101			Complemento específico	481.314,19		481.314,19	394.608,53	394.608,53	96.705,66	
221	121	12103			Otros complementos	637.424,71		637.424,71	26.374,44	26.374,44	-26.374,44	
					CTO 121 Retribuciones complementarias	1.090.352,79		1.090.352,79	593.872,59	593.872,59	103.552,12	
					ART. 12 Personal Funcionario	18.248,40		18.248,40	22.392,77	22.392,77	-4.144,37	
221	130	13000			Retribuciones básicas	39.001,90		39.001,90	42.394,00	42.394,00	-3.392,10	
221	130	13002			Otras remuneraciones	57.250,30		57.250,30	64.786,77	64.786,77	-7.536,47	
					CTO 130 Laboral Fijo	57.250,30		57.250,30	64.786,77	64.786,77	-7.536,47	
					ART. 13 Personal Laboral	52.641.122,29		52.641.122,29	59.993.308,77	59.993.308,77	163.259,28	
221	160	16000			Seguridad Social	2.100.000,00		2.100.000,00	1.999.826,29	1.999.826,29	160.173,71	
221	160	16008			Asistencia médico-farmacéutica	54.741.122,29		54.741.122,29	55.886.752,07	55.886.752,07	343.482,99	
					CTO 160 Cuotas sociales	2.003.910,39		2.003.910,39	1.754.020,76	1.754.020,76	249.176,92	
221	162	16204			Acción social	2.003.910,39		2.003.910,39	1.754.793,47	1.754.793,47	249.176,92	
					CTO 162 Gastos sociales del personal	58.745.032,68		58.745.032,68	57.627.868,53	57.627.868,53	592.609,91	
					ART. 16 Cuotas, prestaciones y gastos sociales a cargo del empleador	57.892.435,77		57.892.435,77	58.617.270,47	58.617.270,47	773.515,36	
					CAP. 1 GASTOS DE PERSONAL				58.594.366,17	58.594.366,17		

Aprobado inicialmente por el Ayuntamiento Pleno en sesión celebrada el día:

14 MAR 2017

10800

ESTADO DE LIQUIDACIÓN DE PRESUPUESTO DE GASTOS POR GRUPO DE PROGRAMA Y CONCEPTO

Área de Gasto : 2 ACTUACIONES DE PROTECCIÓN Y PROMOCIÓN SOCIAL.  
 Política 22 OTRAS PRESTACIONES ECONÓMICAS A FAVOR DE EMPLEADOS.  
 Grup. Prog. 221 OTRAS PRESTACIONES ECONÓMICAS A FAVOR DE EMPLEADOS.

C/Programa	C/Económica	G. Prog.	Cto. Subcto.	DENOMINACIÓN DE LOS CONCEPTOS	CRÉDITOS PRESUPUESTARIOS			GASTOS COMPROMET.	OBLIGACIONES RECONOCIDAS NETAS	PAGOS	OBLIGACIONES PENDIENTES DE PAGO A 31 DE DICIEMBRE	REMANENTES DE CRÉDITO
					INICIALES	MODIFICACIONES	DEFINITIVAS					
221	226	22699		Otros gastos diversos	2.000,00		2.000,00					2.000,00
			CTO 226	Gastos diversos	2.000,00		2.000,00					2.000,00
221	227	22799		Otros trabajos realizados por otras empresas y profesionales	80.000,00		80.000,00	80.343,67	38.419,95	37.391,43	1.038,52	41.580,05
			CTO 227	Trabajos realizados por otras empresas y profesionales	80.000,00		80.000,00	80.343,67	38.419,95	37.391,43	1.038,52	43.580,05
			ART. 22	Material, suministros y otros	82.000,00		82.000,00	80.343,67	38.419,95	37.391,43	1.038,52	43.580,05
221	830	83000		GASTOS CORRIENTES EN BIENES Y SERVICIOS	82.000,00		82.000,00					
			CAP. 2	GASTOS CORRIENTES EN BIENES Y SERVICIOS	82.000,00		82.000,00					
221	830	83000		ANTICIPOS AL PERSONAL FUNCIONARIOS	901.012,00		901.012,00	901.000,00	901.000,00	901.000,00		12,00
			CAP. 2	ANTICIPOS AL PERSONAL FUNCIONARIOS	901.012,00		901.012,00	901.000,00	901.000,00	901.000,00		12,00
221	830	83001		ANTICIPOS AL PERSONAL LABORAL	901.012,00		901.012,00	900.955,00	900.955,00	900.955,00		57,00
			CTO 830	Préstamos a corto plazo	1.802.024,00		1.802.024,00	1.801.955,00	1.801.955,00	1.801.955,00		69,00
			ART. 83	Concesión de préstamos fuera del sector público	1.802.024,00		1.802.024,00	1.801.955,00	1.801.955,00	1.801.955,00		69,00
			CAP. 8	ACTIVOS FINANCIEROS	1.802.024,00		1.802.024,00	1.801.955,00	1.801.955,00	1.801.955,00		69,00
				TOTAL GR. PROGRA. 221	59.776.459,77	1.475.445,76	61.251.905,53	60.499.569,14	60.434.741,12	60.298.206,75	136.534,37	817.164,41

(2015) ESTADO DE LIQUIDACIÓN DE PRESUPUESTO DE GASTOS POR GRUPO DE PROGRAMA Y CONCEPTO

Área de Gasto : 2 ACTUACIONES DE PROTECCIÓN Y PROMOCIÓN SOCIAL.  
 Política 23 SERVICIOS SOCIALES Y PROMOCIÓN SOCIAL.  
 Grup. Prog. 231 ASISTENCIA SOCIAL PRIMARIA

CL. Programa	G. Prog.	Cto.	Subcto.	APL/C.	DENOMINACIÓN DE LOS CONCEPTOS	CRÉDITOS PRESUPUESTARIOS			GASTOS COMPROMET.	OBLIGACIONES RECONOCIDAS NETAS	PAGOS	OBLIGACIONES PENDIENTES DE PAGO A 31 DE DICIEMBRE	REMANENTES DE CRÉDITO
						INICIALES	MODIFICACIONES	DEFINITIVAS					
231	101	10100			Retribuciones básicas	150.301,92		150.301,92	113.585,91	113.585,91	113.585,91	36.716,01	
					CTO 101 Retribuciones básicas y otras remuneraciones del personal directivo	150.301,92		150.301,92	113.585,91	113.585,91	113.585,91	36.716,01	
					ART. 10 Órganos de gobierno y personal directivo	150.301,92		150.301,92	113.585,91	113.585,91	113.585,91	36.716,01	
231	120	12000			Sueldos del Grupo A1	378.267,60	-239.246,24	579.021,26	465.475,67	465.475,67	465.475,67	113.545,59	
231	120	12001			Sueldos del Grupo A2	1.311.884,64		1.311.884,64	1.526.011,43	1.526.011,43	1.526.011,43	-214.126,79	
231	120	12003			Sueldos del Grupo C1	34.560,96	-6.085,88	28.475,08	17.160,48	17.160,48	17.160,48	11.314,60	
231	120	12004			Sueldos del Grupo C2	330.786,00	-25.770,55	305.015,45	263.465,30	263.465,30	263.465,30	21.550,15	
231	120	12006			Tributos	512.545,44	-5.955,58	506.589,86	479.552,87	479.552,87	479.552,87	27.036,99	
231	120	12009			Otras retribuciones básicas	566.461,52		566.461,52	555.532,31	555.532,31	555.532,31	10.929,21	
					CTO 120 Retribuciones básicas	3.624.608,16	-337.158,35	3.297.449,81	3.327.198,06	3.327.198,06	3.327.198,06	-29.750,25	
231	121	12100			Complemento de destino	1.275.192,96		1.275.192,96	1.150.988,34	1.150.988,34	1.150.988,34	124.204,62	
231	121	12101			Complemento específico	4.068.960,60		4.068.960,60	3.730.351,96	3.730.351,96	3.730.351,96	338.608,64	
231	121	12103			Otros complementos				66.507,87	66.507,87	66.507,87	-66.507,87	
					CTO 121 Retribuciones complementarias	5.344.153,56		5.344.153,56	4.947.848,17	4.947.848,17	4.947.848,17	396.305,39	
					ART. 12 Personal Funcionario	3.978.759,72	-337.159,35	3.641.600,37	3.275.046,23	3.275.046,23	3.275.046,23	366.555,14	
231	130	13000			Retribuciones básicas	363.150,26		363.150,26	374.235,19	374.235,19	374.235,19	-11.084,93	
231	130	13002			Otras remuneraciones	914.224,44	-119.204,57	795.019,87	675.146,27	675.146,27	675.146,27	119.873,60	
					CTO 130 Laboral Fijo	1.277.374,90	-119.204,57	1.158.170,23	1.049.381,46	1.049.381,46	1.049.381,46	108.788,77	
					ART. 13 Personal Laboral	1.277.374,90	-119.204,57	1.158.170,23	1.049.381,46	1.049.381,46	1.049.381,46	108.788,77	
231	143	14300			OTRO PERSONAL-	3.824.137,60	965.154,74	4.819.292,34	4.523.718,84	4.041.490,58	4.041.490,58	777.801,76	
					CTO 143 Otro personal	3.824.137,60	965.154,74	4.819.292,34	4.523.718,84	4.041.490,58	4.041.490,58	777.801,76	
					ART. 14 Otro personal	3.824.137,60	965.154,74	4.819.292,34	4.523.718,84	4.041.490,58	4.041.490,58	777.801,76	

Aprobado inicialmente por el Ayuntamiento Pleno en sesión celebrada el día:

14 MAR 2017

NO8DO

## ESTADO DE LIQUIDACIÓN DE PRESUPUESTO DE GASTOS POR GRUPO DE PROGRAMA Y CONCEPTO

Área de Gasto : 2 ACTUACIONES DE PROTECCIÓN Y PROMOCIÓN SOCIAL  
 Política 23 SERVICIOS SOCIALES Y PROMOCIÓN SOCIAL  
 Grup. Prog. 231 ASISTENCIA SOCIAL PRIMARIA

G. Prog.	Co.	Subco.	DENOMINACIÓN DE LOS CONCEPTOS	CRÉDITOS PRESUPUESTARIOS		GASTOS COMPROMET.	OBLIGACIONES RECONOCIDAS NETAS	PAGOS	OBLIGACIONES PENDIENTES DE PAGO A 31 DE DICIEMBRE	REMANENTES DE CRÉDITO
				INICIALES	MODIFICACIONES					
231	160	16000	Seguridad Social	1.207.429,39	317.546,00	1.524.975,39	1.411.458,41	1.203.230,98	57.528,00	264.216,41
			CTO 160 Cuotas sociales	1.207.429,39	317.546,00	1.524.975,39	1.411.458,41	1.203.230,98	57.528,00	264.216,41
			ART. 16 Cuotas, prestaciones y gastos sociales a cargo del empleador	1.207.429,39	317.546,00	1.524.975,39	1.411.458,41	1.203.230,98	57.528,00	264.216,41
			CAP. 1 GASTOS DE PERSONAL	15.458.003,43	856.337,82	16.294.341,25	15.579.190,85	14.682.735,16	57.528,00	1.554.078,09
			Prensa, revistas, libros y otras publicaciones	500,00		500,00				500,00
			CTO 220 Material de oficina	500,00		500,00				500,00
231	221	22199	Otros suministros	16.488,97		16.488,97	11.020,00	4.803,32	6.216,63	5.469,97
			CTO 221 Suministros	16.488,97		16.488,97	11.020,00	4.803,32	6.216,63	5.469,97
231	224	22400	PRIMAS DE SEGUROS	3.000,00		3.000,00	11.020,00			3.000,00
			CTO 224 Primas de seguros	3.000,00		3.000,00	11.020,00			3.000,00
231	226	22602	Publicidad y propaganda	29.500,00		29.500,00	57.764,02	38.085,06	19.163,96	-27.743,92
			Otros gastos diversos	56.240,39	-30.321,79	25.918,60	13.523,85	12.005,76	1.356,35	12.556,49
			CTO 226 Gastos diversos	56.240,39	-30.321,79	25.918,60	13.523,85	12.005,76	1.356,35	12.556,49
231	227	22700	Limpieza y aseo	310.572,06		310.572,06	319.321,74	194.147,88	31.738,08	84.686,10
			Seguridad	511.237,38		511.237,38	543.762,98	363.921,53	74.151,33	73.164,52
			Otros trabajos realizados por otras empresas y profesionales	39.254.404,56	-26.161,30	39.228.243,26	38.504.398,47	24.882.803,89	2.899.834,30	11.445.555,07
			CTO 227 Trabajos realizados por otras empresas y profesionales	39.254.404,56	-26.161,30	39.228.243,26	38.504.398,47	24.882.803,89	2.899.834,30	11.445.555,07
231	227	22701	Material, suministros y otros	40.076.214,00	-26.161,30	40.050.052,70	39.368.071,19	25.440.872,30	3.005.773,71	11.603.405,69
			CAP. 2 GASTOS CORRIENTES EN BIENES Y SERVICIOS	40.181.943,36	-56.483,09	40.125.460,27	39.450.379,06	25.495.767,44	3.032.510,60	11.597.182,23
			SUBV. PARA REDUCIR PRECIO A PAGAR POR LOS CONSUMIDORES	7.200.000,00		7.200.000,00	7.199.999,58	7.199.999,58		0,42
			CTO 442 Subvenciones para reducir el precio a pagar por los consumidores	7.200.000,00		7.200.000,00	7.199.999,58	7.199.999,58		0,42

ESTADO DE LIQUIDACIÓN DE PRESUPUESTO DE GASTOS POR GRUPO DE PROGRAMA Y CONCEPTO

Área de Gasto : Z ACTUACIONES DE PROTECCIÓN Y PROMOCIÓN SOCIAL

Política 23 SERVICIOS SOCIALES Y PROMOCIÓN SOCIAL

Grup. Prog. 231 ASISTENCIA SOCIAL PRIMARIA

CL Programa	G. Prog.	Cto.	Subcto.	APLIC.	DENOMINACIÓN DE LOS CONCEPTOS	CRÉDITOS PRESUPUESTARIOS			GASTOS COMPROMET.	OBLIGACIONES RECONOCIDAS NETAS	PAGOS	OBLIGACIONES PENDIENTES DE PAGO A 31 DE DICIEMBRE	REMANENTES DE CRÉDITO
						INICIALES	MODIFICACIONES	DEFINITIVAS					
231	481	48101			ART. 44 A antes públicos y sociedades mercantiles de la Entidad Local	7.200.000,00		7.200.000,00	7.199.999,58	7.199.999,58		0,42	
					PREMIOS	3.800,00		3.800,00	3.790,40	3.790,40		9,60	
					CTO 481 A Familias e Instituciones sin fines de lucro	3.800,00		3.800,00	3.790,40	3.790,40		9,60	
231	488	48801			SUBVENCIÓN NOMINATIVA	208.377,43	123.321,06	331.698,49	328.698,49	328.698,49	218.023,87	110.674,62	
231	488	48802			SUBVENCIÓN NOMINATIVA	118.000,00	23.808,00	141.808,00	141.808,00	141.808,00	100.556,00	41.452,00	
231	488	48803			SUBVENCIÓN NOMINATIVA	117.000,00	3.255,41	120.255,41	120.255,41	120.255,41	50.441,56	69.813,85	
231	488	48804			SUBVENCIÓN NOMINATIVA	180.000,00		180.000,00	180.000,00	180.000,00	135.000,00	45.000,00	
231	488	48805			SUBVENCIÓN NOMINATIVA	1.000.000,00		1.000.000,00	1.000.000,00	1.000.000,00	750.000,00	250.000,00	
231	488	48806			SUBVENCIÓN NOMINATIVA	100.000,00		100.000,00	100.000,00	100.000,00	75.000,00	25.000,00	
231	488	48807			SUBVENCIÓN NOMINATIVA	100.000,00		100.000,00	100.000,00	100.000,00	100.000,00	0,00	
231	488	48808			SUBVENCIÓN NOMINATIVA	150.822,46		150.822,46	150.822,46	150.822,46	113.116,84	37.705,62	
231	488	48809			SUBVENCIÓN NOMINATIVA	40.000,00		40.000,00	40.000,00	40.000,00	30.000,00	10.000,00	
231	488	48810			SUBVENCIÓN NOMINATIVA	500.000,00		500.000,00	500.000,00	500.000,00	375.000,00	125.000,00	
					CTO 488 A Familias e Instituciones sin fines de lucro	2.514.199,89	150.384,47	2.664.584,36	2.661.584,36	2.661.584,36	1.846.938,27	814.646,09	3.000,00
231	488	48800			OTRAS TRANSFERENCIAS	4.731.567,46	470.739,86	5.252.307,32	4.749.431,25	4.740.080,63	3.528.845,92	1.211.234,71	512.226,69
231	488	48801			OTRAS TRANSFERENCIAS	332.297,00	-50.000,00	282.297,00	232.297,00	232.297,00	181.937,21	50.359,79	50.000,00
					CTO 488 A Familias e Instituciones sin fines de lucro	5.113.864,46	420.739,86	5.534.604,32	4.981.728,25	4.972.377,63	3.710.783,13	1.261.584,50	562.226,69
					ART. 48 A Familias e Instituciones sin fines de lucro	7.631.864,35	571.124,33	8.202.988,68	7.647.103,01	7.637.752,29	5.557.721,40	2.080.030,89	565.236,29
					CAP. 4 TRANSFERENCIAS CORRIENTES	14.831.864,35	571.124,33	15.402.988,68	14.847.102,59	14.837.751,37	12.757.720,98	2.080.030,99	565.236,71
231	622	62200			EDIFICIOS Y OTRAS CONSTRUCCIONES		197.006,34	197.006,34	188.201,64	188.201,64		197.006,34	
231	622	62211					201.608,40	201.608,40	35.793,41	35.793,41		201.608,40	
231	622	62213					39.253,81	39.253,81	13.461,29	13.461,29		39.253,81	



AYUNTAMIENTO DE SEVILLA

(2015)

Pág.

42

ESTADO DE LIQUIDACIÓN DE PRESUPUESTO DE GASTOS POR GRUPO DE PROGRAMA Y CONCEPTO

Área de Gasto : 2 ACTUACIONES DE PROTECCIÓN Y PROMOCIÓN SOCIAL.  
 Política 23 SERVICIOS SOCIALES Y PROMOCIÓN SOCIAL.  
 Grup. Prog. 231 ASISTENCIA SOCIAL PRIMARIA

G. Progr.	Cl. Económica	Subdo.	DENOMINACIÓN DE LOS CONCEPTOS	CRÉDITOS PRESUPUESTARIOS		GASTOS COMPROMET.	OBLIGACIONES RECONOCIDAS NETAS	PAGOS	OBLIGACIONES PENDIENTES DE PAGO A 31 DE DICIEMBRE	REMANENTES DE CRÉDITO
				INICIALES	MODIFICACIONES					
231	622	62215	CTO 622 Edificios y otras construcciones	196.198,89	624.067,44	196.198,89	624.067,44	68.214,53	68.214,53	127.984,36
			Proyectos complejos	16.626,62	16.626,62	16.626,62	16.626,62	16.626,62	16.626,62	16.626,62
231	627	62700	CTO 627 Proyectos complejos	16.626,62	16.626,62	16.626,62	16.626,62	16.626,62	16.626,62	16.626,62
231	629	62900	OTRAS INVERSIONES ASOCIADAS AL FUNC. OPERATIVO DE LOS SP'S	3.000,00	3.000,00	3.000,00	3.000,00	5.871,84	5.871,84	-2.871,84
			CTO 629 Otras inversiones nuevas asociadas al funcionamiento operativo	3.000,00	690.694,06	3.000,00	690.694,06	311.542,72	69.214,53	579.607,69
231	632	63200	ART. 62 Inversión nueva asociada al funcionamiento operativo de las INVERSIONES DE REPOSIC. EN EDIFICIOS Y OTRAS CONSTR.	3.000,00	50.104,22	53.104,22	53.104,22	53.104,22	53.104,22	53.104,22
231	632	63217	CTO 632 Edificios y otras construcciones	3.000,00	272.857,46	272.857,46	272.857,46	272.857,46	272.857,46	272.857,46
			ART. 63 Inversión de reposición asociada al funcionamiento operativo	3.000,00	322.461,68	325.461,68	325.461,68	325.461,68	325.461,68	325.461,68
231	710	71000	CAP. 6 INVERSIONES REALES	6.000,00	973.155,74	979.155,74	311.542,72	68.214,53	5.871,84	905.069,37
			A ORGANISMOS AUTONOMOS ADMINISTRATIVOS	240.000,00	240.000,00	240.000,00	240.000,00	240.000,00	240.000,00	240.000,00
			CTO 710 A Organismos Autonomos de la Entidad Local	240.000,00	240.000,00	240.000,00	240.000,00	240.000,00	240.000,00	240.000,00
			ART. 71 A Organismos Autonomos de la Entidad Local	240.000,00	240.000,00	240.000,00	240.000,00	240.000,00	240.000,00	240.000,00
231	744	74400	APORTACION A EMPRESAS DE LA ENTIDAD LOCAL	505.210,00	505.210,00	505.210,00	505.210,00	505.210,00	505.210,00	505.210,00
			TRANSFERENCIAS DE CAPITAL A EMPRESAS	27.795,07	27.795,07	27.795,07	27.795,07	27.795,07	27.795,07	27.795,07
231	744	74403	CTO 744 A entes publicos y sociedades mercantiles de la Entidad Local	533.005,07	533.005,07	533.005,07	505.210,00	505.210,00	505.210,00	27.795,07

## ESTADO DE LIQUIDACIÓN DE PRESUPUESTO DE GASTOS POR GRUPO DE PROGRAMA Y CONCEPTO

Área de Gasto : 2 ACTUACIONES DE PROTECCIÓN Y PROMOCIÓN SOCIAL.  
 Política 23 SERVICIOS SOCIALES Y PROMOCIÓN SOCIAL.  
 Grup. Prog. 231 ASISTENCIA SOCIAL PRIMARIA

C.L. Programa	G. Prog.	Cto.	Subcto.	APL/C.	DENOMINACIÓN DE LOS CONCEPTOS	CRÉDITOS PRESUPUESTARIOS			GASTOS COMPROMET.	OBLIGACIONES RECONOCIDAS NETAS	PAGOS	OBLIGACIONES PENDIENTES DE PAGO A 31 DE DICIEMBRE	REMANENTES DE CRÉDITO
						INICIALES	MODIFICACIONES	DEFINITIVAS					
231	780	78000			ART. 74 A entes públicos y sociedades mercantiles de la Entidad Local A Macromunicipalidades	533.005,07	533.005,07	533.005,07	505.210,00		505.210,00	27.995,07	
231	789	78900			CTO 789 A familias e instituciones sin fines de lucro	562.000,00	562.000,00	562.000,00				562.000,00	
231	789	78901			TRANSF. CAPITAL A INST. SIN FINES LUCRO	152.636,43	152.636,43	393.013,09	401.862,47	359.536,32	313.050,16	46.486,16	
					SUBV. CAP. HUERTO ALCOZA	39.329,65	39.329,65	39.329,65				39.329,65	
					CTO 789 TRANSF. CAPITAL A INST. SIN FINES LUCRO	191.966,02	191.966,02	932.342,74	401.862,47	359.536,32	313.050,16	46.486,16	
					ART. 78 A familias e instituciones sin fines de lucro	793.966,08	793.966,08	1.494.342,74	401.862,47	359.536,32	313.050,16	46.486,16	
231	790	79000			AL EXTERIOR	220.000,00	220.000,00	1.011.577,98	673.786,56	230.068,04	2.000,00	228.068,04	
					CTO 790 Al exterior	220.000,00	220.000,00	1.011.577,98	673.786,56	230.068,04	2.000,00	228.068,04	
					ART. 79 Al exterior	220.000,00	220.000,00	1.011.577,98	673.786,56	230.068,04	2.000,00	228.068,04	
					CAP. 7 TRANSFERENCIAS DE CAPITAL	960.376,66	2.318.548,13	3.278.925,79	1.820.859,03	1.094.814,36	315.050,16	779.764,20	
					TOTAL GR. PROGRA. 231	71.418.187,80	4.662.663,93	76.080.871,73	71.803.074,25	59.275.193,90	53.319.488,27	5.955.705,63	16.805.677,83

Aprobado inicialmente por el Ayuntamiento Pleno en sesión celebrada el día:

14 MAR 2017

NOBDO  
AYUNTAMIENTO DE SEVILLA  
Secretaría General

ESTADO DE LIQUIDACIÓN DE PRESUPUESTO DE GASTOS POR GRUPO DE PROGRAMA Y CONCEPTO

Área de Gasto : 2 ACTUACIONES DE PROTECCIÓN Y PROMOCIÓN SOCIAL  
 Política 24 FOMENTO DEL EMPLEO.  
 Grup. Prog. 241 FOMENTO DEL EMPLEO.

C/Programa	G. Prog.	C/ Económica	C/ Subco.	DENOMINACIÓN DE LOS CONCEPTOS	CRÉDITOS PRESUPUESTARIOS			GASTOS COMPROMET.	OBLIGACIONES RECONOCIDAS NETAS	PAGOS	OBLIGACIONES PENDIENTES DE PAGO A 31 DE DICIEMBRE	REMANENTES DE CRÉDITO
					INICIALES	MODIFICACIONES	DEFINITIVAS					
241	101	10100		Retribuciones básicas	70.324,10		70.324,10	71.160,09	71.003,79	71.003,79		-679,69
				CTO 101 Retribuciones básicas y otras remuneraciones del personal de	70.324,10		70.324,10	71.160,09	71.003,79	71.003,79		-679,69
				ART. 10 Organos de gobierno y personal directivo	70.324,10		70.324,10	71.160,09	71.003,79	71.003,79		-679,69
241	120	12000		Sueldos del Grupo A1	159.703,20	-4.557,68	155.145,52	147.023,05	147.023,05	147.023,05		8.122,47
241	120	12001		Sueldos del Grupo A2	126.585,36		126.585,36	106.233,67	106.233,67	106.233,67		20.351,69
241	120	12003		Sueldos del Grupo C1	17.280,48		17.280,48	17.280,48	17.280,48	17.280,48		
241	120	12004		Sueldos del Grupo C2	122.247,00	-16.873,01	105.273,99	87.790,16	87.790,16	87.790,16		17.483,82
241	120	12005		Trentos	77.474,04		77.474,04	70.531,53	70.531,53	70.531,53		6.942,51
241	120	12009		Otras retribuciones básicas	103.283,16	-21.530,69	81.752,47	92.197,59	92.197,59	92.197,59		11.055,57
241	121	12100		Complemento de destino	235.252,20		235.252,20	198.848,82	198.848,82	198.848,82		36.403,38
241	121	12101		Complemento específico	747.246,12		747.246,12	634.715,80	634.715,80	634.715,80		112.530,32
241	121	12103		Otros complementos	982.498,32		982.498,32	15.016,82	15.016,82	15.016,82		-15.016,82
				CTO 121 Retribuciones complementarias	982.498,32		982.498,32	848.581,44	848.581,44	848.581,44		133.916,88
				ART. 12 Personal Funcionario	1.569.051,56	-21.530,69	1.547.520,87	1.369.637,92	1.369.637,92	1.369.637,92		197.912,95
241	130	13000		Retribuciones básicas	22.652,76		22.652,76	28.022,60	28.022,60	28.022,60		-5.369,84
241	130	13002		Otras remuneraciones	42.366,69	-3.134,36	39.232,33	37.530,37	37.530,37	37.530,37		1.651,96
				CTO 130 Laboral Fijo	65.019,45	-3.134,36	61.885,09	65.602,97	65.602,97	65.602,97		-3.717,88
				ART. 13 Personal Laboral	65.019,45	-3.134,36	61.885,09	65.602,97	65.602,97	65.602,97		-3.717,88
241	143	14300		OTRO PERSONAL-	5.688.243,12	11.703.759,97	17.392.002,09	10.513.988,18	9.557.423,22	9.557.423,22	72.792,27	7.761.846,60
241	143	14328		RETRIB.PERS. E.TALLER-SUBVENCIONES	470.605,25	-49.803,33	420.801,92	412.978,62	410.257,24	410.257,24		10.544,68
241	143	14329		RETRIB. ALUMINOS E. TALLER - SUBV.	356.252,22	117.750,31	474.002,53	458.333,36	437.586,70	437.586,70		36.415,83

ESTADO DE LIQUIDACIÓN DE PRESUPUESTO DE GASTOS POR GRUPO DE PROGRAMA Y CONCEPTO

Área de Gasto : 2 ACTUACIONES DE PROTECCIÓN Y PROMOCIÓN SOCIAL.

Política 24 FOMENTO DEL EMPLEO.

Grup. Prog. 241 FOMENTO DEL EMPLEO.

CL.Programa	G. Prog.	Cto.	Subcto.	APLIC.	DENOMINACIÓN DE LOS CONCEPTOS	CRÉDITOS PRESUPUESTARIOS			GASTOS COMPROMET.	OBLIGACIONES RECONOCIDAS NETAS	PAGOS	OBLIGACIONES PENDIENTES DE PAGO A 31 DE DICIEMBRE	REMANENTES DE CRÉDITO
						INICIALES	MODIFICACIONES	DEFINITIVAS					
241	160	16000			CTO 143 Otro personal	6.515.100,59	11.771.705,95	18.286.806,54	11.385.300,16	10.477.999,43	10.405.257,16	72.732,27	7.808.807,11
					ART. 14 Otro personal	6.515.100,59	11.771.705,95	18.286.806,54	11.385.300,16	10.477.999,43	10.405.257,16	72.732,27	7.808.807,11
241	162	16204			Seguridad Social	1.838.485,15	3.709.191,55	5.547.676,70	3.266.251,86	2.752.017,66	2.744.061,11	7.956,55	2.795.659,04
					CTO 160 Cuotas sociales	1.838.485,15	3.709.191,55	5.547.676,70	3.266.251,86	2.752.017,66	2.744.061,11	7.956,55	2.795.659,04
					Acción social	156.882,00	-45.000,00	111.882,00	24.970,96	24.970,96	19.222,46	5.748,50	86.711,04
					CTO 162 Gastos sociales del personal	156.882,00	-45.000,00	111.882,00	24.970,96	24.970,96	19.222,46	5.748,50	86.711,04
					ART. 16 Cuotas, prestaciones y gastos sociales a cargo del empleador	1.995.167,15	3.664.191,55	5.659.358,70	3.291.222,82	2.776.988,62	2.763.283,57	13.705,05	2.882.370,08
					CAP. 1 GASTOS DE PERSONAL	10.294.692,85	15.411.232,45	25.645.925,30	16.182.923,96	14.761.232,79	14.674.795,41	86.437,32	10.884.692,57
241	202	20201			ARRENDAMIENTO OFICINA DE EMPLEO	40.000,00	-10.000,00	30.000,00	27.038,84	26.772,94	18.551,57	8.221,37	3.227,06
					CTO 202 Arrendamientos de edificios y otras construcciones	40.000,00	-10.000,00	30.000,00	27.038,84	26.772,94	18.551,57	8.221,37	3.227,06
241	203	20300			ARRENDAMT.MAQUINARIA,INST.C Y UTILIAJES	28.691,33	27.211,46	55.892,79	19.394,85	18.049,37	17.541,17	508,20	37.843,42
					CTO 203 Arrendamientos de maquinaria, instalaciones y utillaje	28.691,33	27.211,46	55.892,79	19.394,85	18.049,37	17.541,17	508,20	37.843,42
241	204	20400			ARRENDAMIENTO MATERIAL DE TRANSPORTE	41.718,60		41.718,60	39.263,92	38.985,91	20.402,52	17.983,39	3.332,69
					CTO 204 Arrendamientos de material de transporte	41.718,60		41.718,60	39.263,92	38.985,91	20.402,52	17.983,39	3.332,69
241	206	20600			Arrendamientos de equipos para procesos de información								
					CTO 206 Arrendamientos de equipos para procesos de información								
					ART. 20 Arrendamientos y cánones	110.399,93	17.211,46	127.611,39	85.687,61	83.208,22	56.495,26	25.712,96	44.403,17
241	212	21200			REPARC.EDIFICIOS Y O.CONSTRUCCIONES.	796.141,16	-10.000,00	786.141,16	407.969,51	310.925,88	310.925,88		475.215,28
					CTO 212 Edificios y otras construcciones	796.141,16	-10.000,00	786.141,16	407.969,51	310.925,88	310.925,88		475.215,28

aprobado inicialmente por el Ayuntamiento Pleno en sesión celebrada el día:

17 MAR 2017

AYUNTAMIENTO DE SEVILLA  
 Alcaldé  
 Concejal

AYUNTAMIENTO DE SEVILLA

(2015)

Pág.

46

ESTADO DE LIQUIDACIÓN DE PRESUPUESTO DE GASTOS POR GRUPO DE PROGRAMA Y CONCEPTO

Área de Gasto : 2 ACTUACIONES DE PROTECCIÓN Y PROMOCIÓN SOCIAL.  
 Política 24 FOMENTO DEL EMPLEO.  
 Grup. Prog. 241 FOMENTO DEL EMPLEO.

G. Prog.	Cto. Subcto.	APLIC. CL. Económica	DENOMINACIÓN DE LOS CONCEPTOS	CRÉDITOS PRESUPUESTARIOS			GASTOS COMPROMET.	OBLIGACIONES RECONOCIDAS NETAS	PAGOS	OBLIGACIONES PENDIENTES DE PAGO A 31 DE DICIEMBRE	REMANENTES DE CRÉDITO
				INICIALES	MODIFICACIONES	DEFINITIVAS					
241	213	21300	CONSERVICIO MAQUINARIA INSTAL. Y UTILIDADES	20.000,00		20.000,00					20.000,00
		CTO 213	Maquinaria, instalaciones técnicas y utillaje	20.000,00		20.000,00					20.000,00
241	216	21600	MANTENIMIENTO EQUIPOS PROCESO INFORMACION	45.000,00	-10.000,00	35.000,00	9.260,52	9.260,52	9.260,52		25.739,48
		CTO 216	Equipos para procesos de información	45.000,00	-10.000,00	35.000,00	9.260,52	9.260,52	9.260,52		25.739,48
		ART. 21	Reparaciones, mantenimiento y conservación	861.141,16	-20.000,00	841.141,16	417.230,03	320.186,40	320.186,40		520.954,76
241	220	22000	Ordinario no inventariable	17.176,40	9.066,88	26.242,78	2.266,30	2.264,80	2.264,80	2.264,80	23.977,98
241	220	22001	Prensa, revistas, libros y otras publicaciones	5.542,65	2.210,78	7.753,43	495,73	290,24	290,24		7.463,19
241	220	22002	Materiales informáticos no inventariable	17.000,00	-6.173,57	10.826,43	3.995,95	3.995,95	3.995,95	3.995,95	6.830,48
		CTO 220	Materiales de oficina	39.719,05	5.103,69	44.822,64	6.756,98	6.550,99	6.550,99	6.550,99	38.271,65
		CTO 220	Materiales de oficina	17.000,00	-6.173,57	10.826,43	3.995,95	3.995,95	3.995,95	3.995,95	6.830,48
241	221	22104	Vestuario	82.038,20	15.134,86	97.173,06	50.494,15	50.494,15	47.145,66	3.348,49	46.678,91
241	221	22110	Productos de limpieza y aseo	6.500,00	350,25	6.850,25	22.598,71		21.547,98	21.547,98	-14.697,73
241	221	22111	Suministros de repuestos de maquinaria, utillaje y elementos	5.000,00		5.000,00					5.000,00
241	221	22112	Suministros de material eléctrico, eléctrico y de telecomu	5.000,00		5.000,00					5.000,00
241	221	22199	Otros suministros	106.341,22	46.707,88	153.049,10	48.149,94	46.145,58	24.523,06	21.622,52	106.903,52
		CTO 221	Suministros	204.879,42	62.192,99	267.072,41	119.242,80	118.187,71	71.668,72	48.518,99	148.894,70
241	224	22400	PRIMAS DE SEGUROS	22.946,10	1.874,48	24.820,58	11.633,11	11.633,11	11.633,11	11.633,11	13.187,47
		CTO 224	Primas de seguros	22.946,10	1.874,48	24.820,58	11.633,11	11.633,11	11.633,11	11.633,11	13.187,47
241	226	22602	Publicidad y propaganda	19.148,20	16.693,96	35.841,56	4.545,98	4.545,98	4.545,98		31.295,58
241	226	22604	Jurídicos, contenciosos	20.857,14	2.283,63	23.140,77	2.222,60	2.222,60	1.466,60	726,00	-2.222,60
241	226	22699	Otros gastos diversos	40.005,34	18.976,99	58.982,33	6.768,58	6.768,58	6.042,58	726,00	52.213,75
		CTO 226	Gastos diversos	40.005,34	18.976,99	58.982,33	6.768,58	6.768,58	6.042,58	726,00	52.213,75



ESTADO DE LIQUIDACIÓN DE PRESUPUESTO DE GASTOS POR GRUPO DE PROGRAMA Y CONCEPTO

Área de Gasto : 2 ACTUACIONES DE PROTECCIÓN Y PROMOCIÓN SOCIAL.

Política 24 FOMENTO DEL EMPLEO.

Grup. Prog. 241 FOMENTO DEL EMPLEO.

G. Prog.	Cto.	Subcto.	APLIC.	DENOMINACIÓN DE LOS CONCEPTOS	CRÉDITOS PRESUPUESTARIOS		GASTOS COMPROMET.	OBLIGACIONES RECONOCIDAS NETAS	PAGOS	OBLIGACIONES PENDIENTES DE PAGO A 31 DE DICIEMBRE	REMANENTES DE CRÉDITO
					INICIALES	MODIFICACIONES					
241	227	22700		Limpieza y aseo	1.500,00			173.333,80	146.523,21	26.810,59	1.500,00
241	227	22701		Seguridad	250.000,00	-5.000,00	220.627,42	315.927,43	315.927,43		71.666,20
241	227	22706		Estudios y trabajos técnicos	209.383,25	406.005,48	615.388,73	62.099,87	49.639,71	12.460,16	299.561,30
241	227	22799		Otros trabajos realizados por otras empresas y profesionales	174.625,00	-25.514,03	149.110,97	604.645,92	511.990,95	39.270,75	87.011,10
				CTO 227 Trabajos realizados por otras empresas y profesionales	835.508,25	375.491,45	1.010.999,70	749.047,39	601.957,70	82.443,79	459.739,60
				ART. 22 Material, suministros y otros	943.038,16	469.639,50	1.406.697,66	226,20	226,20		1.255,00
241	230	23020		Del personal no directivo	1.481,20		226,20	226,20	226,20		1.255,00
				CTO 230 Dietas	1.481,20		226,20	93,35	93,35		2.887,85
241	231	23120		Del personal no directivo	2.981,20		93,35	93,35	93,35		2.887,85
				CTO 231 Locomoción	2.981,20		93,35	319,55	319,55		4.142,85
				ART. 23 Indemnizaciones por razón del servicio	4.462,90		319,55	1.098.115,66	979.958,91	119.186,75	1.281.796,95
				CAP. 2 GASTOS CORRIENTES EN BIENES Y SERVICIOS	1.919.061,65	460.850,96	1.252.284,58	3.519.999,82	3.519.999,82		0,18
241	442	44200		SUBV. PARA REDUCIR PRECIO A PAGAR POR LOS CONSUMIDORES	3.520.000,00		3.519.999,82	3.519.999,82	3.519.999,82		0,18
				CTO 442 Subvenciones para reducir el precio a pagar por los consumidores	3.520.000,00		3.519.999,82	3.519.999,82	3.519.999,82		0,18
				ART. 44 A entes públicos y sociedades mercantiles de la Entidad Local	3.520.000,00		3.519.999,82	3.519.999,82	3.519.999,82		0,18
241	481	48102		SECAS	209.973,72	955.855,09	343.323,78	343.323,78	343.323,78		222.505,03
				CTO 481 A Familias e Instituciones sin fines de lucro	209.973,72	955.855,09	343.323,78	343.323,78	343.323,78		222.505,03
				ART. 48 A Familias e Instituciones sin fines de lucro	209.973,72	955.855,09	343.323,78	343.323,78	343.323,78		222.505,03
241	622	62200		EDIFICIOS Y OTRAS CONSTRUCCIONES	3.729.973,72	355.855,09	3.863.323,60	3.863.323,60	3.863.323,60		77.155,90
				CAP. 4 TRANSFERENCIAS CORRIENTES	3.729.973,72	355.855,09	3.863.323,60	3.863.323,60	3.863.323,60		77.155,90
				EDIFICIOS Y OTRAS CONSTRUCCIONES	100.000,00	-22.844,10	51.953,18				

Aprobado inicialmente por el Ayuntamiento Plen. en sesión celebrada el día:

16 MAR 2017

NO 800

AYUNTAMIENTO DE SEVILLA

ESTADO DE LIQUIDACIÓN DE PRESUPUESTO DE GASTOS POR GRUPO DE PROGRAMA Y CONCEPTO

Área de Gasto : 2 ACTUACIONES DE PROTECCIÓN Y PROMOCIÓN SOCIAL.  
 Política 24 FOMENTO DEL EMPLEO.  
 Grup. Prog. 241 FOMENTO DEL EMPLEO.

A.P.L.C.	G. Programa	Cl. Económica	Cl. Prog.	Cto.	Subcto.	DENOMINACIÓN DE LOS CONCEPTOS	CRÉDITOS PRESUPUESTARIOS							
							INICIALES	MODIFICACIONES	DEFINITIVAS	GASTOS COMPROMET.	OBIGACIONES RECONOCIDAS NETAS	PAGOS	OBIGACIONES PENDIENTES DE PAGO A 31 DE DICIEMBRE	REMANENTES DE CRÉDITO
241	622	62212				CTO 622 Edificios y otras construcciones	100.000,00	194.048,79	194.048,79	39.294,37			194.048,79	
241	623	62300				MAQUINARIAS, INSTALACIONES Y UTILILLAJES	129.449,46	-104.327,05	25.122,41	9.600,36	7.323,27	7.323,27	17.799,14	
241	625	62500				CTO 625 Maquinaria, instalaciones técnicas y utillaje	5.000,00	2.278,00	7.278,00				7.278,00	
241	626	62601				CTO 626 Mobiliario	80.000,00	-57.410,18	2.589,82	2.589,82	1.243,38	1.243,38	1.346,44	
241	626	62601				CTO 626 Equipos para procesos de información	60.000,00	-52.002,68	7.997,32	2.589,82	1.243,38	1.243,38	5.407,50	
241	632	63200				ART. 62 Inversión nueva asociada al funcionamiento operativo de los INVERSION DE REPOSIC. EN EDIFICIOS Y OTRAS CONSTR.	43.673,06	17.152,96	311.602,42	103.437,73	8.566,65	7.323,27	1.243,38	303.035,77
241	632	63200				CTO 632 Edificios y otras construcciones	43.673,06	80.638,89	124.311,95					124.311,95
241	633	63300				CTO 633 Maquinaria, instalaciones técnicas y utillaje	4.000,00	-4.000,00						
241	63					ART. 63 Inversión de reposición asociada al funcionamiento operativo	47.673,06	76.638,89	124.311,95					124.311,95
241	6					CAP. 6 INVERSIONES REALES	342.122,52	93.791,85	435.914,37	103.437,73	8.566,65	7.323,27	1.243,38	427.347,72
241	744	74400				APORTACION A EMPRESAS DE LA ENTIDAD LOCAL		794.790,00	794.790,00	794.790,00	794.790,00	794.790,00	794.790,00	
241	74					ART. 74 A entes públicos y sociedades morales de la Entidad Local		794.790,00	794.790,00	794.790,00	794.790,00	794.790,00	794.790,00	
241	74					ART. 74 A entes públicos y sociedades morales de la Entidad Local		794.790,00	794.790,00	794.790,00	794.790,00	794.790,00	794.790,00	

(2015) ESTADO DE LIQUIDACIÓN DE PRESUPUESTO DE GASTOS POR GRUPO DE PROGRAMA Y CONCEPTO

Área de Gasto : 2 ACTUACIONES DE PROTECCIÓN Y PROMOCIÓN SOCIAL.  
 Política 24 FOMENTO DEL EMPLEO.  
 Grup. Prog. 241 FOMENTO DEL EMPLEO.

CL-Programa	G. Prog.	APLIC. CL-Económica Cto. Subcto.	DENOMINACIÓN DE LOS CONCEPTOS	CRÉDITOS PRESUPUESTARIOS		GASTOS COMPROMET.	OBLIGACIONES RECONOCIDAS NETAS	PAGOS	OBLIGACIONES PENDIENTES DE PAGO A 31 DE DICIEMBRE	REMANENTES DE CRÉDITO
				INICIALES	MODIFICACIONES					
			CAP. 7 TRANSFERENCIAS DE CAPITAL		794.790,00	794.790,00	794.790,00		794.790,00	
			TOTAL GR. PROGRA. 241	16.225.850,74	17.116.520,35	22.166.759,87	20.526.028,64	19.524.401,19	1.001.627,45	12.816.342,45

Aprobado inicialmente por el Ayuntamiento Pleno en sesión celebrada el día:

14 MAR 2017

NO 800  
 AYUNTAMIENTO DE SEVILLA  
 SECRETARÍA GENERAL

## ESTADO DE LIQUIDACIÓN DE PRESUPUESTO DE GASTOS POR GRUPO DE PROGRAMA Y CONCEPTO

Área de Gasto : 3 PRODUCCIÓN DE BIENES PÚBLICOS DE CARÁCTER PREFERENTE  
 Política 31 SANIDAD,  
 Grup. Prog. 311 PROTECCIÓN DE LA SALUBRIDAD PÚBLICA

A.P.L.C.	Cl. Programa	Cl. Económica	G. Prog.	Co.	Subcto.	DENOMINACIÓN DE LOS CONCEPTOS	CRÉDITOS PRESUPUESTARIOS			GASTOS COMPROMET.	OBLIGACIONES RECONOCIDAS NETAS	PAGOS	OBLIGACIONES PENDIENTES DE PAGO A 31 DE DICIEMBRE	REMANENTES DE CRÉDITO
							INICIALES	MODIFICACIONES	DEFINITIVAS					
311	101	10100				Rebucciones básicas	79.977,82		79.977,82	39.844,73	39.844,73	39.844,73	40.133,09	
						CTO 101 Rebucciones básicas y otras remuneraciones del personal de	79.977,82		79.977,82	39.844,73	39.844,73	39.844,73	40.133,09	
						ART. 10 Organos de gobierno y personal directivo	79.977,82		79.977,82	39.844,73	39.844,73	39.844,73	40.133,09	
311	120	12000				Sueldos del Grupo A1	692.047,20	-90.857,61	601.189,59	440.034,05	440.034,05	440.034,05	161.155,54	
311	120	12001				Sueldos del Grupo A2	621.419,04		621.419,04	555.165,24	555.165,24	555.165,24	56.253,80	
311	120	12003				Sueldos del Grupo C1	172.804,80	-9.267,69	163.537,11	94.826,63	94.826,63	94.826,63	68.710,48	
311	120	12004				Sueldos del Grupo C2	258.876,00	-36.330,57	222.545,43	189.555,83	189.555,83	189.555,83	33.989,60	
311	120	12006				Técnicos	405.610,32	-20.132,80	385.477,52	345.865,02	345.665,02	345.665,02	39.812,50	
311	120	12009				Otras rebucciones básicas	420.084,62		420.084,62	339.007,46	339.007,46	339.007,46	81.077,16	
						CTO 120 Rebucciones básicas	2.570.841,98	-155.588,67	2.415.253,31	1.974.254,23	1.974.254,23	1.974.254,23	440.998,08	
311	121	12100				Complemento de destino	897.227,04		897.227,04	667.435,32	667.435,32	667.435,32	229.791,72	
311	121	12101				Complemento específico	2.830.752,23		2.830.752,23	2.154.818,12	2.154.818,12	2.154.818,12	675.934,11	
311	121	12103				Otras complementos	3.727.979,27		3.727.979,27	142.448,52	142.448,52	142.448,52	-142.448,52	
						CTO 121 Rebucciones complementarias	6.298.621,25	-155.588,67	6.143.032,58	2.964.701,96	2.964.701,96	2.964.701,96	763.277,31	
						ART. 12 Personal Funcionario	6.298.621,25		6.143.032,58	2.964.701,96	2.964.701,96	2.964.701,96	763.277,31	
311	130	13000				Rebucciones básicas	787.615,92		787.615,92	813.983,70	813.983,70	813.983,70	-26.367,78	
311	130	13002				Otras remuneraciones	1.894.951,54	-60.075,54	1.834.876,00	1.545.688,55	1.545.688,55	1.545.688,55	289.187,45	
						CTO 130 Laboral Fijo	2.682.567,46	-60.075,54	2.622.491,92	2.359.672,25	2.359.672,25	2.359.672,25	262.819,67	
						ART. 13 Personal Laboral	2.682.567,46		2.622.491,92	2.359.672,25	2.359.672,25	2.359.672,25	262.819,67	
						CAP. 1 GASTOS DE PERSONAL	9.061.366,55	-215.664,21	8.845.702,32	7.338.473,17	7.338.473,17	7.338.473,17	1.507.229,15	
						CONSERV.MAQUINARIA INST.LC.Y UTILIAJES	32.100,00		32.100,00	28.510,92	28.510,92	28.510,92	3.589,08	
						CTO 213 Maquinaria, instalaciones técnicas y utillaje	32.100,00		32.100,00	28.510,92	28.510,92	28.510,92	3.589,08	

ESTADO DE LIQUIDACIÓN DE PRESUPUESTO DE GASTOS POR GRUPO DE PROGRAMA Y CONCEPTO

Área de Gasto : 3 PRODUCCIÓN DE BIENES PÚBLICOS DE CARÁCTER PREFERENTE.

Política 31 SANIDAD.

Grup. Prog. 311 PROTECCIÓN DE LA SALUBRIDAD PÚBLICA

Cl. Programa	G. Prog.	Cto.	Subcto.	DENOMINACIÓN DE LOS CONCEPTOS	CRÉDITOS PRESUPUESTARIOS			GASTOS COMPROMET.	OBLIGACIONES RECONOCIDAS NETAS	PAGOS	OBLIGACIONES PENDIENTES DE PAGO A 31 DE DICIEMBRE	REMANENTES DE CRÉDITO
					INICIALES	MODIFICACIONES	DEFINITIVAS					
311	214	21400		CONSERV.MATERIAL DE TRANSPORTE.	1.000,00		1.000,00				1.000,00	
				CTO 214 Elementos de transporte	1.000,00		1.000,00					1.000,00
311	220	22000		ART. 21 Reparaciones, mantenimiento y conservación	33.100,00		33.100,00	28.510,92	28.510,92	22.373,48	6.137,44	4.589,08
				Ordinario no inventanzable	16.000,00		16.000,00	31.595,99	31.595,99	14.513,98	17.082,61	-15.595,99
311	220	22001		Prensa, revistas, libros y otras publicaciones	1.400,00		1.400,00	478,41	478,41	478,41		921,59
				CTO 220 Material de oficina	17.400,00		17.400,00	32.074,40	32.074,40	14.991,79	17.082,61	-14.674,40
311	221	22102		Gas	1.000,00		1.000,00	697,47	697,47	344,63		655,37
311	221	22113		Manutención de animales	9.000,00		9.000,00	15.000,00	15.000,00	13.214,65		-4.214,65
311	221	22199		Otros suministros	128.522,46		128.522,46	105.310,42	105.310,42	79.281,73	17.916,49	31.324,24
				CTO 221 Suministros	138.522,46		138.522,46	121.007,89	110.757,50	92.841,01	17.916,49	27.764,95
311	226	22602		Publicidad y propaganda	500,00		500,00					500,00
311	226	22699		Otros gastos diversos	25.500,00	-10.552,78	14.947,22	11.674,27	11.629,51	11.059,02	570,49	3.317,71
				CTO 226 Gastos diversos	26.000,00	-10.552,78	15.447,22	11.674,27	11.529,51	11.059,02	570,49	3.817,71
311	227	22799		Otros trabajos realizados por otras empresas y profesionales	776.561,93	40.376,51	817.538,44	633.183,17	611.192,40	495.786,09	115.406,31	206.346,04
				CTO 227 Trabajos realizados por otras empresas y profesionales	776.561,93	40.376,51	817.538,44	633.183,17	611.192,40	495.786,09	115.406,31	206.346,04
				ART. 22 Material, suministros y otros	958.484,39	30.423,73	988.908,12	797.939,73	765.653,81	614.677,91	150.975,90	223.254,31
311	231	23120		Del personal no directivo	5.000,00		5.000,00					5.000,00
				CTO 231 Locomoción	5.000,00		5.000,00					5.000,00
				ART. 23 Indemnizaciones por razón del servicio	5.000,00		5.000,00					5.000,00
311	488	48801		CAP. 2 GASTOS CORRIENTES EN BIENES Y SERVICIOS	996.594,39	30.423,73	1.027.008,12	826.450,65	794.164,73	637.051,39	157.113,34	232.843,39
				SUBVENCIÓN NOMINATIVA	123.321,06	-123.321,06						

14 MAR 2017

NO 800

Aprobado inicialmente por el Ayuntamiento Pleno, en sesión celebrada el día:



AYUNTAMIENTO DE SEVILLA

(2015)

Pág.

52

ESTADO DE LIQUIDACIÓN DE PRESUPUESTO DE GASTOS POR GRUPO DE PROGRAMA Y CONCEPTO

Área de Gasto : 3 PRODUCCIÓN DE BIENES PÚBLICOS DE CARÁCTER PREFERENTE  
 Política 31 SANIDAD.  
 Grup. Prog. 311 PROTECCIÓN DE LA SALUD PÚBLICA

Cl. Programa	G. Prog.	APLIC.		DENOMINACIÓN DE LOS CONCEPTOS	CRÉDITOS PRESUPUESTARIOS			GASTOS COMPROMET.	OBLIGACIONES RECONOCIDAS NETAS	PAGOS	OBLIGACIONES PENDIENTES DE PAGO A 31 DE DICIEMBRE	REMANENTES DE CRÉDITO
		Cl. Económica	Cl. Subco.		INICIALES	MODIFICACIONES	DEFINITIVAS					
311	488	48802		SUBVENCIÓN NOMINATIVA	23.808,00	-23.808,00						
311	488	48803		SUBVENCIÓN NOMINATIVA	3.255,41	-3.255,41						
			CTO 488	A Familias e Instituciones sin fines de lucro	150.384,47	-150.384,47						
311	489	48900		OTRAS TRANSFERENCIAS	181.767,98	-177.767,98						
			CTO 489	A Familias e Instituciones sin fines de lucro	181.767,98	-177.767,98						
			ART. 48	A Familias e Instituciones sin fines de lucro	332.152,45	-328.152,45						
			CAP. 4	TRANSFERENCIAS CORRIENTES	392.152,45	-328.152,45						
311	622	62200		EDIFICIOS Y OTRAS CONSTRUCCIONES	250.000,00	206.977,65	456.977,65	207.689,12	22.306,76	4.117,29	456.977,65	
			CTO 622	Edificios y otras construcciones	250.000,00	206.977,65	456.977,65	207.689,12	22.306,76	4.117,29	456.977,65	
311	623	62300		MAQUINARIAS, INSTALACIONES Y UTILIDADES	23.000,00	11.218,68	34.218,68	26.917,97	22.306,76	4.117,29	7.794,63	
			CTO 623	Maquinaria, instalaciones técnicas y utillaje	23.000,00	11.218,68	34.218,68	26.917,97	22.306,76	4.117,29	7.794,63	
311	624	62400		MATERIAL DE TRANSPORTES	12.000,00	12.000,00	12.000,00	12.000,00			12.000,00	
			CTO 624	Elementos de transporte	12.000,00	12.000,00	12.000,00	12.000,00			12.000,00	
311	625	62500		MOBILIARIO Y ENSERES	11.571,23	11.571,23	11.571,23	15.400,95			11.571,23	
			CTO 625	Mobiliario	11.571,23	11.571,23	11.571,23	15.400,95			11.571,23	
311	633	63300		MAQUINARIA, INSTALACION Y UTILIDADES	273.000,00	241.767,56	514.767,56	254.607,09	22.306,76	4.117,29	488.343,51	
			ART. 62	Inversión nueva asociada al funcionamiento operativo de los	273.000,00	241.767,56	514.767,56	254.607,09	22.306,76	4.117,29	488.343,51	
			CTO 633	Maquinaria, instalaciones técnicas y utillaje	15.400,95	15.400,95	15.400,95	15.400,95			15.400,95	
			ART. 63	Inversión de reposición asociada al funcionamiento operativo	15.400,95	15.400,95	15.400,95	15.400,95			15.400,95	
311	641	64101			6.000,00	6.000,00	6.000,00				6.000,00	

ESTADO DE LIQUIDACIÓN DE PRESUPUESTO DE GASTOS POR GRUPO DE PROGRAMA Y CONCEPTO

Área de Gasto : 3 PRODUCCIÓN DE BIENES PÚBLICOS DE CARÁCTER PREFERENTE  
 Política 31 SANIDAD.  
 Grup. Prog. 311 PROTECCIÓN DE LA SALUBRIDAD PÚBLICA

A.P./C.	CL Programa	G. Prog.	CL Económica	Cto.	Subcto.	DENOMINACIÓN DE LOS CONCEPTOS	CRÉDITOS PRESUPUESTARIOS			GASTOS COMPROMET.	OBLIGACIONES RECONOCIDAS NETAS	PAGOS	OBLIGACIONES PENDIENTES DE PAGO A 31 DE DICIEMBRE	REMANENTES DE CRÉDITO
							INICIALES	MODIFICACIONES	DEFINITIVAS					
			CTO	641		Gastos en aplicaciones informáticas		6.000,00					6.000,00	
			ART.	64		Gastos en inversiones de carácter inmaterial		6.000,00					6.000,00	
			CAP.	6		INVERSIONES REALES	273.000,00	263.168,51	536.168,51	250.008,04	37.707,71	4.117,29	494.343,51	
						TOTAL GR. PROGRA. 311	10.663.103,37	-250.224,42	10.412.878,95	8.418.929,23	8.013.232,27	165.228,00	2.224.418,68	

Aprobado inicialmente por el Ayuntamiento Pleno, en sesión celebrada el día:

14 MAR 2017

NOEDC  
 AYUNTAMIENTO DE SEVILLA  
 GERENTE GENERAL

ESTADO DE LIQUIDACIÓN DE PRESUPUESTO DE GASTOS POR GRUPO DE PROGRAMA Y CONCEPTO

Área de Gasto : 3 PRODUCCIÓN DE BIENES PÚBLICOS DE CARÁCTER PREFERENTE.  
 Política 31 SANIDAD.  
 Grup. Prog. 312 HOSPITALES, SERVICIOS ASISTENCIALES Y CENTROS DE SALUD.

G. Progr.	Cto.	Subcdo.	DENOMINACIÓN DE LOS CONCEPTOS	CRÉDITOS PRESUPUESTARIOS			GASTOS COMPROMET.	OBLIGACIONES RECONOCIDAS NETAS	PAGOS	OBLIGACIONES PENDIENTES DE PAGO A 31 DE DICIEMBRE	REMANENTES DE CRÉDITO
				INICIALES	MODIFICACIONES	DEFINITIVAS					
312	622	62200	EDIFICIOS Y OTRAS CONSTRUCCIONES		19.589,81	19.589,81					19.589,81
			CTO 622 Edificios y otras construcciones		19.589,81	19.589,81					19.589,81
			ART. 62 Inversión nueva asociada al funcionamiento operativo de los		19.589,81	19.589,81					19.589,81
			CAP. 6 INVERSIONES REALES		19.589,81	19.589,81					19.589,81
312	744	74400	APORTACION A EMPRESAS DE LA ENTIDAD LOCAL		986.000,00	986.000,00					
			CTO 744 A entes públicos y sociedades mercantiles de la Entidad Local		986.000,00	986.000,00					
			ART. 74 A entes públicos y sociedades mercantiles de la Entidad Local		986.000,00	986.000,00					
			CAP. 7 TRANSFERENCIAS DE CAPITAL		986.000,00	986.000,00					
			TOTAL GR. PROGRA. 312		1.005.589,81	1.005.589,81		986.000,00	986.000,00		19.589,81

ESTADO DE LIQUIDACIÓN DE PRESUPUESTO DE GASTOS POR GRUPO DE PROGRAMA Y CONCEPTO

Área de Gasto : 3 PRODUCCIÓN DE BIENES PÚBLICOS DE CARÁCTER PREFERENTE  
 Política 32 EDUCACIÓN.  
 Grup. Prog. 320 ADMINISTRACIÓN GENERAL DE EDUCACIÓN.

G. Prog.	Cto.	Subcto.	APL/C.	DENOMINACIÓN DE LOS CONCEPTOS	CRÉDITOS PRESUPUESTARIOS		GASTOS COMPROMET.	OBLIGACIONES RECONOCIDAS NETAS	PAGOS	OBLIGACIONES PENDIENTES DE PAGO A 31 DE DICIEMBRE	REMANENTES DE CRÉDITO
					INICIALES	MODIFICACIONES					
320	120	12000		Sueldos del Grupo A1	13.308,60		13.123,76	13.123,76	13.123,76		184,84
320	120	12001		Sueldos del Grupo A2	138.098,12		122.653,54	122.653,54	122.653,54		15.439,58
320	120	12003		Sueldos del Grupo C1	8.640,24		8.448,24	8.448,24	8.448,24		192,00
320	120	12004		Sueldos del Grupo C2	35.955,00	-10.512,55	25.442,45	21.333,31	21.333,31		4.109,14
320	120	12006		Trámites	62.069,76		59.112,11	59.112,11	59.112,11		2.957,65
320	120	12009		Otras retribuciones básicas	50.806,92		44.209,02	44.209,02	44.209,02		6.597,90
				CTO 120 Retribuciones básicas	308.873,64	-10.512,55	298.361,09	268.879,98	268.879,98		29.481,11
320	121	12100		Complemento de destino	102.843,60		86.962,52	86.962,52	86.962,52		15.881,08
320	121	12101		Complemento específico	329.660,17		277.612,83	277.612,83	277.612,83		52.047,34
320	121	12103		Otros complementos			6.049,54	6.049,54	6.049,54		-6.049,54
				CTO 121 Retribuciones complementarias	432.503,77		432.503,77	370.644,89	370.644,89		61.858,88
				ART. 12 Personal Funcionario	741.377,41	-10.512,55	730.864,86	639.524,87	639.524,87		91.339,99
				CAP. 1 GASTOS DE PERSONAL	741.377,41	-10.512,55	730.864,86	639.524,87	639.524,87		91.339,99
				TOTAL GR. PROGRA. 320	741.377,41	-10.512,55	730.864,86	639.524,87	639.524,87		91.339,99

Aprobado inicialmente por el Ayuntamiento Pleno en sesión celebrada el día:

14 MAR 2017

NOVEDO  
 AYUNTAMIENTO DE SEVILLA  
 SECRETARÍA GENERAL

ESTADO DE LIQUIDACIÓN DE PRESUPUESTO DE GASTOS POR GRUPO DE PROGRAMA Y CONCEPTO

Área de Gasto : 3 PRODUCCIÓN DE BIENES PÚBLICOS DE CARÁCTER PREFERENTE  
 Política 32 EDUCACIÓN  
 Grup. Prog. 321 CREACIÓN DE CENTROS EDUCACIÓN PREESCOLAR Y PRIMARIA.

Apl./C.	Cl. Program.	Cl. Económica	G. Prog.	Ca.	Subca.	DENOMINACIÓN DE LOS CONCEPTOS	CRÉDITOS PRESUPUESTARIOS				GASTOS COMPROMET.	OBLIGACIONES RECONOCIDAS NETAS	PAGOS	OBLIGACIONES PENDIENTES DE PAGO A 31 DE DICIEMBRE	REMANENTES DE CRÉDITO
							INICIALES	MODIFICACIONES	DEFINITIVAS						
321	622	62200				EDIFICIOS Y OTRAS CONSTRUCCIONES	128.248,74	160.490,02	288.738,76	190.326,10	88.516,55	58.659,45	24.857,10	205.222,21	
321	622	62201				Edificios y otras construcciones.		1.036.610,68	1.036.610,68					1.036.610,68	
321	622	62246					128.248,74	168.529,51	168.529,51	3.157,90	88.516,55	58.659,45	24.857,10	168.529,51	
321	623	62300				CTO 622 Edificios y otras construcciones		1.366.650,21	1.493.878,95	183.484,00	88.054,03	15.401,11	70.652,92	1.410.362,40	
321	625	62500				CTO 623 Maquinaria, instalaciones técnicas y utillaje	51.800,00	4.255,80	56.055,80	146.052,54	86.054,03	15.401,11	70.652,92	-28.998,23	
321	625	62500				MOBILIARIO Y ENSERES		16,48	16,48		16,48			16,48	
321	625	62500				CTO 625 Mobiliario		16,48	16,48		16,48			16,48	
321	622	62200				ART. 62 Inversión nueva asociada al funcionamiento operativo de los	180.048,74	1.369.302,49	1.549.351,23	329.536,54	169.570,58	74.050,56	95.510,02	1.380.280,65	
321	622	62200				INVERSION DE REPOSIC. EN EDIFICIOS Y OTRAS CONST.	4.551.392,52	-1.342.600,16	3.209.392,36	2.654.250,73	2.551.301,11	1.990.345,19	560.955,92	698.031,25	
321	632	63200				CTO 632 Edificios y otras construcciones	4.551.392,52	-1.342.600,16	3.209.392,36	2.654.250,73	2.551.301,11	1.990.345,19	560.955,92	698.031,25	
321	633	63300				MAQUINARIA, INSTALACION Y UTILLAJE									
321	633	63300				CTO 633 Maquinaria, instalaciones técnicas y utillaje									
321	633	63300				ART. 63 Inversión de reposición asociada al funcionamiento operativo	4.551.392,52	-1.342.600,16	3.209.392,36	2.654.250,73	2.551.301,11	1.990.345,19	560.955,92	698.031,25	
321	633	63300				CAP. 6 INVERSIONES REALES	4.731.981,26	27.302,33	4.759.283,59	2.983.787,27	2.720.871,69	2.064.405,75	656.465,94	2.038.411,90	
						TOTAL GR. PROGRA. 321	4.731.981,26	27.302,33	4.759.283,59	2.983.787,27	2.720.871,69	2.064.405,75	656.465,94	2.038.411,90	



ESTADO DE LIQUIDACIÓN DE PRESUPUESTO DE GASTOS POR GRUPO DE PROGRAMA Y CONCEPTO

Área de Gasto : 3 PRODUCCIÓN DE BIENES PÚBLICOS DE CARÁCTER PREFERENTE

Política 32 EDUCACIÓN.

Grup. Prog. 323 FUNCIONAMIENTO DE CENTROS DE ENSEÑANZA PREESCOLAR Y PRIMARIA

C.L. Programa	G. Prog.	C.L. Económica	Oto.	Subcto.	DENOMINACIÓN DE LOS CONCEPTOS	CRÉDITOS PRESUPUESTARIOS			GASTOS COMPROMET.	OBLIGACIONES RECONOCIDAS NETAS	PAGOS	OBLIGACIONES PENDIENTES DE PAGO A 31 DE DICIEMBRE	REMANENTES DE CRÉDITO
						INICIALES	MODIFICACIONES	DEFINITIVAS					
323	143	14300			OTRO PERSONAL-	147.310,72	10.000,00	157.310,72	152.203,41	141.503,63	141.503,63	15.807,09	
					CTO 143 Otro personal	147.310,72	10.000,00	157.310,72	152.203,41	141.503,63	141.503,63	15.807,09	
					ART. 14 Otro personal	147.310,72	10.000,00	157.310,72	152.203,41	141.503,63	141.503,63	15.807,09	
323	160	16000			Seguridad Social	66.183,07	-10.000,00	56.183,07	45.604,22	37.518,14	37.518,14	18.664,93	
					CTO 160 Cuotas sociales	66.183,07	-10.000,00	56.183,07	45.604,22	37.518,14	37.518,14	18.664,93	
					ART. 16 Cuotas, prestaciones y gastos sociales a cargo del empleador	66.183,07	-10.000,00	56.183,07	45.604,22	37.518,14	37.518,14	18.664,93	
323	203	20300			GASTOS DE PERSONAL	213.493,79		213.493,79	197.307,63	179.021,77	179.021,77	34.472,02	
					CAP. 1 GASTOS DE PERSONAL	213.493,79		213.493,79	197.307,63	179.021,77	179.021,77	34.472,02	
					ARRENDAMT.MAQUINARIA,INSTC.Y UTILILLAJES	3.000,00		3.000,00	929,26	696,96	464,64	2.303,04	
					CTO 203 Arrendamientos de maquinaria, instalaciones y utillaje	3.000,00		3.000,00	929,26	696,96	464,64	2.303,04	
					ART. 20 Arrendamientos y cánones	3.000,00		3.000,00	929,26	696,96	464,64	2.303,04	
323	212	21200			REPARC.EDIFICIOS Y O.CONSTRUCCIONES.	610.000,00	-2.581,88	607.418,12	707.584,48	707.129,82	443.728,50	-99.711,70	
					CTO 212 Edificios y otras construcciones	610.000,00	-2.581,88	607.418,12	707.584,48	707.129,82	443.728,50	-99.711,70	
323	213	21300			CONSERV.C.MAQUINARIA INSTC.Y UTILILLAJES	436.000,00	2.773,27	438.773,27	390.765,51	325.364,53	266.092,15	113.408,74	
					CTO 213 Maquinaria, instalaciones técnicas y utillaje	436.000,00	2.773,27	438.773,27	390.765,51	325.364,53	266.092,15	113.408,74	
323	216	21600			MANTENIMT.EQUIPOS PROCESO INFORMACION	1.000,00		1.000,00				1.000,00	
					CTO 216 Equipos para procesos de información	1.000,00		1.000,00					1.000,00
323	220	22000			Reparaciones, mantenimiento y conservación	1.047.000,00	191,39	1.047.191,39	1.098.349,99	1.032.494,35	709.820,65	14.897,04	
					Ordinario no inventariable	5.000,00		5.000,00	3.106,63	3.102,57	3.102,57	1.897,43	
					CTO 220 Material de oficina	5.000,00		5.000,00	3.106,63	3.102,57	3.102,57	1.897,43	
323	221	22110			Productos de limpieza y aseo	175.000,00		175.000,00	175.000,00	174.999,99	119.270,19	0,10	

ESTADO DE LIQUIDACIÓN DE PRESUPUESTO DE GASTOS POR GRUPO DE PROGRAMA Y CONCEPTO

Área de Gasto : 3 PRODUCCIÓN DE BIENES PÚBLICOS DE CARÁCTER PREFERENTE.  
 Política 32 EDUCACIÓN.  
 Grup. Prog. 323 FUNCIONAMIENTO DE CENTROS DE ENSEÑANZA PREESCOLAR Y PRIMARIA

C/Programa	C/Programa	C/Económica	G. Prog.	C/C. Subcto.	DENOMINACIÓN DE LOS CONCEPTOS	CRÉDITOS PRESUPUESTARIOS			GASTOS COMPROMET.	OBLIGACIONES RECONOCIDAS NETAS	PAGOS	OBLIGACIONES PENDIENTES DE PAGO A 31 DE DICIEMBRE	REMANENTES DE CRÉDITO
						INICIALES	MODIFICACIONES	DEFINITIVAS					
323		221		22199	Otros suministros	2.000,00		2.000,00					2.000,00
		CTO		221	Suministros	177.000,00		177.000,00	175.000,00	174.999,50	119.270,19	55.729,71	2.000,10
323		224		22400	PRIMAS DE SEGUROS	2.000,00		2.000,00					2.000,00
		CTO		224	Primas de seguros	2.000,00		2.000,00					2.000,00
323		226		22699	Otros gastos diversos	15.182,45		15.182,45	7.086,73	7.086,73	7.086,73		8.095,72
		CTO		226	Gastos diversos	15.182,45		15.182,45	7.086,73	7.086,73	7.086,73		8.095,72
323		227		22701	Seguridad	922.000,00	45.100,00	967.100,00	906.665,27	876.102,14	565.013,96	311.088,16	90.997,86
		CTO		227	Otros trabajos realizados por otras empresas y profesionales	922.000,00	45.100,00	967.100,00	6.017,20	2.600,00	2.600,00		2.400,00
		ART.		22	Material, suministros y otros	1.126.182,45	45.100,00	1.097.875,83	1.097.875,83	1.063.891,34	697.073,47	366.817,87	107.391,11
		CAP.		2	GASTOS CORRIENTES EN BIENES Y SERVICIOS	2.176.182,45	45.291,39	2.221.473,84	2.197.155,10	2.097.082,65	1.407.358,76	699.723,89	124.391,19
323		489		48900	OTRAS TRANSFERENCIAS	1.000,00		1.000,00	338,65	338,65	126,05	212,60	661,35
		CTO		489	A Familias e Instituciones sin fines de lucro	1.000,00		1.000,00	338,65	338,65	126,05	212,60	661,35
		ART.		48	A Familias e Instituciones sin fines de lucro	1.000,00		1.000,00	338,65	338,65	126,05	212,60	661,35
		CAP.		4	TRANSFERENCIAS CORRIENTES	1.000,00		1.000,00	338,65	338,65	126,05	212,60	661,35
323		629		62900	OTRAS INVERS. NUEVAS ASOCIADAS AL FUNC. OPERATIVO DE LOS S/S	15.000,00		15.000,00	14.197,33	14.131,50	14.131,50		388,50
		CTO		629	Otras inversiones nuevas asociadas al funcionamiento operati	15.000,00		15.000,00	14.197,33	14.131,50	14.131,50		388,50
		ART.		62	Inversión nueva asociada al funcionamiento operativo de los	15.000,00		15.000,00	14.197,33	14.131,50	14.131,50		388,50
323		639		63900		15.000,00		15.000,00	181,50	181,50			14.818,50

ESTADO DE LIQUIDACIÓN DE PRESUPUESTO DE GASTOS POR GRUPO DE PROGRAMA Y CONCEPTO

Área de Gasto : 3 PRODUCCIÓN DE BIENES PÚBLICOS DE CARÁCTER PREFERENTE  
 Política 32 EDUCACIÓN.  
 Grup. Prog. 323 FUNCIONAMIENTO DE CENTROS DE ENSEÑANZA PREESCOLAR Y PRIMARIA

CL Programa	G. Prog.	Cto.	Subcto.	APL/C.	DENOMINACIÓN DE LOS CONCEPTOS	CRÉDITOS PRESUPUESTARIOS			GASTOS COMPROMET.	OBLIGACIONES RECONOCIDAS NETAS	PAGOS	OBLIGACIONES PENDIENTES DE PAGO A 31 DE DICIEMBRE	REMANENTES DE CRÉDITO
						INICIALES	MODIFICACIONES	DEFINITIVAS					
					CTO 639	15.000,00		15.000,00	181,50	181,50		181,50	14.818,50
					Otras inversiones de reposición asociadas al funcionamiento								
					ART. 63	15.000,00		15.000,00	181,50	181,50		181,50	14.818,50
					Inversión de reposición asociada al funcionamiento operativo								
					CAP. 6	30.000,00		30.000,00	14.378,83	14.313,00	14.131,50	181,50	15.687,00
					INVERSIONES REALES								
					TOTAL GR. PROGRA. 323	2.420.676,24	45.281,39	2.465.957,63	2.408.690,21	2.290.756,07	1.600.638,08	690.117,99	175.211,56

Aprobado inicialmente por el Ayuntamiento Pleno en sesión celebrada el día:

14 MAR 2017

NO 800  
 AYUNTAMIENTO DE SEVILLA  
 SECRETARÍA GENERAL

ESTADO DE LIQUIDACIÓN DE PRESUPUESTO DE GASTOS POR GRUPO DE PROGRAMA Y CONCEPTO

Área de Gasto : 3 PRODUCCIÓN DE BIENES PÚBLICOS DE CARÁCTER PREFERENTE.  
 Política 32 EDUCACIÓN.  
 Grup. Prog. 326 SERVICIOS COMPLEMENTARIOS DE EDUCACIÓN

Cl. Programa	Cl. Esquemática	Denominación de los conceptos	CRÉDITOS PRESUPUESTARIOS			GASTOS COMPROMET.	OBLIGACIONES RECONOCIDAS NETAS	PAGOS	OBLIGACIONES PENDIENTES DE PAGO A 31 DE DICIEMBRE	REMANENTES DE CRÉDITO
			INICIALES	MODIFICACIONES	DEFINITIVAS					
326	220	22000	2.000,00		2.000,00				2.000,00	
		CTO 220 Material de oficina	2.000,00		2.000,00				2.000,00	
326	224	22400	2.179,83	-179,83	2.000,00				2.000,00	
		PRIMAS DE SEGUROS	2.179,83	-179,83	2.000,00				2.000,00	
		CTO 224 Primas de seguros	2.179,83	-179,83	2.000,00				2.000,00	
326	226	22601	5.000,00		5.000,00				5.000,00	
		Atenciones protocolarias y representativas	5.000,00		5.000,00				5.000,00	
326	226	22606	5.000,00		5.000,00				5.000,00	
		Reuniones, conferencias y cursos	5.000,00		5.000,00				5.000,00	
326	226	22609	28.000,00		28.000,00				28.000,00	
		Actividades culturales y deportivas	28.000,00		28.000,00				28.000,00	
326	226	22699	25.799,24	-1.798,24	24.000,00				24.000,00	
		Otros gastos diversos	25.799,24	-1.798,24	24.000,00				24.000,00	
		CTO 226 Gastos diversos	25.799,24	-1.798,24	24.000,00	80.393,64	77.643,55	64.457,79	13.185,76	
326	227	22701	6.000,00		6.000,00				6.000,00	
		Seguridad	6.000,00		6.000,00				6.000,00	
326	227	22799	176.277,91	-61.891,06	114.386,85				25.661,56	
		Otros trabajos realizados por otras empresas y profesionales	176.277,91	-61.891,06	114.386,85	92.903,28	89.725,29	89.725,29	31.661,56	
		CTO 227 Trabajos realizados por otras empresas y profesionales	182.277,91	-61.891,06	120.386,85	92.903,28	89.725,29	89.725,29	31.661,56	
		ART. 22 Material, suministros y otros	250.255,98	-63.869,13	186.386,85	179.236,92	166.369,84	153.183,09	20.018,01	
		CAP. 2 GASTOS CORRIENTES EN BIENES Y SERVICIOS	250.255,98	-63.869,13	186.386,85	179.236,92	166.369,84	153.183,09	20.018,01	
326	481	48101	20.000,00		20.000,00				2.500,00	
		PREMIOS	20.000,00		20.000,00				2.500,00	
326	481	48102	1.737,72	-1.737,72					2.500,00	
		BECAS	1.737,72	-1.737,72					2.500,00	
		CTO 481 A Familias e Instituciones sin fines de lucro	21.737,72	-1.737,72	20.000,00	17.500,00	17.500,00	17.500,00	2.500,00	
326	482	48200	31.500,00		31.500,00				-1.650,00	
		A FAMILIAS E INSTITUCIONES SIN AVINIO DELUCRO	31.500,00		31.500,00	1.650,00	1.650,00	1.650,00	-1.650,00	
		CTO 482 A Familias e Instituciones sin fines de lucro	31.500,00		31.500,00	1.650,00	1.650,00	1.650,00	-1.650,00	
326	488	48801	13.500,00		13.500,00				7.875,00	
		SUBVENCIÓN NOMINATIVA	13.500,00		13.500,00	13.500,00	13.500,00	23.625,00	7.875,00	
326	488	48802							-1.650,00	
		SUBVENCIÓN NOMINATIVA							-1.650,00	

ESTADO DE LIQUIDACIÓN DE PRESUPUESTO DE GASTOS POR GRUPO DE PROGRAMA Y CONCEPTO

Área de Gasto : 3 PRODUCCIÓN DE BIENES PÚBLICOS DE CARÁCTER PREFERENTE  
 Política 32 EDUCACIÓN.  
 Grup. Prog. 326 SERVICIOS COMPLEMENTARIOS DE EDUCACIÓN

CL Programa	G. Prog.	C/Económico	Cto.	Subcto.	DENOMINACIÓN DE LOS CONCEPTOS	CRÉDITOS PRESUPUESTARIOS			GASTOS COMPROMET.	OBLIGACIONES RECONOCIDAS NETAS	PAGOS	OBLIGACIONES PENDIENTES DE PAGO A 31 DE DICIEMBRE	REMANENTES DE CRÉDITO
						INICIALES	MODIFICACIONES	DEFINITIVAS					
326	489	48900			CTO 488 A Familias e Instituciones sin fines de lucro OTRAS TRANSFERENCIAS	45.000,00 37.850,00	3.632,76 3.632,76	45.000,00 41.482,76	45.000,00 34.501,41	23.625,00 18.385,80	21.375,00 11.637,38	11.459,58 11.459,58	
					CTO 489 A Familias e Instituciones sin fines de lucro	37.850,00	3.632,76	41.482,76	34.501,41	18.385,80	11.637,38	11.459,58	
					ART. 48 A Familias e Instituciones sin fines de lucro	104.587,72	1.895,04	106.482,76	98.651,41	61.160,80	33.012,38	12.309,58	
					CAP. 4 TRANSFERENCIAS CORRIENTES	104.587,72	1.895,04	106.482,76	98.651,41	61.160,80	33.012,38	12.309,58	
					TOTAL GR. PROGRA. 326	354.843,70	-61.974,09	292.869,61	271.888,33	214.543,88	46.198,14	32.327,59	

Aprobado inicialmente por el Ayuntamiento Pleno en sesión celebrada el día:

14 MAR 2017

NOVEDO  
 AYUNTAMIENTO DE SEVILLA  
 SECRETARÍA GENERAL

ESTADO DE LIQUIDACIÓN DE PRESUPUESTO DE GASTOS POR GRUPO DE PROGRAMA Y CONCEPTO

Área de Gasto : 3 PRODUCCIÓN DE BIENES PÚBLICOS DE CARÁCTER PREFERENTE  
 Política 32 EDUCACIÓN  
 Grup. Prog. 327 FOMENTO DE LA CONVIVENCIA CIUDADANA

CL. Programa G. Progr.	CL. Económica Cto.	Subcto.	DENOMINACIÓN DE LOS CONCEPTOS	CRÉDITOS PRESUPUESTARIOS			GASTOS COMPROMET.	OBLIGACIONES RECONOCIDAS NETAS	PAGOS	OBLIGACIONES PENDIENTES DE PAGO A 31 DE DICIEMBRE	REMANENTES DE CRÉDITO
				INICIALES	MODIFICACIONES	DEFINITIVAS					
327	227	22799	Otros trabajos realizados por otras empresas y profesionales	39.000,00		39.000,00	34.737,09	34.737,09	23.847,09	10.890,00	4.262,91
		CTO 227	Trabajos realizados por otras empresas y profesionales	39.000,00		39.000,00	34.737,09	34.737,09	23.847,09	10.890,00	4.262,91
		ART. 22	Material, suministros y otros	39.000,00		39.000,00	34.737,09	34.737,09	23.847,09	10.890,00	4.262,91
		CAP. 2	GASTOS CORRIENTES EN BIENES Y SERVICIOS	39.000,00		39.000,00	34.737,09	34.737,09	23.847,09	10.890,00	4.262,91
327	488	48801	SUBVENCIÓN NOMINATIVA	62.036,00		62.036,00	62.036,00	62.036,00	46.527,00	15.509,00	
		CTO 488	A Familias e Instituciones sin fines de lucro	62.036,00		62.036,00	62.036,00	62.036,00	46.527,00	15.509,00	
		ART. 48	A Familias e Instituciones sin fines de lucro	62.036,00		62.036,00	62.036,00	62.036,00	46.527,00	15.509,00	
		CAP. 4	TRANSFERENCIAS CORRIENTES	62.036,00		62.036,00	62.036,00	62.036,00	46.527,00	15.509,00	
			TOTAL GR. PROGRAMA 327	101.036,00		101.036,00	96.773,09	96.773,09	70.374,09	26.399,00	4.262,91



ESTADO DE LIQUIDACIÓN DE PRESUPUESTO DE GASTOS POR GRUPO DE PROGRAMA Y CONCEPTO

Área de Gasto : 3 PRODUCCIÓN DE BIENES PÚBLICOS DE CARÁCTER PREFERENTE

Política 33 CULTURA

Grup. Prog. 330 ADMINISTRACIÓN GENERAL DE CULTURA.

CL. Programa	G. Prog.	Cto.	Subcto.	APL/C.	DENOMINACIÓN DE LOS CONCEPTOS	CRÉDITOS PRESUPUESTARIOS			GASTOS COMPROMET.	OBLIGACIONES RECONOCIDAS NETAS	PAGOS	OBLIGACIONES PENDIENTES DE PAGO A 31 DE DICIEMBRE	REMANENTES DE CRÉDITO
						INICIALES	MODIFICACIONES	DEFINITIVAS					
330	101	10100			Retribuciones básicas	81.172,02		81.172,02	67.403,16	67.403,16	67.403,16	13.768,86	
					CTO 101 Retribuciones básicas y otras remuneraciones del personal di	81.172,02		81.172,02	67.403,16	67.403,16	67.403,16	13.768,86	
					ART. 10 Órganos de gobierno y personal directivo	81.172,02		81.172,02	67.403,16	67.403,16	67.403,16	13.768,86	
330	120	12000			Sueldos del Grupo A1	186.320,40	-3.411,64	182.908,76	146.542,49	146.542,49	146.542,49	36.366,27	
330	120	12001			Sueldos del Grupo A2	322.217,28		322.217,28	283.634,32	283.634,32	283.634,32	38.582,96	
330	120	12003			Sueldos del Grupo C1	250.566,96		250.566,96	215.381,97	215.381,97	215.381,97	35.184,99	
330	120	12004			Sueldos del Grupo C2	172.584,00		172.584,00	159.540,35	159.540,35	159.540,35	13.043,65	
330	120	12006			Técnicos	198.597,72		198.597,72	184.458,40	184.458,40	184.458,40	14.139,32	
330	120	12009			Otras retribuciones básicas	227.813,28		227.813,28	211.890,58	211.890,58	211.890,58	15.922,70	
					CTO 120 Retribuciones básicas	1.358.099,64	-3.411,64	1.354.688,00	1.201.388,11	1.201.388,11	1.201.388,11	152.296,89	
330	121	12100			Complemento de destino	505.933,80		505.933,80	441.220,64	441.220,64	441.220,64	64.713,16	
330	121	12101			Complemento específico	1.649.170,59		1.649.170,59	1.433.407,61	1.433.407,61	1.433.407,61	215.762,98	
330	121	12103			Otros complementos				23.978,91	23.978,91	23.978,91	23.978,91	
					CTO 121 Retribuciones complementarias	2.155.104,39		2.155.104,39	1.898.607,16	1.898.607,16	1.898.607,16	256.497,23	
					ART. 12 Personal Funcionario	3.513.204,03	-3.411,64	3.509.792,39	3.099.995,27	3.099.995,27	3.099.995,27	409.797,12	
330	130	13000			Retribuciones básicas	572.280,36		572.280,36	620.524,73	620.524,73	620.524,73	-48.244,37	
330	130	13002			Otras remuneraciones	1.478.873,26	-128.485,25	1.350.388,01	1.198.657,58	1.198.657,58	1.198.657,58	151.730,43	
					CTO 130 Laboral Fijo	2.051.153,62	-128.485,25	1.922.668,37	1.819.182,31	1.819.182,31	1.819.182,31	103.486,06	
					ART. 13 Personal Laboral	2.051.153,62	-128.485,25	1.922.668,37	1.819.182,31	1.819.182,31	1.819.182,31	103.486,06	
					CAP. 1 GASTOS DE PERSONAL	5.645.529,67	-131.995,89	5.513.533,78	4.986.580,74	4.986.580,74	4.986.580,74	527.052,04	
					TOTAL GR. PROGRA. 330	5.645.529,67	-131.896,89	5.513.632,78	4.986.580,74	4.986.580,74	4.986.580,74	527.052,04	

Aprobado inicialmente por el Ayuntamiento Pleno en sesión celebrada el día

17 MAR 2017

40000

AYUNTAMIENTO DE SEVILLA

ESTADO DE LIQUIDACIÓN DE PRESUPUESTO DE GASTOS POR GRUPO DE PROGRAMA Y CONCEPTO

Área de Gasto : 3 PRODUCCIÓN DE BIENES PÚBLICOS DE CARÁCTER PREFERENTE  
 Política 33 CULTURA.  
 Grup.-Prog. 332 BIBLIOTECAS Y ARCHIVOS.

CL.Programa	CL.Económica	G. Prog.	Co. Subco.	DENOMINACIÓN DE LOS CONCEPTOS	CRÉDITOS PRESUPUESTARIOS				GASTOS COMPROMET.	OBLIGACIONES RECONOCIDAS NETAS	PAGOS	OBLIGACIONES PENDIENTES DE PAGO A 31 DE DICIEMBRE	REMANENTES DE CRÉDITO
					INICIALES	MODIFICACIONES	DEFINITIVAS						
332	622	62200		EDIFICIOS Y OTRAS CONSTRUCCIONES		25.379,21	25.379,21	25.379,21				25.379,21	
				CTO 622 Edificios y otras construcciones		25.379,21	25.379,21	25.379,21				25.379,21	
				ART. 62 Inversión nueva asociada al funcionamiento operativo de los		25.379,21	25.379,21	25.379,21				25.379,21	
				CAP. 6 INVERSIONES REALES		25.379,21	25.379,21	25.379,21				25.379,21	
				TOTAL GR. PROGRA. 332		25.379,21	25.379,21	25.379,21				25.379,21	

(2015)  
ESTADO DE LIQUIDACIÓN DE PRESUPUESTO DE GASTOS POR GRUPO DE PROGRAMA Y CONCEPTO

Área de Gasto : 3 PRODUCCIÓN DE BIENES PÚBLICOS DE CARÁCTER PREFERENTE

Política 33 CULTURA

Grup. Prog. 334 PROMOCIÓN CULTURAL

CL Programa	G. Prog.	Cto.	Subcto.	APL/C.	DENOMINACIÓN DE LOS CONCEPTOS	CRÉDITOS PRESUPUESTARIOS			GASTOS COMPROMET.	OBLIGACIONES RECONOCIDAS NETAS	PAGOS	OBLIGACIONES PENDIENTES DE PAGO A 31 DE DICIEMBRE	REMANENTES DE CRÉDITO
						INICIALES	MODIFICACIONES	DEFINITIVAS					
334	120	12000			Sueldos del Grupo A1	79.851,60	-13.021,78	66.829,82	57.186,36	57.186,36	57.186,36	9.643,46	
334	120	12001			Sueldos del Grupo A2	34.523,28		34.523,28	42.514,78	42.514,78	42.514,78	-7.991,50	
334	120	12003			Sueldos del Grupo C1	8.640,24		8.640,24	8.640,24	8.640,24	8.640,24	3.887,12	
334	120	12004			Sueldos del Grupo C2	50.337,00		50.337,00	46.449,88	46.449,88	46.449,88	5.513,11	
334	120	12006			Triénios	48.041,28		48.041,28	42.528,17	42.528,17	42.528,17	581,57	
334	120	12009			Otras retribuciones básicas	44.553,58		44.553,58	43.972,01	43.972,01	43.972,01	11.633,76	
334	121	12100			CTO 120 Retribuciones básicas	265.946,88	-13.021,78	252.925,20	241.291,44	241.291,44	241.291,44	11.365,71	
334	121	12101			Complemento de destino	101.220,48		101.220,48	89.854,77	89.854,77	89.854,77	31.174,79	
334	121	12103			Complemento específico	324.049,92		324.049,92	292.875,13	292.875,13	292.875,13	-17.771,30	
334	121	12103			Otros complementos	425.270,40		425.270,40	400.501,20	400.501,20	400.501,20	24.769,20	
334	130	13000			CTO 121 Retribuciones complementarias	691.217,38	-13.021,78	678.195,60	641.792,64	641.792,64	641.792,64	36.402,96	
334	130	13002			ART. 12 Personal Funcionario	45.612,96		45.612,96	48.075,81	48.075,81	48.075,81	-2.462,85	
334	130	13002			Retribuciones básicas	98.869,16	-19.685,81	79.183,35	71.209,28	71.209,28	71.209,28	7.974,07	
334	130	13002			Otras remuneraciones	144.482,12	-19.685,81	124.796,31	119.285,09	119.285,09	119.285,09	5.511,22	
334	209	20900			CTO 130 Laboral Fijo	144.482,12	-19.685,81	124.796,31	119.285,09	119.285,09	119.285,09	5.511,22	
334	213	21300			ART. 13 Personal Laboral	835.699,50	-32.707,59	802.991,91	761.077,73	761.077,73	761.077,73	43.914,18	
334	213	21300			CAP. 1 GASTOS DE PERSONAL	4.750,00		4.750,00	4.750,00	4.750,00	4.750,00	4.750,00	
334	213	21300			CANON PROPIEDAD INTELECTUAL	4.750,00		4.750,00	4.750,00	4.750,00	4.750,00	4.750,00	
334	213	21300			CTO 209 Cánones	4.750,00		4.750,00	4.750,00	4.750,00	4.750,00	4.750,00	
334	213	21300			ART. 20 Arrendamientos y cánones	14.250,00		14.250,00	12.100,00	12.100,00	12.100,00	2.150,00	
334	213	21300			CONSERVICIO MAQUINARIA INST.LC.Y UTILAJES	14.250,00		14.250,00	12.100,00	12.100,00	12.100,00	2.150,00	
334	213	21300			CTO 213 Maquinaria, instalaciones técnicas y utillaje	14.250,00		14.250,00	12.100,00	12.100,00	12.100,00	2.150,00	

Aprobado en el Pleno del Ayuntamiento de Sevilla en sesión celebrada el día:

1 MAR 2017  
NOVENO  
AYUNTAMIENTO DE SEVILLA  
SECRETARÍA GENERAL

ESTADO DE LIQUIDACIÓN DE PRESUPUESTO DE GASTOS POR GRUPO DE PROGRAMA Y CONCEPTO

Área de Gasto : 3 PRODUCCIÓN DE BIENES PÚBLICOS DE CARÁCTER PREFERENTE  
 Política 33 CULTURA  
 Grup. Prog. 334 PROMOCIÓN CULTURAL.

Cl. Programa	Cl. Económica	G. Prog.	Cl. Subco.	DENOMINACIÓN DE LOS CONCEPTOS	CREDITOS PRESUPUESTARIOS			GASTOS COMPROMET.	OBLIGACIONES RECONOCIDAS NETAS	PAGOS	OBLIGACIONES PENDIENTES DE PAGO A 31 DE DICIEMBRE	REMANENTES DE CREDITO
					INICIALES	MODIFICACIONES	DEFINITIVAS					
334	220	22000		ART. 21 Reparaciones, mantenimiento y conservación	14.250,00		14.250,00	12.100,00	12.100,00	12.100,00	399,80	2.150,00
334	220	22001		Ordinatio no inventariable	1.000,00		1.000,00	399,80	399,80	399,80	399,80	600,20
334	220	22001		Prensa, revistas, libros y otras publicaciones	14.250,00		14.250,00	399,80	399,80	399,80	399,80	14.250,00
334	221	22199		CTO 220 Material de oficina	15.250,00		15.250,00	399,80	399,80	399,80	399,80	14.850,20
334	221	22199		Otros suministros	500,00		500,00	7.470,00	6.782,84	6.782,84	6.782,84	-6.282,84
334	223	22300		CTO 221 Suministros	500,00		500,00	7.470,00	6.782,84	6.782,84	6.782,84	-6.282,84
334	223	22300		TRANSPORTES	26.340,00		26.340,00	13.939,20	13.503,60	13.503,60	13.503,60	12.836,40
334	224	22400		CTO 223 Transportes	26.340,00		26.340,00	13.939,20	13.503,60	13.503,60	13.503,60	12.836,40
334	224	22400		PRIMAS DE SEGUROS	23.646,20		23.646,20	8.039,17	8.039,17	7.507,66	531,49	15.607,03
334	226	22601		CTO 224 Primas de seguros	23.646,20		23.646,20	8.039,17	8.039,17	7.507,66	531,49	15.607,03
334	226	22601		Atenciones protocolarias y representativas	1.700,00		1.700,00	3.240,20	3.222,23	2.923,25	298,98	-1.522,23
334	226	22602		Publicidad y propaganda	29.800,00		29.800,00	41.642,57	37.899,25	32.205,41	5.683,84	-8.089,25
334	226	22606		Reuniones, conferencias y cursos	9.581,34	-8.000,00	1.581,34	5.574,55	5.574,55	1.589,45	4.005,10	-3.993,21
334	226	22609		Actividades culturales y deportivas	588.711,35	30.590,12	589.291,47	486.871,95	468.524,85	414.289,22	54.236,63	120.766,62
334	226	22699		Otros gastos diversos	209.548,08	-7.326,75	202.219,33	123.588,71	98.229,53	82.257,48	15.982,05	103.989,80
334	227	22700		CTO 226 Gastos diversos	909.340,77	15.251,37	824.592,14	650.837,98	613.440,41	533.283,81	80.156,60	211.151,73
334	227	22700		Limpieza y aseo	1.950,00		1.950,00	25.545,03	21.898,96	20.213,81	1.795,15	1.950,00
334	227	22701		Seguridad	52.476,81	-27.566,00	24.910,81	25.545,03	21.898,96	20.213,81	1.795,15	2.911,85
334	227	22706		Estudios y trabajos técnicos	27.833,05	-27.833,05		3.831.049,09	3.553.961,39	2.468.598,30	1.085.363,09	230.509,73
334	227	22799		Otros trabajos realizados por otras empresas y profesionales	3.781.591,54	3.279,58	3.784.871,12	3.831.049,09	3.553.961,39	2.468.598,30	1.085.363,09	230.509,73
				CTO 227 Trabajos realizados por otras empresas y profesionales	3.863.851,40	-52.119,47	3.811.731,93	3.831.049,09	3.553.961,39	2.468.598,30	1.085.363,09	230.509,73
				ART. 22 Material, suministros y otros	4.739.928,37	-36.868,10	4.702.060,27	4.547.280,27	4.218.126,17	3.069.890,04	1.148.286,13	483.934,10

ESTADO DE LIQUIDACIÓN DE PRESUPUESTO DE GASTOS POR GRUPO DE PROGRAMA Y CONCEPTO

Área de Gasto : 3 PRODUCCIÓN DE BIENES PÚBLICOS DE CARÁCTER PREFERENTE

Política 33 CULTURA.

Grup. Prog. 334 PROMOCIÓN CULTURAL.

C/C. Programa	C/C. Economía	APLIC.		DENOMINACIÓN DE LOS CONCEPTOS	CRÉDITOS PRESUPUESTARIOS			GASTOS COMPROMET.	OBLIGACIONES RECONOCIDAS NETAS	PAGOS	OBLIGACIONES PENDIENTES DE PAGO A 31 DE DICIEMBRE	REMANENTES DE CRÉDITO
		Cto.	Subcto.		INICIALES	MODIFICACIONES	DEFINITIVAS					
334	442	44200		CAP. 2 GASTOS CORRIENTES EN BIENES Y SERVICIOS	4.757.928,37	-36.868,10	4.721.060,27	4.589.390,27	3.081.990,04	1.148.266,13	490.884,10	
				SUBV. PARA REDUCIR PRECIO A PAGAR POR LOS CONSUMIDORES	585.960,00		585.960,00	456.005,40	330.513,91	125.491,49	129.954,60	
				CTO 442 Subvenciones para reducir el precio a pagar por los consumidores	585.960,00		585.960,00	456.005,40	330.513,91	125.491,49	129.954,60	
334	449	44902		TRANSFERENCIAS ENTIDADES PÚBLICAS EMPRESARIALES LOCALES	6.052.794,00		6.052.794,00	6.052.794,00	5.043.995,00	1.008.799,00		
				CTO 449 Otras subvenciones a entes públicos y sociedades mercantiles	6.052.794,00		6.052.794,00	6.052.794,00	5.043.995,00	1.008.799,00		
				ART. 44 A entes públicos y sociedades mercantiles de la Entidad Local	6.052.794,00		6.052.794,00	6.052.794,00	5.043.995,00	1.008.799,00		
334	453	45390		Otras subvenciones a sociedades mercantiles, entidades pùblicas	3.048.000,00		3.048.000,00	3.048.000,00	3.048.000,00			
				CTO 453 A sociedades mercantiles, entidades pùblicas empresariales y	3.048.000,00		3.048.000,00	3.048.000,00	3.048.000,00			
				ART. 45 A Comunidades Autónomas	3.048.000,00		3.048.000,00	3.048.000,00	3.048.000,00			
334	457	45700		A CONSORCIOS	629.085,11		629.085,11	629.085,11	629.085,11			
334	457	45701		A Consorcios	284.246,66		284.246,66	284.246,66	284.246,66			
				CTO 457 A Consorcios	913.331,77		913.331,77	913.331,77	913.331,77			
				ART. 46 A Entidades Locales	913.331,77		913.331,77	913.331,77	913.331,77			
334	479	47900		Otras subvenciones a Empresas privadas	40.000,00		40.000,00	40.000,00	24.000,00	16.000,00		
				CTO 479 Otras subvenciones a Empresas privadas	40.000,00		40.000,00	40.000,00	24.000,00	16.000,00		
				ART. 47 A Empresas privadas	40.000,00		40.000,00	40.000,00	24.000,00	16.000,00		
334	481	48101		PREMIOS	27.400,00		27.400,00	16.000,00	16.000,00		11.400,00	
334	481	48102		BECAS	31.345,70	31.345,70	31.345,70	50.219,78	50.219,78		-18.874,08	
				CTO 481 A Familias e instituciones sin fines de lucro	27.400,00	31.345,70	58.745,70	66.219,78	66.219,78			-7.474,08

Aprobado inicialmente por el Ayuntamiento Pleno, en sesión celebrada el día:

14 MAR 2017

NOUDO  
AYUNTAMIENTO DE SEVILLA  
SECRETARÍA GENERAL

111

213

## ESTADO DE LIQUIDACIÓN DE PRESUPUESTO DE GASTOS POR GRUPO DE PROGRAMA Y CONCEPTO

Área de Gasto : 3 PRODUCCIÓN DE BIENES PÚBLICOS DE CARÁCTER PREFERENTE  
 Política 33 CULTURA.  
 Grup. Prog. 334 PROMOCIÓN CULTURAL.

A.P.L.C.	CL.Programa G. Progr.	CL.Económica Co.	Subcto.	DENOMINACIÓN DE LOS CONCEPTOS	CRÉDITOS PRESUPUESTARIOS			GASTOS COMPROMET.	OBLIGACIONES RECONOCIDAS NETAS	PAGOS	OBLIGACIONES PENDIENTES DE PAGO A 31 DE DICIEMBRE	REMANENTES DE CRÉDITO
					INICIALES	MODIFICACIONES	DEFINITIVAS					
334	489	48900		OTRAS TRANSFERENCIAS	337.330,00	89.431,00	426.761,00	350.473,12	305.995,98	189.359,50	116.636,48	120.765,02
			CTO 489	A Familias e instituciones sin fines de lucro	337.330,00	89.431,00	426.761,00	350.473,12	305.995,98	189.359,50	116.636,48	120.765,02
			ART. 48	A Familias e instituciones sin fines de lucro	364.730,00	120.776,70	485.506,70	416.692,90	372.215,76	285.579,28	116.636,48	113.230,94
			CAP. 4	TRANSFERENCIAS CORRIENTES	11.004.915,77	120.776,70	11.125.692,47	10.926.824,07	10.882.346,93	9.615.419,96	1.266.926,97	243.245,54
334	602	60200		Inversiones en terrenos		767,43	767,43	567,42				767,43
			CTO 602	Inversiones en terrenos		767,43	767,43	567,42				767,43
334	609	60900		Otras inversiones nuevas en infraestructuras y bienes de destin.		901,47	901,47					901,47
			CTO 609	Otras inversiones nuevas en infraestructuras y bienes de destin.		901,47	901,47					901,47
			ART. 60	Inversión nueva en infraestructuras y bienes destinados al u		1.688,90	1.688,90	567,42				1.688,90
334	612	61200		Inversiones en terrenos		8.266,49	8.266,49					8.266,49
			CTO 612	Inversiones en terrenos		8.266,49	8.266,49					8.266,49
334	619	61902		OTRAS INV./DE REPOSICION EN INFRAE Y BIENES USO GENERAL	40.000,00	-20.927,00	19.073,00					19.073,00
			CTO 619	Otras inversiones de reposición en infraestructuras y bienes	40.000,00	-20.927,00	19.073,00					19.073,00
			ART. 61	Inversiones de reposición en infraestructuras y bienes de desti	40.000,00	-12.660,51	27.339,49					27.339,49
334	625	62500		MOBILIARIO Y ENSERES								
			CTO 625	Mobiliario								
			ART. 62	Inversión nueva asociada al funcionamiento operativo de los								
334	632	63200		INVERSION DE REPOSIIC. EN EDIFICIOS Y OTRAS CONSTR.	300.000,00	-292.993,70	7.006,30	7.006,30	7.006,30	7.006,30		7.006,30
			CTO 632	Edificios y otras construcciones	300.000,00	-292.993,70	7.006,30	7.006,30	7.006,30	7.006,30		7.006,30



(2015) ESTADO DE LIQUIDACIÓN DE PRESUPUESTO DE GASTOS POR GRUPO DE PROGRAMA Y CONCEPTO

Área de Gasto : 3 PRODUCCIÓN DE BIENES PÚBLICOS DE CARÁCTER PREFERENTE  
 Política 33 CULTURA.  
 Grup. Prog. 334 PROMOCIÓN CULTURAL.

APLIC.	CL-Programa	G. Prog.	Cto.	Subcto.	DENOMINACIÓN DE LOS CONCEPTOS	CRÉDITOS PRESUPUESTARIOS			GASTOS COMPROMET.	OBLIGACIONES RECONOCIDAS NETAS	PAGOS	OBLIGACIONES PENDIENTES DE PAGO A 31 DE DICIEMBRE	REMANENTES DE CRÉDITO
						INICIALES	MODIFICACIONES	DEFINITIVAS					
					ART. 63 Inversión de reposición asociada al funcionamiento operativo	300.000,00	-292.998,70	7.006,30	7.006,30	7.006,30	7.006,30		
					CAP. 6 INVERSIONES REALES	340.000,00	-303.985,31	36.014,69	7.573,72	7.006,30	7.006,30		29.008,89
					TOTAL GR. PROGRA 334	-16.998.443,64	-252.784,30	16.685.659,34	16.254.855,79	15.880.657,13	13.465.494,03	2.415.166,10	805.002,21

Aprobado inicialmente por el Ayuntamiento Pleno en sesión celebrada el día:

14 MAR 2017

NOYDO  
 AYUNTAMIENTO DE SEVILLA  
 Secretaría General

ESTADO DE LIQUIDACIÓN DE PRESUPUESTO DE GASTOS POR GRUPO DE PROGRAMA Y CONCEPTO

Área de Gasto : 3 PRODUCCIÓN DE BIENES PÚBLICOS DE CARÁCTER PREFERENTE  
 Política 33 CULTURAL  
 Grup. Prog. 336 PROTECCIÓN Y GESTIÓN DEL PATRIMONIO HISTÓRICO-ARTÍSTICO.

C/Programa	C/Esperdicial	G. Prog.	Cto.	Subcto.	DENOMINACIÓN DE LOS CONCEPTOS	CRÉDITOS PRESUPUESTARIOS			GASTOS COMPROMET.	OBLIGACIONES RECONOCIDAS NETAS	PAGOS	OBLIGACIONES PENDIENTES DE PAGO A 31 DE DICIEMBRE	REMANENTES DE CRÉDITO
						INICIALES	MODIFICACIONES	DEFINITIVAS					
336	120	12000			Sueldos del Grupo A1	13.308,60		13.308,60	13.308,60	13.308,60			
336	120	12004			Sueldos del Grupo C2	14.382,00		14.382,00	14.382,00	14.382,00			
336	120	12006			Trentos	8.637,00		8.637,00	8.637,00	8.637,00			
336	120	12009			Otros retribuciones básicas	7.547,52		7.547,52	7.547,52	7.547,52			
					CTO 120 Retribuciones básicas	43.875,12		43.875,12	43.875,12	43.875,12			
336	121	12100			Complemento de destino	16.370,28		16.370,28	16.370,28	16.370,28			
336	121	12101			Complemento específico	53.721,78		53.721,78	53.392,64	53.392,64			329,14
					CTO 121 Retribuciones complementarias	70.092,06		70.092,06	69.762,92	69.762,92			329,14
					ART. 12 Personal Funcionario	113.967,18		113.967,18	113.638,04	113.638,04			329,14
					CAP. 1 GASTOS DE PERSONAL	113.967,18		113.967,18	113.638,04	113.638,04			329,14
336	798	79801			SUBVENCIÓN NOMINATIVA A FAMILIAES E INSTITUCIONES SIN FINES	300.000,00		300.000,00	300.000,00	300.000,00			
					CTO 798 A familias e instituciones sin fines de lucro	300.000,00		300.000,00	300.000,00	300.000,00			
					ART. 78 A familias e instituciones sin fines de lucro	300.000,00		300.000,00	300.000,00	300.000,00			
					CAP. 7 TRANSFERENCIAS DE CAPITAL	300.000,00		300.000,00	300.000,00	300.000,00			
					TOTAL GR. PROGRA. 336	113.967,18	300.000,00	413.967,18	413.638,04	413.638,04	113.638,04	300.000,00	329,14

ESTADO DE LIQUIDACIÓN DE PRESUPUESTO DE GASTOS POR GRUPO DE PROGRAMA Y CONCEPTO

Área de Gasto : 3 PRODUCCIÓN DE BIENES PÚBLICOS DE CARÁCTER PREFERENTE.

Política 33 CULTURA.

Grup. Prog. 338 FIESTAS POPULARES Y FESTEJOS.

C/L Programa	G. Prog.	Cto.	Subcto.	APL/C.	DENOMINACIÓN DE LOS CONCEPTOS	CRÉDITOS PRESUPUESTARIOS		GASTOS COMPROMET.	OBLIGACIONES RECONOCIDAS NETAS	PAGOS	OBLIGACIONES PENDIENTES DE PAGO A 31 DE DICIEMBRE	REMANENTES DE CRÉDITO
						INICIALES	MODIFICACIONES					
338	120	12000			Sueldos del Grupo A1	625.504,20		625.504,20	524.026,15	524.026,15		101.478,05
338	120	12001			Sueldos del Grupo A2	57.538,80		57.538,80	38.039,54	38.039,54		19.499,26
338	120	12003			Sueldos del Grupo C1	43.201,20		43.201,20	25.920,72	25.920,72		17.280,48
338	120	12004			Sueldos del Grupo C2	35.955,00		35.955,00	35.955,00	35.955,00		
338	120	12006			Tiempo	176.113,68		176.113,68	163.952,19	163.952,19		12.161,49
338	120	12009			Otras retribuciones básicas	166.771,92		166.771,92	142.408,26	142.408,26		26.363,66
					CTO 120 Retribuciones básicas	1.107.084,80		1.107.084,80	930.301,86	930.301,86		176.782,94
338	121	12100			Complemento de destino	378.416,88		378.416,88	311.117,37	311.117,37		67.299,51
338	121	12101			Complemento específico	1.376.223,75		1.376.223,75	1.161.485,92	1.161.485,92		214.737,83
338	121	12103			Otros complementos			15.071,61	15.071,61	15.071,61		-15.071,61
					CTO 121 Retribuciones complementarias	1.754.640,63		1.754.640,63	1.487.674,90	1.487.674,90		266.965,73
					ART. 12 Personal Funcionario	2.861.725,43		2.861.725,43	2.417.976,76	2.417.976,76		443.748,67
338	130	13000			Retribuciones básicas	33.760,56		33.760,56	34.420,45	34.420,45		-659,89
338	130	13002			Otras remuneraciones	87.516,13	-11.907,58	75.608,55	70.367,98	70.367,98		5.240,57
					CTO 130 Laboral Fijo	121.276,69	-11.907,58	109.369,11	104.788,43	104.788,43		4.580,68
					ART. 13 Personal Laboral	121.276,69	-11.907,58	109.369,11	104.788,43	104.788,43		4.580,68
					CAP. 1 GASTOS DE PERSONAL	2.983.002,12	-11.907,58	2.971.094,54	2.522.765,19	2.522.765,19		448.329,35
338	220	22001			Prensa, revistas, libros y otras publicaciones	13.950,00		13.950,00	10.901,50	10.901,50		3.048,50
338	221	22100			Energía eléctrica	251.000,00		251.000,00	208.491,37	208.491,37		42.508,63
338	224	22400			PRIMAS DE SEGUROS	11.149,23	450,00	11.599,23	5.839,91	5.839,91		5.759,36
					CTO 224 Primas de seguros	11.149,23	450,00	11.599,23	5.839,91	5.839,91		5.759,36

Aprobado inicialmente por el Ayuntamiento Pleno en sesión celebrada el día:

17 MAR 2017

HORDO

ESTADO DE LIQUIDACIÓN DE PRESUPUESTO DE GASTOS POR GRUPO DE PROGRAMA Y CONCEPTO

Área de Gasto : 3 PRODUCCIÓN DE BIENES PÚBLICOS DE CARÁCTER PREFERENTE.  
 Política 33 CULTURA.  
 Grup. Prog. 338 FIESTAS POPULARES Y FESTEJOS.

C.L. Programa	C.L. Especifica	G. Prog.	Cta. Subcta.	DENOMINACIÓN DE LOS CONCEPTOS	CRÉDITOS PRESUPUESTARIOS			GASTOS COMPROMET.	OBLIGACIONES RECONOCIDAS NETAS	PAGOS	OBLIGACIONES PENDIENTES DE PAGO A 31 DE DICIEMBRE	REMANENTES DE CRÉDITO
					INICIALES	MODIFICACIONES	DEFINITIVAS					
338	226	22601		Atenciones protocolarias y representativas	33.157,00	7.300,00	40.457,00	33.908,16	25.152,96	23.821,52	1.331,44	15.304,04
338	226	22602		Publicidad y propaganda	300,00		300,00	4.657.350,44	4.403.794,28	3.712.956,74	690.777,54	263.113,37
338	226	22609		Actividades culturales y deportivas	3.979.305,83	698.541,82	4.666.947,65	7.418,03	7.166,06	6.694,70	471,36	-1.079,18
338	226	22699		Otros gastos diversos	9.086,98	-3.000,00	6.086,98	4.698.685,63	4.436.053,90	3.743.472,96	692.580,34	277.638,23
338	227	22701		CTO 226 Gastos diversos	4.020.849,71	692.841,82	4.713.691,53					6.000,00
338	227	22701		Seguridad	6.000,00		6.000,00					6.000,00
338	227	22799		Otros trabajos realizados por otras empresas y profesionales	296.750,95	126.972,82	413.723,77	372.242,89	321.948,76	309.510,88	11.837,88	92.375,01
				CTO 227 Trabajos realizados por otras empresas y profesionales	292.750,95	126.972,82	419.723,77	372.242,99	321.948,76	309.510,88	11.837,88	98.375,01
				ART. 22 Material, suministros y otros	4.589.699,89	620.284,64	5.409.984,53	5.296.261,40	4.982.634,80	4.278.216,59	704.418,22	427.329,73
				CAP. 2 GASTOS CORRIENTES EN BIENES Y SERVICIOS	4.589.699,89	620.284,64	5.409.984,53	5.296.261,40	4.982.634,80	4.278.216,59	704.418,22	427.329,73
338	481	48101		PREMIOS	28.536,00		28.536,00	22.940,00	22.940,00	17.140,00	5.800,00	5.596,00
				CTO 481 A Familias e Instituciones sin fines de lucro	28.536,00		28.536,00	22.940,00	22.940,00	17.140,00	5.800,00	5.596,00
338	488	48801		SUBVENCIÓN NOMINATIVA	100.000,00		100.000,00	100.000,00	100.000,00	75.000,00	25.000,00	
338	488	48802		SUBVENCIÓN NOMINATIVA	23.015,18		23.015,18	23.015,18	23.015,18	17.261,38	5.753,80	
338	488	48803		SUBVENCIÓN NOMINATIVA	6.808,10		6.808,10	6.808,10	6.808,10	5.106,07	1.702,03	
338	488	48804		SUBVENCIÓN NOMINATIVA	1.600,00		1.600,00	1.600,00	1.600,00	1.200,00	400,00	
338	488	48805		SUBVENCIÓN NOMINATIVA	1.600,00		1.600,00	1.600,00	1.600,00	1.200,00	400,00	
338	488	48806		SUBVENCIÓN NOMINATIVA	4.800,00		4.800,00	4.800,00	4.800,00	3.600,00	1.200,00	
338	488	48807		SUBVENCIÓN NOMINATIVA	7.200,00		7.200,00	7.200,00	7.200,00	5.400,00	1.800,00	
338	488	48808		SUBVENCIÓN NOMINATIVA	4.808,00		4.808,00	4.808,00	4.808,00	4.808,00		
338	488	48809		SUBVENCIÓN NOMINATIVA	30.000,00		30.000,00	30.000,00	30.000,00	22.500,00	7.500,00	
338	488	48810		SUBVENCIÓN NOMINATIVA	75.000,00		75.000,00	75.000,00	75.000,00	56.250,00	18.750,00	
338	488	48811		SUBVENCIÓN NOMINATIVA	6.000,00		6.000,00	6.000,00	6.000,00	4.500,00	1.500,00	

ESTADO DE LIQUIDACIÓN DE PRESUPUESTO DE GASTOS POR GRUPO DE PROGRAMA Y CONCEPTO

Área de Gasto : 3 PRODUCCIÓN DE BIENES PÚBLICOS DE CARÁCTER PREFERENTE.

Política 33 CULTURA.

Grup. Prog. 338 FIESTAS POPULARES Y FESTEJOS.

APLUC.	CL. Programa	Cto.	Subcto.	DENOMINACIÓN DE LOS CONCEPTOS	CRÉDITOS PRESUPUESTARIOS			GASTOS COMPROMET.	OBLIGACIONES RECONOCIDAS NETAS	PAGOS	OBLIGACIONES PENDIENTES DE PAGO A 31 DE DICIEMBRE	REMANENTES DE CRÉDITO
					INICIALES	MODIFICACIONES	DEFINITIVAS					
338	488	48812		SUBVENCIÓN NOMINATIVA	4.808,00		4.808,00	4.808,00	4.808,00			
338	488	48813		SUBVENCIÓN NOMINATIVA	25.000,00		25.000,00	25.000,00	25.000,00			
338	488	48814		A Familiar e Instituciones sin fines de lucro	20.000,00		20.000,00	20.000,00	15.000,00	5.000,00		
				CTO 488 A Familias e Instituciones sin fines de lucro	310.639,23		310.639,23	310.639,23	241.633,45	69.005,83		
338	489	48900		OTRAS TRANSFERENCIAS	73.724,80	-2.000,00	71.724,80	65.843,60	24.451,96	29.254,28	18.018,54	
				CTO 489 A Familias e Instituciones sin fines de lucro	73.724,80	-2.000,00	71.724,80	65.843,60	24.451,98	29.254,28	18.018,54	
				ART. 48 A Familias e Instituciones sin fines de lucro	412.900,08	-2.000,00	410.900,08	399.424,98	283.225,43	104.060,11	23.614,54	
				CAP. 4 TRANSFERENCIAS CORRIENTES	412.900,08	-2.000,00	410.900,08	399.424,98	283.225,43	104.060,11	23.614,54	
338	605	60501		Inversiones en terrenos		1.376,92	1.376,92				1.376,92	
				CTO 605 Inversión nueva en infraestructuras y bienes destinados al u		1.376,92	1.376,92				1.376,92	
338	619	61910		OTROS GASTOS EN INVERSIONES DE BIENES PATRIMONIALES	12.600,00	-9.000,00	3.600,00	7.860,00	600,00	7.260,00	4.740,00	
				ART. 60 Inversión nueva en infraestructuras y bienes destinados al u	12.000,00	-9.000,00	3.000,00	3.000,00	600,00	3.000,00	3.000,00	
				Otras inver de reposic en infraest y bienes dest al uso gra	12.000,00	-9.000,00	3.000,00	3.000,00	600,00	3.000,00	3.000,00	
				CTO 619 Otras inversiones de reposición en infraestructuras y bienes	12.600,00		12.600,00	7.860,00	600,00	7.260,00	4.740,00	
				ART. 61 Inversiones de reposición en infraestructuras y bienes desti	12.600,00		12.600,00	7.860,00	600,00	7.260,00	4.740,00	
338	689	68900		OTROS GASTOS EN INVERSIONES DE BIENES PATRIMONIALES	12.600,00		12.600,00	7.860,00	600,00	7.260,00	4.740,00	
				CTO 689 Otros gastos en inversiones de bienes patrimoniales	12.600,00		12.600,00	7.860,00	600,00	7.260,00	4.740,00	
				ART. 68 Gastos en inversiones de bienes patrimoniales	12.600,00		12.600,00	7.860,00	600,00	7.260,00	4.740,00	
				CAP. 6 INVERSIONES REALES	24.600,00	-7.623,08	16.976,92	7.860,00	600,00	7.260,00	9.116,92	

Aprobado inicialmente por el Ayuntamiento Pleno en sesión celebrada el día:

14 MAR 2017

NORDO

AYUNTAMIENTO DE SEVILLA  
SECRETARÍA GENERAL

ESTADO DE LIQUIDACIÓN DE PRESUPUESTO DE GASTOS POR GRUPO DE PROGRAMA Y CONCEPTO

Área de Gasto : 3 PRODUCCIÓN DE BIENES PÚBLICOS DE CARÁCTER PREFERENTE.  
 Política 33 CULTURA.  
 Grup. Prog. 338 FIESTAS POPULARES Y FESTEJOS.

Cl. Programa	Cl. Económica	G. Prog.	Cl. Subcto.	DENOMINACIÓN DE LOS CONCEPTOS	CRÉDITOS PRESUPUESTARIOS			GASTOS COMPROMET.	OBLIGACIONES RECONOCIDAS NETAS	PAGOS	OBLIGACIONES PENDIENTES DE PAGO A 31 DE DICIEMBRE	REMANENTES DE CRÉDITO
					INICIALES	MODIFICACIONES	DEFINITIVAS					
				TOTAL GR. PROGRA. 338	8.010.202,09	798.723,98	3.808.536,07	8.226.311,47	7.900.545,53	7.084.807,20	915.738,33	908.390,54



(2015) ESTADO DE LIQUIDACIÓN DE PRESUPUESTO DE GASTOS POR GRUPO DE PROGRAMA Y CONCEPTO

Área de Gasto : 3 PRODUCCIÓN DE BIENES PÚBLICOS DE CARÁCTER PREFERENTE.  
 Política 34 DEPORTE.  
 Grup. Prog. 340 ADMINISTRACIÓN GENERAL DE DEPORTES.

C/Programa	A.P.L.C.	C/ Económica	C/ Subco.	DENOMINACIÓN DE LOS CONCEPTOS	CRÉDITOS PRESUPUESTARIOS		GASTOS COMPROMET.	OBLIGACIONES RECONOCIDAS NETAS	PAGOS	OBLIGACIONES PENDIENTES DE PAGO A 31 DE DICIEMBRE	REMANENTES DE CRÉDITO	
					INICIALES	MODIFICACIONES						DEFINITIVAS
					C/ Prog.	C/ Prog.						C/ Prog.
340	120	12000		Sueldos del Grupo A1	146.394,60		146.394,60	116.930,84	116.930,84	29.463,76		
340	120	12001		Sueldos del Grupo A2	23.015,52		23.015,52	23.015,52	23.015,52	1.152,03		
340	120	12003		Sueldos del Grupo C1	34.560,96		34.560,96	33.408,93	33.408,93	22.314,93		
340	120	12004		Sueldos del Grupo C2	71.910,00	-19.632,56	52.277,44	29.962,51	29.962,51	541,04		
340	120	12006		Trienios	44.671,20		44.671,20	44.130,16	44.130,16	18.350,95		
340	120	12009		Otras retribuciones básicas	70.338,04		70.338,04	51.987,09	51.987,09	71.822,71		
				CTO 120 Retribuciones básicas	390.890,32	-19.632,56	371.257,76	299.435,05	299.435,05	46.228,79		
340	121	12100		Complemento de destino	175.890,84		175.890,84	129.662,05	129.662,05	151.669,91		
340	121	12101		Complemento específico	600.129,48		600.129,48	448.439,57	448.439,57	-5.286,59		
340	121	12103		Otros complementos				5.286,58	5.286,58	192.632,12		
				CTO 121 Retribuciones complementarias	776.020,32		776.020,32	593.398,20	593.398,20	264.454,93		
				ART. 12 Personal Funcionario	1.166.910,64	-19.632,56	1.147.278,08	882.823,25	882.823,25	264.454,93		
				CAP. 1 GASTOS DE PERSONAL	1.166.910,64	-19.632,56	1.147.278,08	882.823,25	882.823,25	264.454,93		
				TOTAL GR. PROGRA. 340	1.166.910,64	-19.632,56	1.147.278,08	882.823,25	882.823,25	264.454,93		

Aprobado inicialmente por el Ayuntamiento Pleno en sesión celebrada el día:

14 MAR 2017

NOVEDO  
 AYUNTAMIENTO DE SEVILLA  
 Secretaría General

ESTADO DE LIQUIDACIÓN DE PRESUPUESTO DE GASTOS POR GRUPO DE PROGRAMA Y CONCEPTO

Área de Gasto : 3 PRODUCCIÓN DE BIENES PÚBLICOS DE CARÁCTER PREFERENTE.  
 Política 34 DEPORTE.  
 Grup. Prog. 341 PROMOCIÓN Y FOMENTO DEL DEPORTE.

C/Programa	C/Subprograma	C/Concepto	DENOMINACIÓN DE LOS CONCEPTOS	CRÉDITOS PRESUPUESTARIOS			GASTOS COMPROMET.	OBLIGACIONES RECONOCIDAS NETAS	PAGOS	OBLIGACIONES PENDIENTES DE PAGO A 31 DE DICIEMBRE	REMANENTES DE CRÉDITO
				INICIALES	MODIFICACIONES	DEFINITIVAS					
341	410	41000	A ORGANISMOS AUTÓNOMOS ADMN/ENTIDAD LOCAL	20.586.137,00		20.586.137,00	20.586.137,00	20.586.137,00	19.100.000,00	1.486.137,00	
			CTO 410 A Organismos Autónomos de la Entidad Local	20.586.137,00		20.586.137,00	20.586.137,00	20.586.137,00	19.100.000,00	1.486.137,00	
			ART. 41 A Organismos Autónomos de la Entidad Local	20.586.137,00		20.586.137,00	20.586.137,00	20.586.137,00	19.100.000,00	1.486.137,00	
			CAP. 4 TRANSFERENCIAS CORRIENTES	20.586.137,00		20.586.137,00	20.586.137,00	20.586.137,00	19.100.000,00	1.486.137,00	
341	710	71000	A ORGANISMOS AUTÓNOMOS ADMINISTRATIVOS	2.750.000,00	300.000,00	3.050.000,00	1.761.630,83	1.761.630,83	538.093,00	1.223.537,83	1.288.369,17
			CTO 710 A Organismos Autónomos de la Entidad Local	2.750.000,00	300.000,00	3.050.000,00	1.761.630,83	1.761.630,83	538.093,00	1.223.537,83	1.288.369,17
			ART. 71 A Organismos Autónomos de la Entidad Local	2.750.000,00	300.000,00	3.050.000,00	1.761.630,83	1.761.630,83	538.093,00	1.223.537,83	1.288.369,17
			CAP. 7 TRANSFERENCIAS DE CAPITAL	2.750.000,00	300.000,00	3.050.000,00	1.761.630,83	1.761.630,83	538.093,00	1.223.537,83	1.288.369,17
			TOTAL GR. PROGRA. 341	23.336.137,00	300.000,00	23.636.137,00	22.347.767,83	22.347.767,83	19.638.093,00	2.709.674,83	1.288.369,17

ESTADO DE LIQUIDACIÓN DE PRESUPUESTO DE GASTOS POR GRUPO DE PROGRAMA Y CONCEPTO

Área de Gasto : 4 ACTUACIONES DE CARÁCTER ECONÓMICO.  
 Política 43 COMERCIO, TURISMO Y PEQUEÑAS Y MEDIANAS EMPRESAS.  
 Grup. Prog. 430 ADMIÓN GENERAL DE COMERCIO, TURISMO Y PYMES.

CL. Programa	G. Prog.	Cto.	Subcto.	APLIC.	DENOMINACIÓN DE LOS CONCEPTOS	CRÉDITOS PRESUPUESTARIOS			GASTOS COMPROMET.	OBLIGACIONES RECONOCIDAS NETAS	PAGOS	OBLIGACIONES PENDIENTES DE PAGO A 31 DE DICIEMBRE	REMANENTES DE CRÉDITO
						INICIALES	MODIFICACIONES	DEFINITIVAS					
430	120	12000			Sueldos del Grupo A1	439.183,80		439.183,80	412.825,40	412.825,40		26.358,40	
430	120	12001			Sueldos del Grupo A2	34.523,28		34.523,28	43.633,59	43.633,59		-9.110,31	
430	120	12003			Sueldos del Grupo C1	302.408,40	-9.648,27	292.760,13	217.182,04	217.182,04		75.578,09	
430	120	12004			Sueldos del Grupo C2	79.101,00		79.101,00	71.910,00	71.910,00		7.191,00	
430	120	12006			Trenidos	220.958,64		220.958,64	208.323,54	208.323,54		12.635,10	
430	120	12009			Otras retribuciones básicas	206.935,02		206.935,02	186.862,53	186.862,53		20.072,49	
					CTO 120 Retribuciones básicas	1.253.110,14	-9.648,27	1.273.461,87	1.140.737,10	1.140.737,10		132.724,77	
430	121	12100			Complemento de destino	451.288,44		451.288,44	393.785,70	393.785,70		57.502,74	
430	121	12101			Complemento específico	1.449.884,41		1.449.884,41	1.262.367,83	1.262.367,83		187.516,58	
430	121	12103			Otros complementos				15.729,61	15.729,61		-15.729,61	
					CTO 121 Retribuciones complementarias	1.900.972,85		1.900.972,85	1.671.883,14	1.671.883,14		229.089,71	
					ART. 12 Personal Funcionario	3.184.082,99	-9.648,27	3.174.434,72	2.812.620,24	2.812.620,24		361.814,48	
430	130	13000			Retribuciones básicas	30.158,04		30.158,04	30.522,04	30.522,04		-364,00	
430	130	13002			Otras remuneraciones	61.576,85	-10.158,93	51.417,42	45.964,49	45.964,49		5.452,93	
					CTO 130 Laboral Fijo	91.734,39	-10.158,93	81.575,46	76.486,53	76.486,53		5.088,93	
					ART. 13 Personal Laboral	91.734,39	-10.158,93	81.575,46	76.486,53	76.486,53		5.088,93	
					CAP. 1 GASTOS DE PERSONAL	3.275.817,38	-19.807,20	3.256.010,18	2.899.106,77	2.899.106,77		366.903,41	
					TOTAL GR. PROGRA. 430	3.275.817,38	-19.807,20	3.256.010,18	2.899.106,77	2.899.106,77		366.903,41	

Aprobado inicialmente por el Ayuntamiento  
 Pleno en sesión celebrada el día:

14 MAR 2017

NOVEDO

AYUNTAMIENTO DE SEVILLA  
 Síndico General

ESTADO DE LIQUIDACIÓN DE PRESUPUESTO DE GASTOS POR GRUPO DE PROGRAMA Y CONCEPTO

Área de Gasto : 4 ACTUACIONES DE CARÁCTER ECONÓMICO.  
 Política 43 COMERCIO, TURISMO Y PEQUEÑAS Y MEDIANAS EMPRESAS.  
 Grup. Prog. 431 COMERCIO.

CL. Programa G. Progr.	CL. Económica Cta. Subdo.	DENOMINACIÓN DE LOS CONCEPTOS	CRÉDITOS PRESUPUESTARIOS			GASTOS COMPROMET.	OBLIGACIONES RECONOCIDAS NETAS	PAGOS	OBLIGACIONES PENDIENTES DE PAGO A 31 DE DICIEMBRE	REMANENTES DE CRÉDITO	
			INICIALES	MODIFICACIONES	DEFINITIVAS						
431	210	21000	CONSV.C. INFRAESTRUCTURA Y BIENES NATURALES	8.500,00		8.500,00	13.402,29	13.402,29	10.691,29	2.771,00	-4.902,29
		CTO 210	Infraestructuras y bienes naturales	8.500,00		8.500,00	13.402,29	13.402,29	10.691,29	2.771,00	-4.902,29
431	212	21200	REPARC EDIFICIOS Y O.CONSTRUCCIONES.	40.000,00		40.000,00	33.089,07	33.089,07	33.089,07		6.910,93
		CTO 212	Edificios y otras construcciones	40.000,00		40.000,00	33.089,07	33.089,07	33.089,07		6.910,93
		ART. 21	Reparaciones, mantenimiento y conservación	48.500,00		48.500,00	46.491,36	46.491,36	43.720,36	2.771,00	2.006,64
431	226	22699	Otros gastos diversos	3.995,22	28.600,00	32.595,22	13.817,11	13.817,11	7.525,11	6.292,00	18.718,11
		CTO 226	Gastos diversos	3.995,22	28.600,00	32.595,22	13.817,11	13.817,11	7.525,11	6.292,00	18.718,11
		OTROS TRABAJOS REALIZADOS POR OTROS EMPRESAS Y PROFESIONALES	140.000,00	-68.378,20	71.621,80	3.315,40	3.315,40	3.315,40	3.315,40		68.306,40
		CTO 227	Trabajos realizados por otras empresas y profesionales	140.000,00	-68.378,20	71.621,80	3.315,40	3.315,40	3.315,40		68.306,40
		ART. 22	Material, suministros y otros	143.985,22	-39.778,20	104.157,02	17.132,51	17.132,51	10.840,51	6.292,00	87.024,51
		CAP. 2	GASTOS CORRIENTES EN BIENES Y SERVICIOS	192.485,22	-39.778,20	152.657,02	63.623,87	63.623,87	54.560,87	9.063,00	89.033,15
431	622	62200	EDIFICIOS Y OTRAS CONSTRUCCIONES	73.706,27		73.706,27	32.871,86	32.871,86			73.706,27
		CTO 622	Edificios y otras construcciones	73.706,27		73.706,27	32.871,86	32.871,86			73.706,27
		ART. 62	Inversión nueva asociada al financiamiento operativo de los	550.000,00	73.706,27	623.706,27	333.823,61	184.262,57	177.441,95	6.820,62	365.737,43
		CTO 622	Edificios y otras construcciones	550.000,00	73.706,27	623.706,27	333.823,61	184.262,57	177.441,95	6.820,62	365.737,43
		ART. 63	Inversión de reposición asociada al funcionamiento operativo	550.000,00		550.000,00	333.823,61	184.262,57	177.441,95	6.820,62	365.737,43
		CAP. 6	INVERSIONES REALES	550.000,00	73.706,27	623.706,27	366.695,47	184.262,57	177.441,95	6.820,62	439.443,70
431	850	85010	Adquisición de acciones y participaciones para compensar pd	5392.998,25		5.392.998,25	2.962.735,71	2.962.735,71			2.430.262,54

ESTADO DE LIQUIDACIÓN DE PRESUPUESTO DE GASTOS POR GRUPO DE PROGRAMA Y CONCEPTO

Área de Gasto : 4 ACTUACIONES DE CARÁCTER ECONÓMICO.  
 Política 43 COMERCIO, TURISMO Y PEQUEÑAS Y MEDIANAS EMPRESAS.  
 Grup. Prog. 431 COMERCIO.

APLIC.	CL. Programa	CL. Económica	G. Prog.	Cto.	Subcto.	DENOMINACIÓN DE LOS CONCEPTOS	CRÉDITOS PRESUPUESTARIOS			GASTOS COMPROMET.	OBLIGACIONES RECONOCIDAS NETAS	PAGOS	OBLIGACIONES PENDIENTES DE PAGO A 31 DE DICIEMBRE	REMANENTES DE CRÉDITO
							INICIALES	MODIFICACIONES	DEFINITIVAS					
						CTO 850 Adquisición de acciones y participaciones del sector público		5.392.998,25	5.392.998,25	2.962.735,71		2.962.735,71	2.430.262,54	
						ART. 85 Adquisición de acciones y participaciones del sector público		5.392.998,25	5.392.998,25	2.962.735,71		2.962.735,71	2.430.262,54	
						CAP. 8 ACTIVOS FINANCIEROS		5.392.998,25	5.392.998,25	2.962.735,71		2.962.735,71	2.430.262,54	
						TOTAL GR. PROGRA. 431	742.435,22	5.426.926,32	6.169.361,54	3.393.055,05	232.002,82	2.578.619,33	2.958.759,39	

Aprobado inicialmente por el Ayuntamiento Pleno en sesión celebrada el día:

14 MAR 2017

NO 800  
 AYUNTAMIENTO DE SEVILLA  
 SECRETARÍA GENERAL

ESTADO DE LIQUIDACIÓN DE PRESUPUESTO DE GASTOS POR GRUPO DE PROGRAMA Y CONCEPTO

Área de Gasto : 4 ACTUACIONES DE CARÁCTER ECONÓMICO.  
 Política 43 COMERCIO, TURISMO Y PEQUEÑAS Y MEDIANAS EMPRESAS.  
 Grup. Prog. 432 INFORMACIÓN Y PROMOCIÓN TURÍSTICA

Cl. Programa G. Prog.	Cl. Económica Cto. Subco.	DENOMINACIÓN DE LOS CONCEPTOS	CRÉDITOS PRESUPUESTARIOS				GASTOS COMPROMET.	OBLIGACIONES RECONOCIDAS NETAS	PAGOS	OBLIGACIONES PENDIENTES DE PAGO A 31 DE DICIEMBRE	REMANENTES DE CRÉDITO
			INICIALES	MODIFICACIONES	DEFINITIVAS						
432	120 12000	Sueldos del Grupo A1	13.308,60		13.308,60					13.308,60	
432	120 12004	Sueldos del Grupo C2	50.337,00	-3.261,20	47.075,80	36.851,46	36.851,46	36.851,46		10.224,34	
432	120 12006	Télefonos	11.384,40		11.384,40	9.259,66	9.259,66	9.259,66		2.124,74	
432	120 12009	Otros retribuciones básicas	18.431,14		18.431,14	13.482,46	13.482,46	13.482,46		4.948,68	
		CTO 120 Retribuciones básicas	93.481,14	-3.261,20	90.199,94	59.593,58	59.593,58	59.593,58		30.608,36	
432	121 12100	Complemento de destino	39.249,48		39.249,48	23.405,00	23.405,00	23.405,00		15.844,48	
432	121 12101	Complemento específico	136.393,21		136.393,21	86.390,50	86.390,50	86.390,50		50.002,71	
432	121 12103	Otros complementos	175.632,69		175.632,69	112.621,22	112.621,22	112.621,22		63.011,47	
		CTO 121 Retribuciones complementarias	269.093,83	-3.261,20	265.832,63	172.214,80	172.214,80	172.214,80		93.617,83	
		ART. 12 Personal Funcionario	269.093,83		265.832,63	172.214,80	172.214,80	172.214,80		93.617,83	
432	467 46700	CAP. 1 GASTOS DE PERSONAL A CONSORCIOS	2.199.378,40	-3.261,20	2.199.378,40	172.214,80	172.214,80	172.214,80		93.617,83	
		CTO 467 A Consorcios	2.199.378,40		2.199.378,40	2.199.378,40	2.199.378,40	2.199.378,40			
		ART. 46 A Entidades Locales	2.199.378,40		2.199.378,40	2.199.378,40	2.199.378,40	2.199.378,40			
		CAP. 4 TRANSFERENCIAS CORRIENTES	2.199.378,40		2.199.378,40	2.199.378,40	2.199.378,40	2.199.378,40			
432	767 76700	A CONSORCIOS	2.936.739,43	5.139.746,90	8.096.500,38	4.394.786,62	996.067,82	996.067,82		7.100.432,56	
		TRANSFERENCIAS A CONSORCIOS II	80.000,00		80.000,00	27.805,95	27.805,95	27.805,95		32.194,05	
		CTO 767 A Consorcios	3.016.739,43	5.139.746,90	8.156.500,38	4.412.594,57	1.023.873,77	997.797,62		7.132.626,61	
		ART. 76 A Entidades Locales	3.016.739,43	5.139.746,90	8.156.500,38	4.412.594,57	1.023.873,77	997.797,62		7.132.626,61	
		CAP. 7 TRANSFERENCIAS DE CAPITAL	3.016.739,43	5.139.746,90	8.156.500,38	4.412.594,57	1.023.873,77	997.797,62		7.132.626,61	
		TOTAL GR. PROGRA. 432	5.485.225,71	5.136.485,70	10.621.711,41	6.734.187,77	3.395.466,97	3.369.390,82	26.136,15	7.226.244,44	



ESTADO DE LIQUIDACIÓN DE PRESUPUESTO DE GASTOS POR GRUPO DE PROGRAMA Y CONCEPTO

Área de Gasto : 4 ACTUACIONES DE CARÁCTER ECONÓMICO.  
 Política 43 COMERCIO, TURISMO Y PEQUEÑAS Y MEDIANAS EMPRESAS.  
 Grup. Prog. 433 DESARROLLO EMPRESARIAL

C/C. Programa	C/C. Económico	C/C. Subcto.	APLIC.		DENOMINACIÓN DE LOS CONCEPTOS	CRÉDITOS PRESUPUESTARIOS			GASTOS COMPROMET.	OBLIGACIONES RECONOCIDAS NETAS	PAGOS	OBLIGACIONES PENDIENTES DE PAGO A 31 DE DICIEMBRE	REMANENTES DE CRÉDITO
			INICIALES	MODIFICACIONES		DEFINITIVAS							
433	143	14300		210.000,00	OTRO PERSONAL-		210.000,00	210.000,00	210.000,00		210.000,00		
			CTO 143	Otro personal		210.000,00		210.000,00	210.000,00		210.000,00		
			ART. 14	Otro personal		210.000,00		210.000,00	210.000,00		210.000,00		
			CAP. 1	GASTOS DE PERSONAL		210.000,00		210.000,00	210.000,00		210.000,00		
433	212	21200		21.175,00	REPARACIONES Y O.CONSTRUCCIONES.		21.175,00	23.871,00	6.519,31	6.519,31	6.519,31		14.655,69
			CTO 212	Edificios y otras construcciones		21.175,00		23.871,00	6.519,31	6.519,31	6.519,31		14.655,69
			ART. 21	Reparaciones, mantenimiento y conservación		21.175,00		23.871,00	6.519,31	6.519,31	6.519,31		14.655,69
433	220	22000		1.061,97	Ordinario no inventariable		1.061,97	859,05	859,05	519,66	339,39		202,92
433	220	22002		2.699,84	Material informático no inventariable		2.699,84	2.109,28	2.109,28	2.109,28	2.109,28		590,56
			CTO 220	Material de oficina		3.761,81		2.968,33	2.968,33	2.628,94	2.628,94		793,49
433	224	22400		100,00	PRIMAS DE SEGUROS		100,00						100,00
			CTO 224	Primas de seguros		100,00							100,00
433	226	22602		27.164,45	Publicidad y propaganda		27.164,45	17.659,10	17.659,10	14.607,96	3.051,14		9.505,35
433	226	22604		5.141,45	Jurídicos, contenciosos		5.141,45	1.326,00	1.326,00				-1.326,00
433	226	22699		5.141,45	Otros gastos diversos		5.141,45	3.164,04	3.164,04	3.164,04	3.164,04		1.977,41
			CTO 226	Gastos diversos		32.305,90		22.149,14	22.149,14	17.772,00	4.377,14		10.156,76
433	227	22700		28.758,82	Limpiieza y aseo		28.758,82	22.118,17	22.118,17	17.204,16	17.204,16		11.554,66
433	227	22701		212.760,11	Seguridad		212.760,11	147.363,78	147.363,78	124.374,91	124.374,91		28.985,20
433	227	22706		575.025,75	Estudios y trabajos técnicos		575.025,75	298.333,91	298.333,91	188.018,21	16.639,71		131.623,87
			CTO 227	Trabajos realizados por otras empresas y profesionales		816.544,68		467.836,76	467.836,76	390.597,28	16.599,71		171.563,93
			ART. 22	Material, suministros y otros		852.712,39		492.953,23	492.953,23	350.998,22	21.356,24		182.613,77
433	231	23120		700,00	Del personal no directivo		700,00						700,00

Aprobado inicialmente por el Ayuntamiento Pleno, en sesión celebrada el día:

16 MAR 2017

NOVEDO

AYUNTAMIENTO DE SEVILLA

ESTADO DE LIQUIDACIÓN DE PRESUPUESTO DE GASTOS POR GRUPO DE PROGRAMA Y CONCEPTO

Área de Gasto : 4 ACTUACIONES DE CARÁCTER ECONÓMICO.

Política 43 COMERCIO, TURISMO Y PEQUEÑAS Y MEDIANAS EMPRESAS.

Grup. Prog. 433 DESARROLLO EMPRESARIAL

Cl. Programa G. Prog.	Cl. Económica Co. Subco.	APLIC. DENOMINACIÓN DE LOS CONCEPTOS	CRÉDITOS PRESUPUESTARIOS			GASTOS COMPROMET.	OBLIGACIONES RECONOCIDAS NETAS	PAGOS	OBLIGACIONES PENDIENTES DE PAGO A 31 DE DICIEMBRE	REMANENTES DE CRÉDITO
			INICIALES	MODIFICACIONES	DEFINITIVAS					
433	449	44907	700,00	-297.744,16	700,00	516.824,23	379.879,77	357.517,59	21.356,24	197.968,46
		ART. 22	700,00		700,00					700,00
		CAP. 2	874.587,39		576.843,23					
		GASTOS CORRIENTES EN BIENES Y SERVICIOS								
		A LA RADIO MUNICIPAL	2.000.000,00		2.000.000,00	2.000.000,00	2.000.000,00	1.000.000,00	1.000.000,00	1.000.000,00
		CTO 449	2.000.000,00		2.000.000,00	2.000.000,00	2.000.000,00	1.000.000,00	1.000.000,00	1.000.000,00
		Otras subvenciones a entes públicos y sociedades mercantiles								
		ART. 44	2.000.000,00		2.000.000,00	2.000.000,00	2.000.000,00	1.000.000,00	1.000.000,00	429,67
		A entes públicos y sociedades mercantiles de la Entidad Local								
		A EMPRESAS PRIVADAS	95.000,00	-94.570,33	429,67					429,67
		CTO 470	95.000,00	-94.570,33	429,67					429,67
		Subvenciones para fomento del empleo								
		ART. 47	95.000,00	-94.570,33	429,67					429,67
		A Empresas privadas								
		SUBVENCIÓN NOMINATIVA	12.616,57	-12.616,57						
		488	12.616,57	-12.616,57						
		48801								
		SUBVENCIÓN NOMINATIVA								
		488			1.414.162,00	1.080.621,50	1.080.621,50	1.080.621,50		359.540,50
		48802								
		SUBVENCIÓN NOMINATIVA								
		488	200.000,00		200.000,00	50.000,00	50.000,00	1.106.324,29	55.234,26	200.000,00
		48803								
		SUBVENCIÓN NOMINATIVA								
		488	50.000,00		50.000,00	50.000,00	50.000,00	1.106.324,29	55.234,26	559.540,50
		48804								
		SUBVENCIÓN NOMINATIVA								
		488	60.937,05		60.937,05	60.937,05	60.937,05	1.106.324,29	15.234,26	559.540,50
		48805								
		SUBVENCIÓN NOMINATIVA								
		CTO 488	323.553,62	1.401.545,43	1.725.099,05	1.171.558,55	1.171.558,55	1.106.324,29	65.234,26	559.540,50
		A Familias e Instalaciones sin fines de lucro								
		ART. 48	323.553,62	1.401.545,43	1.725.099,05	1.171.558,55	1.171.558,55	1.106.324,29	65.234,26	559.540,50
		A Familias e Instalaciones sin fines de lucro								
		CAP. 4	2.418.553,62	1.306.575,10	3.725.528,72	3.171.558,55	3.171.558,55	2.106.324,29	1.065.234,26	559.540,50
		CORRIENTES								
		Otras inversiones nuevas en infraestructuras y bienes de inversión								
		CTO 609	4.509,99	4.509,99	4.509,99	4.509,99	4.509,99	4.509,99	4.509,99	4.509,99
		Otras inversiones nuevas en infraestructuras y bienes de inversión								

(2015) ESTADO DE LIQUIDACIÓN DE PRESUPUESTO DE GASTOS POR GRUPO DE PROGRAMA Y CONCEPTO

Área de Gasto : 4 ACTUACIONES DE CARÁCTER ECONÓMICO.  
 Política 43 COMERCIO, TURISMO Y PEQUEÑAS Y MEDIANAS EMPRESAS.  
 Grup. Prog. 433 DESARROLLO EMPRESARIAL.

C/C. Programa	C/C. Económica	G. Prog.	C/C. Subcto.	DENOMINACIÓN DE LOS CONCEPTOS	CRÉDITOS PRESUPUESTARIOS			GASTOS COMPROMET.	OBLIGACIONES RECONOCIDAS NETAS	PAGOS	OBLIGACIONES PENDIENTES DE PAGO A 31 DE DICIEMBRE	REMANENTES DE CRÉDITO
					INICIALES	MODIFICACIONES	DEFINITIVAS					
433	629	62900		ART. 60 Inversión nueva on infraestructuras y bienes destinados al u OTRAS INVERSIÓN/AS ASOCIADAS AL FUNC. OPERATIVO DE LOS S'S	4.509,99	-13.513,58	4.509,99	4.509,99	5.060,55	754,17	4.509,99	
				CTO 629 Otras inversiones nuevas asociadas al funcionamiento operati	21.175,00	-13.513,58	7.661,42	7.661,42	5.060,55	754,17	1.846,70	
433	623	62300		ART. 62 Inversión nueva asociada al funcionamiento operativo de los MAQUINARIA, INSTALACION Y UTILLAJE	21.175,00	-13.513,58	7.661,42	7.661,42	5.060,55	754,17	1.846,70	
				CTO 623 Maquinaria, instalaciones técnicas y outillaje	31.000,00		31.000,00	26.140,83	26.140,83	26.140,83	4.859,17	
				ART. 63 Inversión de reposición asociada al funcionamiento operativo	31.000,00		31.000,00	26.140,83	26.140,83	26.140,83	4.859,17	
433	767	76702		CAP. 6 INVERSIONES REALES Palacio de Exposiciones y Congresos	21.175,00		21.175,00	38.312,24	5.060,55	26.895,00	11.215,86	
				CTO 767 A Consorcios	20.708,47		20.708,47	20.708,47		20.708,47	20.708,47	
				ART. 76 A Entidades Locales	20.708,47		20.708,47	20.708,47		20.708,47	20.708,47	
433	788	78801		SUBVENCIÓN NOMINATIVA A FAMILIAS E INSTITUCIONES SIN FINES	50.000,00		50.000,00	50.000,00	37.500,00	12.500,00		
				CTO 788 A familias e instituciones sin fines de lucro	50.000,00		50.000,00	50.000,00	37.500,00	12.500,00		
				ART. 78 A familias e instituciones sin fines de lucro	50.000,00		50.000,00	50.000,00	37.500,00	12.500,00		
				CAP. 7 TRANSFERENCIAS DE CAPITAL	70.708,47		70.708,47	50.000,00	37.500,00	12.500,00		
				TOTAL GR. PROGRA. 433	3.314.316,01	1.311.955,82	4.626.271,83	3.966.695,02	2.506.402,37	1.335.995,50	783.863,96	

Aprobado inicialmente por el Ayuntamiento Pleno, en sesión celebrada el día

14 MAR 2017

NO DO AYUNTAMIENTO DE SEVILLA

ESTADO DE LIQUIDACIÓN DE PRESUPUESTO DE GASTOS POR GRUPO DE PROGRAMA Y CONCEPTO

Área de Gasto : 4 ACTUACIONES DE CARÁCTER ECONÓMICO.  
 Política 43 COMERCIO, TURISMO Y PEQUEÑAS Y MEDIANAS EMPRESAS.  
 Grup. Prog. 439 OTRAS ACTUACIONES SECTORIALES.

C/Programa	C/Programa	C/Programa	C/Programa	C/Programa	C/Programa	C/Programa	C/Programa	C/Programa	C/Programa	C/Programa	C/Programa	CRÉDITOS PRESUPUESTARIOS			GASTOS COMPROMET.	OBLIGACIONES RECONOCIDAS NETAS	PAGOS	OBLIGACIONES PENDIENTES DE PAGO A 31 DE DICIEMBRE	REMANENTES DE CRÉDITO
												INICIALES	MODIFICACIONES	DEFINITIVAS					
439	439	43901	SUBVENCIÓN NOMINATIVA					593.011,07		593.011,07									593.011,07
			CTO. 439 A Familias e Instituciones sin fines de lucro					593.011,07		593.011,07									593.011,07
			ART. 439 A Familias e Instituciones sin fines de lucro					593.011,07		593.011,07									593.011,07
			CAP. 4 TRANSFERENCIAS CORRIENTES					593.011,07		593.011,07									593.011,07
			TOTAL GR. PROGRA. 439					593.011,07		593.011,07									593.011,07

## ESTADO DE LIQUIDACIÓN DE PRESUPUESTO DE GASTOS POR GRUPO DE PROGRAMA Y CONCEPTO

Área de Gasto : 4 ACTUACIONES DE CARÁCTER ECONÓMICO.

Política 44 TRANSPORTE PÚBLICO.

Grup. Prog. 440 ADMINISTRACIÓN GENERAL DEL TRANSPORTE.

CL Programa	APL/C.	CL Económica	Cto.	Subcto.	DENOMINACIÓN DE LOS CONCEPTOS	CRÉDITOS PRESUPUESTARIOS			GASTOS COMPROMET.	OBLIGACIONES RECONOCIDAS NETAS	PAGOS	OBLIGACIONES PENDIENTES DE PAGO A 31 DE DICIEMBRE	REMANENTES DE CRÉDITO
						INICIALES	MODIFICACIONES	DEFINITIVAS					
440	120	12000			Sueldos del Grupo A1	26.617,20		26.617,20	26.617,21	26.617,21		-0,01	
440	120	12003			Sueldos del Grupo C1	8.640,24		8.640,24	8.640,24	8.640,24			
440	120	12004			Sueldos del Grupo C2	21.573,00		21.573,00	21.573,00	21.573,00			
440	120	12006			Trienios	11.056,20		11.056,20	11.625,91	11.625,91		-569,71	
440	120	12009			Otras retribuciones básicas	14.922,58		14.922,58	14.778,40	14.778,40		144,18	
					CTO 120 Retribuciones básicas	82.809,22		82.809,22	83.234,76	83.234,76		-425,54	
440	121	12100			Complemento de destino	36.574,92		36.574,92	36.599,86	36.599,86		-24,94	
440	121	12101			Complemento específico	116.158,06		116.158,06	115.630,89	115.630,89		527,17	
					CTO 121 Retribuciones complementarias	152.732,98		152.732,98	152.230,75	152.230,75		502,23	
					ART. 12 Personal Funcionario	235.542,20		235.542,20	235.465,51	235.465,51		76,69	
					CAP. 1 GASTOS DE PERSONAL	235.542,20		235.542,20	235.465,51	235.465,51		76,69	
					TOTAL GR. PROGRA. 440	235.542,20		235.542,20	235.465,51	235.465,51		76,69	

Aprobado inicialmente por el Ayuntamiento  
Pleno en sesión celebrada el día:

14 MAR 2017

AYUNTAMIENTO DE SEVILLA  
Secretaría General

ESTADO DE LIQUIDACIÓN DE PRESUPUESTO DE GASTOS POR GRUPO DE PROGRAMA Y CONCEPTO

Área de Gasto : 4 ACTUACIONES DE CARÁCTER ECONÓMICO.  
 Política 44 TRANSPORTE PÚBLICO,  
 Grup. Prog. 441 TRANSPORTE DE VIAJEROS

C/Programa	C/Esquemática	G. Prog.	Co.	Subcto.	DENOMINACIÓN DE LOS CONCEPTOS	CRÉDITOS PRESUPUESTARIOS				GASTOS COMPROMET.	OBLIGACIONES RECONOCIDAS NETAS	PAGOS	OBLIGACIONES PENDIENTES DE PAGO A 31 DE DICIEMBRE	REMANENTES DE CRÉDITO
						INICIALES	MODIFICACIONES	DEFINITIVAS						
441	226	22699			Otros gastos diversos	382,50		382,50	381,61	381,61	381,61	381,61	0,89	
	CTO	226			Gastos diversos	382,50		382,50	381,61	381,61	381,61	381,61	0,89	
441	227	22799			Otros trabajos realizados por otras empresas y profesionales	16.050,00		16.050,00	2.855,60	2.855,60	2.855,60	2.855,60	13.194,40	
	CTO	227			Trabajos realizados por otras empresas y profesionales	16.050,00		16.050,00	2.855,60	2.855,60	2.855,60	2.855,60	13.194,40	
	ART.	22			Material, suministros y otros	16.382,50		16.382,50	3.187,21	3.187,21	3.187,21	3.187,21	13.195,29	
	CAP.	2			GASTOS CORRIENTES EN BIENES Y SERVICIOS	16.382,50		16.382,50	3.187,21	3.187,21	3.187,21	3.187,21	13.195,29	
441	449	44900			TRANSFER CORRIENTES SOCIEDADES MERCANTILES DE LA E.L.	51.820.294,00		51.820.294,00	51.820.294,00	51.820.294,00	51.820.294,00	51.820.294,00		
	CTO	449			Otras subvenciones a entes públicos y sociedades mercantiles	51.820.294,00		51.820.294,00	51.820.294,00	51.820.294,00	51.820.294,00	51.820.294,00		
	ART.	44			A entes públicos y sociedades mercantiles de la Entidad Local	51.820.294,00		51.820.294,00	51.820.294,00	51.820.294,00	51.820.294,00	51.820.294,00		
441	487	48700			A CONSORCIOS	1.875.960,00		1.875.960,00	1.739.935,94	1.739.935,94	1.739.935,94	1.739.935,94	136.024,06	
	CTO	487			A Consorcios	1.875.960,00		1.875.960,00	1.739.935,94	1.739.935,94	1.739.935,94	1.739.935,94	136.024,06	
	ART.	46			A Entidades Locales	1.875.960,00		1.875.960,00	1.739.935,94	1.739.935,94	1.739.935,94	1.739.935,94	136.024,06	
441	489	48900			OTRAS TRANSFERENCIAS	108.000,00		103.000,00	106.392,18	106.392,18	106.392,18	106.392,18	1.607,82	
	CTO	489			A Familias e Instituciones sin fines de lucro	108.000,00		108.000,00	106.392,18	106.392,18	106.392,18	106.392,18	1.607,82	
	ART.	48			A Familias e Instituciones sin fines de lucro	108.000,00		108.000,00	106.392,18	106.392,18	106.392,18	106.392,18	1.607,82	
441	625	62500			MOBILIARIO Y ENSERES	53.304.254,00		53.304.254,00	3.478,75	3.478,75	3.478,75	3.478,75	137.631,88	
	CTO	625			Mobiliario	53.304.254,00		53.304.254,00	3.478,75	3.478,75	3.478,75	3.478,75	137.631,88	
441	626	62601					199,24	199,24					199,24	



ESTADO DE LIQUIDACIÓN DE PRESUPUESTO DE GASTOS POR GRUPO DE PROGRAMA Y CONCEPTO

Área de Gasto : 4 ACTUACIONES DE CARÁCTER ECONÓMICO.  
 Política 44 TRANSPORTE PÚBLICO.  
 Grup. Prog. 441 TRANSPORTE DE VIAJEROS

CL Programa	S. Prog.	APLIC.	CL Económica	Cto. Subcto.	DENOMINACIÓN DE LOS CONCEPTOS	CRÉDITOS PRESUPUESTARIOS		GASTOS COMPROMET.	OBLIGACIONES RECONOCIDAS NETAS	PAGOS	OBLIGACIONES PENDIENTES DE PAGO A 31 DE DICIEMBRE	REMANENTES DE CRÉDITO
						INICIALES	MODIFICACIONES					
441	629	62900			CTO 626 Equipos para procesos de información	199,24	199,24					199,24
					OTRAS INVERS.NUEVAS ASOCIADAS AL FUNC. OPERATIVO DE LOS S'S	110.000,00	-88.461,34					21.538,66
					CTO 629 Otras inversiones nuevas asociadas al funcionamiento operati	110.000,00	-88.461,34					21.538,66
441	633	63300			ART. 62 Inversión nueva asociada al funcionamiento operativo de los	110.000,00	-88.262,10	3.478,75				21.737,90
					MAQUINARIA, INSTALACION Y UTILIAJE	6.000,00		6.806,25				6.000,00
					CTO 633 Maquinaria, instalaciones técnicas y utillaje	6.000,00		6.806,25				6.000,00
					ART. 63 Inversión de reposición asociada al funcionamiento operativo	6.000,00		6.806,25				6.000,00
441	767	76700			CAP. 6 INVERSIONES REALES	116.000,00	-88.262,10	10.285,00				27.737,90
					A CONSORCIOS	2.708,00	1.539,00					4.247,00
					CTO 767 A Consorcios	2.708,00	1.539,00					4.247,00
					ART. 76 A Entidades Locales	2.708,00	1.539,00					4.247,00
441	770	77000			A EMPRESAS PRIVADAS	150.000,00		97.624,52	97.624,52		97.624,52	52.375,48
441	770	77001			TRANSF. A EMPRESAS PRIVADA	2.610.045,20	71.048,68	2.654.402,51	2.654.402,51	2.402.556,08	251.846,43	26.691,37
					CTO 770 A empresas privadas	2.760.045,20	71.048,68	2.752.027,03	2.752.027,03	2.402.556,08	349.470,95	79.066,85
					ART. 77 A empresas privadas	2.760.045,20	71.048,68	2.752.027,03	2.752.027,03	2.402.556,08	349.470,95	79.066,85
					CAP. 7 TRANSFERENCIAS DE CAPITAL	2.762.753,20	72.567,68	2.752.027,03	2.752.027,03	2.402.556,08	349.470,95	83.313,85
					TOTAL GR. PROGRA. 441	56.699.369,70	-15.674,42	56.432.121,36	56.421.836,96	55.962.786,02	459.050,94	261.878,92

Aprobado Inicialmente por el Ayuntamiento Pleno en sesión celebrada el día:

14 MAR 2017

NO DOO  
AYUNTAMIENTO DE SEVILLA  
Secretaría General

ESTADO DE LIQUIDACIÓN DE PRESUPUESTO DE GASTOS POR GRUPO DE PROGRAMA Y CONCEPTO

Área de Gasto : 4 ACTUACIONES DE CARÁCTER ECONÓMICO.  
 Política 44 TRANSPORTE PÚBLICO.  
 Grup. Prog. 442 INFRAESTRUCTURAS DEL TRANSPORTE

APLIC.	CL. Programa	CL. Económica	G. Prog.	Cto.	Subcto.	DENOMINACIÓN DE LOS CONCEPTOS	CRÉDITOS PRESUPUESTARIOS				GASTOS COMPROMET.	OBLIGACIONES RECONOCIDAS NETAS	PAGOS	OBLIGACIONES PENDIENTES DE PAGO A 31 DE DICIEMBRE	REMANENTES DE CRÉDITO
							INICIALES	MODIFICACIONES	DEFINITIVAS						
442	629	62900				OTRAS INVERSI. NUEVAS ASOCIADAS AL FUNC. OPERATIVO DE LOS SºS	42.384,35	42.384,35	42.384,35	25.931,73				42.384,35	
						CTO 629 Otras inversiones nuevas asociadas al funcionamiento operati	42.384,35	42.384,35	42.384,35	25.931,73				42.384,35	
						ART. 62 Inversión nueva asociada al funcionamiento operativo de los	42.384,35	42.384,35	42.384,35	25.931,73				42.384,35	
						CAP. 6 INVERSIONES REALES	42.384,35	42.384,35	42.384,35	25.931,73				42.384,35	
						TOTAL GR. PROGRA. 442	42.384,35	42.384,35	42.384,35	25.931,73				42.384,35	



ESTADO DE LIQUIDACIÓN DE PRESUPUESTO DE GASTOS POR GRUPO DE PROGRAMA Y CONCEPTO

Área de Gasto : 4 ACTUACIONES DE CARÁCTER ECONÓMICO.  
 Política 49 OTRAS ACTUACIONES DE CARÁCTER ECONÓMICO.  
 Grup. Prog. 493 PROTECCIÓN DE CONSUMIDORES Y USUARIOS

G. Programa	Cl. Económica	G. Prog.	Cto.	Subcto.	DENOMINACIÓN DE LOS CONCEPTOS	CRÉDITOS PRESUPUESTARIOS			GASTOS COMPROMET.	OBLIGACIONES RECONOCIDAS NETAS	PAGOS	OBLIGACIONES PENDIENTES DE PAGO A 31 DE DICIEMBRE	REMANENTES DE CRÉDITO
						INICIALES	MODIFICACIONES	DEFINITIVAS					
493	226	22699			Otros gastos diversos	10.000,00	-6.425,81	3.574,19	757,04	757,04	757,04		2.817,15
	CTO	226			Gastos diversos	10.000,00	-6.425,81	3.574,19	757,04	757,04	757,04		2.817,15
493	227	22799			Otros trabajos realizados por otras empresas y profesionales	37.022,79	-15.847,79	21.175,00	21.175,00	21.175,00	21.175,00		
	CTO	227			Trabajos realizados por otras empresas y profesionales	37.022,79	-15.847,79	21.175,00	21.175,00	21.175,00	21.175,00		
	ART.	22			Material, suministros y otros	47.022,79	-22.273,60	24.749,19	21.992,04	21.992,04	21.992,04		2.817,15
493	233	23300			OTRAS INDEMNIZACIONES JUSTAS ARBIT.	30.000,00	-6.326,40	23.673,60	20.008,70	20.008,70	17.132,20	2.876,50	3.664,90
	CTO	233				30.000,00	-6.326,40	23.673,60	20.008,70	20.008,70	17.132,20	2.876,50	3.664,90
	ART.	23			Indemnizaciones por razón del servicio	30.000,00	-6.326,40	23.673,60	20.008,70	20.008,70	17.132,20	2.876,50	3.664,90
	CA.P.	2			GASTOS CORRIENTES EN BIENES Y SERVICIOS	77.022,79	-28.600,00	48.422,79	41.940,74	41.940,74	39.064,24	2.876,50	6.482,05
493	489	48900			OTRAS TRANSFERENCIAS	19.320,00		19.320,00	19.320,00	19.320,00	14.490,01	4.829,99	
	CTO	489			A Familias e Instituciones sin fines de lucro	19.320,00		19.320,00	19.320,00	19.320,00	14.490,01	4.829,99	
	ART.	48			A Familias e Instituciones sin fines de lucro	19.320,00		19.320,00	19.320,00	19.320,00	14.490,01	4.829,99	
	CA.P.	4			TRANSFERENCIAS CORRIENTES	19.320,00		19.320,00	19.320,00	19.320,00	14.490,01	4.829,99	
					TOTAL GR. PROGRA. 493	96.342,79	-28.600,00	67.742,79	61.260,74	61.260,74	53.564,25	7.706,49	6.482,05

ESTADO DE LIQUIDACIÓN DE PRESUPUESTO DE GASTOS POR GRUPO DE PROGRAMA Y CONCEPTO

Área de Gasto : 9 ACTUACIONES DE CARÁCTER GENERAL  
 Política 91 ÓRGANOS DE GOBIERNO.  
 Grup. Prog. 912 ÓRGANOS DE GOBIERNO.

APLIC.	CL. Programa	Cto.	Subcto.	DENOMINACIÓN DE LOS CONCEPTOS	CRÉDITOS PRESUPUESTARIOS			GASTOS COMPROMET.	OBLIGACIONES RECONOCIDAS NETAS	PAGOS	OBLIGACIONES PENDIENTES DE PAGO A 31 DE DICIEMBRE	REMANENTES DE CRÉDITO
					INICIALES	MODIFICACIONES	DEFINITIVAS					
912	100	10000		Retribuciones básicas. Prorrogado - Definitivo	1.543.044,60		1.543.044,60	1.279.889,54	1.276.172,15	1.276.172,15	266.872,45	
				CTO 100 Retribuciones básicas y otras remuneraciones de los miembros	1.543.044,60		1.543.044,60	1.279.889,54	1.276.172,15	1.276.172,15	266.872,45	
912	110	11000		ART. 10 Órganos de gobierno y personal directivo	1.543.044,60		1.543.044,60	1.279.889,54	1.276.172,15	1.276.172,15	266.872,45	
				Retribuciones básicas	3.895.785,74	-715.000,00	3.180.785,74	2.798.365,07	2.797.891,03	2.797.891,03	382.894,71	
				CTO 110 Retribuciones básicas y otras remuneraciones del personal ex	3.895.785,74	-715.000,00	3.180.785,74	2.798.365,07	2.797.891,03	2.797.891,03	382.894,71	
				ART. 11 Personal eventual	3.895.785,74	-715.000,00	3.180.785,74	2.798.365,07	2.797.891,03	2.797.891,03	382.894,71	
912	120	12000		Sueldos del Grupo A1	13.308,60		13.308,60	13.308,60	13.308,60	13.308,60	8.640,24	
912	120	12003		Sueldos del Grupo C1	8.640,24		8.640,24				8.640,24	
912	120	12006		Trenios	5.118,00		5.118,00	5.118,00	5.118,00	5.118,00	1.955,18	
912	120	12009		Otras retribuciones básicas	6.092,50		6.092,50	4.137,32	4.137,32	4.137,32	10.595,42	
				CTO 120 Retribuciones básicas	33.159,34		33.159,34	22.563,92	22.563,92	22.563,92	3.090,84	
912	121	12100		Complemento de destino	16.545,24		16.545,24	13.454,40	13.454,40	13.454,40	19.579,51	
912	121	12101		Complemento específico	52.759,51		52.759,51	33.180,00	33.180,00	33.180,00	22.670,35	
				CTO 121 Retribuciones complementarias	69.304,75		69.304,75	46.634,40	46.634,40	46.634,40	33.265,77	
				ART. 12 Personal Funcionario	102.464,09		102.464,09	69.198,32	69.198,32	69.198,32	688.032,93	
912	482	48201		CAP. 1 GASTOS DE PERSONAL	5.541.294,43	-715.000,00	4.826.294,43	4.147.462,93	4.143.261,50	4.143.261,50	160,57	
				A FAMILIAS E INSTITUCIONES SIN FINES DE LUCRO	42.580,08		42.580,08	42.419,51	42.419,51	42.419,51	41.066,33	
912	482	48202		A FAMILIAS E INSTITUCIONES SIN FINES DE LUCRO	41.066,83		41.066,83	42.419,51	42.419,51	42.419,51	41.227,40	
				CTO 482 A Familias e instituciones sin fines de lucro	83.646,91		83.646,91	42.419,51	42.419,51	42.419,51	41.227,40	
912	488	48800		SUBVENCIÓN NOMINATIVA	473.663,88		473.663,88	473.100,64	473.100,64	473.100,64	563,24	

Aprobado inicialmente por el Ayuntamiento Pleno en sesión celebrada el día:

11 MAR 2017

NUNDO

ESTADO DE LIQUIDACIÓN DE PRESUPUESTO DE GASTOS POR GRUPO DE PROGRAMA Y CONCEPTO

Área de Gasto : 9 ACTUACIONES DE CARÁCTER GENERAL

Política 91 ÓRGANOS DE GOBIERNO.

Grup. Prog. 912 ÓRGANOS DE GOBIERNO.

Cl. Programa	Cl. Económica	G. Prog.	Cl. Subco.	APLIC.	DENOMINACION DE LOS CONCEPTOS	CRÉDITOS PRESUPUESTARIOS			GASTOS COMPROMET.	OBLIGACIONES RECONOCIDAS NETAS	PAGOS	OBLIGACIONES PENDIENTES DE PAGO A 31 DE DICIEMBRE	REMANENTES DE CRÉDITO
						INICIALES	MODIFICACIONES	DEFINITIVAS					
912	491	49101		CTO 498	A Familias e Instituciones sin fines de lucro	473.663,88		473.663,88	473.100,64	473.100,64	473.100,64		569,24
				ART. 48	A Familias e Instituciones sin fines de lucro	557.310,79		557.310,79	515.520,15	515.520,15	515.520,15		41.790,64
				CTO 491	Cuotas participación	28.040,00		28.040,00	15.820,00	15.820,00	15.820,00	15.820,00	12.220,00
				ART. 48	Al exterior	28.040,00		28.040,00	15.820,00	15.820,00	15.820,00	15.820,00	12.220,00
				CAP. 4	TRANSFERENCIAS CORRIENTES	585.350,79		585.350,79	531.340,15	531.340,15	515.520,15	15.820,00	54.010,64
912	627	62721		CTO 627	Proyectos campales	1.065.959,39		1.065.959,39	1.065.959,39	1.065.959,39	1.065.959,39		1.065.959,39
				ART. 62	Inversión nueva asociada al funcionamiento operativo de los	1.065.959,39		1.065.959,39	1.065.959,39	1.065.959,39	1.065.959,39		1.065.959,39
				CAP. 6	INVERSIONES REALES	1.065.959,39		1.065.959,39	1.065.959,39	1.065.959,39	1.065.959,39		1.065.959,39
912	789	78900		TRANSF. CAPITAL A INST. SIN LUCRO	TRANSF. CAPITAL A INST. SIN LUCRO	19.199,15		19.199,15	19.199,15	19.199,15	19.199,15		19.199,15
				CTO 789	TRANSF. CAPITAL A INST. SIN FINES LUCRO	19.199,15		19.199,15	19.199,15	19.199,15	19.199,15		19.199,15
				ART. 78	A familias e instituciones sin fines de lucro	19.199,15		19.199,15	19.199,15	19.199,15	19.199,15		19.199,15
				CAP. 7	TRANSFERENCIAS DE CAPITAL	19.199,15		19.199,15	19.199,15	19.199,15	19.199,15		19.199,15
					TOTAL GR. PROGRA. 912	6.128.645,22	370.158,54	6.498.803,76	4.673.793,08	4.674.801,65	4.698.781,65	15.820,00	1.822.202,11



ESTADO DE LIQUIDACIÓN DE PRESUPUESTO DE GASTOS POR GRUPO DE PROGRAMA Y CONCEPTO

Área de Gasto : 9 ACTUACIONES DE CARÁCTER GENERAL.  
 Política 92 SERVICIOS DE CARÁCTER GENERAL.  
 Grup. Prog. 920 ADMINISTRACIÓN GENERAL.

CL Programa	G. Prog.	Cto.	Subcto.	APLIC.	DENOMINACIÓN DE LOS CONCEPTOS	CRÉDITOS PRESUPUESTARIOS			GASTOS COMPROMET.	OBLIGACIONES RECONOCIDAS NETAS	PAGOS	OBLIGACIONES PENDIENTES DE PAGO A 31 DE DICIEMBRE	REMANENTES DE CRÉDITO
						INICIALES	MODIFICACIONES	DEFINITIVAS					
920	101	10100			Retribuciones básicas	280.660,96	315.000,00	595.660,96	610.351,91	608.802,39	608.802,39	36.141,43	
					CTO 101 Retribuciones básicas y otras remuneraciones del personal directivo	280.660,96	315.000,00	595.660,96	610.351,91	608.802,39	608.802,39	36.141,43	
					ART. 10 Órganos de gobierno y personal directivo								
920	120	12000			Sueldos del Grupo A1	918.293,40		918.293,40	914.670,57	914.670,57	914.670,57	36.622,83	
920	120	12001			Sueldos del Grupo A2	276.186,24		276.186,24	236.548,40	236.548,40	236.548,40	39.637,84	
920	120	12003			Sueldos del Grupo C1	449.292,48		449.292,48	325.449,03	325.449,03	325.449,03	123.843,45	
920	120	12004			Sueldos del Grupo C2	855.729,00		855.729,00	759.617,41	759.617,41	759.617,41	86.111,59	
920	120	12005			Sueldos del Grupo E	250.102,32	-15.842,24	234.260,08	148.000,83	148.000,83	148.000,83	86.269,25	
920	120	12006			Trenios	555.182,64		555.182,64	524.826,16	524.826,16	524.826,16	30.356,48	
920	120	12009			Otras retribuciones básicas	4.722.439,30	2.849.938,70	7.572.378,00	5.380.984,28	5.380.829,70	5.268.638,92	2.291.548,30	
					CTO 120 Retribuciones básicas	8.027.225,98	2.894.096,46	10.961.321,84	8.290.096,68	8.289.942,10	8.177.751,32	112.190,78	
920	121	12100			Complemento de destino	1.643.736,96		1.643.736,96	1.437.953,73	1.437.953,73	1.437.953,73	205.782,63	
920	121	12101			Complemento específico	5.591.654,93		5.591.654,93	4.934.610,65	4.934.610,65	4.934.610,65	657.044,28	
920	121	12103			Otros complementos	1.697.998,64	-325.693,42	1.371.895,22	2.412.795,30	2.375.596,90	2.364.632,16	-1.003.691,68	
					CTO 121 Retribuciones complementarias	8.932.979,93	-325.693,42	8.607.286,51	8.785.349,68	8.748.151,28	8.737.196,54	-140.964,77	
					ART. 12 Personal Funcionario	16.960.205,31	2.508.403,04	19.468.608,35	17.075.446,36	17.038.093,36	16.914.947,96	2.430.514,97	
920	130	13000			Retribuciones básicas	8.993.190,72		8.993.190,72	9.224.548,73	9.224.548,73	9.223.507,96	-231.368,01	
920	130	13001			Horas extraordinarias	177.442,94		177.442,94	161.327,16	157.294,58	133.894,96	20.206,36	
920	130	13002			Otras remuneraciones	23.988.103,41	-2.291.600,13	21.696.503,28	16.071.353,19	16.071.353,19	16.065.448,93	5.625.150,09	
					CTO 130 Laboral Fijo	33.158.737,07	-2.291.600,13	30.867.136,94	25.457.229,08	25.459.196,50	25.422.851,74	5.414.000,44	
920	131	13102			SUSTITUCIÓN PERSONAL LABORAL	463.928,54	-177.948,40	305.980,14	187.965,25	184.793,17	164.640,81	141.196,97	
920	131	13103			CONTRATOS CAUSALES	920.000,00	560.000,00	860.000,00	728.069,43	626.043,99	626.043,99	233.956,91	
920	131	13104			Laboral temporal.	50.000,00		50.000,00	262,88	262,88	262,88	48.737,12	

## ESTADO DE LIQUIDACIÓN DE PRESUPUESTO DE GASTOS POR GRUPO DE PROGRAMA Y CONCEPTO

Área de Gasto : 9 ACTUACIONES DE CARÁCTER GENERAL.  
 Política 92 SERVICIOS DE CARÁCTER GENERAL.  
 Grup. Prog. 920 ADMINISTRACIÓN GENERAL.

C/Programa G. Prog.	C/ Económica Co. Subco.	APLIC. DENOMINACIÓN DE LOS CONCEPTOS	CRÉDITOS PRESUPUESTARIOS				GASTOS COMPROMET.	OBLIGACIONES RECONOCIDAS NETAS	PAGOS	OBLIGACIONES PENDIENTES DE PAGO A 31 DE DICIEMBRE	REMANENTES DE CRÉDITO
			INICIALES	MODIFICACIONES	DEFINITIVAS						
920	143	14301	CTO 131 Laboral temporal	883.928,54	382.051,60	1.235.980,14	916.317,56	790.947,08	142,36	444.890,70	
			ART. 13 Personal Laboral	94.012.665,61	-1.309.545,53	32.103.117,08	26.373.546,64	26.213.798,82	30.427,12	5.858.891,14	
			RETRIB. OTRO PERSONAL	10.000,00		10.000,00	4.824,31	4.712,33		5.287,67	
			CTO 143 Otro personal	10.000,00		10.000,00	4.824,31	4.712,33		5.287,67	
			ART. 14 Otro personal	10.000,00		10.000,00	4.824,31	4.712,33		5.287,67	
920	150	15000	PRODUCTIVIDAD	9.098.861,60	650.000,00	9.748.861,60	9.732.662,23	9.563.083,10		185.778,50	
			Productividad	473.188,00		473.188,00	224.720,79	220.588,01	4.132,78	248.467,21	
			CTO 150 Productividad	9.572.049,60	650.000,00	10.222.049,60	9.957.383,02	9.787.803,89	4.132,78	434.245,71	
920	151	15101	GRATIFICACIONES ESPECIALES P.FUNCIONARIO	312.800,00		312.800,00	94.012,92	91.942,68	2.070,24	218.787,08	
920	151	15102	TRABAJO EN FESTIVOS P. FUNCIONARIOS	104.724,88		104.724,88	77.967,31	77.967,31		26.757,57	
920	151	15103	ASISTENCIA A JUZGADOS POLICIA LOCAL	1.000,00		1.000,00	203,76	203,76		796,24	
			CTO 151 Gratificaciones	418.524,88		418.524,88	172.183,99	172.183,99	2.070,24	246.340,89	
			ART. 15 Incentivos al rendimiento	9.990.574,48	650.000,00	10.640.574,48	10.129.567,01	9.959.987,89	6.203,02	680.586,60	
920	162	16200	Formación y perfeccionamiento del personal	200.000,00		200.000,00	115.532,02	105.537,32	6.907,20	87.555,48	
			CTO 162 Gastos sociales del personal	200.000,00		200.000,00	115.532,02	105.537,32	6.907,20	87.555,48	
			ART. 16 Cuotas, prestaciones y gastos sociales a cargo del empleador	200.000,00		200.000,00	115.532,02	105.537,32	6.907,20	87.555,48	
920	202	20200	ARRENDAMT.EDIFICIOS Y O.CONSTRUCCIONES.	61.454.106,36	1.563.654,51	63.017.960,87	54.309.266,25	53.968.266,44	166.692,86	9.049.694,43	
			CAP. 1 GASTOS DE PERSONAL	300.000,00	81.135,33	381.135,33	366.309,41	366.309,41	55.423,78	50.365,89	
			CTO 202 Arrendamientos de edificios y otras construcciones	300.000,00	81.135,33	381.135,33	366.309,41	366.309,41	55.423,78	50.365,89	
920	203	20300	ARRENDAMT.MAQUINARIA,INSTC.Y UTILIALES	1.000,00		1.000,00	10.922,67	2.284,48	7.129,42	-8.413,90	

ESTADO DE LIQUIDACIÓN DE PRESUPUESTO DE GASTOS POR GRUPO DE PROGRAMA Y CONCEPTO

Área de Gasto : 9 ACTUACIONES DE CARÁCTER GENERAL.  
 Política 92 SERVICIOS DE CARÁCTER GENERAL.  
 Grup. Prog. 920 ADMINISTRACIÓN GENERAL.

CL Programa	G. Prog.	APLIC.		DENOMINACIÓN DE LOS CONCEPTOS	CRÉDITOS PRESUPUESTARIOS		GASTOS COMPROMET.	OBLIGACIONES RECONOCIDAS NETAS	PAGOS	OBLIGACIONES PENDIENTES DE PAGO A 31 DE DICIEMBRE	REMANENTES DE CRÉDITO
		Cte.	Subcto.		INICIALES	MODIFICACIONES					
920	204	20400		CTO 203 Arrendamientos de maquinaria, instalaciones y utillaje ARRENDAMIENTO MATERIAL DE TRANSPORTE	1.000,00		1.000,00	9.413,90	2.284,48	-7.129,42	-9.413,90
				CTO 204 Arrendamientos de material de transporte	77.745,60		77.745,60	58.307,49	58.307,49		19.438,11
				ART. 20 Arrendamientos y cánones	77.745,60	91.135,33	459.890,93	398.490,83	395.937,63	62.553,20	19.438,11
920	212	21200		REPARC.EDIFICIOS Y O.CONSTRUCCIONES.	358.000,00		358.000,00	325.526,83	289.008,77	56.518,06	61.390,10
920	212	21209		CUOTAS COMUNIDADES	196.075,86	82.300,00	278.375,86	120.741,38	120.074,44	666,94	32.473,17
920	213	21300		CTO 212 Edificios y obras construcciones	554.075,86	82.300,00	636.375,86	446.268,21	389.093,21	57.185,00	157.634,48
				CONSERV.C.MAQUINARIA INSTLC.Y UTILLAJES	921.700,00	-131.196,27	790.503,73	690.822,39	570.717,24	120.105,15	190.107,65
				CTO 213 Maquinaria, instalaciones técnicas y utillaje	921.700,00	-131.196,27	790.503,73	690.822,39	570.717,24	120.105,15	99.681,34
920	214	21400		CONSERV.C.MATERIAL DE TRANSPORTE.	112.000,00		112.000,00	100.147,69	38.380,38	61.767,31	11.852,31
				CTO 214 Elementos de transporte	112.000,00		112.000,00	100.147,69	38.380,38	61.767,31	11.852,31
920	215	21500		CONSERVAC. MOBILIARIO Y ENSERES.	22.000,00		22.000,00	21.172,88	10.575,70	10.597,18	827,12
				CTO 215 Mobiliario	22.000,00		22.000,00	21.172,88	10.575,70	10.597,18	827,12
920	216	21600		MANTENIMT.EQUIPOS PROCESO INFORMACION	514.178,60		514.178,60	287.559,65	285.149,92	22.409,83	226.618,95
				CTO 216 Equipos para procesos de información	514.178,60		514.178,60	287.559,65	285.149,92	22.409,83	226.618,95
				ART. 21 Reparaciones, mantenimiento y conservación	2.123.954,46	-48.896,27	2.075.058,19	1.545.970,82	1.273.906,35	272.064,47	529.087,37
920	220	22000		Ordenario no inventariable	258.000,00	31.055,38	289.055,38	211.230,73	125.142,63	86.088,10	77.924,65
920	220	22001		Prensa, revistas, libros y otros publicaciones	30.000,00		30.000,00	48.889,24	37.269,81	11.619,43	-18.889,24
920	220	22002		Material informático no inventariable	81.000,00		81.000,00	106.911,83	86.227,28	20.684,55	-25.911,83
				CTO 220 Material de oficina	369.000,00	31.055,38	400.055,38	367.031,90	248.636,72	118.392,08	33.023,58

Aprobado inicialmente por el Ayuntamiento  
 Pleno en sesión celebrada el día:

17 MAR 2017

NOVEDO

ESTADO DE LIQUIDACIÓN DE PRESUPUESTO DE GASTOS POR GRUPO DE PROGRAMA Y CONCEPTO

Área de Gasto : 9 ACTUACIONES DE CARÁCTER GENERAL  
 Política 92 SERVICIOS DE CARÁCTER GENERAL  
 Grup. Prog. 920 ADMINISTRACIÓN GENERAL.

G. Prog.	Cie.	Subco.	DENOMINACIÓN DE LOS CONCEPTOS	CRÉDITOS PRESUPUESTARIOS			GASTOS COMPROMET.	OBLIGACIONES RECONOCIDAS NETAS	PAGOS	OBLIGACIONES PENDIENTES DE PAGO A 31 DE DICIEMBRE	REMANENTES DE CRÉDITO
				INICIALES	MODIFICACIONES	DEFINITIVAS					
920	221	22100	Energía eléctrica	4.486.772,00	646.446,82	5.143.218,82	4.872.675,32	4.434.215,39	2.280.311,41	2.153.903,98	709.003,43
920	221	22101	Agua	1.160.000,00	610.708,59	1.770.708,59	1.564.019,24	1.554.019,24	1.137.170,54	416.948,70	216.689,35
920	221	22102	Gas	526.649,72	1.291,85	527.941,57	527.941,57	291.797,14	226.823,76	54.973,38	246.144,43
920	221	22103	Combustibles y carburantes	997.940,00	13.304,23	951.244,23	951.244,23	480.351,18	470.376,85	9.974,33	470.893,05
920	221	22104	Vestuario	360.000,00		360.000,00	338.136,44	327.202,29	105.636,77	221.565,52	22.797,71
920	221	22110	Productos de limpieza y aseo	64.889,53		64.889,53	64.889,53	64.889,25	57.445,19	7.444,06	0,28
920	221	22199	Otros suministros								
			CTO 221 Suministros	7.536.251,25	1.271.751,49	8.808.002,74	8.308.906,33	7.142.474,49	4.277.764,52	2.864.709,97	1.865.528,25
920	222	22200	Servicios de telecomunicaciones	1.747.623,00		1.747.623,00	1.665.187,24	1.042.876,06	630.751,23	512.124,83	704.746,94
920	222	22201	Postales	188.000,00		188.000,00	238.045,91	205.793,58	202.031,40	3.752,18	-17.733,58
			CTO 222 Comunicaciones	1.935.623,00		1.935.623,00	1.963.233,15	1.248.669,64	732.782,63	515.877,01	688.963,36
920	224	22400	PRIMAS DE SEGUROS	316.000,00		316.000,00	215.127,85	215.127,84	207.000,06	8.127,78	100.872,16
			CTO 224 Primas de seguros	316.000,00		316.000,00	215.127,85	215.127,84	207.000,06	8.127,78	100.872,16
920	225	22500	Tributos estatales	3.000,00		3.000,00	2.091,08	2.091,08	2.091,08	2.091,08	908,92
			CTO 225 Tributos	3.000,00		3.000,00	2.091,08	2.091,08	2.091,08	2.091,08	908,92
920	226	22601	Atenciones protocolarias y representativas	31.864,00	-4.005,00	27.859,00	27.858,99	24.493,90	16.298,57	8.195,33	3.365,10
920	226	22602	Publicidad y propaganda	60.676,66	-24.200,00	36.476,66	14.520,00	11.858,00	4.114,00	7.744,00	24.558,66
920	226	22604	Jurídicos, contenciosos	5.600,00		5.600,00	16.357,52	16.357,52	16.057,52	300,00	-10.757,52
920	226	22606	Reuniones, conferencias y cursos	5.000,00	-5.000,00	0,00	2.091,08	2.091,08	2.091,08	2.091,08	908,92
920	226	22607	Oposiciones y pruebas selectivas	180.000,00	-150.000,00	30.000,00	320.875,70	297.471,70	274.976,63	22.595,07	314.776,67
920	226	22699	Otros gastos diversos	1.628.304,74	-1.113.932,03	512.372,71	262.139,19	244.762,28	238.406,54	6.365,74	257.610,43
			CTO 226 Gastos diversos	1.908.385,40	-1.297.137,03	612.248,37	320.875,70	297.471,70	274.976,63	22.595,07	314.776,67
920	227	22700	Limpieza y aseo	85.000,00	-31.676,38	53.323,62	53.317,34	53.313,21	53.313,21	53.313,21	10,41
920	227	22701	Seguridad	334.312,59	-12.480,12	321.832,47	321.888,53	291.786,42	254.740,95	37.045,47	30.046,05

ESTADO DE LIQUIDACIÓN DE PRESUPUESTO DE GASTOS POR GRUPO DE PROGRAMA Y CONCEPTO

Área de Gasto : 9 ACTUACIONES DE CARÁCTER GENERAL  
 Política 92 SERVICIOS DE CARÁCTER GENERAL  
 Grup. Prog. 920 ADMINISTRACIÓN GENERAL.

C/L Programa	G. Prog.	Cto.	Subcto.	APLIC.	DENOMINACIÓN DE LOS CONCEPTOS	CRÉDITOS PRESUPUESTARIOS		GASTOS COMPROMET.	OBLIGACIONES RECONOCIDAS NETAS	PAGOS	OBLIGACIONES PENDIENTES DE PAGO A 31 DE DICIEMBRE	REMANENTES DE CRÉDITO
						INICIALES	MODIFICACIONES					
920	227	22706			Estudios y trabajos técnicos	80.769,00	-98.631,00	30.663,85	29.533,27	26.427,96	3.105,31	12.604,73
920	227	22799			Otros trabajos realizados por otras empresas y profesionales	470.593,21	-98.695,04	626.396,39	599.935,48	467.204,13	126.731,35	-162.037,31
					CTO 227 Trabajos realizados por otras empresas y profesionales	970.674,80	-121.482,54	1.042.256,11	968.568,38	801.696,25	166.882,13	-119.376,12
					ART. 22 Material, suministros y otros	13.039.994,45	-115.812,70	12.223.547,03	10.241.424,93	6.544.940,89	3.696.594,04	2.682.696,82
920	230	23000			De los miembros de los órganos de gobierno	4.800,00		2.020,44	2.020,44	681,06	1.339,38	2.779,56
920	230	23010			Del personal directivo	5.800,00		3.196,14	2.196,14	1.757,28	438,86	3.603,86
920	230	23020			Del personal no directivo	81.600,00		33.777,32	33.322,41	28.069,25	5.253,16	48.277,59
					CTO 230 Dietas	92.200,00		38.938,90	37.536,99	30.507,59	7.031,40	54.661,01
920	231	23100			De los miembros de los órganos de gobierno	34.420,00		1.814,69	1.814,89	694,09	1.120,80	32.605,11
920	231	23110			Del personal directivo	3.000,00		5.670,36	5.209,35	3.208,46	2.000,89	-2.209,35
920	231	23120			Del personal no directivo	54.200,00		53.266,02	53.187,94	48.591,96	4.595,88	1.012,16
					CTO 231 Locomoción	91.620,00		60.743,27	60.212,08	52.494,51	7.717,57	31.407,92
920	233	23300			OTRAS INDEMNIZACIONES JUSTAS ARBIT.	1.000,00						1.000,00
					CTO 233	1.000,00						1,000,00
					ART. 23 Indemnizaciones por razón del servicio	184.820,00		96.737,17	97.751,07	83.002,10	14.748,97	87.068,93
					CAP. 2 GASTOS CORRIENTES EN BIENES Y SERVICIOS	15.727.454,51	-83.573,64	14.454.567,15	12.283.637,55	8.237.686,97	4.045.950,68	3.360.243,22
					A FUNDACIONES ESTATALES	25.000,00		25.000,00	25.000,00		25.000,00	
920	422	42200			CTO 422 A fundaciones estatales	25.000,00		25.000,00	25.000,00		25.000,00	
					ART. 42 A la Administración del Estado	25.000,00		25.000,00	25.000,00		25.000,00	
920	449	44908			TRANSFERENCIA A EMVISESA	310.054,44		310.054,44	310.054,44	77.513,61	232.540,83	

Aprobado inicialmente por el Ayuntamiento Pleno en sesión celebrada el día:

16 MAR 2017  
 NOSSO  
 AYUNTAMIENTO DE SEVILLA



ESTADO DE LIQUIDACIÓN DE PRESUPUESTO DE GASTOS POR GRUPO DE PROGRAMA Y CONCEPTO

Área de Gasto : 9 ACTUACIONES DE CARÁCTER GENERAL.  
 Política 92 SERVICIOS DE CARÁCTER GENERAL.  
 Grup. Prog. 920 ADMINISTRACIÓN GENERAL.

G. Prog.	Cta.	Subcto.	APLIC.	DENOMINACIÓN DE LOS CONCEPTOS	CRÉDITOS PRESUPUESTARIOS			GASTOS COMPROMET.	OBLIGACIONES RECONOCIDAS NETAS	PAGOS	OBLIGACIONES PENDIENTES DE PAGO A 31 DE DICIEMBRE	REMANENTES DE CRÉDITO
					INICIALES	MODIFICACIONES	DEFINITIVAS					
920	481	48101	CTO 449	Otras subvenciones a entes públicos y sociedades mercantiles	310.054,44		310.054,44	310.054,44	310.054,44	77.513,61	232.540,83	
920	481	48101	ART. 44	A entes públicos y sociedades mercantiles de la Entidad Local	310.054,44		310.054,44	310.054,44	310.054,44	77.513,61	232.540,83	10.000,00
920	481	48101	PREMIOS		10.000,00		10.000,00					10.000,00
920	481	48101	CTO 481	A Familias o Instituciones sin fines de lucro	10.000,00		10.000,00					10.000,00
920	482	48201	CTO 482	A Familias e Instituciones sin fines de lucro	1.000,00		1.000,00					1.000,00
920	482	48201	ART. 48	A Familias e Instituciones sin fines de lucro	11.000,00		11.000,00					11.000,00
920	491	49101	CTO 491	Cuotas participación	9.000,00		9.000,00	8.282,00	8.282,00	8.282,00		718,00
920	491	49101	ART. 49	Al exterior	9.000,00		9.000,00	8.282,00	8.282,00	8.282,00		718,00
920	622	62200	CAP. 4	TRANSFERENCIAS CORRIENTES	355.054,44		355.054,44	343.336,44	343.336,44	85.795,61	257.540,83	11.718,00
920	622	62200	EDIFICIOS Y OTRAS CONSTRUCCIONES		845.269,80	327.585,15	1.172.854,95	1.064.441,62	1.047.346,61	1.047.346,61		125.508,34
920	623	62300	CTO 623	Edificios y otras construcciones	845.269,80	327.585,15	1.172.854,95	1.064.441,62	1.047.346,61	1.047.346,61		125.508,34
920	623	62300	MAQUINARIAS, INSTALACIONES Y UTILIDADES		49.000,00	208,42	49.208,42	49.769,77	49.555,34	47.749,56	1.805,78	-6.346,92
920	624	62400	CTO 623	Maquinaria, instalaciones técnicas y utillaje	49.000,00	208,42	49.208,42	49.769,77	49.555,34	47.749,56	1.805,78	-6.346,92
920	625	62500	MATERIAL DE TRANSPORTES		310.000,00		310.000,00	300.496,45	300.496,45	192.997,00	107.499,45	9.503,55
920	625	62503	CTO 624	Elementos de transporte	310.000,00		310.000,00	300.496,45	300.496,45	192.997,00	107.499,45	9.503,55
920	625	62503	MOBILIARIO Y ENSERES		133.000,00	45.019,16	178.019,16	74.125,58	74.125,50	38.082,50	36.043,00	103.893,66
920	625	62503	CTO 625	Mobiliario	133.000,00	45.019,16	178.019,16	74.125,58	74.125,50	38.082,50	36.043,00	103.893,66
					133.000,00	73.998,79	206.998,79	74.431,39	74.125,50	38.082,50	36.043,00	132.273,29



ESTADO DE LIQUIDACIÓN DE PRESUPUESTO DE GASTOS POR GRUPO DE PROGRAMA Y CONCEPTO

Área de Gasto : 9 ACTUACIONES DE CARÁCTER GENERAL  
 Política 52 SERVICIOS DE CARÁCTER GENERAL  
 Grup. Prog. 920 ADMINISTRACIÓN GENERAL.

CL. Programa	G. Prog.	Cto.	Subcto.	APLIC.	DENOMINACIÓN DE LOS CONCEPTOS	CRÉDITOS PRESUPUESTARIOS			GASTOS COMPROMET.	OBLIGACIONES RECONOCIDAS NETAS	PAGOS	OBLIGACIONES PENDIENTES DE PAGO A 31 DE DICIEMBRE	REMANENTES DE CRÉDITO
						INICIALES	MODIFICACIONES	DEFINITIVAS					
920	526	62600			EQUIPOS PARA PROCESOS DE INFORMACIÓN	901.995,78	-137.159,60	764.836,18	674.078,56	366.422,01	62.576,14	313.898,03	
920	526	62601			CTO 626 Equipos para procesos de información	901.995,78	155,09	155,09	674.078,56	366.422,01	62.576,14	155,09	
					ART. 62 Inversión nueva asociada al funcionamiento operativo de los	2.238.265,58	-137.004,51	2.497.453,43	2.163.211,79	1.714.597,68	207.924,37	574.931,38	
920	632	63200			INVERSION DE REPOSIC. EN EDIFICIOS Y OTRAS CONSTR.	1.926.688,95	-1.036.497,41	840.191,54	650.977,25	356.746,84	223.879,81	259.564,89	
920	633	63300			CTO 632 Edificios y otras construcciones	1.926.688,95	-1.036.497,41	840.191,54	650.977,25	356.746,84	223.879,81	259.564,89	
920	635	63500			MAQUINARIA, INSTALACION Y UTILLAJE	240.000,00	4.394,12	244.394,12	301.226,53	136.163,41	157.324,36	-49.093,65	
920	635	63500			CTO 633 Maquinaria, instalaciones técnicas y utillaje	240.000,00	4.394,12	244.394,12	301.226,53	136.163,41	157.324,36	-49.093,65	
920	636	63600			Mobiliario.	10.000,00		10.000,00	23.780,22	338,80	23.441,42	-13.780,22	
920	636	63600			CTO 635 Mobiliario	10.000,00		10.000,00	23.780,22	338,80	23.441,42	-13.780,22	
920	641	64100			Equipos para procesos de información	1.000,00		1.000,00	975.994,01	493.249,05	404.645,59	197.691,02	
920	641	64101			CTO 636 Equipos para procesos de información	1.000,00		1.000,00	975.994,01	493.249,05	404.645,59	197.691,02	
920	641	64102			ART. 63 Inversión de reposición asociada al funcionamiento operativo	2.177.688,95	-1.082.103,29	1.095.585,66	167.099,74	119.800,27	34.411,66	40.777,44	
920	641	64102			APLICACIONES INFORMÁTICAS	388.114,67	-193.125,30	194.989,37	167.099,74	119.800,27	34.411,66	1.809,87	
920	641	64102			CTO 641 Gastos en aplicaciones informáticas	388.114,67	-193.125,30	194.989,37	167.099,74	119.800,27	34.411,66	1.809,87	
920	641	64102			ART. 64 Gastos en inversiones de carácter inmaterial	388.114,67	-191.127,66	196.987,01	167.099,74	119.800,27	34.411,66	187,77	
920	689	68900			OTROS GASTOS EN INVERSIONES DE BIENES PATRIMONIALES	388.114,67	-191.127,66	196.987,01	167.099,74	119.800,27	34.411,66	42.775,08	
920	689	68900			OTROS GASTOS EN INVERSIONES DE BIENES PATRIMONIALES	388.114,67	-191.127,66	196.987,01	167.099,74	119.800,27	34.411,66	42.775,08	

ESTADO DE LIQUIDACIÓN DE PRESUPUESTO DE GASTOS POR GRUPO DE PROGRAMA Y CONCEPTO

Área de Gasto : 9 ACTUACIONES DE CARÁCTER GENERAL  
 Política 92 SERVICIOS DE CARÁCTER GENERAL.  
 Grup. Prog. 920 ADMINISTRACIÓN GENERAL.

G. Prog.	Cta.	Subcta.	APLIC.	DENOMINACIÓN DE LOS CONCEPTOS	CRÉDITOS PRESUPUESTARIOS			GASTOS COMPROMET.	OBLIGACIONES RECONOCIDAS NETAS	PAGOS	OBLIGACIONES PENDIENTES DE PAGO A 31 DE DICIEMBRE	REMANENTES DE CRÉDITO
					INICIALES	MODIFICACIONES	DEFINITIVAS					
			CTO 689	Otros gastos on inversiones de bienes patrimoniales		16.500,00	16.500,00	16.500,00	16.500,00	16.500,00		
			ART. 68	Gastos on inversiones de bienes patrimoniales		16.500,00	16.500,00	16.500,00	16.500,00	16.500,00		
			CAP. 6	INVERSIONES REALES	4.799.089,20	-992.549,10	3.806.526,10	3.322.795,54	2.991.128,62	2.344.147,00	646.981,62	815.697,48
				TOTAL GR. PROGRA. 920	82.335.694,51	487.737,77	82.823.422,28	72.429.967,38	69.596.369,15	64.469.213,16	5.117.155,99	13.237.053,13

## ESTADO DE LIQUIDACIÓN DE PRESUPUESTO DE GASTOS POR GRUPO DE PROGRAMA Y CONCEPTO

Área de Gasto : 9 ACTUACIONES DE CARÁCTER GENERAL.

Política 92 SERVICIOS DE CARÁCTER GENERAL.

Grup. Prog. 922 COORDINACIÓN Y ORGANIZACIÓN INSTITUCIONAL DE ENTID. LOCALES

G. Prog.	C/C.	Subcto.	APL/C.	DENOMINACIÓN DE LOS CONCEPTOS	CRÉDITOS PRESUPUESTARIOS		GASTOS COMPROMET.	OBLIGACIONES RECONOCIDAS NETAS	PAGOS	OBLIGACIONES PENDIENTES DE PAGO A 31 DE DICIEMBRE	REMANENTES DE CRÉDITO
					INICIALES	MODIFICACIONES					
922	120	12004		Sueldos del Grupo C2	14.982,00		9.747,80	9.747,80	9.747,80		4.834,20
922	120	12006		Tercios	3.866,40		2.464,23	2.464,23	2.464,23		1.402,17
922	120	12009		Otras retribuciones básicas	4.592,60		4.592,60	4.592,60	4.592,60		6.096,37
				CTO 120 Retribuciones básicas	22.841,00		16.804,63	16.804,63	16.804,63		3.053,04
922	121	12100		Complemento de destino	9.474,96		6.421,92	6.421,92	6.421,92		9.910,12
922	121	12101		Complemento específico	35.302,02		25.391,90	25.391,90	25.391,90		-3.115,86
922	121	12103		Otros complementos			3.115,86	3.115,86	3.115,86		9.847,30
				CTO 121 Retribuciones complementarias	44.776,98		34.929,68	34.929,68	34.929,68		15.883,67
				ART. 12 Personal Funcionario	67.617,98		51.734,31	51.734,31	51.734,31		15.883,67
				CAP. 1 GASTOS DE PERSONAL	67.617,98		51.734,31	51.734,31	51.734,31		15.883,67
				TOTAL GR. PROGRA. 922	67.617,98		51.734,31	51.734,31	51.734,31		15.883,67

Aprobado inicialmente por el Ayuntamiento  
Pleno en sesión celebrada el día:

14 MAR 2017

NO DO  
AYUNTAMIENTO DE SEVILLA  
Secretaría General

ESTADO DE LIQUIDACIÓN DE PRESUPUESTO DE GASTOS POR GRUPO DE PROGRAMA Y CONCEPTO

Área de Gasto : 9 ACTUACIONES DE CARÁCTER GENERAL

Política 92 SERVICIOS DE CARÁCTER GENERAL

Grup. Prog. 923 INFORMACIÓN BÁSICA Y ESTADÍSTICA

G. Prog.	APLIC.		DENOMINACIÓN DE LOS CONCEPTOS	CRÉDITOS PRESUPUESTARIOS			GASTOS COMPROMET.	OBLIGACIONES RECONOCIDAS NETAS	PAGOS	OBLIGACIONES PENDIENTES DE PAGO A 31 DE DICIEMBRE	REMANENTES DE CRÉDITO
	Cl. Económica	Subco.		INICIALES	MODIFICACIONES	DEFINITIVAS					
923	120	12000	Sueldos del Grupo A1	39.925,80		39.925,80	39.916,75	39.916,75		1.109,05	
923	120	12001	Sueldos del Grupo A2	11.507,76		11.507,76	8.918,51	8.918,51		2.589,25	
923	120	12003	Sueldos del Grupo C1	86.402,40		86.402,40	75.122,09	75.122,09		11.280,31	
923	120	12004	Sueldos del Grupo C2	151.011,00		151.011,00	126.421,81	126.421,81		24.589,19	
923	120	12006	Tiempo	62.121,96		62.121,96	59.393,83	59.393,83		2.728,13	
923	120	12009	Otros retribuciones básicas	81.085,92		81.085,92	75.309,48	75.309,48		5.775,84	
923	121	12100	CTO 120 Retribuciones básicas	432.054,24		432.054,24	383.982,47	383.982,47		48.071,77	
923	121	12101	Complemento de destino	178.176,60		178.176,60	153.245,62	153.245,62		24.930,98	
923	121	12103	Complemento específico	575.342,67		575.342,67	496.696,65	496.696,65		78.646,02	
923	121	12108	Otros complementos	753.519,27		753.519,27	659.830,14	659.830,14		93.689,13	
923	130	13000	ART. 12 Personal Funcionario	1.185.573,51		1.185.573,51	1.043.812,61	1.043.812,61		141.760,90	
923	130	13002	Retribuciones básicas	93.078,12		93.078,12	99.851,21	99.851,21		-6.773,09	
923	130	13002	Otros remuneraciones	200.792,16		183.771,48	158.448,43	158.448,43		25.323,05	
923	130	13002	CTO 130 Laboral Fijo	293.870,28		276.849,58	258.299,64	258.299,64		18.549,94	
923	130	13002	ART. 13 Personal Laboral	293.870,28		276.849,58	258.299,64	258.299,64		18.549,94	
923	227	22705	CAP. 1 GASTOS DE PERSONAL	1.479.443,79		1.462.423,09	1.302.112,25	1.302.112,25		160.331,54	
923	227	22706	Procesos electorales	210.000,00		364.200,00	346.243,25	249.958,42		114.241,58	
923	227	22706	Estudios y trabajos técnicos	197.000,00		197.000,00	149.433,20	149.433,20		48.566,80	
923	227	22706	CTO 227 Trabajos realizados por otras empresas y profesionales	407.000,00		561.200,00	494.676,45	349.086,45		162.808,38	
923	227	22706	ART. 22 Material, suministros y otros	407.000,00		561.200,00	494.676,45	349.086,45		162.808,38	
923	227	22706	CAP. 2 GASTOS CORRIENTES EN BIENES Y SERVICIOS	407.000,00		561.200,00	494.676,45	349.086,45		162.808,38	

ESTADO DE LIQUIDACIÓN DE PRESUPUESTO DE GASTOS POR GRUPO DE PROGRAMA Y CONCEPTO

Área de Gasto : 9 ACTUACIONES DE CARÁCTER GENERAL  
 Política 92 SERVICIOS DE CARÁCTER GENERAL  
 Grup. Prog. 923 INFORMACIÓN BÁSICA Y ESTADÍSTICA

APLIC.	CL Programa	CL Económica	Cto.	Subcto.	DENOMINACIÓN DE LOS CONCEPTOS	CRÉDITOS PRESUPUESTARIOS			GASTOS COMPROMET.	OBLIGACIONES RECONOCIDAS NETAS	PASOS	OBLIGACIONES PENDIENTES DE PAGO A 31 DE DICIEMBRE	REMANENTES DE CRÉDITO
						INICIALES	MODIFICACIONES	DEFINITIVAS					
923	623	62300			MAQUINARIAS, INSTALACIONES Y UTILILLAJES		283,58	283,58					283,58
					CTO 623 Maquinaria, instalaciones técnicas y utillaje		283,58	283,58					283,58
					ART. 62 Inversión nueva asociada al funcionamiento operativo de los		283,58	283,58					283,58
					CAP. 6 INVERSIONES REALES		283,58	283,58					283,58
					TOTAL GR. PROGRA. 923	1.886.443,79	137.482,88	2.023.906,67	1.796.788,70	1.700.503,87	1.951.198,70	49.305,17	323.402,80

Aprobado inicialmente por el Ayuntamiento Pleno en sesión celebrada el día:

14 MAR 2011

NOVEDO  
 AYUNTAMIENTO DE SEVILLA  
 SECRETARÍA GENERAL

ESTADO DE LIQUIDACIÓN DE PRESUPUESTO DE GASTOS POR GRUPO DE PROGRAMA Y CONCEPTO

Área de Gasto : 9 ACTUACIONES DE CARÁCTER GENERAL  
 Política 92 SERVICIOS DE CARÁCTER GENERAL.  
 Grup. Prog. 924 PARTICIPACIÓN CIUDADANA

APLIC.	Cl. Programa	Cl. Económica	G. Prog.	Co.	Subco.	DENOMINACIÓN DE LOS CONCEPTOS	CRÉDITOS PRESUPUESTARIOS			GASTOS COMPROMET.	OBLIGACIONES RECONOCIDAS NETAS	PAGOS	OBLIGACIONES PENDIENTES DE PAGO A 31 DE DICIEMBRE	REMANENTES DE CRÉDITO
							INICIALES	MODIFICACIONES	DEFINITIVAS					
924	101	10100				Rebucciones básicas	153.884,52		153.884,52	103.742,33	103.742,33	103.742,33	50.142,19	
			CTO	101		Rebucciones básicas y otras remuneraciones del personal directivo	153.884,52		153.884,52	103.742,33	103.742,33	103.742,33	50.142,19	
			ART.	10		Órganos de gobierno y personal directivo	153.884,52		153.884,52	103.742,33	103.742,33	103.742,33	50.142,19	
924	120	12000				Sueldos del Grupo A1	372.640,30	-12.606,16	360.034,64	335.635,54	335.635,54	335.635,54	24.399,10	
924	120	12001				Sueldos del Grupo A2	161.108,64		161.108,64	144.294,54	144.294,54	144.294,54	16.814,10	
924	120	12003				Sueldos del Grupo C1	155.524,32	-4.927,56	150.596,76	123.709,18	123.709,18	123.709,18	26.887,58	
924	120	12004				Sueldos del Grupo C2	675.954,00	-11.975,15	663.978,85	614.994,46	614.994,46	614.994,46	48.984,39	
924	120	12005				Sueldos del Grupo E	6.581,64		6.581,64				6.581,64	
924	120	12006				Tributos	235.739,76		235.739,76	224.155,97	224.155,97	224.155,97	11.583,79	
924	120	12009				Otras rebucciones básicas	354.105,44		354.105,44	330.714,94	330.714,94	330.714,94	23.390,50	
			CTO	120		Rebucciones básicas	1.961.654,60	-29.508,67	1.932.145,73	1.773.504,63	1.773.504,63	1.773.504,63	158.641,10	
924	121	12100				Complemento de destino	776.039,76		776.039,76	687.003,06	687.003,06	687.003,06	89.036,70	
924	121	12101				Complemento específico	2.640.726,25		2.640.726,25	2.346.923,02	2.346.923,02	2.346.923,02	293.803,23	
924	121	12103				Otros complementos	3.416.766,01		3.416.766,01	3.084.943,85	3.084.943,85	3.084.943,85	331.822,16	
			CTO	121		Rebucciones complementarias	5.378.420,51	-29.508,67	5.348.911,74	5.101,77	5.101,77	5.101,77	-51.017,77	
924	130	13000				ART. 12 Personal Funcionario	638.226,96		638.226,96	682.935,94	682.935,94	682.935,94	-54.708,98	
924	130	13002				Otras remuneraciones	1.808.832,00	-147.203,12	1.661.628,88	1.432.795,24	1.432.795,24	1.432.795,24	228.833,64	
			CTO	130		Laboral fijo	2.447.058,96	-147.203,12	2.299.855,84	2.125.731,18	2.125.731,18	2.125.731,18	174.124,66	
			ART.	13		Personal Laboral	2.447.058,96	-147.203,12	2.299.855,84	2.125.731,18	2.125.731,18	2.125.731,18	174.124,66	
			CAP.	1		GASTOS DE PERSONAL	7.979.964,09	-176.711,99	7.802.652,10	7.087.921,99	7.087.921,99	7.087.921,99	714.730,11	
924	212	21200				REPARC.EDIFICIOS Y O.CONSTRUCCIONES.	95.000,00		95.000,00	70.000,00	70.000,00	70.000,00	25.012,32	



ESTADO DE LIQUIDACIÓN DE PRESUPUESTO DE GASTOS POR GRUPO DE PROGRAMA Y CONCEPTO

Área de Gasto : 9 ACTUACIONES DE CARÁCTER GENERAL  
 Política 92 SERVICIOS DE CARÁCTER GENERAL  
 Grup. Prog. 924 PARTICIPACIÓN CIUDADANA

CL. Programa	G. Prog.	Cto.	Subcto.	APLIC.	DENOMINACIÓN DE LOS CONCEPTOS	CRÉDITOS PRESUPUESTARIOS			GASTOS COMPROMET.	OBLIGACIONES RECONOCIDAS NETAS	PAGOS	OBLIGACIONES PENDIENTES DE PAGO A 31 DE DICIEMBRE	REMANENTES DE CRÉDITO
						INICIALES	MODIFICACIONES	DEFINITIVAS					
924	213	21300			CTO 212 Edificios y otras construcciones	95.000,00		95.000,00	70.000,00	69.987,68	67.184,01	2.803,67	25.012,32
					CONSERV.C.MAQUINARIA.INSTLC.Y UTILLAJES	52.000,00		52.000,00	54.940,00	54.918,96	44.679,09	10.239,87	-2.918,96
924	215	21500			CTO 213 Maquinaria, instalaciones técnicas y utillaje	52.000,00		52.000,00	54.940,00	54.918,96	44.679,09	10.239,87	-2.918,96
					CONSERVAC. MOBILIARIO Y ENSERES.	7.000,00		7.000,00					7.000,00
					CTO 215 Mobiliario	7.000,00		7.000,00					7.000,00
924	220	22000			ART. 21 Reparaciones, mantenimiento y conservación	154.000,00		154.000,00	124.940,00	124.906,64	111.863,10	13.043,54	29.083,36
					Ordinario no inventariable	7.000,00		7.000,00					7.000,00
924	220	22001			Prensa, revistas, libros y otras publicaciones	1.630,00		1.630,00	5.429,27	5.429,27	1.610,51	3.818,76	-3.799,27
924	220	22002			Material informático no inventariable	7.000,00		7.000,00	5.429,27	5.429,27	1.610,51	3.818,76	7.000,00
924	221	22110			CTO 220 Material de oficina	15.630,00		15.630,00	5.429,27	5.429,27	1.610,51	3.818,76	10.200,73
					Productos de limpieza y aseo	7.000,00		7.000,00					7.000,00
					CTO 221 Suministros	7.000,00		7.000,00					7.000,00
924	226	22602			Publicidad y propaganda	245.253,80	-22.000,00	223.253,80	217.355,07	217.282,65	166.079,50	51.203,15	5.971,15
924	226	22606			Reuniones, conferencias y cursos	7.000,00		7.000,00	2.304,14	2.304,14	2.304,14		4.695,86
924	226	22609			Actividades culturales y deportivas	248.000,00		248.000,00	319.094,89	315.211,62	313.057,82	2.154,00	-67.211,62
924	226	22699			Otros gastos diversos	16.000,00		16.000,00	4.839,70	4.839,70		4.839,70	11.160,30
					CTO 226 Gastos diversos	516.253,80	-22.000,00	494.253,80	543.593,80	539.638,11	481.441,26	58.196,85	-45.394,31
924	227	22701			Seguridad	511.000,00		511.000,00	530.197,02	493.933,68	440.094,54	53.839,14	17.066,32
924	227	22799			Otros trabajos realizados por otras empresas y profesionales	675.000,00	-20.000,00	655.000,00	594.167,38	588.747,61	478.117,80	110.630,21	66.252,19
					CTO 227 Trabajos realizados por otras empresas y profesionales	1.186.000,00	-20.000,00	1.166.000,00	1.124.354,40	1.082.681,49	918.212,14	164.469,35	83.318,51
					ART. 22 Material, suministros y otros	1.724.883,80	-42.000,00	1.682.883,80	1.573.387,47	1.627.748,87	1.401.263,91	226.484,96	55.134,93

Aprobado inicialmente por el Ayuntamiento Pleno, en sesión celebrada el día:

16 MAR 2017

NO 800

## ESTADO DE LIQUIDACIÓN DE PRESUPUESTO DE GASTOS POR GRUPO DE PROGRAMA Y CONCEPTO

Área de Gasto : 9 ACTUACIONES DE CARÁCTER GENERAL.  
 Política 92 SERVICIOS DE CARÁCTER GENERAL.  
 Grup. Prog. 924 PARTICIPACIÓN CIUDADANA

G. Prog.	Cl. Programa	Cl. Económica	Cl. Subcto.	DENOMINACIÓN DE LOS CONCEPTOS	CRÉDITOS PRESUPUESTARIOS			GASTOS COMPROMET.	OBLIGACIONES RECONOCIDAS NETAS	PAGOS	OBLIGACIONES PENDIENTES DE PAGO A 31 DE DICIEMBRE	REMANENTES DE CRÉDITO	
					INICIALES	MODIFICACIONES	DEFINITIVAS						
924	481	48101		CAP. 2 GASTOS CORRIENTES EN BIENES Y SERVICIOS	1.878.883,90	-42.000,00	1.836.883,90	1.798.327,47	1.792.855,51	1.513.127,01	229.528,50	84.228,29	
				PREMIOS	300,00		300,00	300,00				300,00	
				CTO 481 A Familias e Instituciones sin fines de lucro	300,00		300,00	300,00				300,00	
924	488	48803		SUBVENCIÓN NOMINATIVA	50.000,00		50.000,00	50.000,00	50.000,00	37.500,00	12.500,00		
924	488	48806		SUBVENCIÓN NOMINATIVA	30.000,00		30.000,00	30.000,00	30.000,00	9.000,00	3.000,00		
924	488	48807		SUBVENCIÓN NOMINATIVA	12.000,00		12.000,00	12.000,00	12.000,00	9.000,00	3.000,00		
924	488	48812		SUBVENCIÓN NOMINATIVA	12.000,00		12.000,00	12.000,00	12.000,00	4.500,00	57.500,00		
				CTO 488 A Familias e Instituciones sin fines de lucro	104.000,00		104.000,00	104.000,00	104.000,00	46.500,00	57.500,00		
924	489	48900		OTRAS TRANSFERENCIAS	291.085,75	53.668,00	344.753,75	245.008,25	228.113,76	110.350,06	117.763,70	118.639,99	
				CTO 489 A Familias e Instituciones sin fines de lucro	291.085,75	53.668,00	344.753,75	245.008,25	228.113,76	110.350,06	117.763,70	118.639,99	
				ART. 48 A Familias e Instituciones sin fines de lucro	395.385,75	53.668,00	449.053,75	349.008,25	332.113,76	156.850,06	175.263,70	118.839,99	
				CAP. 4 TRANSFERENCIAS CORRIENTES	395.385,75	53.668,00	449.053,75	349.008,25	332.113,76	156.850,06	175.263,70	118.839,99	
924	622	62200		EDIFICIOS Y OTRAS CONSTRUCCIONES	5.000,00	142.643,52	147.643,52					147.643,52	
				CTO 622 Edificios y otras construcciones	5.000,00	142.643,52	147.643,52						147.643,52
924	623	62300		MAQUINARIAS, INSTALACIONES Y UTILIDADES	13.000,00	54.206,83	67.206,83	46.704,25	8.058,27	8.058,27		59.148,66	
				CTO 623 Maquinaria, instalaciones técnicas y utillaje	13.000,00	54.206,83	67.206,83	46.704,25	8.058,27	8.058,27		59.148,66	
				MOBILIARIO Y ENSERES		21,50	21,50	7.708,31	7.708,31	7.708,31		-7.686,81	
				CTO 625 Mobiliario		21,50	21,50	7.708,31	7.708,31	7.708,31		-7.686,81	
				ART. 62 Inversión nueva asociada al funcionamiento operativo de los	18.000,00	196.871,95	214.871,95	54.412,56	15.766,58	15.766,58		199.105,87	
				CAP. 6 INVERSIONES REALES	18.000,00	196.871,95	214.871,95	54.412,56	15.766,58	15.766,58		199.105,87	

ESTADO DE LIQUIDACIÓN DE PRESUPUESTO DE GASTOS POR GRUPO DE PROGRAMA Y CONCEPTO

Área de Gasto : 9 ACTUACIONES DE CARÁCTER GENERAL  
 Política 92 SERVICIOS DE CARÁCTER GENERAL  
 Grup. Prog. 924 PARTICIPACIÓN CIUDADANA

G. Prog.	C.L. Programa	C.L. Económica	Cto.	Subcto.	DENOMINACIÓN DE LOS CONCEPTOS	CRÉDITOS PRESUPUESTARIOS			GASTOS COMPROMET.	OBLIGACIONES RECONOCIDAS NETAS	PAGOS	OBLIGACIONES PENDIENTES DE PAGO A 31 DE DICIEMBRE	REMANENTES DE CRÉDITO
						INICIALES	MODIFICACIONES	DEFINITIVAS					
924	789	78900			TRANSF. CAPITAL A INST. SIN FINES LUCRO	2.000,00	5.000,00	5.000,00					5.000,00
924	789	78901			SUBV. CAP. HUERTO ALCOSA	2.000,00	5.000,00	2.000,00	2.000,00	1.500,00	500,00		5.000,00
					CTO 789 TRANSF. CAPITAL A INST. SIN FINES LUCRO	2.000,00	5.000,00	7.000,00	2.000,00	1.500,00	500,00		5.000,00
					ART. 78 A familias e instituciones sin fines de lucro	2.000,00	5.000,00	7.000,00	2.000,00	1.500,00	500,00		5.000,00
					CAP. 7 TRANSFERENCIAS DE CAPITAL	2.000,00	5.000,00	7.000,00	2.000,00	1.500,00	500,00		5.000,00
					TOTAL GR. PROGRA. 924	10.273.633,64	36.827,96	10.310.461,60	9.291.670,27	9.190.457,84	8.775.165,64	415.292,20	1.120.003,76

Aprobado inicialmente por el Ayuntamiento Pleno en sesión celebrada el día:

14 MAR 2017

NO DO  
 AYUNTAMIENTO DE SEVILLA  
 SECRETARÍA GENERAL

ESTADO DE LIQUIDACIÓN DE PRESUPUESTO DE GASTOS POR GRUPO DE PROGRAMA Y CONCEPTO

Área de Gasto : 9 ACTUACIONES DE CARÁCTER GENERAL  
 Política 92 SERVICIOS DE CARÁCTER GENERAL  
 Grup. Prog. 925 ATENCIÓN A LOS CIUDADANOS

CL. Programa	CL. Económica	G. Prog.	Cta.	Subcto.	DENOMINACIÓN DE LOS CONCEPTOS	CRÉDITOS PRESUPUESTARIOS			GASTOS COMPROMET.	OBLIGACIONES RECONOCIDAS NETAS	PAGOS	OBLIGACIONES PENDIENTES DE PAGO A 31 DE DICIEMBRE	REMANENTES DE CRÉDITO
						INICIALES	MODIFICACIONES	DEFINITIVAS					
925	120	12003			Sueldos del Grupo C1	17.280,48		17.280,48	17.280,48	17.280,48			
925	120	12004			Sueldos del Grupo C2	7.191,00		7.191,00	7.191,00	7.191,00			
925	120	12006			Técnicos	4.950,60		4.950,60	4.950,48	4.950,48			142,12
925	120	12009			Otros retribuciones básicas	6.785,36		6.785,36	6.785,36	6.785,36			
					CTO 120 Retribuciones básicas	36.207,44		36.207,44	36.065,32	36.065,32			142,12
925	121	12100			Complemento de destino	14.347,32		14.347,32	14.347,32	14.347,32			
925	121	12101			Complemento específico	45.645,73		45.645,73	45.498,46	45.498,46			147,27
					CTO 121 Retribuciones complementarias	59.993,05		59.993,05	59.845,78	59.845,78			147,27
					ART. 12 Personal Funcionario	96.200,49		96.200,49	95.911,10	95.911,10			289,39
					CAP. 1 GASTOS DE PERSONAL	96.200,49		96.200,49	95.911,10	95.911,10			289,39
925	226	22606			Reuniones, conferencias y cursos	1.800,00		1.800,00	1.800,00	1.800,00			1.800,00
925	226	22699			Otros gastos diversos	1.370,00		1.370,00	1.370,00	1.370,00			1.370,00
					CTO 226 Gastos diversos	3.170,00		3.170,00	3.170,00	3.170,00			3.170,00
					ART. 22 Material suministrados y otros	3.170,00		3.170,00	3.170,00	3.170,00			3.170,00
925	233	23300			OTRAS INDEMNIZACIONES JUSTAS ARBIT.	22.477,00		22.477,00	1.780,00	1.780,00			20.697,00
					CTO 233	22.477,00		22.477,00	1.780,00	1.780,00			20.697,00
					ART. 23 Indemnizaciones por razón del servicio	22.477,00		22.477,00	1.780,00	1.780,00			20.697,00
					CAP. 2 GASTOS CORRIENTES EN BIENES Y SERVICIOS	25.647,00		25.647,00	1.780,00	1.780,00			23.867,00
					TOTAL GR. PROGRAMA 925	121.847,49		121.847,49	97.691,10	97.691,10			24.156,39

ESTADO DE LIQUIDACIÓN DE PRESUPUESTO DE GASTOS POR GRUPO DE PROGRAMA Y CONCEPTO

Área de Gasto : 9 ACTUACIONES DE CARÁCTER GENERAL  
 Política 92 SERVICIOS DE CARÁCTER GENERAL  
 Grup. Prog. 929 IMPREVISTOS Y FUNCIONES NO CLASIFICADAS.

C/L Programa	G. Prog.	Cto.	Subcto.	AP/LIC.	DENOMINACIÓN DE LOS CONCEPTOS	CRÉDITOS PRESUPUESTARIOS			GASTOS COMPROMET.	OBLIGACIONES RECONOCIDAS NETAS	PAGOS	OBLIGACIONES PENDIENTES DE PAGO A 31 DE DICIEMBRE	REMANENTES DE CRÉDITO
						INICIALES	MODIFICACIONES	DEFINITIVAS					
929	500	50000			DOTACIÓN DE CONTINGENCIA Y OTROS IMPREVISTOS	1.554.805,53	-1.554.805,53						
					CTO 500	1.554.805,53	-1.554.805,53						
					ART. 50 DOTACIÓN DE CONTINGENCIA Y OTROS IMPREVISTOS	1.554.805,53	-1.554.805,53						
					CAP. 5 DOTACIÓN DE CONTINGENCIA Y OTROS IMPREVISTOS	1.554.805,53	-1.554.805,53						
					TOTAL GR. PROGRA. 929	1.554.805,53	-1.554.805,53						

Aprobado inicialmente por el Ayuntamiento Pleno en sesión celebrada el día

14 MAR 2017

NO 800  
 AYUNTAMIENTO DE SEVILLA  
 Secretaría General

ESTADO DE LIQUIDACIÓN DE PRESUPUESTO DE GASTOS POR GRUPO DE PROGRAMA Y CONCEPTO

Área de Gasto : 9 ACTUACIONES DE CARÁCTER GENERAL.  
 Política 93 ADMINISTRACIÓN FINANCIERA Y TRIBUTARIA.  
 Grup. Prog. 931 POLÍTICA ECONÓMICA Y FISCAL.

C/Programa	C/ Económica	G. Prog.	C/C. Subco.	DENOMINACIÓN DE LOS CONCEPTOS	CRÉDITOS PRESUPUESTARIOS				GASTOS COMPROMET.	OBLIGACIONES RECONOCIDAS NETAS	PAGOS	OBLIGACIONES PENDIENTES DE PAGO A 31 DE DICIEMBRE	REMANENTES DE CRÉDITO
					INICIALES	MODIFICACIONES	DEFINITIVAS						
931	101	10100	10100	Retribuciones básicas	394.201,94		394.201,94	394.201,94	394.201,94	394.201,94		35.833,17	
				CTO 101 Retribuciones básicas y otras remuneraciones del personal de	394.201,94		394.201,94	394.201,94	394.201,94	394.201,94		35.833,17	
				ART. 10 Órganos de gobierno y personal directivo	394.201,94		394.201,94	394.201,94	394.201,94	394.201,94		35.833,17	
931	120	12000	12000	Sueldos del Grupo A1	279.490,60	-18.325,72	261.164,88	262.419,94	262.419,94	262.419,94		28.734,94	
931	120	12001	12001	Sueldos del Grupo A2	11.507,76		11.507,76	11.507,76	11.507,76	11.507,76		27.144,75	
931	120	12003	12003	Sueldos del Grupo C1	95.042,64		95.042,64	67.897,89	67.897,89	67.897,89		28.966,59	
931	120	12004	12004	Sueldos del Grupo C2	215.730,00	-6.758,66	208.971,34	180.004,75	180.004,75	180.004,75		5.027,71	
931	120	12006	12006	Ttornos	117.793,80		117.793,80	112.766,09	112.766,09	112.766,09		24.490,24	
931	120	12009	12009	Otros retribuciones básicas	158.494,66		158.494,66	134.004,44	134.004,44	134.004,44		114.364,23	
				CTO 120 Retribuciones básicas	878.049,48	-25.084,38	852.965,10	738.600,87	738.600,87	738.600,87		64.650,26	
931	121	12100	12100	Complemento de destino	372.908,88		372.908,88	308.258,62	308.258,62	308.258,62		215.729,13	
931	121	12101	12101	Complemento específico	1.282.600,62		1.282.600,62	1.066.871,49	1.066.871,49	1.066.871,49		-18.922,77	
931	121	12103	12103	Otros complementos	1.655.509,50		1.655.509,50	1.392.052,88	1.392.052,88	1.392.052,88		263.456,62	
				CTO 121 Retribuciones complementarias	2.533.558,98	-25.084,38	2.508.474,60	2.130.653,75	2.130.653,75	2.130.653,75		377.820,85	
				ART. 12 Personal Funcionario	2.927.760,92	-25.084,38	2.902.676,54	2.489.022,52	2.489.022,52	2.489.022,52		413.654,02	
931	225	22500	22500	CAP. 1 GASTOS DE PERSONAL	7.174,30		7.174,30	7.174,30	7.174,30	7.174,30		-500,00	
				Tributos estatales	7.174,30		7.174,30	7.174,30	7.174,30	7.174,30		-500,00	
				CTO 225 Tributos	7.174,30		7.174,30	7.174,30	7.174,30	7.174,30		-500,00	
931	226	22604	22604	Jurídicos, contenciosos	15.200,00		15.200,00	500,00	500,00	500,00		15.200,00	
931	226	22606	22606	Reuniones, conferencias y cursos	906.793,77	-557.983,82	248.799,85	310,00	310,00	310,00		248.489,85	
931	226	22699	22699	Otros gastos diversos	821.983,77	-557.983,82	263.999,85	810,00	810,00	810,00		263.189,85	
				CTO 226 Gastos diversos	5.700,00		5.700,00	810,00	810,00	810,00		5.700,00	
				Estudios y trabajos técnicos									



ESTADO DE LIQUIDACIÓN DE PRESUPUESTO DE GASTOS POR GRUPO DE PROGRAMA Y CONCEPTO

Área de Gasto : 9 ACTUACIONES DE CARÁCTER GENERAL.  
 Política 93 ADMINISTRACIÓN FINANCIERA Y TRIBUTARIA.  
 Grup. Prog. 931 POLÍTICA ECONÓMICA Y FISCAL.

G. Prog.	Cto.	Subcto.	APLIC.	DENOMINACIÓN DE LOS CONCEPTOS	CRÉDITOS PRESUPUESTARIOS			GASTOS COMPROMET.	OBLIGACIONES RECONOCIDAS NETAS	PAGOS	OBLIGACIONES PENDIENTES DE PAGO A 31 DE DICIEMBRE	REMANENTES DE CRÉDITO
					INICIALES	MODIFICACIONES	DEFINITIVAS					
931	227	22739		Otros trabajos realizados por otras empresas y profesionales	69.887,82	-30.799,75	39.087,87					39.087,87
			CTO 227	Trabajos realizados por otras empresas y profesionales	75.987,82	-30.799,75	44.787,87					44.787,87
			ART. 22	Materia, suministros y otros	904.745,69	-588.783,67	315.962,02	7.984,30	7.984,30	7.984,30		307.977,72
			CAP. 2	GASTOS CORRIENTES EN BIENES Y SERVICIOS	904.745,69	-588.783,67	315.962,02	7.984,30	7.984,30	7.984,30		307.977,72
931	626	62601		Equipos para procesos de información		1.863,78	1.863,78	1.868,50				1.863,78
			ART. 62	Inversión nueva asociada al funcionamiento operativo de los		1.863,78	1.863,78	1.868,50				1.863,78
931	641	64100		APLICACIONES INFORMÁTICAS		3.100,95	3.100,95					3.100,95
			CTO 641	Gastos en aplicaciones informáticas		3.100,95	3.100,95					3.100,95
			ART. 64	Gastos en inversiones de carácter inmaterial		3.100,95	3.100,95					3.100,95
			CAP. 6	INVERSIONES REALES		4.964,73	4.964,73	1.858,50				4.964,73
931	744	74403		TRANSFERENCIAS DE CAPITAL A ENTIDADES		732.040,00	732.040,00					732.040,00
			CTO 744	A entes públicos y sociedades mercantiles de la Entidad Local		732.040,00	732.040,00					732.040,00
			ART. 74	A entes públicos y sociedades mercantiles de la Entidad Local		732.040,00	732.040,00					732.040,00
			CAP. 7	TRANSFERENCIAS DE CAPITAL		732.040,00	732.040,00					732.040,00
				TOTAL GR. PROGRA. 931	3.892.506,61	123.196,68	3.955.643,29	2.488.865,32	2.487.006,82	2.487.006,82		1.458.636,47

Aprobado inicialmente por el Ayuntamiento Pleno en sesión celebrada el día:

17 MAR 2017

AYUNTAMIENTO DE SEVILLA  
SECRETARÍA GENERAL

ESTADO DE LIQUIDACIÓN DE PRESUPUESTO DE GASTOS POR GRUPO DE PROGRAMA Y CONCEPTO

Area de Gasto : 9 ACTUACIONES DE CARÁCTER GENERAL  
 Política 93 ADMINISTRACIÓN FINANCIERA Y TRIBUTARIA  
 Grup. Prog. 932 GESTIÓN DEL SISTEMA TRIBUTARIO.

CL Programa	CL Económica	G. Prog.	Co.	Subco.	DENOMINACIÓN DE LOS CONCEPTOS	CRÉDITOS PRESUPUESTARIOS			GASTOS COMPROMET.	OBLIGACIONES RECONOCIDAS NETAS	PAGOS	OBLIGACIONES PENDIENTES DE PAGO A 31 DE DICIEMBRE	REMANENTES DE CRÉDITO
						INICIALES	MODIFICACIONES	DEFINITIVAS					
932	226	22604			Jurídicos, contenidosos	2.000,00		2.000,00					2.000,00
932	226	22606			Reuniones, conferencias y cursos	1.504,80		1.504,80					1.504,80
932	226	22699			Otros gastos diversos	3.893,80		3.893,80	442,86	442,86	442,86		3.450,94
					CTO 226 Gastos diversos	7.398,60		7.398,60	442,86	442,86	442,86		6.955,74
932	227	22706			Estudios y trabajos técnicos	950,00		950,00					950,00
					CTO 227 Trabajos realizados por otras empresas y profesionales	950,00		950,00					950,00
					ART. 22 Material, suministros y otros	8.348,60		8.348,60	442,86	442,86	442,86		7.905,74
					CAP. 2 GASTOS CORRIENTES EN BIENES Y SERVICIOS	8.348,60		8.348,60	442,86	442,86	442,86		7.905,74
932	410	41001			A ORGANISMOS AUTONOMOS ADMN. ENTIDAD LOCAL	7.083.032,80		7.083.032,80					
					CTO 410 A Organismos Autónomos de la Entidad Local	7.083.032,80		7.083.032,80					
					ART. 41 A Organismos Autónomos de la Entidad Local	7.083.032,80		7.083.032,80					
					CAP. 4 TRANSFERENCIAS CORRIENTES	7.083.032,80		7.083.032,80					
					TOTAL GR. PROGRA. 932	7.083.381,40		7.083.381,40	7.083.475,66	7.083.475,66	7.083.475,66		7.905,74

ESTADO DE LIQUIDACIÓN DE PRESUPUESTO DE GASTOS POR GRUPO DE PROGRAMA Y CONCEPTO

Área de Gasto : 9 ACTUACIONES DE CARÁCTER GENERAL  
 Política 93 ADMINISTRACIÓN FINANCIERA Y TRIBUTARIA.  
 Grup. Prog. 933 GESTIÓN DEL PATRIMONIO.

CL Programa	G. Prog.	APL/C.		DENOMINACIÓN DE LOS CONCEPTOS	CRÉDITOS PRESUPUESTARIOS			GASTOS COMPROMET.	OBLIGACIONES RECONOCIDAS NETAS	PAGOS	OBLIGACIONES PENDIENTES DE PAGO A 31 DE DICIEMBRE	REMANENTES DE CRÉDITO
		CL Económica	Subcto.		INICIALES	MODIFICACIONES	DEFINITIVAS					
933	622	62200		EDIFICIOS Y OTRAS CONSTRUCCIONES	341.553,93	341.553,93	341.553,93	320.940,82			341.553,93	
933	622	62209			28.353,40	28.353,40	28.353,40	28.353,40			28.353,40	
933	623	62300		CTO 622 Edificios y otras construcciones MAQUINARIAS, INSTALACIONES Y UTILAJES	369.907,33	369.907,33	369.907,33	349.294,22			369.907,33	
				CTO 623 Maquinaria, instalaciones técnicas y utilaje	98,67	98,67	98,67				98,67	
				ART. 62 Inversión nueva asociada al funcionamiento operativo de los	370.006,00	370.006,00	370.006,00	349.294,22			370.006,00	
				CAP. 6 INVERSIONES REALES	370.006,00	370.006,00	370.006,00	349.294,22			370.006,00	
				TOTAL GR. PROGRA. 933	370.006,00	370.006,00	370.006,00	349.294,22			370.006,00	

Aprobado inicialmente por el Ayuntamiento Pleno en sesión celebrada el día:

14 MAR 2017

NOBDO  
 AYUNTAMIENTO DE SEVILLA  
 Alcaldía General

## ESTADO DE LIQUIDACIÓN DE PRESUPUESTO DE GASTOS POR GRUPO DE PROGRAMA Y CONCEPTO

Área de Gasto : 9 ACTUACIONES DE CARÁCTER GENERAL.  
 Política 93 ADMINISTRACIÓN FINANCIERA Y TRIBUTARIA.  
 Grup. Prog. 934 GESTIÓN DE LA DEUDA Y DE LA TESORERÍA.

G. Programa	Q. Económica	G. Prog.	Cto.	Subdo.	APLIC.	DENOMINACIÓN DE LOS CONCEPTOS	CRÉDITOS PRESUPUESTARIOS			GASTOS COMPROMET.	OBLIGACIONES RECONOCIDAS NETAS	PAGOS	OBLIGACIONES PENDIENTES DE PAGO A 31 DE DICIEMBRE	REMANENTES DE CRÉDITO
							INICIALES	MODIFICACIONES	DEFINITIVAS					
934	120	12000				Sueldos del Grupo A1	53.234,40		53.234,40	48.021,87	48.021,87		5.212,53	
934	120	12003				Sueldos del Grupo C1	34.580,96		34.580,96	34.580,96	34.580,96		5.307,64	
934	120	12004				Sueldos del Grupo C2	86.282,00	-7.156,76	79.135,24	73.827,60	73.827,60		5.828,56	
934	120	12006				Trienios	46.739,76		46.739,76	40.913,20	40.913,20		3.669,78	
934	120	12009				Otras retribuciones básicas	50.808,90		50.808,90	47.109,12	47.109,12		3.699,78	
						CTO 120 Retribuciones básicas	271.636,02	-7.156,76	264.479,26	244.432,75	244.432,75		20.046,51	
934	121	12100				Complemento de destino	113.794,08		113.794,08	103.626,02	103.626,02		10.168,06	
934	121	12101				Complemento específico	429.758,41		429.758,41	394.999,43	394.999,43		34.759,98	
934	121	12103				Otras complementos				5.041,07	5.041,07		-5.041,07	
						CTO 121 Retribuciones complementarias	543.552,49		543.552,49	503.666,52	503.666,52		39.985,97	
						ART. 12 Personal Funcionario	815.188,51	-7.156,76	808.031,75	748.099,27	748.099,27		59.932,48	
						CAP. 1 GASTOS DE PERSONAL	815.188,51	-7.156,76	808.031,75	748.099,27	748.099,27		59.932,48	
934	226	22603				Publicación en Diarios Oficiales	65.500,00		65.500,00	47.301,06	47.301,06		33.198,94	
934	226	22699				Otros gastos diversos	2.375,00		2.375,00	982,98	982,98		1.392,02	
						CTO 226 Gastos diversos	87.875,00		87.875,00	48.284,04	48.284,04		39.590,96	
934	227	22708				Servicios de recaudación a favor de la entidad	857.000,00		857.000,00	615.548,01	615.548,01		241.451,99	
						CTO 227 Trabajos realizados por otras empresas y profesionales	857.000,00		857.000,00	615.548,01	615.548,01		241.451,99	
						ART. 22 Material, suministros y otros	944.875,00		944.875,00	663.832,05	663.832,05		281.042,95	
						CAP. 2 GASTOS CORRIENTES EN BIENES Y SERVICIOS	944.875,00		944.875,00	663.832,05	663.832,05		281.042,95	
934	352	35200				INT. DE DEPOSITOS DEMORA FINANZAS Y OTROS.	500.000,00	-200.000,00	300.000,00	288.115,59	288.085,61		31.914,98	
						CTO 352 Intereses de demora	500.000,00	-200.000,00	300.000,00	288.115,59	288.085,61		31.914,98	

ESTADO DE LIQUIDACIÓN DE PRESUPUESTO DE GASTOS POR GRUPO DE PROGRAMA Y CONCEPTO

Área de Gasto : 9 ACTUACIONES DE CARÁCTER GENERAL.  
 Política 93 ADMINISTRACIÓN FINANCIERA Y TRIBUTARIA.  
 Grup. Prog. 934 GESTIÓN DE LA DEUDA Y DE LA TESORERÍA.

APLIC.	CL.Programa	CL.Económica	G. Prog.	Cto.	Subcto.	DENOMINACIÓN DE LOS CONCEPTOS	CRÉDITOS PRESUPUESTARIOS			GASTOS COMPROMET.	OBLIGACIONES RECONOCIDAS NETAS	PAGOS	OBLIGACIONES PENDIENTES DE PAGO A 31 DE DICIEMBRE	REMANENTES DE CRÉDITO
							INICIALES	MODIFICACIONES	DEFINITIVAS					
						ART. 25 Intereses de demora y otros gastos financieros	500.000,00	-200.000,00	300.000,00	268.115,59	172.005,59	96.080,02	31.914,99	
						CAP. 3 GASTOS FINANCIEROS	500.000,00	-200.000,00	300.000,00	268.115,59	172.005,59	96.080,02	31.914,99	
						TOTAL GR. PROGRAMA 934	2.280.063,51	-207.156,76	2.052.906,75	1.680.046,91	1.583.996,91	96.080,02	372.889,82	

Aprobado inicialmente por el Ayuntamiento  
 Pleno en sesión celebrada el día:

14 MAR 2017

MOGDO  
 AYUNTAMIENTO DE SEVILLA  
 Secretaría General





AYUNTAMIENTO DE SEVILLA

LIQUIDACIÓN EJERCICIO 2015

**ESTADO DE LIQUIDACIÓN  
DEL PRESUPUESTO DE GASTOS**

**RESUMEN  
POR  
BOLSAS DE VINCULACIÓN**



ESTADO DE LIQUIDACIÓN DEL PRESUPUESTO POR BOLSA DE VINCULACIÓN

LIQUIDACIÓN DEL PRESUPUESTO DE GASTOS POR BOLSAS DE VINCULACIÓN

BOLSA DE VINCULACIÓN	CRÉDITOS PRESUPUESTARIOS			GASTOS COMPROMET.	OBLIGACIONES RECONOCIDAS NETAS	PAGOS	OBLIGACIONES PENDIENTES DE PAGO A 31 DE DICIEMBRE	REMANENTES DE CRÉDITO
	INICIALES	MODIFICACIONES	DEFINITIVAS					
00100 011 3	18.087.938,41	-259.349,88	17.838.588,53	17.283.182,28	17.283.182,28	17.283.182,28		555.406,25
00100 011 9	45.155.954,52		45.155.954,52	40.593.639,18	40.593.639,18	40.593.639,18		4.562.315,34
00200 912 4	276.687,96		276.687,96	276.124,72	276.124,72	276.124,72		563,24
00300 912 4	157.887,96		157.887,96	157.887,96	157.887,96	157.887,96		
00400 912 4	39.087,96		39.087,96	39.087,96	39.087,96	39.087,96		
10000 16501 22100	7.803.057,00	232.333,38	8.035.390,38	8.034.271,54	8.034.271,54	4.701.711,24	3.332.580,30	1.118,84
10000 336 78801		300.000,00	300.000,00	300.000,00	300.000,00		300.000,00	
10000 91200 49101	15.820,00		15.820,00	15.820,00	15.820,00		15.820,00	
10101 17101 60900		4.802,41	4.802,41	4.802,41	4.802,41			4.802,41
10101 17101 60900		3.114,44	3.114,44	3.005,67	3.005,67			3.114,44
10101 17101 60900		4.651,50	4.651,50					4.651,50
10101 17101 60901		72,34	72,34					72,34
10101 17101 60903		377.991,06	377.991,06	312.442,03	312.442,03	115.246,71	76.433,34	186.311,01
10101 17101 61200		12.516,93	12.516,93	12.516,93	12.516,93			12.516,93
10101 17101 61200		707,02	707,02					707,02
10101 17101 61300		79.349,65	79.349,65					79.349,65
10101 17101 61901		903,54	903,54	706,39	706,39			903,54
10101 17101 61901		1.794,12	1.794,12	1.794,12	1.794,12			1.794,12
10101 17101 61902		65.589,59	65.589,59	15.950,42	15.950,42			65.589,59
10101 17101 61903		1.843,23	1.843,23					1.843,23
10101 17101 61903		75,07	75,07					75,07
10101 17101 61903		17.355,51	17.355,51	17.355,51	17.355,51			17.355,51
10101 17101 61903		200.010,99	200.010,99	126.236,72	126.236,72	126.236,72		73.774,27
10101 17101 62300		5.230,95	5.230,95	4.991,40	4.991,40			5.230,95
10101 17101 62300		3.795,47	3.795,47					3.795,47
10101 17101 64101		106,63	106,63					106,63
10101 17102 61300		116.396,58	116.396,58					116.396,58
10101 17102 61300		5.354,84	5.354,84					5.354,84
10101 17102 61300		338.962,51	338.962,51	13.789.436,76	13.789.436,76	12.355.466,45	1.272.921,60	184.720,51
10101 171 2	13.474.145,05		13.474.145,05					
10101 171 4	88.000,00		88.000,00	85.000,00	85.000,00	42.500,00	42.500,00	3.000,00
10101 171 6	1.035.000,00	-363.962,51	671.037,49	92.859,64	92.859,64	34.049,29	18.029,00	618.959,20
Suma	86.143.579,86	1.149.645,37	87.293.225,23	81.168.443,87	80.783.396,75	75.725.132,51	5.058.264,24	6.509.828,48

Aprobado inicialmente por el Ayuntamiento Pleno en sesión celebrada el día:

14 MAR 2017  
 NOVO  
 AYUNTAMIENTO DE SEVILLA  
 SECRETARÍA GENERAL

ESTADO DE LIQUIDACIÓN DEL PRESUPUESTO POR BOLSA DE VINCULACIÓN  
LIQUIDACIÓN DEL PRESUPUESTO DE GASTOS POR BOLSA DE VINCULACIÓN

BOLSA DE VINCULACIÓN	CÓDIGOS PRESUPUESTARIOS	CÓDIGOS PRESUPUESTARIOS		GASTOS COMPROMET.	OBLIGACIONES RECONOCIDAS NETAS	PAGOS	OBLIGACIONES PENDIENTES DE PAGO A 31 DE DICIEMBRE	REMANENTES DE CRÉDITO	
		INICIALES	MODIFICACIONES						DEFINITIVAS
10101	172	2							
10103	16221	46302	500.000,00	500.000,00	500.000,00	373.125,87	500.000,00		
10103	17101	46700	373.125,87	373.125,87	373.125,87	171.748,00	373.125,87		
10103	17101	76602	171.748,00	171.748,00	171.748,00	171.748,00	171.748,00		
10103	17101	76602	636.061,93	636.061,93	636.061,93	171.748,00	636.061,93	636.061,93	
10103	17101	76700	636.888,03	636.888,03	636.888,03	171.748,00	636.888,03	636.888,03	
10103	172	2	15.200,00	15.200,00	15.200,00	15.200,00	15.200,00		
10103	172	2	191.405,40	-78.115,00	113.290,40	35.487,70	26.412,70	86.877,70	
10103	172	6	10.000,00		10.000,00			10.000,00	
10104	17212	62300	10.000,00		10.000,00			10.000,00	
10104	17212	62300	10.700,60		10.700,60			10.700,60	
10105	17211	48201	30.000,00	30.000,00	30.000,00	300,00	300,00	30.000,00	
10105	17211	48202	300,00	300,00	300,00	300,00	300,00		
10105	17211	62300	2.000,00	2.000,00	2.000,00		2.000,00		
10105	172	2	14.723,71	14.723,71	14.723,71		14.723,71		
10105	172	4	55.739,00	-49.739,00	6.000,00	6.000,00	6.000,00	14.723,71	
10105	172	6	3.844,00		3.844,00	2.944,00	2.944,00	900,00	
10105	172	6	12.555,48		12.555,48	2.944,00	12.555,48		
10200	15101	41000	40.050.660,72	40.050.660,72	39.550.660,72	26.388.992,56	13.161.668,14	500.000,00	
10200	15101	71000	14.186.047,58		14.186.047,58	3.421.086,95	4.863.308,51	5.900.652,22	
10300	152	7	84.574,76	84.574,76	84.574,76		84.574,76		
10400	16211	44905	47.065.701,40	3.871.341,38	3.871.341,38	3.871.341,38	3.856.050,15		
10400	16221	74400	47.065.701,40	47.065.701,40	47.065.701,40	43.209.651,25	3.856.050,15		
10400	16301	44904	1.308.469,40	1.308.469,40	1.308.469,40		1.308.469,40	1.308.469,40	
20000	931	2	44.049.265,00	-557.983,92	44.049.265,00	36.814.495,60	7.234.769,40	243.644,83	
20001	920	2	999.303,05	-1.100.000,00	251.319,13	7.674,30	7.674,30	233.422,01	
20100	929	5	1.518.034,74	-1.554.805,53	418.034,74	184.612,73	184.612,73		
20100	93100	62601	1.554.805,53		1.554.805,53				
20100	93100	64100	1.863,78	1.863,78	1.863,78			1.863,78	
20100	93100	64100	3.100,95	3.100,95	3.100,95			3.100,95	
20100	93100	74403	732.040,00	732.040,00	732.040,00			732.040,00	
20100	931	2	71.882,64	-30.739,75	41.082,89			41.082,89	
20101	931	2	1.140,00		1.140,00	310,00	310,00	830,00	
	Suma		236.785.336,27	5.109.966,71	241.895.304,98	226.578.579,27	224.907.643,69	190.219.027,77	34.688.615,92
									16.987.661,29

(2015)  
ESTADO DE LIQUIDACIÓN DEL PRESUPUESTO POR BOLSA DE VINCULACIÓN  
LIQUIDACIÓN DEL PRESUPUESTO DE GASTOS POR BOLSAS DE VINCULACIÓN

BOLSA DE VINCULACIÓN	CRÉDITOS PRESUPUESTARIOS			GASTOS COMPROMET.	OBLIGACIONES RECONOCIDAS NETAS	PAGOS	OBLIGACIONES PENDIENTES DE PAGO A 31 DE DICIEMBRE	REMANENTES DE CRÉDITO
	INICIALES	MODIFICACIONES	DEFINITIVAS					
20103 93401 22603	85.500,00		85.500,00	47.301,06	47.301,06	47.301,06		38.198,94
20103 934 2	859.375,00		859.375,00	616.530,99	616.530,99	616.530,99		242.844,01
20103 934 3	500.000,00	-200.000,00	300.000,00	268.115,59	268.085,61	172.005,59	96.080,02	31.914,39
20105 932 2	8.348,60		8.348,60	442,86	442,86	442,86		7.905,74
20106 132 1	47.509.978,29	-2.340.717,68	45.169.260,61	41.919.806,44	41.919.642,41	41.919.642,41		3.249.618,20
20106 133 1	1.926.663,56	-29.187,77	1.897.475,79	1.599.536,57	1.599.536,57	1.599.536,57		307.939,22
20106 135 1	615.052,56	-5.615,92	609.436,74	512.042,82	512.042,82	512.042,82		97.393,92
20106 136 1	21.970.758,59	-919.373,08	21.051.385,51	18.888.671,99	18.888.671,99	18.888.671,99		2.162.713,52
20106 164 1	3.285.486,49	-187.978,74	3.117.507,75	2.653.849,71	2.653.849,71	2.653.849,71		463.658,04
20106 170 1	2.719.540,17	-84.831,95	2.634.708,22	2.298.117,07	2.298.117,07	2.298.117,07		336.591,15
20106 171 1	8.091.429,64	-635.831,26	7.455.598,38	6.034.888,24	6.034.888,24	6.034.888,24		1.420.710,14
20106 221 1	1.147.403,09		1.147.403,09	966.497,64	966.497,64	966.497,64		130.905,45
20106 231 1	10.406.436,44	-456.362,92	9.950.073,52	9.438.013,60	9.438.013,60	9.438.013,60		512.059,92
20106 241 1	1.724.425,11	-24.665,05	1.699.760,06	1.506.400,98	1.506.244,68	1.506.244,68		193.515,38
20106 311 1	9.061.366,53	-215.664,21	8.845.702,32	7.338.473,17	7.338.473,17	7.338.473,17		1.507.229,15
20106 320 1	741.377,41	-10.512,55	730.864,86	639.524,87	639.524,87	639.524,87		91.339,99
20106 330 1	5.645.529,67	-131.898,89	5.513.630,78	4.986.580,74	4.986.580,74	4.986.580,74		527.052,04
20106 334 1	865.699,50	-82.707,59	802.991,91	761.077,73	761.077,73	761.077,73		41.914,18
20106 336 1	113.987,18		113.987,18	113.638,04	113.638,04	113.638,04		329,14
20106 338 1	2.983.002,12	-11.907,58	2.971.094,54	2.522.765,19	2.522.765,19	2.522.765,19		448.329,35
20106 340 1	1.166.910,64	-19.632,56	1.147.278,08	882.823,25	882.823,25	882.823,25		264.454,83
20106 430 1	3.275.817,38	-19.807,20	3.256.010,18	2.889.106,77	2.889.106,77	2.889.106,77		366.903,41
20106 432 1	269.093,83		269.093,83	172.214,80	172.214,80	172.214,80		93.617,83
20106 440 1	235.542,20	-3.261,20	232.281,00	235.465,51	235.465,51	235.465,51		76,89
20106 91200 11000	3.895.785,74	-715.000,00	3.180.785,74	2.798.365,07	2.797.891,03	2.797.891,03		382.894,71
20106 912 1	1.645.508,69		1.645.508,69	1.349.087,86	1.345.370,47	1.345.370,47		300.138,22
20106 920 1	44.011.736,00	-1.792.442,87	42.219.293,63	34.899.666,64	34.898.117,12	34.898.117,12		7.321.176,51
20106 922 1	67.617,98		67.617,98	51.734,31	51.734,31	51.734,31		15.883,67
20106 923 1	1.479.443,79	-17.020,70	1.462.423,09	1.302.112,25	1.302.112,25	1.302.112,25		160.310,84
20106 924 1	7.979.364,09	-176.711,99	7.802.652,10	7.087.921,99	7.087.921,99	7.087.921,99		714.730,11
20106 925 1	96.200,49		96.200,49	95.911,10	95.911,10	95.911,10		289,39
Suma	421.139.699,05	-2.901.162,40	418.238.536,65	381.445.264,12	379.768.237,28	344.983.541,34	34.784.696,94	38.470.299,37

Aprobado inicialmente por el Ayuntamiento  
Pleno en sesión celebrada el día:

14 MAR 2017

NO 800

AYUNTAMIENTO DE SEVILLA

ESTADO DE LIQUIDACIÓN DEL PRESUPUESTO POR BOLSA DE VINCULACIÓN (2015)

LIQUIDACIÓN DEL PRESUPUESTO DE GASTOS POR BOLSAS DE VINCULACIÓN

BOLSA DE VINCULACIÓN	CREDITOS PRESUPUESTARIOS				GASTOS COMPROMET.	OBLIGACIONES RECONOCIDAS NUEVAS	PAGOS	OBLIGACIONES PENDIENTES DE PAGO A 31 DE DICIEMBRE	REMANENTES DE CREDITO
	INICIALES	MODIFICACIONES	DEFINITIVAS						
20106	931	1	2.927.760,92	-25.084,38	2.489.022,52	2.489.022,52	2.489.022,52	413.654,02	
20106	934	1	815.188,51	-7.156,76	748.099,27	748.099,27	748.099,27	59.992,48	
20107	21101	1	3.152.968,41		2.770.952,10	2.770.952,10	2.770.952,10	382.016,31	
20107	22101	16000	52.641.122,29	1.475.445,76	53.936.341,11	53.933.308,77	53.933.308,77	183.259,28	
20107	22101	16204	2.003.910,39		1.764.020,76	1.619.237,62	1.619.237,62	249.176,92	
20107	22101	83000	901.012,00		901.000,00	901.000,00	901.000,00	12,00	
20107	22101	83001	901.012,00		900.955,00	900.955,00	900.955,00	57,00	
20107	920	1	6.426.886,62	3.296.296,88	9.002.912,54	8.709.986,45	8.709.986,45	792.764,04	
20107	920	2	424.500,00	-181.030,00	107.871,23	105.685,13	90.696,16	137.784,87	
20107	920	6	20.000,00					20.000,00	
20107	92094	1	227.442,94		161.590,04	134.157,83	134.157,83	69.945,48	
20107	92094	15101	312.800,00		94.012,92	91.942,68	91.942,68	218.787,08	
20107	92094	15102	104.724,88		77.967,31	77.967,31	77.967,31	26.757,57	
20107	92094	15103	1.000,00		203,76	203,76	203,76	796,24	
20107	92095	15000	9.098.861,60	650.000,00	9.748.861,60	9.563.083,10	9.563.083,10	185.778,50	
20107	92095	15001	473.188,00		224.720,79	224.720,79	224.720,79	248.467,21	
20107	92098	1	597.666,32	-500.000,00	97.666,32			97.666,32	
20108	92005	16200	200.000,00		115.532,02	105.537,32	105.537,32	87.555,48	
20108	920	2	1.000,00		1.000,00			1.000,00	
20109	221	2	82.000,00		80.343,67	37.381,43	37.381,43	43.580,05	
20301	13202	62200		12.636,12				12.636,12	
20302	15100	61910		84.705,40	13.057,11			84.705,40	
20302	44288	62900		42.384,35	25.931,73			42.384,35	
20302	49100	74403		5,00				5,00	
20302	91209	62721		1.065.959,39				1.065.959,39	
20302	920	2	51.000,00		50.931,22	38.091,69	38.091,69	1.288,88	
20303	31101	64101		6.000,00				6.000,00	
20303	92017	64101		1.809,87				1.809,87	
20303	92017	64102		187,77				187,77	
20306	923	2	407.000,00		494.676,45	349.086,45	349.086,45	162.808,38	
20307	49101	72300		193.125,30	193.125,30	193.125,30	193.125,30		
	Suma		502.910.543,93	3.278.322,30	506.188.866,23	465.330.943,20	463.121.790,85	427.957.904,11	35.163.886,74
									43.057.075,38



(2015)  
ESTADO DE LIQUIDACIÓN DEL PRESUPUESTO POR BOLSA DE VINCULACIÓN

## LIQUIDACIÓN DEL PRESUPUESTO DE GASTOS POR BOLSAS DE VINCULACIÓN

BOLSA DE VINCULACIÓN	CRÉDITOS PRESUPUESTARIOS			GASTOS COMPROMET.	OBLIGACIONES RECONOCIDAS NETAS	PAGOS	OBLIGACIONES PENDIENTES DE PAGO A 31 DE DICIEMBRE	REMANENTES DE CRÉDITO
	INICIALES	MODIFICACIONES	DEFINITIVAS					
20307 920 2	695.882,13		695.882,13	678.785,80	633.141,00	506.641,82	126.499,18	52.741,13
20307 920 4	35.000,00		35.000,00	25.000,00	25.000,00		25.000,00	10.000,00
20307 920 6	1.039.686,45	-303.125,30	736.561,15	682.820,49	599.582,37	507.391,01	92.191,36	136.978,78
20401 132 2	1.813.867,28	136.000,00	1.949.867,28	1.941.352,17	1.687.572,92	1.644.187,76	43.405,16	262.284,36
20401 241 12	62500	2.278,00	2.278,00					2.278,00
20401 241 2	880.863,76		880.863,76	446.272,52	349.228,89	341.878,22	7.350,67	531.694,87
20401 241 6	10.000,00		10.000,00	7.323,27	7.323,27	7.323,27		2.676,73
20401 31101 62400		12.000,00	12.000,00					12.000,00
20401 92003 62300		208,42	208,42	208,42				208,42
20401 92003 62500		35,05	35,05	35,05				35,05
20401 92003 62500		358,20	358,20	358,20				358,20
20401 92003 62503		28.379,63	28.379,63	305,81				28.379,63
20401 92013 22103		800.000,00	800.000,00	800.000,00	381.190,05	381.190,05		418.809,95
20401 920 2	1.602.895,60	31.055,38	1.633.950,98	1.583.283,27	1.417.565,51	928.048,34	489.517,17	216.385,47
20401 920 6	365.000,00		365.000,00	360.790,52	360.790,50	252.243,20	108.542,30	4.209,50
20401 92401 62500		21,50	21,50					21,50
20403 92300 62300		283,58	283,58					283,58
20404 16401 62200		25.800,29	25.800,29	25.800,29				25.800,29
20404 16401 62200		6.042,80	6.042,80	6.042,80				6.042,80
20404 16401 62200		117.568,07	117.568,07	1.452,33				117.568,07
20404 16401 62200		492.833,77	492.833,77					492.833,77
20404 16401 62200		1.111,19	1.111,19	807,07				1.111,19
20404 16401 62200		52.207,96	52.207,96					52.207,96
20404 16401 62200		21.530,60	21.530,60	21.530,60				21.530,60
20404 16401 62200		21.239,36	21.239,36	5.119,41				21.239,36
20404 16401 62200		14.606,80	14.606,80	1.223,74				14.606,80
20404 16401 62300		772,10	772,10					772,10
20404 16401 62300		267,00	267,00					267,00
20404 16401 62400		2.020,00	2.020,00					2.020,00
20404 164 2	178.000,00	19.194,16	197.194,16	178.302,63	125.376,01	105.539,21	19.836,80	71.818,15
20404 164 6	218.500,00	-19.194,16	199.305,84	194.704,44	192.999,52	84.606,03	48.393,49	66.306,32
Suma	510.550.239,15	3.941.816,70	514.492.055,85	472.292.018,78	468.841.560,89	432.716.933,02	36.124.622,87	45.650.494,96

Aprobado inicialmente por el Ayuntamiento Pleno en sesión celebrada el día:

14 MAR 2017  
NOBUO  
AYUNTAMIENTO DE SEVILLA  
SECRETARÍA GENERAL

ESTADO DE LIQUIDACIÓN DEL PRESUPUESTO POR BOLSA DE VINCULACIÓN  
 1. LIQUIDACIÓN DEL PRESUPUESTO DE GASTOS POR BOLSA DE VINCULACIÓN

BOLSA DE VINCULACIÓN	CREDITOS PRESUPUESTARIOS				GASTOS COMPROMET.	OBLIGACIONES RECONOCIDAS NETAS	PAGOS	OBLIGACIONES PENDIENTES DE PAGO A 31 DE DICIEMBRE	REMANENTES DE CRÉDITO	
	INICIALES	MODIFICACIONES	DEFINITIVAS							
20405	13301	62200	174.395,64	174.395,64	109.463,82	2.503.676,61	1.876.861,92	627.014,69	479.513,43	
20405	13401	62200	77.295,24	77.295,24	77.295,24	2.076.178,27	1.386.696,70	699.491,57	103.695,00	
20405	15321	61100	19.487,54	19.487,54		4.434.215,39	2.280.311,41	2.153.903,98	709.003,43	
20405	23102	62200	160,30	160,30		1.554.019,24	1.137.170,54	416.848,70	216.689,35	
20405	23102	62200	42,93	42,93		527.941,57	226.823,76	54.973,38	246.144,43	
20405	23102	62213	39.253,81	39.253,81	13.461,29	281.797,14	89.186,80	9.974,33	52.083,10	
20405	23102	63200	104,22	104,22		99.161,13	23.305,46			
20405	31101	62500	11.555,00	11.555,00		2.098.748,13	1.474.280,45	624.467,68	784.520,32	
20405	31103	62200	80.000,00	80.000,00		874.114,42	492.910,25	381.204,17	339.302,88	
20405	31201	62200	19.589,81	19.589,81		23.305,46	23.305,46			
20405	32101	62200	15.452,62	15.452,62		2.098.748,13	1.474.280,45	624.467,68	784.520,32	
20405	32101	62200	12.183,08	12.183,08		874.114,42	492.910,25	381.204,17	339.302,88	
20405	32101	62200	136.749,27	136.749,27		23.305,46	23.305,46			
20405	32101	62200	3.881,93	3.881,93		2.098.748,13	1.474.280,45	624.467,68	784.520,32	
20405	32101	62246	168.529,51	168.529,51		874.114,42	492.910,25	381.204,17	339.302,88	
20405	32101	63200	72.121,22	72.121,22	16.306,95					
20405	32101	66900								
20405	321	6	4.386.067,52	-1.402.897,48	2.626.793,36	2.503.676,61	1.876.861,92	627.014,69	479.513,43	
20405	323	2	2.132.000,00	47.873,27	2.172.597,14	2.076.178,27	1.386.696,70	699.491,57	103.695,00	
20405	33211	62200	25.379,21	25.379,21	25.379,21	2.076.178,27	1.386.696,70	699.491,57	103.695,00	
20405	92012	22100	4.496.772,00	646.446,82	4.872.675,32	4.434.215,39	2.280.311,41	2.153.903,98	709.003,43	
20405	92012	22101	1.160.000,00	610.708,59	1.554.019,24	1.554.019,24	1.137.170,54	416.848,70	216.689,35	
20405	92012	22102	526.649,72	1.291,85	527.941,57	281.797,14	226.823,76	54.973,38	246.144,43	
20405	92012	22103	137.940,00	13.304,23	151.244,23	281.797,14	89.186,80	9.974,33	52.083,10	
20405	92012	62200		23.305,46	23.305,46	2.098.748,13	1.474.280,45	624.467,68	784.520,32	
20405	920	2	3.088.019,50	-204.751,05	2.883.268,45	2.098.748,13	1.474.280,45	624.467,68	784.520,32	
20405	920	6	2.352.424,00	-1.139.006,70	1.213.417,30	874.114,42	492.910,25	381.204,17	339.302,88	
20405	92401	62200		141.837,22	141.837,22					
20405	93301	62300		98,67	98,67					
20405	93325	62200		1.546,47	1.546,47					
20405	93325	62200		30.069,02	30.069,02					
20405	93325	62200								
	Suma		528.830.131,89	3.567.824,40	532.397.956,29	488.474.960,51	482.796.776,68	441.704.275,31	41.082.501,37	49.611.179,61

## ESTADO DE LIQUIDACIÓN DEL PRESUPUESTO POR BOLSA DE VINCULACIÓN (2015)

## LIQUIDACIÓN DEL PRESUPUESTO DE GASTOS POR BOLSAS DE VINCULACIÓN

BOLSA DE VINCULACIÓN	CRÉDITOS PRESUPUESTARIOS			GASTOS COMPROMET.	OBLIGACIONES RECONOCIDAS NETAS	PAGOS	OBLIGACIONES PENDIENTES DE PAGO A 31 DE DICIEMBRE	REMANENTES DE CRÉDITO
	INICIALES	MODIFICACIONES	DEFINITIVAS					
20405 93325 62200		951,38	951,38	951,38				951,38
20405 93325 62200		238.309,37	238.309,37	238.309,37				238.309,37
20405 93325 62200		68.321,82	68.321,82	47.930,93				68.321,82
20405 93325 62200		2.313,54	2.313,54	2.133,65				2.313,54
20405 93325 62200		42,33	42,33					42,33
20405 93325 62209		28.353,40	28.353,40	28.353,40				28.353,40
20408 312 7		986.000,00	986.000,00	986.000,00	986.000,00	986.000,00	986.000,00	
20408 92010 20200	300.000,00			366.309,41	330.769,44	275.345,66	55.423,78	50.365,89
20408 92010 44908	310.054,44	81.135,33	381.135,33	310.054,44	310.054,44	77.513,61	282.540,83	
20408 920 2	230.295,86		359.721,80	243.225,90	220.328,18	207.018,28	13.309,90	139.383,62
20500 93201 41001	7.083.032,80	126.425,94	7.083.032,80	7.083.032,80	7.083.032,80	7.083.032,80		
30001 33802 22100	251.000,00		251.000,00	208.491,37	208.491,37	208.491,37		42.508,63
30001 33802 22801	4.057,00	9.000,00	13.057,00	12.881,85	12.764,24	12.764,24		292,76
30001 33802 48801	100.000,00		100.000,00	100.000,00	100.000,00	75.000,00	25.000,00	
30001 33802 48802	23.015,18		23.015,18	23.015,18	23.015,18	17.261,38	5.753,80	
30001 33802 48803	6.808,10		6.808,10	6.808,10	6.808,10	5.106,07	1.702,03	
30001 33802 48804	1.600,00		1.600,00	1.600,00	1.600,00	1.200,00	400,00	
30001 33802 48805	1.600,00		1.600,00	1.600,00	1.600,00	1.200,00	400,00	
30001 33802 48806	4.800,00		4.800,00	4.800,00	4.800,00	3.600,00	1.200,00	
30001 33802 48807	7.200,00		7.200,00	7.200,00	7.200,00	5.400,00	1.800,00	
30001 33802 48808	4.808,00		4.808,00	4.808,00	4.808,00	4.808,00		
30001 33802 48809	30.000,00		30.000,00	30.000,00	30.000,00	22.500,00	7.500,00	
30001 33802 48810	75.000,00		75.000,00	75.000,00	75.000,00	56.250,00	18.750,00	
30001 33802 48811	6.000,00		6.000,00	6.000,00	6.000,00	4.500,00	1.500,00	
30001 33802 48812	4.808,00		4.808,00	4.808,00	4.808,00	4.808,00		
30001 33802 48813	25.000,00		25.000,00	25.000,00	25.000,00	25.000,00		
30001 33802 48814	20.000,00		20.000,00	20.000,00	20.000,00	15.000,00	5.000,00	
30001 33802 60501		1.376,92	1.376,92					1.376,92
30001 338 2	3.997.378,45	753.972,96	4.751.351,41	4.697.474,01	4.427.596,81	3.759.119,82	668.476,99	323.754,60
30001 338 4	39.820,00		39.820,00	30.984,17	24.255,25	18.555,25	5.700,00	15.564,75
30001 338 6	24.000,00	-8.000,00	15.000,00	7.260,00	7.260,00		7.260,00	7.740,00
Suma	541.330.409,72	5.858.027,39	547.238.437,11	503.048.892,47	496.707.968,49	454.573.749,79	42.134.218,70	50.530.468,62

Acordado inicialmente por el Ayuntamiento  
Pleno, en sesión celebrada el día:

140 269

14 MAR 2017  
NO800  
AYUNTAMIENTO DE SEVILLA  
Secretaría General

ESTADO DE LIQUIDACIÓN DEL PRESUPUESTO POR BOLSA DE VINCULACIÓN  
 LIQUIDACIÓN DEL PRESUPUESTO DE GASTOS POR BOLSA DE VINCULACIÓN

BOLSA DE VINCULACIÓN	CRÉDITOS PRESUPUESTARIOS			GASTOS COMPROMET.	OBLIGACIONES RECONOCIDAS NETAS	PAGOS	OBLIGACIONES PENDIENTES DE PAGO A 31 DE DICIEMBRE	REMANENTES DE CRÉDITO	
	INICIALES	MODIFICACIONES	DEFINITIVAS						
30101	43301	14300							
30101	43301	60900	210.000,00	210.000,00	210.000,00		210.000,00		
30101	43301	63300	4.509,99	4.509,99	4.509,99		4.509,99	4.509,99	
30101	43302	44907	31.000,00	26.140,83	26.140,83		26.140,83	4.859,17	
30101	43302	48801	2.000.000,00	2.000.000,00	2.000.000,00		1.000.000,00	1.000.000,00	
30101	43302	48802	12.616,57						
30101	43302	48802		1.414.162,00	1.060.621,50	1.060.621,50	1.060.621,50	353.540,50	
30101	43302	48804	200.000,00					200.000,00	
30101	43302	48804	50.000,00	50.000,00	50.000,00		50.000,00		
30101	43302	48805	60.937,05	60.937,05	60.937,05		15.234,26		
30101	43302	76702		20.708,47		45.702,79		20.708,47	
30101	43302	78801		50.000,00	50.000,00	37.500,00	12.500,00		
30101	433	2	874.537,39	516.824,23	50.000,00	357.517,53	21.356,24	137.969,46	
30101	433	4	95.000,00	7.661,42	5.814,72	5.060,55	754,17	429,67	
30101	433	6	21.175,00	6.067,19	6.067,13	6.067,13		982,87	
30101	920	6	7.300,00	40.700,00	40.700,00	32.743,45	7.956,55	14.300,00	
30103	24100	16000	65.000,00	-10.000,00	55.000,00	19.222,46	5.748,50	36.711,04	
30103	24100	16204	156.682,00	-45.000,00	111.682,00	24.970,96	8.221,37	3.227,06	
30103	24100	20201	40.000,00	-10.000,00	30.000,00				
30103	24100	20600							
30103	24101	44200	3.520.000,00	3.519.999,82	3.519.999,82	3.519.999,82		0,18	
30103	24101	62212	64.025,05	64.025,05	64.025,05			64.025,05	
30103	24101	62601	1.844,35	1.844,35	1.844,35			1.844,35	
30103	24101	74400	794.790,00	794.790,00	794.790,00		794.790,00		
30103	241	1	585.000,00	2.307.117,56	1.537.236,42	1.464.504,15	72.732,27	806.508,10	
30103	24112	62212	37.343,36	3.372,29	3.372,29			37.343,36	
30103	241	2	318,40	318,40	318,40			318,40	
30103	241	6	668.928,77	401.056,04	345.851,14	248.194,48	97.656,66	223.077,63	
30103	24181	14300	332.122,52	2.589,82	1.243,38	1.783.148,49	1.243,38	1.346,44	
30103	24181	16000	1.839.056,87	1.839.056,87	1.783.148,49	201.730,62	55.908,38	55.908,38	
30103	24181	16000	608.542,58	608.542,58	201.730,62	201.730,62	406.811,96	406.811,96	
30103	24181	16000	606.312,64	606.312,64	551.140,71	551.140,71	55.171,93	55.171,93	
	Suma		550.069.459,02	12.386.408,28	562.455.867,30	517.217.570,50	464.925.455,04	44.458.552,93	53.071.859,33

(2015)  
ESTADO DE LIQUIDACIÓN DEL PRESUPUESTO POR BOLSA DE VINCULACIÓN

LIQUIDACIÓN DEL PRESUPUESTO DE GASTOS POR BOLSAS DE VINCULACIÓN

BOLSA DE VINCULACIÓN	CRÉDITOS PRESUPUESTARIOS		GASTOS COMPROMET.	OBLIGACIONES RECONOCIDAS NETAS	PAGOS	OBLIGACIONES PENDIENTES DE PAGO A 31 DE DICIEMBRE	REMANENTES DE CRÉDITO
	INICIALES	MODIFICACIONES					
30105 24100 62200		66.752,78	51.953,18				66.752,78
30105 24100 62212		54.147,87	1.474,61				54.147,87
30105 24100 63200		100.000,00					100.000,00
30105 241 1	519.891,80	39.956,93	544.179,56	529.739,14	529.739,14		30.109,59
30105 24112 62200		2.630,46					2.630,46
30105 24112 62200		4.413,60					4.413,60
30105 24112 62212		3.770,09	3.770,09				3.770,09
30105 24112 62212		30.358,98	30.358,98				30.358,98
30105 24112 62212		4.085,04					4.085,04
30105 24112 62300		11.097,53	2.277,09				11.097,53
30105 24112 62300		9.024,88					9.024,88
30105 24112 62601		2.863,92					2.863,92
30105 24112 62601		699,23					699,23
30105 24120 14329		60.175,00	60.175,00	60.175,00	60.175,00		
30105 24120 14329		61.535,24	61.535,24	53.653,00	53.653,00		7.882,24
30105 24120 16000	30.875,32	12.568,70	43.444,02	38.255,31	38.255,31		5.188,71
30105 24120 16000		2.862,89	2.862,89	2.862,89	2.862,89		
30105 24120 20300		469,18	187,61	89,35	89,35		379,83
30105 24120 22000		320,13					320,13
30105 24120 22000		132,98					132,98
30105 24120 22001		234,81					234,81
30105 24120 22002		120,15					120,15
30105 24120 22104		350,25					350,25
30105 24120 22110		10.648,79	4.971,05	4.966,69	4.966,69		5.682,10
30105 24120 22199		415,56					415,56
30105 24120 22602		346,30					346,30
30105 24120 22699		2,47					2,47
30105 24120 22706		1.086,34					1.086,34
30105 24120 22799		60.175,00	60.175,00	60.175,00	60.175,00		
30105 24121 14329		61.535,24	61.535,24	61.535,24	61.535,24		
30105 24121 14329		5.418,55	30.875,32	23.458,92	23.458,92		1.066,34
30105 24121 16000							12.834,95
Suma	550.651.101,46	12.994.607,17	518.177.345,38	510.218.918,51	465.760.365,58	44.458.552,93	53.426.790,12

Aprobado inicialmente por el Ayuntamiento  
Pleno en sesión celebrada el día:

11 MAR 2017  
NO DO  
AYUNTAMIENTO DE SEVILLA  
SECRETARÍA GENERAL



LIQUIDACIÓN DEL PRESUPUESTO DE GASTOS POR BOLSA DE VINCULACIÓN

BOLSA DE VINCULACIÓN	CREDITOS PRESUPUESTARIOS			GASTOS COMPROMET.	OBLIGACIONES RECONOCIDAS NETAS	PAGOS	OBLIGACIONES PENDIENTES DE PAGO A 31 DE DICIEMBRE	REMANENTES DE CREDITO	
	INICIALES	MODIFICACIONES	DEFINITIVAS						
30105	24121	16000	10.863,98	10.863,98	10.863,98	10.863,98			
30105	24121	20300	1.092,52	187,61	89,35	89,35		1.003,17	
30105	24121	22000	1.390,56					1.390,56	
30105	24121	22002	2.513,89					2.513,89	
30105	24121	22104	1.239,95					1.239,95	
30105	24121	22199	11.728,21					11.728,21	
30105	24121	22802	692,60					692,60	
30105	24121	22899	10.247,39					10.247,39	
30105	24121	22799	255,92					255,92	
30105	24122	62200	3.359,06					3.359,06	
30105	24123	63200	14.477,08					14.477,08	
30105	24123	63200	9.834,87					9.834,87	
30105	24128	14329	51.535,24	51.535,24	51.535,24	51.535,24		4.565,87	
30105	24128	16000	36.364,67	47.737,07	43.151,20	43.151,20		3.392,84	
30105	24128	20300		187,61	89,35	89,35		355,69	
30105	24128	22000						2.077,80	
30105	24128	22001						745,03	
30105	24128	22002		332,70	332,70	332,70		10.962,63	
30105	24128	22199		2.978,87	2.978,87	2.978,87		1.385,20	
30105	24128	22602						1.689,94	
30105	24128	22699						6.926,00	
30105	24128	22705						2.963,71	
30105	24128	22799		180,00	180,00	180,00			
30106	241	1	286.965,67						
30106	24123	16000	2.404,51						
30106	24127	16000	7.110,20						
30106	24130	16000	7.110,20						
30106	24131	16000	7.110,20						
30106	24132	16000	7.110,20						
30106	24133	16000	7.110,20						
30106	24134	16000	3.449,01						
Suma		550.995.836,32	12.850.920,21	563.846.756,53	518.291.348,46	510.328.139,20	465.869.586,27	44.458.552,93	53.518.617,33

272



(2015)  
ESTADO DE LIQUIDACIÓN DEL PRESUPUESTO POR BOLSA DE VINCULACIÓN  
LIQUIDACIÓN DEL PRESUPUESTO DE GASTOS POR BOLSAS DE VINCULACIÓN

BOLSA DE VINCULACIÓN	CRÉDITOS PRESUPUESTARIOS			GASTOS COMPROMET.	OBLIGACIONES RECONOCIDAS NETAS	PAGOS	OBLIGACIONES PENDIENTES DE PAGO A 31 DE DICIEMBRE	REMANENTES DE CRÉDITO
	INICIALES	MODIFICACIONES	DEFINITIVAS					
30106 24135 16000	2.404,51	-2.404,51	4.710.932,17	2.358.282,00	2.309.014,48	2.309.014,48	2.401.917,69	
30107 241 1	4.710.932,17		226.977,90	214.071,81	214.071,79	214.071,79	12.906,11	
30107 241 2	226.977,90		132.363,42	132.363,42	132.363,42	132.363,42		
30107 24139 14300		132.363,42	110.900,16	110.900,16	110.900,16	110.900,16		
30107 24139 16000	110.900,16		84.300,86	84.300,86	84.300,86	84.300,86		
30107 24139 16000	84.300,86		64.485,57	64.485,57	64.485,57	64.485,57	25.865,58	
30107 24139 20300		8.099,28	8.099,28	3.369,90	3.369,90	3.369,90	4.729,38	
30107 24139 22000		1.311,36	1.311,36				1.311,36	
30107 24139 22000		443,19	443,19				443,19	
30107 24139 22000		5.245,45	5.245,45				5.245,45	
30107 24139 22104		2.096,63	2.096,63				2.096,63	
30107 24139 22104		3.286,80	3.286,80				3.286,80	
30107 24139 22400		1.874,48	1.874,48				1.874,48	
30107 24139 22602		726,00	726,00	242,00	242,00	242,00	484,00	
30107 24139 22602		10.000,00	10.000,00	168,19	168,19	168,19	9.831,81	
30107 24139 22602		2.904,00	2.904,00	968,00	968,00	968,00	1.936,00	
30107 24139 22706		1.084,16	1.084,16	271,04	271,04	271,04	813,12	
30107 24139 22706		21.709,18	21.709,18	21.709,18	21.709,18	21.709,18		
30107 24139 22706		369.241,36	369.241,36	106.582,85	106.582,85	106.582,85	262.658,51	
30107 24139 22706		12.042,31	12.042,31	1.084,16	1.084,16	1.084,16	10.958,15	
30107 24139 48102		3.197,12	3.197,12				3.197,12	
30107 24139 48102		157,81	157,81				157,81	
30107 24139 48102		33.288,48	33.288,48				33.288,48	
30107 24139 48102		55,40	55,40				55,40	
30107 24139 48102		108.414,98	108.414,98	58.199,45	58.199,45	58.199,45	50.215,53	
30107 24139 48102		210.741,30	210.741,30	113.979,46	113.979,46	113.979,46	96.761,84	
30107 241 4	209.973,72		209.973,72	171.144,87	171.144,87	171.144,87	38.828,85	
30107 24182 14300		201.330,00	201.330,00				201.330,00	
30107 24182 14300		3.129.770,42	3.129.770,42	3.129.770,42	3.129.770,42	3.129.770,42		
30107 24182 16000		1.294.126,17	1.294.126,17	443.491,71	443.491,71	443.491,71	850.634,46	
Suma	557.695.451,81	17.172.364,40	574.867.816,21	525.306.733,51	517.268.391,13	472.909.838,20	44.458.552,98	57.539.445,08

Aprobado Inicialmente por el Ayuntamiento Pleno en sesión celebrada el día:

14 MAR 2017  
NOVO  
AYUNTAMIENTO DE SEVILLA  
Concejal General

14273

ESTADO DE LIQUIDACIÓN DEL PRESUPUESTO POR BOLSA DE VINCULACIÓN (2015)

LIQUIDACIÓN DEL PRESUPUESTO DE GASTOS POR BOLSA DE VINCULACIÓN

BOLSA DE VINCULACIÓN	CRÉDITOS PRESUPUESTARIOS				GASTOS COMPROMET.	OBLIGACIONES RECONOCIDAS NETAS	PAGOS	OBLIGACIONES PENDIENTES DE PAGO A 31 DE DICIEMBRE	REMANENTES DE CRÉDITO
	INICIALES	MODIFICACIONES	DEFINITIVAS						
30107	24182	16000	928.734,69	928.734,69	928.734,69	928.734,69	928.734,69	5.063,00	89.033,15
30107	24183	14300	28.670,00	28.670,00	723.645,61	723.645,61	723.645,61	2.876,50	11.016,53
30107	24183	14300	4.780.577,00	4.780.577,00	225.043,37	225.043,37	225.043,37	4.828,99	6.848,87
30108	241	1	432.310,95	-166.753,26	55.929,00	46.007,97	46.007,97	2.962.735,71	365.737,43
30108	241	2	77.950,00	-55.584,42	7.233,38	5.928,05		2.962.735,71	365.737,43
30108	24137	16000	55.584,42		17.957,00	8.763,25	8.763,25	2.962.735,71	365.737,43
30108	24137	16000	86.649,20					2.962.735,71	365.737,43
30108	24137	22602	11.200,00					2.962.735,71	365.737,43
30110	24180	20300	14.068,49					2.962.735,71	365.737,43
30110	24180	22104	8.391,33					2.962.735,71	365.737,43
30110	24180	22199	30.389,38					2.962.735,71	365.737,43
30110	24180	22602	570,00					2.962.735,71	365.737,43
30111	431	2	192.435,22	-39.778,20	63.623,87	63.623,87	54.560,87	9.063,00	89.033,15
30111	43121	62200		11.016,53				2.876,50	11.016,53
30111	43121	62200		6.848,87				4.828,99	6.848,87
30111	43121	62200		15.599,04	1.996,18			2.962.735,71	365.737,43
30111	43121	62200		40.241,83	30.875,68			2.962.735,71	365.737,43
30111	431	6	550.000,00		333.823,61	184.262,57	177.441,95	6.820,62	365.737,43
30111	493	2	77.022,79	-28.600,00	41.940,74	41.940,74	39.064,24	2.876,50	6.482,05
30111	493	4	19.320,00		19.320,00	19.320,00	14.490,01	4.828,99	6.482,05
30200	43121	85010		5.392.998,25	2.962.735,71	2.962.735,71	2.199.378,40	2.962.735,71	2.430.262,54
30500	43201	46700		2.199.378,40	2.199.378,40	2.199.378,40	2.199.378,40		
30500	43201	76700		2.956.753,48	1.328.248,87	174.248,30	174.248,30		
30500	43201	76700		300.000,00	300.000,00	300.000,00	300.000,00		
30500	43201	76700		2.593.241,08	2.593.241,08	356.520,95	356.520,95		
30500	43201	76700		165.298,57	165.298,57	165.298,57	165.298,57		
30500	43201	76700		2.734.744,51	2.734.744,51	1.669,80	1.669,80	26.136,15	2.734.744,51
30600	43901	48901		593.011,07	593.011,07	593.011,07	593.011,07		32.194,05
40000	130	2	29.303,00	-10.479,33	18.823,62	7.350,62	7.350,62		11.473,00
	Suma		564.376.370,34	34.836.464,45	599.812.834,79	537.350.388,94	525.708.999,75	47.476.942,95	74.103.835,04

ESTADO DE LIQUIDACIÓN DEL PRESUPUESTO POR BOLSA DE VINCULACIÓN

LIQUIDACIÓN DEL PRESUPUESTO DE GASTOS POR BOLSAS DE VINCULACIÓN

BOLSA DE VINCULACIÓN	CRÉDITOS PRESUPUESTARIOS				GASTOS COMPROMET.	OBLIGACIONES RECONOCIDAS NETAS	PAGOS	OBLIGACIONES PENDIENTES DE PAGO A 31 DE DICIEMBRE	REMANENTES DE CRÉDITO
	INICIALES	MODIFICACIONES	DEFINITIVAS						
40100 44111 45700	1.875.960,00		1.875.960,00		1.739.955,94	1.739.955,94	1.739.955,94		136.024,06
40100 44111 76700	2.708,00		2.708,00						2.708,00
40100 44111 76700		1.539,00	1.539,00						1.539,00
40101 13301 22100	544.500,00		544.500,00		300.498,73	300.498,73	300.498,73	300.498,73	244.001,27
40101 13301 60100		12.315,22	12.315,22						12.315,22
40101 13301 62705		146.786,71	146.786,71						146.786,71
40101 13301 62706		17.238,39	17.238,39						17.238,39
40101 13301 62712		54,20	54,20						54,20
40101 13301 62712		62.107,73	62.107,73						62.107,73
40101 13301 62712		427,17	427,17						427,17
40101 133 2	4.075.096,90		4.075.096,90		4.385.311,84	4.385.311,84	4.168.621,72	216.690,12	2.053,98
40101 133 6	1.195.284,54		1.195.284,54		594.909,53	594.909,53	233.631,37	361.277,45	1,50
40102 133 2	78.750,00		78.750,00		34.518,98	34.518,98	26.375,33	6.200,68	1.942,97
40105 441 2	16.382,50		16.382,50		3.187,21	3.187,21		3.187,21	13.195,29
40105 44121 62601		199,24	199,24						199,24
40105 44121 77001		25.258,40	25.258,40						25.258,40
40105 441 4	108.000,00		108.000,00		106.392,18	106.392,18		106.392,18	1.607,82
40105 441 6	116.000,00		116.000,00		10.285,00	10.285,00			27.538,66
40105 441 7	2.760.045,20		2.760.045,20		2.752.027,03	2.752.027,03	2.402.556,08	349.470,95	53.808,45
40200 130 2	780.000,00		780.000,00		777.726,00	777.726,00		777.726,00	2.274,00
40201 13202 15000	4.667.873,44		4.667.873,44		6.875.047,60	6.875.047,60	4.857.930,04	2.017.117,56	8.999,75
40201 13202 20200	3.500,00		3.500,00						132,40
40201 13202 48201	6.600,00		6.600,00						6.600,00
40201 13202 62200		300.185,72	300.185,72						300.185,72
40201 13202 62200		192,00	192,00						192,00
40201 13202 62200		538.374,83	538.374,83						538.374,83
40201 13202 62300		26.698,31	26.698,31						26.698,31
40201 13202 62300		16.788,34	16.788,34						16.788,34
40201 13202 62300		125,93	125,93						125,93
40201 13202 62300		65.780,63	65.780,63						65.780,63
40201 13202 62300		2.243,29	2.243,29						2.243,29
Suma	581.147.070,92	37.950.578,49	619.097.649,41		555.237.134,59	543.276.611,11	491.461.107,28	51.815.503,83	75.821.038,30

1 MAR 2017  
 Noche  
 AYUNTAMIENTO DE SEVILLA  
 SECRETARÍA GENERAL  
 aprobado inicialmente por el Ayuntamiento en sesión celebrada en Sevilla:

ESTADO DE LIQUIDACIÓN DEL PRESUPUESTO POR BOLSA DE VINCULACIÓN  
LIQUIDACIÓN DEL PRESUPUESTO DE GASTOS POR BOLSA DE VINCULACIÓN

BOLSA DE VINCULACIÓN	CREDITOS PRESUPUESTARIOS				GASTOS COMPROMET.	OBLIGACIONES RECONOCIDAS NETAS	PAGOS	OBLIGACIONES PENDIENTES DE PAGO A 31 DE DICIEMBRE	REMANENTES DE CRÉDITO	
	INICIALES	MODIFICACIONES	DEFINITIVAS							
40201	13202	62301	10.835,18	10.835,18	10.835,18	10.364,22	7.364,22	3.000,00	10.835,18	
40201	13202	62400	140,84	140,84					140,84	
40201	13202	62400	8.602,00	8.602,00					8.602,00	
40201	13202	62400	3.245,44	3.245,44					3.245,44	
40201	13202	62400	2.353,00	2.353,00					2.353,00	
40201	13202	62500	211,96	211,96					211,96	
40201	13202	62700	8.932,79	8.932,79					8.932,79	
40201	132	2	3.062.415,37	2.724.028,45	2.704.670,26	2.565.243,26	1.642.386,92	922.856,34	158.735,19	
40201	132	4	4.800,00	4.800,00					4.800,00	
40201	132	6	650.091,94	-355.638,32	294.011,97	158.731,11	158.731,11		135.722,51	
40201	920	6	45.000,00		7.508,25	7.503,25	2.706,81	4.796,44	37.496,75	
40202	13503	62300	676,49	676,49					676,49	
40202	13503	62301	115,00	115,00					115,00	
40202	13503	62400	412,05	412,05	412,05				412,05	
40202	13503	62700	30.000,00	30.000,00					30.000,00	
40202	135	2	10.550,00	10.550,00	10.364,24	10.364,22	7.364,22	3.000,00	185,78	
40202	920	6	835.289,30	193.168,74	1.028.433,54	1.018.857,51	1.018.857,51	9.576,03	9.576,03	
40203	13601	15000	3.546.006,01	795.453,70	4.333.624,37	4.333.624,37	3.538.170,67	795.453,70	7.835,34	
40203	13601	62200		51.625,16					51.625,16	
40203	13601	62300		6.302,30					6.302,30	
40203	13601	62300		82.509,47	55.551,10				82.509,47	
40203	13601	62400		255.149,09					255.149,09	
40203	13601	62500		990.000,00					990.000,00	
40203	13601	62600		48.430,04					48.430,04	
40203	13601	62700		100.000,00					100.000,00	
40203	13601	63200		200.000,00					200.000,00	
40203	13601	63200		49.656,88					49.656,88	
40203	13602	62200		250.945,61					250.945,61	
40203	13602	62200		3.539,72					3.539,72	
40203	13602	62200		583.396,01	9.957,95				583.396,01	
40203	13602	62200		108.462,16					108.462,16	
Suma			589.301.204,04	41.040.711,88	630.341.915,92	563.692.498,50	551.370.934,83	497.329.324,52	58.541.610,31	78.970.981,09

ESTADO DE LIQUIDACIÓN DEL PRESUPUESTO POR BOLSA DE VINCULACIÓN

LIQUIDACIÓN DEL PRESUPUESTO DE GASTOS POR BOLSAS DE VINCULACIÓN

BOLSA DE VINCULACIÓN	CRÉDITOS PRESUPUESTARIOS			GASTOS COMPROMET.	OBLIGACIONES RECONOCIDAS NETAS	PAGOS	OBLIGACIONES PENDIENTES DE PAGO A 31 DE DICIEMBRE	REMANENTES DE CRÉDITO
	INICIALES	MODIFICACIONES	DEFINITIVAS					
40203 13602 62300		240.000,00	240.000,00					240.000,00
40203 13602 62300		30.586,04	30.586,04					30.586,04
40203 13602 62300		6.847,13	6.847,13					6.847,13
40203 13602 62300		5.623,98	5.623,98					5.623,98
40203 13602 62300		251.747,26	251.747,26					251.747,26
40203 13602 62300		288.650,20	288.650,20	72.004,44				288.650,20
40203 13602 62301		20.709,00	20.709,00					20.709,00
40203 13602 62301		2.320,08	2.320,08					2.320,08
40203 13602 62301		73.627,00	73.627,00					73.627,00
40203 13602 62301		725.537,84	725.537,84	71.867,56				725.537,84
40203 13602 62400		2.092,17	2.092,17	998,80				2.092,17
40203 13602 62400		300.000,00	300.000,00					300.000,00
40203 13602 62400		300.000,00	300.000,00					300.000,00
40203 13602 62500		1.276,36	1.276,36					1.276,36
40203 13602 62500		18.449,45	18.449,45					18.449,45
40203 13602 62500		85.207,52	85.207,52	3.855,14				85.207,52
40203 13602 62601		57.940,04	57.940,04	57.940,04				57.940,04
40203 13602 62601		28.481,00	28.481,00					28.481,00
40203 13602 62801		12.050,15	12.050,15					12.050,15
40203 13602 62601		129.432,60	129.432,60					129.432,60
40203 13602 62601		150.000,00	150.000,00					150.000,00
40203 13602 62700		450.000,00	450.000,00					450.000,00
40203 13602 62700		450.000,00	450.000,00					450.000,00
40203 13602 62700		450.000,00	450.000,00					450.000,00
40203 136 2	463.517,50		463.517,50	443.157,96		145.592,17	142.066,71	175.858,62
40203 136 6	2.177.285,08		2.177.285,08	1.470.398,99		66.451,71	1.107.170,99	1.003.662,38
40204 13504 62300		12.020,00	12.020,00					12.020,00
40204 135 2	406.291,71		406.291,71	406.291,71		349.414,24	29.145,32	27.732,15
40300 44111 44900	51.820.294,00		51.820.294,00	51.820.294,00		51.820.294,00		
50101 32101 62201		1.036.610,68	1.036.610,68					1.036.610,68
50101 32603 48801	31.500,00		31.500,00	31.500,00		23.625,00		
Suma	644.200.092,33	46.169.920,38	690.370.012,71	618.070.607,16	605.062.569,97	550.234.701,64	54.827.868,33	85.307.442,74

Aprobado inicialmente por el Ayuntamiento Pleno en sesión celebrada el día:

14 MAR 2017  
 NOVEDO  
 AYUNTAMIENTO DE SEVILLA  
 Secretaría General



ESTADO DE LIQUIDACIÓN DEL PRESUPUESTO POR BOLSA DE VINCULACIÓN  
LIQUIDACIÓN DEL PRESUPUESTO DE GASTOS POR BOLSAS DE VINCULACIÓN

BOLSA DE VINCULACIÓN	CRÉDITOS PRESUPUESTARIOS			GASTOS COMPROMET.	OBLIGACIONES RECONOCIDAS NETAS	PAGOS	OBLIGACIONES PENDIENTES DE PAGO A 31 DE DICIEMBRE	REMANENTES DE CRÉDITO	
	INICIALES	MODIFICACIONES	DEFINITIVAS						
50101	32603	48802	13.500,00	13.500,00	13.500,00	330.513,91	125.491,49	129.954,60	
50101	32604	22601	5.000,00	5.000,00	183.509,66	177.012,11	6.497,45	17.364,28	
50101	326	2	215.648,00	-34.261,15	173.236,92	153.183,08	13.185,76	15.018,01	
50101	326	4	20.000,00		19.150,00	19.150,00		850,00	
50101	33401	22609		21.659,00	20.691,00		20.691,00	968,00	
50102	326	2	29.607,98	-29.607,98					
50102	326	4	1.737,72	-1.737,72					
50102	33403	44200	585.960,00		456.005,40	330.513,91	125.491,49	129.954,60	
50102	334	2	274.370,74	-73.996,90	187.488,22	177.012,11	6.497,45	17.364,28	
50102	334	4	146.900,00	117.944,75	198.965,12	114.127,49	84.837,63	65.879,63	
50103	323	1	66.133,07	-10.000,00	45.604,22	37.518,14		18.664,93	
50103	323	2	147.310,72	10.000,00	152.203,41	141.503,63	232,32	15.807,09	
50103	323	6	34.182,45		17.139,84	13.253,94	181,50	20.696,19	
50103	323	6	30.000,00		14.378,85	14.131,50		15.637,00	
50105	33401	45390	3.048.000,00		3.048.000,00	3.048.000,00			
50105	33401	46700	629.085,11		629.085,11	629.085,11			
50105	33401	46701	284.246,66		284.246,66	284.246,66			
50106	334	2	112.765,00		26.039,20	25.603,60		37.161,40	
50200	33401	44902	6.052.794,00		6.052.794,00	5.043.995,00	1.008.799,00		
50300	34101	41000	20.586.137,00		20.586.137,00	19.100.000,00	1.486.137,00		
50300	34101	71000	2.730.000,00		1.537.370,88	538.093,00	999.277,88		
60101	23102	16000	85.146,54	3.873,14	85.146,54	60.144,99	4.308,02	24.566,67	
60101	23102	62200		188.201,64	188.201,64			188.201,64	
60101	23102	62200		8.601,47	8.601,47			8.601,47	
60101	23102	62211		153.265,80	153.265,80			153.265,80	
60101	23102	62215		1.777,88	1.777,88			1.777,88	
60101	23102	62215		167.728,71	68.214,53	68.214,53		99.514,18	
60101	23102	62215		26.692,30	26.692,30			26.692,30	
60101	23105	16000	325.754,10		325.754,10	277.833,76	22.662,50	25.237,84	
60101	23106	16000	88.307,13		88.307,13	88.307,13			
60101	23106	16000	124.536,46		124.536,46	124.536,46			
	Suma		679.857.765,91	46.720.061,32	726.577.826,33	652.412.803,37	639.136.845,55	580.523.155,68	58.613.689,98
								87.440.980,77	



(2015)  
ESTADO DE LIQUIDACIÓN DEL PRESUPUESTO POR BOLSA DE VINCULACIÓN

LIQUIDACIÓN DEL PRESUPUESTO DE GASTOS POR BOLSAS DE VINCULACIÓN

BOLSA DE VINCULACIÓN	CRÉDITOS PRESUPUESTARIOS			GASTOS COMPROMET.	OBLIGACIONES RECONOCIDAS NETAS	PAGOS	OBLIGACIONES PENDIENTES DE PAGO A 31 DE DICIEMBRE	REMANENTES DE CRÉDITO
	INICIALES	MODIFICACIONES	DEFINITIVAS					
60101 23106 48801	114.377,43		114.377,43	114.377,43	114.377,43	85.783,07	28.594,36	
60101 23106 48900		340.221,88	340.221,88	340.221,88	340.221,88	340.221,88		
60101 23108 75900		13.886,43	13.886,43					13.886,43
60101 23109 75000		562.000,00	562.000,00					562.000,00
60101 231 1	3.010.908,56	726.012,37	3.736.921,93	3.467.291,08	3.190.123,96	3.190.123,96		546.797,97
60101 23110 74400		505.210,00	505.210,00	505.210,00	505.210,00		505.210,00	20.008,55
60101 23111 14300		29.545,00	29.545,00	25.560,74	9.536,45	9.536,45		
60101 23111 14300		9.979,98	9.979,98	9.979,98	9.998,24	9.998,24		581,74
60101 23111 16000		9.455,00	9.455,00	8.211,42	2.497,36	2.497,36		6.957,64
60101 23111 16000		3.371,60	3.371,60	3.371,60	3.371,60	3.371,60		
60101 23111 78900		18.750,00	18.750,00					18.750,00
60101 23112 16000	139.673,91		139.673,91	98.115,66	98.115,66	98.115,66		41.558,25
60101 23112 16000		226.222,75	226.222,75	181.708,80	159.209,36	159.209,36		67.013,39
60101 231 2	35.786.416,81	-1.036.211,50	34.750.205,31	34.578.059,82	23.756.342,43	21.337.639,26	2.478.703,17	10.393.862,88
60101 23122 16000	25.002,92		25.002,92	12.899,78	12.899,78	12.899,78		12.103,14
60101 23122 16000	175.232,56	3.868,44	179.101,00	175.232,56	163.064,15	146.461,18		16.036,85
60101 23122 22799				7.199.999,58	7.199.999,58	7.199.999,58		0,42
60101 23122 44200	7.200.000,00		7.200.000,00	7.199.999,58	7.199.999,58	7.199.999,58		
60101 23123 22799		774.733,96	774.733,96	774.733,96	774.733,96	774.733,96		
60101 231 4	4.719.631,59	-47.250,00	4.672.381,59	4.174.752,03	4.173.510,05	3.328.454,58	845.055,47	498.871,54
60101 231 7	280.000,00	150.000,00	430.000,00	311.863,47	305.422,24	278.205,42	27.216,82	124.577,76
60101 920 6	60.000,00		60.000,00	33.212,13	33.212,13	123,95	33.088,18	26.787,87
60103 23102 62211		12.498,74	12.498,74					12.498,74
60103 23102 62700		6,16	6,16					6,16
60103 23102 74403		27.795,07	27.795,07	27.795,07	27.795,07	27.795,07		27.795,07
60103 23112 62211		35.843,86	35.843,86	35.793,41	35.843,86			35.843,86
60103 23112 62700		16.620,46	16.620,46					16.620,46
60103 23112 65217		272.357,46	272.357,46					272.357,46
60104 23106 14300		36.169,65	36.169,65	36.169,65	36.169,65	36.169,65		
60104 23106 16000	11.470,42	6.168,33	17.638,75	17.638,75	17.638,75	3.714,24	13.924,51	
60104 23106 16000		10.327,81	10.327,81	10.327,81	10.327,81	10.327,81		
Suma	731.380.480,21	49.427.644,77	780.808.124,98	704.527.574,91	680.052.168,03	617.550.072,67	62.502.095,36	100.755.956,96

Aprobado inicialmente por el Ayuntamiento Pleno en sesión celebrada el día:  
17 MAR 2015  
NOUDO  
AYUNTAMIENTO DE SEVILLA  
SECRETARÍA GENERAL

ESTADO DE LIQUIDACIÓN DEL PRESUPUESTO POR BOLSA DE VINCULACIÓN  
LIQUIDACIÓN DEL PRESUPUESTO DE GASTOS POR BOLSA DE VINCULACIÓN

BOLSA DE VINCULACIÓN	CRÉDITOS PRESUPUESTARIOS				GASTOS COMPROMET.	OBLIGACIONES RECONOCIDAS NETAS	PAGOS	OBLIGACIONES PENDIENTES DE PAGO A 31 DE DICIEMBRE	REMANENTES DE CRÉDITO
	INICIALES	MODIFICACIONES	DEFINITIVAS						
60104	23106	16000	23.121,20	23.121,20	23.121,20	23.121,20	23.121,20		
60104	231	1	76.424,97	148.678,77	127.391,10	112.436,46	112.436,46		36.242,31
60104	23112	16000	12.221,32	-6.168,33	6.052,99				6.052,99
60201	231	1	736.803,07	69.300,00	806.103,07	677.225,88	677.225,88		128.877,19
60201	23115	48801	3.000,00		3.000,00				3.000,00
60201	23116	16000	220.084,03		220.084,03	171.780,59	171.780,59		48.303,44
60201	23116	16000		20.700,00	20.700,00	20.700,00	20.700,00		
60201	23116	48801	5.000,00		5.000,00			5.000,00	
60201	23116	48802	8.000,00		8.000,00			8.000,00	
60201	23116	48803	6.000,00		6.000,00			6.000,00	
60201	23118	48801	12.000,00		12.000,00	12.000,00	12.000,00	6.000,00	
60201	231	2	305.367,51		250.967,55	242.730,41	112.407,76	130.322,65	62.637,10
60201	231	4	144.800,00		144.790,40	144.790,40	5.000,00	139.790,40	9,60
60201	327	2	39.000,00		34.737,09	34.737,09	23.847,09	10.890,00	4.262,91
60201	920	6	1.000,00		1.000,00				1.000,00
60203	221	1	2.100.000,00		1.960.410,96	1.939.826,29	1.939.826,29	12.110,00	160.173,71
60203	23119	22799		56.400,00	39.968,00	39.957,00	27.847,00		16.443,00
60203	23119	48801		123.321,06	123.321,06	123.321,06	92.490,80	30.830,26	
60203	23119	48802		23.808,00	23.808,00	23.808,00	17.856,00	5.952,00	
60203	23119	48803		3.255,41	3.255,41	3.255,41	2.441,56	813,85	
60203	23119	48900		177.767,98	177.767,98	177.767,98		177.767,98	
60203	31101	62200		758,61					758,61
60203	31101	62200		271,80					271,80
60203	31101	62200		78.800,00					78.800,00
60203	31101	62500		16,23					16,23
60203	31102	22799		105.251,00	24.305,71	9.432,61	9.432,61		95.818,39
60203	31102	48801		-123.321,06					
60203	31102	48802		-23.808,00					
60203	31102	48803		-3.255,41					
60203	311	2	684.461,93	-59.426,32	511.907,08	505.479,58	407.880,84	97.598,74	119.556,03
60203	311	4	177.767,98	-177.767,98					
	Suma		736.062.795,49	49.786.922,76	785.851.718,25	709.041.203,55	621.203.366,75	63.130.171,24	101.518.180,26

(2015) ESTADO DE LIQUIDACIÓN DEL PRESUPUESTO POR BOLSA DE VINCULACIÓN

I. LIQUIDACIÓN DEL PRESUPUESTO DE GASTOS POR BOLSAS DE VINCULACIÓN

BOLSA DE VINCULACIÓN	CRÉDITOS PRESUPUESTARIOS		GASTOS COMPROMET.	OBLIGACIONES RECONOCIDAS NETAS	PAGOS	OBLIGACIONES PENDIENTES DE PAGO A 31 DE DICIEMBRE	REMANENTES DE CRÉDITO
	INICIALES	MODIFICACIONES					
60203 311 6	3.000,00	10.552,78	13.409,64	12.915,72	12.274,42	641,30	637,06
60203 91200 48201	3.000,00		3.000,00	3.000,00	3.000,00		
60203 920 6	2.000,00		1.824,68	1.824,68	1.824,68		175,32
60205 31103 22102	1.000,00		697,47	344,63	344,63		655,37
60205 31103 62200		47.147,24					47.147,24
60205 31103 62300		665,90					665,90
60205 31103 63300		15.400,95	15.400,95	15.400,95	15.400,95		
60205 311 2	311.122,46	-15.400,95	289.540,39	278.507,91	219.393,31	59.514,60	16.813,60
60205 311 4	4.000,00		3.997,37	3.997,37		3.997,37	2,63
60205 311 6	270.000,00		221.197,45	13.506,33	10.032,34	3.475,99	256.491,67
60205 920 6	5.000,00		4.598,00	4.598,00	4.598,00		402,00
60300 23101 71000		240.000,00	240.000,00				240.000,00
60300 23101 79000		45.969,25	45.969,25				45.969,25
60300 23101 79000		303.909,59	48.502,40				303.909,59
60300 23104 48301	15.000,00		15.000,00	15.000,00		15.000,00	
60300 23106 48302	60.000,00		60.000,00	60.000,00	45.000,00	15.000,00	
60300 23106 48303	60.000,00		60.000,00	60.000,00	45.000,00	15.000,00	
60300 23106 48304	120.000,00		120.000,00	120.000,00	90.000,00	30.000,00	
60300 23108 48305	500.000,00		500.000,00	500.000,00	375.000,00	125.000,00	
60300 231 1		68.500,00	67.495,79	6.879,80	6.879,80		61.620,20
60300 23110 22799		76.845,83	76.845,83	19.316,63	19.316,63		57.529,20
60300 23110 48301	14.000,00		14.000,00	14.000,00			
60300 23110 48302	50.000,00		50.000,00	50.000,00	37.500,00	12.500,00	
60300 23110 48303	51.000,00		51.000,00	51.000,00		51.000,00	
60300 23110 48304	60.000,00		60.000,00	60.000,00	45.000,00	15.000,00	
60300 23110 48305	500.000,00		500.000,00	500.000,00	375.000,00	125.000,00	
60300 23110 48306	100.000,00		100.000,00	100.000,00	75.000,00	25.000,00	
60300 23110 48307	100.000,00		100.000,00	100.000,00		100.000,00	
60300 23110 48308	150.822,46		150.822,46	150.822,46	113.116,84	37.705,62	
60300 23110 48309	40.000,00		40.000,00	40.000,00	30.000,00	10.000,00	
60300 23110 48310	500.000,00		500.000,00	500.000,00	375.000,00	125.000,00	
Suma	738.982.740,41	50.582.513,35	789.565.253,76	687.015.554,47	623.102.548,95	63.913.006,12	102.548.699,29

Aprobado inicialmente por el Ayuntamiento Pleno en sesión celebrada el día: 14 MAR 2017

NO ODO  
AYUNTAMIENTO DE SEVILLA  
Secretaría General

ESTADO DE LIQUIDACION DEL PRESUPUESTO POR BOLSA DE VINCULACION  
LIQUIDACION DEL PRESUPUESTO DE GASTOS POR BOLSAS DE VINCULACION

BOLSA DE VINCULACION	CREDITOS PRESUPUESTARIOS				GASTOS COMPROMET.	OBLIGACIONES RECONOCIDAS NETAS	PAGOS	OBLIGACIONES PENDIENTES DE PAGO A 31 DE DICIEMBRE	REMANENTES DE CREDITO	
	INICIALES	MODIFICACIONES	DEFINITIVAS							
60300	23111	22799	110.045,86	110.045,86	36.000,00	29.600,34	3.171.607,51	29.600,34	80.445,52	
60300	23111	22799	82.962,74	82.962,74	51.715,33	51.715,32	37.106,67	51.715,32	31.147,42	
60300	23113	48801	45.000,00	45.000,00	45.000,00	45.000,00	33.750,00	11.250,00		
60300	23113	78901	39.329,65	39.329,65	3.642.088,57	3.613.381,95	3.171.607,51	441.774,44	39.329,65	
60300	231	2	-109.159,98	-109.159,98	147.966,36	139.877,72	37.106,67	102.771,05	355.617,11	
60300	231	4	-50.000,00	-50.000,00	5.871,85	5.871,84	5.871,84	5.871,84	63.355,15	
60300	231	6	6.000,00	6.000,00	89.999,00	54.114,08	34.844,74	19.269,34	50.128,16	
60300	231	7	460.376,86	-30.000,00	9.653,30			19.269,34	376.262,58	
60301	23101	79000		9.653,30	343.518,57	3.925,00		19.269,34	9.653,30	
60301	23101	79000	420.045,84	420.045,84	226.143,04	226.143,04	2.000,00	224.143,04	416.120,84	
60301	231	2	-12.000,00	-12.000,00	7.024,01				5.866,96	
60301	231	7	220.000,00	12.000,00	226.143,04		2.000,00	224.143,04	5.866,96	
70101	92012	62200		91.504,00					91.504,00	
70101	92012	62200		1.918,22	588,76				1.918,22	
70101	92012	63300		3.382,83					3.382,83	
70101	92012	63300		1.061,29					1.061,29	
70101	920	6	6.000,00		3.205,39	3.205,38	3.035,81	169,57	2.794,62	
70101	92401	48903	50.000,00		50.000,00	50.000,00	37.500,00	12.500,00		
70101	92401	48906	30.000,00		30.000,00	30.000,00	9.000,00	30.000,00		
70101	92401	48907	12.000,00		12.000,00	12.000,00		3.000,00		
70101	92401	48812	12.000,00		12.000,00	12.000,00		12.000,00		
70101	92401	62200		806,30					806,30	
70101	92401	62300		4.371,99	4.371,99				4.371,99	
70101	92401	62300		42.996,74	33.212,08				42.996,74	
70101	92401	62300		6.838,20					6.838,20	
70101	92401	62300	1.064.630,00		1.058.194,14	1.017.863,16	931.523,04	86.340,12	46.766,84	
70101	924	4	53.000,00		29.281,89	29.281,89	7.708,31	29.281,89	23.718,11	
70101	924	6	8.000,00		7.708,31	7.708,31	1.500,00	500,00	291,69	
70101	924	7	2.000,00		2.000,00	2.000,00				
70200	920	6	5.000,00		1.742,40	1.742,40		1.742,40	45.257,60	
70200	924	2	803.253,80		729.595,73	725.507,61	573.159,45	152.348,16	35.746,19	
	Suma		746.103.362,78	51.258.120,33	797.361.513,11	718.973.405,95	693.076.492,51	627.996.999,20	65.079.493,31	104.285.020,60

(2015)  
ESTADO DE LIQUIDACIÓN DEL PRESUPUESTO POR BOLSA DE VINCULACIÓN

1. LIQUIDACIÓN DEL PRESUPUESTO DE GASTOS POR BOLSAS DE VINCULACIÓN

BOLSA DE VINCULACIÓN	CRÉDITOS PRESUPUESTARIOS		GASTOS COMPROMET.	OBLIGACIONES RECONOCIDAS NETAS	PAGOS	OBLIGACIONES PENDIENTES DE PAGO A 31 DE DICIEMBRE	REMANENTES DE CRÉDITO
	INICIALES	MODIFICACIONES					
70200 924 6	10.000,00		9.120,18	8.058,27	8.058,27		1.941,73
70202 92402 78900		5.000,00					5.000,00
70211 153 2	500,00		475,24	475,24	475,24		24,76
70211 15321 61100		22.422,43					22.422,43
70211 15321 61900		22.241,65	22.241,65				22.241,65
70211 15321 61900		53.446,20	16.941,84				53.446,20
70211 15321 61900		11.012,96	8.737,44				11.012,96
70211 15321 61901		21.107,52	504,49				21.107,52
70211 153 6	177.932,99		122.074,80	47.792,59	47.792,59		130.140,40
70211 32101 62200		809,36					809,36
70211 32101 62300		4.255,80					4.255,80
70211 32101 62500		16,48					16,48
70211 32101 63200		139,11					139,11
70211 321 6	33.000,00		31.775,34	31.328,47	28.059,67	2.268,80	1.671,53
70211 33402 60200		767,43	567,42				767,43
70211 334 2	412.618,14	-4.921,07	407.697,07	350.055,84	238.908,79	111.147,05	57.641,23
70211 334 4	50.000,00	4.921,07	54.921,07	42.800,49	41.246,49	1.554,00	12.120,58
70211 33801 22601	1.000,00	1.000,00	2.000,00		847,00		2.000,00
70211 338 2	2.000,00	-1.000,00	1.000,00	847,00	847,00		153,00
70211 92012 62200		10.973,82	10.973,82				10.973,82
70211 924 4	12.000,00						1.494,78
70212 15321 60500		10.819,53	10.505,22				10.819,53
70212 15321 61100		12.084,56	10.819,53				12.084,56
70212 15321 61900		107.612,86	35.836,16				107.612,86
70212 15321 61900		31.502,53	28.639,72				31.502,53
70212 15321 61901		110.365,74	102.497,87				10.792,78
70212 15325 61100		58,88					58,88
70212 153 6	272.636,00	-110.000,00	162.186,40	160.697,51	129.914,80	30.782,71	1.938,49
70212 32101 63200		1.023,41					1.023,41
70212 32101 63200		117,02					117,02
70212 321 6	51.500,00		43.932,41	40.481,25	18.380,80	22.100,45	11.018,75
Suma	747.126.579,91	51.573.897,62	720.043.793,13	693.869.107,95	628.621.761,03	65.247.946,32	104.831.370,18

Aprobado incluídamente por el Ayuntamiento Pleno, en sesión celebrada el día:  
17 MAR 2017  
AYUNTAMIENTO DE SEVILLA  
Secretaría General



ESTADO DE LIQUIDACIÓN DEL PRESUPUESTO POR BOLSA DE VINCULACIÓN (2015)

LIQUIDACIÓN DEL PRESUPUESTO DE GASTOS POR BOLSA DE VINCULACIÓN

BOLSA DE VINCULACIÓN	CRÉDITOS PRESUPUESTARIOS				GASTOS COMPROMET.	OBLIGACIONES RECONOCIDAS NETAS	PAGOS	OBLIGACIONES PENDIENTES DE PAGO A 31 DE DICIEMBRE	REMANENTES DE CRÉDITO
	INICIALES	MODIFICACIONES	DEFINITIVAS						
70212 326	4	4.850,00	583,90	4.850,00	2.775,00	2.775,00	29.913,65	2.075,00	2.075,00
70212 33402	61200		583,90	583,90			29.913,65		583,90
70212 334	2	545.960,27	-674,73	545.285,54	533.865,93	526.535,81	325.089,64	201.446,17	18.749,73
70212 33801	22601	2.000,00		2.000,00					2.000,00
70212 92010	62200		3.333,06	3.333,06	494,97		29.913,65	3.125,13	3.635,95
70212 920	2	36.000,00	674,73	36.674,73	36.674,73	33.038,78	32.928,88	10.581,16	3.333,06
70212 924	4	50.750,00		50.750,00	50.750,00	43.510,04			7.239,96
70213 15321	61100		3.973,24	3.973,24	2.235,57				3.973,24
70213 15321	61100		2.461,62	2.461,62	1.771,59				2.461,62
70213 15321	61900		2.435,07	2.435,07	1.206,05				2.435,07
70213 15321	61900		11.645,68	11.645,68	513,59				11.645,68
70213 15321	61900		342,50	342,50	342,50				342,50
70213 15325	61100		9.409,76	9.409,76	7.609,02	7.148,29	7.148,29	2.261,47	2.261,47
70213 153	6	193.567,47	-34.938,56	158.628,91	158.437,33	110.121,00	110.121,00	2.318,12	2.318,12
70213 32101	62200		3.938,56	3.938,56	3.938,56	3.938,56			3.938,56
70213 323	4	1.000,00		1.000,00	333,65	338,65	126,05	212,60	661,35
70213 33402	22601	500,00		500,00	500,00	496,98	196,00	298,98	3,02
70213 334	2	318.893,31	3.741,33	312.093,95	311.409,25	288.143,50	193.632,97	94.510,53	3.741,33
70213 334	4	58.330,00	1.499,36	59.829,36	58.796,33	45.669,29	33.551,46	12.117,83	23.950,45
70213 33801	22601	2.000,00	300,00	2.300,00	801,16	801,16	801,16		14.160,07
70213 338	2	1.500,00	5.000,00	6.500,00	5.949,46	5.949,46	5.949,46	550,54	1.498,84
70213 338	4	16.000,00	-2.000,00	14.000,00	12.924,82	12.924,82	6.438,28	6.486,56	1.075,18
70213 920	2	40.000,00	2.000,00	42.000,00	42.000,00	38.576,32	30.832,92	7.744,00	3.423,68
70214 153	2	22.000,00		22.000,00					22.000,00
70214 15321	60500		29.250,00	29.250,00	32.982,28	32.982,28	32.982,28		29.250,00
70214 15321	60901		159.946,56	159.946,56	26.074,79	26.074,79	26.074,79		126.964,28
70214 15321	60902		8.900,73	8.900,73	413,14				0,01
70214 15321	61100		4.252,21	4.252,21					8.900,73
70214 15321	61200								4.252,21
Suma		748.419.930,96	51.811.566,20	800.231.497,16	721.337.917,09	696.048.132,08	629.461.487,80	65.596.644,26	105.183.365,08



ESTADO DE LIQUIDACIÓN DEL PRESUPUESTO POR BOLSA DE VINCULACIÓN

LIQUIDACIÓN DEL PRESUPUESTO DE GASTOS POR BOLSAS DE VINCULACIÓN

BOLSA DE VINCULACIÓN	CRÉDITOS PRESUPUESTARIOS			GASTOS COMPROMET.	OBLIGACIONES RECONOCIDAS NETAS	PAGOS	OBLIGACIONES PENDIENTES DE PAGO A 31 DE DICIEMBRE	REMANENTES DE CRÉDITO
	INICIALES	MODIFICACIONES	DEFINITIVAS					
70214 15321 61200		1.744,56	1.744,56					1.744,56
70214 15321 61900		198.940,85	198.940,85	50.765,67				198.940,85
70214 15321 61900		130.801,87	130.801,87	66.499,42				130.801,87
70214 15321 61900		86.508,22	86.508,22	39.118,63				86.508,22
70214 15321 61905		6.796,64	6.796,64	6.796,63	6.796,63	6.796,63		0,01
70214 153 6	328.431,38	-47.235,17	281.196,71	162.835,44	146.765,89	81.954,57	64.531,32	134.430,82
70214 24101 22199	13.141,22		13.141,22	13.141,22	13.141,22	13.141,22		
70214 321 6	23.770,00		23.770,00	19.758,38	19.758,38	14.676,38	5.082,00	4.011,62
70214 33402 22699	4.262,46		4.262,46	4.262,46	4.262,46	4.262,46		
70214 33402 22799	33.745,64		33.745,64	33.745,64	33.745,64	33.745,64		
70214 33402 61200		3.818,47	3.818,47					3.818,47
70214 334 2	463.854,36	7.562,35	471.416,71	470.965,43	369.233,62	292.735,15	106.498,46	72.183,09
70214 33801 22801	2.000,00		2.000,00	2.000,00	1.178,85	1.178,85		821,15
70214 338 2	82.596,32	39.672,82	122.269,14	121.288,50	100.902,52	93.994,95	6.907,57	21.366,62
70214 920 2	46.000,00		46.000,00	45.939,98	37.537,43	34.244,58	3.292,95	8.462,57
70214 924 4	60.000,00		60.000,00	59.535,56	54.868,93	39.860,37	15.008,56	5.131,07
70215 15321 61100		33.846,07	33.846,07	33.670,88				33.846,07
70215 15321 61200		870,11	870,11	870,11				870,11
70215 15321 61200		6.619,04	6.619,04					6.619,04
70215 15321 61900		35,82	35,82					35,82
70215 15321 61901		26.241,66	26.241,66					26.241,66
70215 15321 61901		62.383,10	62.383,10					62.383,10
70215 15325 61901		33,88	33,88					33,88
70215 153 6	253.835,99		253.835,99	192.108,37	191.753,64	108.734,96	83.018,68	62.082,35
70215 32101 63200		341,55	341,55					341,55
70215 321 6	70.000,00		70.000,00	50.411,82	50.411,82	50.411,82		19.588,18
70215 325 4	27.000,00		27.000,00	26.093,65	24.824,15	15.961,77	8.862,98	2.175,85
70215 334 2	413.625,75		433.625,75	419.726,43	404.340,40	303.217,25	101.123,15	29.285,35
70215 334 4	39.500,00		39.977,00	39.975,89	38.308,08	26.427,61	11.880,42	1.668,97
70215 334 6	40.000,00	-20.927,00	19.073,00					19.073,00
70215 33801 22601	3.000,00		3.000,00	2.355,30	1.312,74	957,44	355,30	1.687,26
Suma		750.324.694,58	802.694.792,62	723.208.538,93	696.586.050,86	630.592.545,89	65.993.504,97	106.108.741,76

Aplicado inicialmente por el Ayuntamiento Pleno en sesión celebrada el día:

14 MAR 2015  
 NOXDO  
 AYUNTAMIENTO DE SEVILLA  
 SECRETARÍA GENERAL

ESTADO DE LIQUIDACIÓN DEL PRESUPUESTO POR BOLSA DE VINCULACIÓN  
LIQUIDACIÓN DEL PRESUPUESTO DE GASTOS POR BOLSA DE VINCULACIÓN

BOLSA DE VINCULACIÓN	CRÉDITOS PRESUPUESTARIOS			GASTOS COMPROMET.	OBLIGACIONES RECONOCIDAS NETAS	PAGOS	OBLIGACIONES PENDIENTES DE PAGO A 31 DE DICIEMBRE	REMANENTES DE CRÉDITO
	INICIALES	MODIFICACIONES	DEFINITIVAS					
70215 338	2	1.300,00	450,00	1.735,03	1.734,98	1.734,98	5,084,36	15,02
70215 338	4	4.000,00		3.100,00	3.100,00			900,00
70215 92012	62200		40,71					40,71
70215 920	2	39.000,00	1.575,00	40.560,61	37.898,64	34.721,18	3.177,46	2.676,36
70215 920	6	10.000,00	-1.575,00	7.419,62	7.419,62	7.419,62		1.005,38
70216 15321	61100		6.742,08					6.742,08
70216 15321	61900		7.887,87	7.287,87				7.887,87
70216 15321	61900		996,31					996,31
70216 15321	61901		49.044,82	44.670,02	44.670,02	44.670,02		4.374,80
70216 15325	61100		32.333,15	4.986,27				32.333,15
70216 153	6	148.762,26		4.986,27	128.095,23	70.624,13	57.471,10	20.667,03
70216 321	6	25.873,74		20.211,89	20.084,88	20.084,88		5.788,86
70216 334	2	268.659,54		268.159,54	254.722,24	196.870,57	57.851,67	13.937,30
70216 33801	22601		5.500,00	5.367,78	4.007,85	4.007,85		1.492,15
70216 338	2	123.518,60	6.000,00	128.518,60	124.006,63	123.506,63	500,00	5.511,97
70216 338	226		6.000,00	128.518,60	6.000,00	6.000,00		5.511,97
70216 920	4	33.124,80		32.460,61	27.050,19	11.754,15	15.296,04	6.074,61
70216 920	2	12.820,00		11.000,00	7.491,73	5.476,71	2.015,02	5.328,27
70217 15321	60901		40.000,00					40.000,00
70217 15321	61100		0,05					0,05
70217 15321	61100		28.015,63	28.015,63	6.000,00			28.015,63
70217 15321	61900		13.023,65	12.725,19	13.023,65			13.023,65
70217 15321	61901		89.545,00		89.545,00			89.545,00
70217 15325	61100		193,54		193,54			193,54
70217 153	6	232.348,69	-63.000,00	169.348,69	65.499,28	60.414,92	5.084,36	103.849,41
70217 32101	62200		613,07	613,07				613,07
70217 321	6	40.000,00		40.000,00	5.335,79	5.335,79		34.664,21
70217 32604	48900		4.000,00	4.000,00				4.000,00
70217 334	2	465.000,00	-18.000,00	447.000,00	417.333,97	295.263,70	122.070,27	29.666,03
70217 33801	22601		-1.000,00	2.000,00	695,71	695,71		1.304,29
70217 338	2	57.000,00	-2.000,00	55.000,00	43.296,79	16.094,57	27.202,22	11.703,21
Suma		751.794.602,21	52.570.983,92	804.365.586,13	724.511.825,39	697.784.494,41	66.287.273,11	106.581.091,72

(2015)  
ESTADO DE LIQUIDACIÓN DEL PRESUPUESTO POR BOLSA DE VINCULACIÓN

I. LIQUIDACIÓN DEL PRESUPUESTO DE GASTOS POR BOLSAS DE VINCULACIÓN

BOLSA DE VINCULACIÓN	CRÉDITOS PRESUPUESTARIOS			GASTOS COMPROMET.	OBLIGACIONES RECONOCIDAS NETAS	PAGOS	OBLIGACIONES PENDIENTES DE PAGO A 31 DE DICIEMBRE	REMANENTES DE CRÉDITO
	INICIALES	MODIFICACIONES	DEFINITIVAS					
70217 92000 62500		2.625,91	2.625,91					2.625,91
70217 92012 63200		29.203,83	29.203,83					29.203,83
70217 920 2	48.000,00	-3.668,00	44.332,00	44.331,75	37.920,84	30.793,11	7.127,73	6.411,16
70217 924 4	39.000,00	55.668,00	92.668,00	47.652,78	42.664,86	5.056,64	37.608,24	50.003,12
70218 153 2	4.000,00		4.000,00					4.000,00
70218 15321 60905		2.186,61	2.186,61					2.186,61
70218 15321 61100		265,71	265,71					265,71
70218 15321 61100		157,99	157,99					157,99
70218 15321 61200		115,07	115,07					115,07
70218 15321 61900		905,50	905,50					905,50
70218 15321 61900		2.260,37	2.260,37					2.260,37
70218 15325 61100		2.417,87	2.417,87					2.417,87
70218 153 6	224.843,47		224.843,47	202.059,43	202.059,43	132.159,10	69.900,33	22.784,04
70218 33402 22601	1.000,00		1.000,00	1.000,00	985,05	985,05		14,95
70218 33402 61200		122,79	122,79					122,79
70218 334 2	481.673,16		481.673,16	480.523,57	455.115,37	390.631,16	64.484,21	26.557,79
70218 334 4	77.500,00		77.500,00	77.499,97	74.090,51	53.268,87	20.801,64	3.409,49
70218 33801 22601	2.000,00		2.000,00	106,22	106,22	106,22		1.893,78
70218 92000 62601		155,09	155,09					155,09
70218 920 2	1.000,00		1.000,00	760,88	760,88	760,88		239,12
70219 152 7	214.159,81		214.159,81					
70219 153 2	10.000,00		10.000,00	5.999,15	5.999,15		5.999,15	4.000,85
70219 15321 60999		51.722,51	51.722,51	38.935,38	38.174,22	38.174,22		13.548,29
70219 15321 61100		2.543,23	2.543,23					2.543,23
70219 15321 61100		20,44	20,44					20,44
70219 15321 61901		65.822,14	65.822,14	65.822,14	63.416,78	63.416,78		2.405,36
70219 153 6	363.202,38		363.202,38	306.922,81	306.704,12	180.578,17	126.125,95	56.498,26
70219 321 6	57.000,00	-14.294,31	42.705,69	42.705,69	42.705,68	42.705,58		0,01
70219 323 2	10.000,00	-2.581,88	7.418,12	7.418,12	7.418,12	7.418,12		3.206,73
70219 326 4	5.000,00	-967,24	5.632,76	5.632,76	2.424,03	2.424,03		
70219 334 2	558.500,00	18.302,61	576.802,61	569.500,56	513.278,40	361.718,54	161.559,86	63.524,21
Suma	753.892.481,03	52.568.408,35	806.460.889,38	726.408.696,60	699.578.318,09	632.797.437,87	66.780.880,22	106.882.571,29

ESTADO DE LIQUIDACIÓN DEL PRESUPUESTO POR BOLSA DE VINCULACIÓN  
LIQUIDACIÓN DEL PRESUPUESTO DE GASTOS POR BOLSA DE VINCULACIÓN


BOLSA DE VINCULACIÓN	CRÉDITOS PRESUPUESTARIOS				GASTOS COMPROMET.	OBLIGACIONES RECONOCIDAS NETAS	PAGOS	OBLIGACIONES PENDIENTES DE PAGO A 31 DE DICIEMBRE	REMANENTES DE CRÉDITO
	INICIALES	MODIFICACIONES	DEFINITIVAS						
70219 334	4	32.500,00	-4.065,48	28.434,52	25.534,52	12.382,32	10.937,36	1.444,96	16.052,20
70219 334	6	300.000,00	-292.993,70	7.006,30	7.006,30	7.006,30	7.006,30		
70219 33801	22601	4.000,00	-2.000,00	2.000,00	2.000,00	1.023,26	1.023,26		976,74
70219 338	2	2.000,00	-2.000,00						
70219 338	4	9.316,00		9.316,00	9.316,00	9.316,00	4.844,32	4.471,68	
70219 34101	71000		300.000,00	300.000,00	224.259,95	224.259,95	44.433,17	224.259,95	75.740,05
70219 920	2	44.805,62	3.854,14	48.659,76	48.659,75	48.081,32	5.377,45	3.648,15	578,44
70219 920	6	14.000,00	-3.854,14	10.145,86	5.377,45	5.377,45	5.377,45		4.768,41
70219 924	4	33.000,00		33.000,00	32.191,70	32.191,70	20.907,85	11.283,85	808,30
70220 15321	60901		30.000,00	30.000,00	21.263,13	18.728,25	18.728,25		11.271,75
70220 15321	60902		19.545,00	19.545,00	17.103,35	17.103,35	17.103,35		2.441,65
70220 15321	61100		122,82	122,82	73,96				122,82
70220 15321	61900		609,93	609,93	609,93				609,93
70220 15321	61901		1.552,70	1.552,70	23.392,93	20.812,68	20.812,68		1.552,70
70220 15325	61100		37.000,00	37.000,00	5.499,60				16.187,32
70220 153	6	117.886,00	6.718,48	6.718,48	60.445,31	14.947,07	14.947,07		6.718,48
70220 32101	62200		133,03	133,03					133,03
70220 32101	63200		447,28	447,28					447,28
70220 321	6	44.750,00	-12.868,86	31.881,14	20.643,89	3.150,25	3.150,25		28.730,89
70220 33402	22601	200,00		200,00	143,00	143,00	143,00		57,00
70220 334	2	247.800,00	901,47	901,47	234.568,09	204.856,63	153.852,87	50.993,76	901,47
70220 33801	22601	2.000,00		2.000,00	2.000,00	927,52	927,52		42.943,37
70220 338	2	31.500,00	12.868,86	44.368,86	41.884,15	38.427,59	38.427,59		1.072,48
70220 920	2	18.000,00	4.921,14	4.921,14	16.155,17	14.219,26	9.932,17	4.287,09	5.941,27
70220 924	4	28.335,75		28.335,75	1.091,10	1.091,10	1.091,10		4.921,14
70221 15321	61100		1.656,04	1.656,04	18.566,39	18.488,65	18.488,65		3.790,74
70221 15321	61901		21.876,19	21.876,19					27.244,65
70221 15325	61100		161,25	161,25					1.656,04
Suma		754.822.574,40	52.692.994,50	807.515.568,90	727.226.487,27	700.270.851,74	633.189.582,08	67.081.269,66	107.244.717,16

(2015)  
ESTADO DE LIQUIDACIÓN DEL PRESUPUESTO POR BOLSA DE VINCULACIÓN

1. LIQUIDACIÓN DEL PRESUPUESTO DE GASTOS POR BOLSAS DE VINCULACIÓN

BOLSA DE VINCULACIÓN	CRÉDITOS PRESUPUESTARIOS			GASTOS COMPROMET.	OBLIGACIONES RECONOCIDAS NETAS	PAGOS	OBLIGACIONES PENDIENTES DE PAGO A 31 DE DICIEMBRE	REMANENTES DE CRÉDITO
	INICIALES	MODIFICACIONES	DEFINITIVAS					
70221 153 6	186.636,00		186.636,00	156.544,31	134.769,23	100.447,81	34.321,42	51.866,77
70221 364 2	154.000,00		154.000,00	151.227,07	147.173,10	98.109,53	49.063,57	6.826,90
70221 33801 22601	2.600,00		2.600,00	2.395,85	2.335,41	1.359,27	976,14	264,59
70221 338 2	6.749,52	-6.000,00	749,52	228,69	228,69	228,69		520,83
70221 338 6	600,00		600,00	600,00	600,00	600,00		
70221 924 2	11.000,00		11.000,00	10.537,60	9.284,74	8.444,52	840,22	1.715,26
70221 924 4	15.300,00		15.300,00	14.000,00	14.000,00		14.000,00	1.300,00
80001 92009 66900		16.500,00	16.500,00	16.500,00	16.500,00	16.500,00		
80001 920 2	1.900,00		1.900,00	459,80	459,80	459,80		1.440,20
80001 920 6	25.688,95		25.688,95	25.586,01	25.586,00	338,80	25.247,20	102,95
80002 91200 78900		19.199,15	19.199,15	6.655,00	6.655,00	6.655,00		19.199,15
80002 92014 22601	10.660,00	-4.005,00	6.655,00					
80002 92014 48201	1.000,00		1.000,00					
80002 92014 49101	9.000,00		9.000,00	8.282,00	8.282,00	8.282,00		1.000,00
80002 920 2	222.069,00	-111.591,60	110.477,40	96.804,40	92.508,76	84.277,83	8.231,93	17.967,64
80003 920 2	9.500,00		9.500,00	8.520,04	8.520,04	8.520,04		979,96
80006 931 2	22.420,00		22.420,00					22.420,00
80008 925 2	25.647,00		25.647,00	1.780,00	1.780,00	1.780,00		23.867,00
80010 327 4	62.036,00		62.036,00	62.036,00	62.036,00	46.527,00	15.509,00	
90001 91200 48201	39.580,08		39.580,08	39.419,51	39.419,51	39.419,51		160,57
90001 91200 48202	41.066,83		41.066,83					41.066,83
90001 91200 49101	12.220,00		12.220,00					12.220,00
90001 92008 22601	21.204,00		21.204,00	21.203,99	17.838,90	9.643,57	8.195,33	3.365,10
90001 920 2	38.350,00		38.350,00	36.464,49	35.762,69	31.096,79	4.665,90	2.587,31
90002 920 2	105.156,34		105.156,34	101.345,80	75.422,07	56.568,48	18.853,59	29.734,27
90002 920 6	6.000,00		6.000,00	1.442,32	1.442,32	1.442,32		4.557,68
<b>Suma</b>	<b>755.852.958,12</b>	<b>52.607.097,05</b>	<b>808.460.055,17</b>	<b>727.988.520,15</b>	<b>700.971.457,00</b>	<b>633.710.293,04</b>	<b>67.261.173,96</b>	<b>107.488.598,17</b>

16 MAR 2017  
NOVEDO  
AYUNTAMIENTO DE SEVILLA  
Departamento de Gestión Económica  
Acordado inicialmente por el Ayuntamiento en sesión celebrada el día:





AYUNTAMIENTO DE SEVILLA

LIQUIDACIÓN EJERCICIO 2015

**ESTADO DE LIQUIDACIÓN  
DEL PRESUPUESTO DE GASTOS**

**RESUMEN  
DE ORN  
POR CLASIFICACIÓN  
POR PROGRAMAS Y CAPÍTULO**



## RESUMEN DE OBLIGACIONES RECONOCIDAS NETAS POR CLASIFICACIÓN PROGRAMA Y CAPÍTULO

ÁREA DE GASTO POLÍTICA GRUPO PROG.	CAPÍTULO									TOTAL
	1	2	3	4	6	7	8	9		
0 DEUDA PÚBLICA										
01 DEUDA PÚBLICA										
011 DEUDA PÚBLICA			17.283.182,28							40.593.639,18
Total Política			17.283.182,28							40.593.639,18
1 SERVICIOS PÚBLICOS BÁSICOS.										
13 SEGURIDAD Y MOVILIDAD CIUDADANA.										
130 ADMINISTRACIÓN GENERAL DE LA SEGURIDAD Y PROTECCIÓN CIVIL		785.076,62								785.076,62
132 SEGURIDAD Y ORDEN PÚBLICO.	48.794.690,01	4.252.816,18			158.731,11					53.206.237,30
133 ORDENACIÓN DEL TRÁFICO Y DEL ESTACIONAMIENTO.	1.589.596,57	4.718.386,58			594.909,82					6.902.831,97
134 MOVILIDAD URBANA										
135 PROTECCIÓN CIVIL	512.042,82	388.923,78								900.966,60
136 SERVICIO DE PREVENCIÓN Y EXTINCIÓN DE INCENDIOS	29.222.296,36	287.658,88			1.173.822,70					24.683.577,94
Total Política	74.118.565,76	10.432.862,04			1.327.262,63					86.478.690,43
15 VIVIENDA Y URBANISMO.										
151 URBANISMO: PLANEAMIENTO, GESTIÓN, EJECUCIÓN Y DISCIPLINA URB				39.550.660,72						47.865.056,08
152 VIVIENDA.										3.871.341,38
153 VIAS PÚBLICAS		6.474,39			1.911.950,32					1.918.424,71
Total Política		6.474,39		39.550.660,72					12.155.796,74	53.624.822,17
16 BIENESTAR COMUNITARIO.										
162 RECOGIDA, GESTIÓN Y TRATAMIENTO DE RESIDUOS.				47.436.827,27						47.436.827,27
163 LIMPIEZA VIARIA.				44.049.265,00						44.049.265,00
164 CEMENTERIO Y SERVICIOS FUNERARIOS.	2.653.849,71	125.376,01			132.999,52					2.912.225,24
165 ALUMBRADO PÚBLICO.		3.084.271,54								3.084.271,54
Total Política	2.653.849,71	8.159.647,55		91.488.092,27					132.999,52	102.434.599,05
17 MEDIO AMBIENTE.										

11 MAR 2017  
10800  
AYUNTAMIENTO DE SEVILLA  
SECRETARÍA GENERAL

RESUMEN DE OBLIGACIONES RECONOCIDAS NETAS POR CLASIFICACIÓN PROGRAMA Y CAPÍTULO

AREA DE GASTO POLITICA GRUPO PROG.	CAPITULO									TOTAL
	1	2	3	4	6	7	8	9		
170 ADMINISTRACIÓN GENERAL DEL MEDIO AMBIENTE	2.298.117,07									2.298.117,07
171 PARQUES Y JARDINES.	6.034.898,24	13.628.398,05		256.748,00	369.995,06					20.305.219,35
172 PROTECCIÓN Y MEJORA DEL MEDIO AMBIENTE		532.412,70		5.244,00	12.555,48					550.212,18
Total Política	8.333.015,31	14.160.800,75		261.992,00	392.550,54					23.153.548,60
Total Área de Gasto	85.105.420,78	32.759.794,73		131.300.744,99	4.354.763,01					265.691.650,25
2 ACTUACIONES DE PROTECCIÓN Y PROMOCIÓN SOCIAL										
21 PENSIONES.										
211 PENSIONES.	2.770.952,10									2.770.952,10
Total Política	2.770.952,10									2.770.952,10
22 OTRAS PRESTACIONES ECONÓMICAS A FAVOR DE EMPLEADOS.										
221 OTRAS PRESTACIONES ECONÓMICAS A FAVOR DE EMPLEADOS.	58.594.366,17	38.419,95								60.434.741,12
Total Política	58.594.366,17	38.419,95								60.434.741,12
23 SERVICIOS SOCIALES Y PROMOCIÓN SOCIAL										
231 ASISTENCIA SOCIAL PRIMARIA	14.740.293,16	28.528.279,04		14.837.751,97	74.086,37					59.275.193,90
Total Política	14.740.293,16	28.528.279,04		14.837.751,97	74.086,37					59.275.193,90
24 FOMENTO DEL EMPLEO.										
241 FOMENTO DEL EMPLEO.	14.751.282,73	1.098.115,66		3.863.323,60	8.566,65					20.526.028,64
Total Política	14.751.282,73	1.098.115,66		3.863.323,60	8.566,65					20.526.028,64
Total Área de Gasto	90.886.614,16	29.664.613,65		18.701.075,57	32.659,02					143.006.915,76
3 PRODUCCIÓN DE BIENES PÚBLICOS DE CARÁCTER PREFERENTE.										
31 SANIDAD.										
311 PROTECCIÓN DE LA SALUD PÚBLICA	7.338.473,17	794.164,73		3.997,37	41.825,00					8.178.460,27
312 HOSPITALES, SERVICIOS ASISTENCIALES Y CENTROS DE SALUD.										966.000,00
Total Política	7.338.473,17	794.164,73		3.997,37	41.825,00					9.164.460,27

RESUMEN DE OBLIGACIONES RECONOCIDAS NETAS POR CLASIFICACIÓN PROGRAMA Y CAPÍTULO

ÁREA DE GASTO POLÍTICA GRUPO PROG.	CAPÍTULO									TOTAL
	1	2	3	4	6	7	8	9		
32 EDUCACIÓN.										
320 ADMINISTRACIÓN GENERAL DE EDUCACIÓN.	639.524,87									639.524,87
321 CREACIÓN DE CENTROS EDUCACIÓN PREESCOLAR Y PRIMARIA.					2.720.871,89					2.720.871,89
322 FUNCIONAMIENTO DE CENTROS DE ENSEÑANZA PREESCOLAR Y PRIMARIA	179.021,77	2.097.092,65		398,65	14.313,00					2.290.756,07
326 SERVICIOS COMPLEMENTARIOS DE EDUCACIÓN		166.368,84		94.173,18						260.542,02
327 FOMENTO DE LA CONVIVENCIA CIUDADANA		34.737,09		62.036,00						96.773,09
Total Política	818.546,64	2.298.188,58		156.547,83	2.735.184,89					6.008.467,74
33 CULTURA.										
330 ADMINISTRACIÓN GENERAL DE CULTURA.	4.986.580,74									4.986.580,74
332 BIBLIOTECAS Y ARCHIVOS.										
334 PROMOCIÓN CULTURAL	761.077,73	4.230.226,17		10.882.346,93	7.006,20					15.880.657,13
338 PROTECCIÓN Y GESTIÓN DEL PATRIMONIO HISTÓRICO-ARTÍSTICO.	113.638,04					300.000,00				413.638,04
338 FIESTAS POPULARES Y FESTEJOS.	2.522.765,19	4.962.634,80		387.285,54	7.860,00					7.900.545,53
Total Política	8.384.061,70	9.212.860,97		11.269.632,47	14.866,30	300.000,00				29.181.421,44
34 DEPORTE.										
340 ADMINISTRACIÓN GENERAL DE DEPORTES.	882.823,25									882.823,25
341 PROMOCIÓN Y FOMENTO DEL DEPORTE.				20.586.137,00		1.761.630,83				22.347.767,83
Total Política	882.823,25			20.586.137,00		1.761.630,83				23.230.591,08
Total Área de Gasto	17.423.904,76	12.305.214,28		32.016.314,67	2.791.875,99	3.047.630,83				67.584.940,53
4 ACTUACIONES DE CARÁCTER ECONÓMICO.										
43 COMERCIO, TURISMO Y PEQUEÑAS Y MEDIANAS EMPRESAS.										
430 ADMÓN GENERAL DE COMERCIO, TURISMO Y PYMES.	2.889.106,77	63.623,87			184.262,57				2.962.795,71	2.889.106,77
431 COMERCIO.										
432 INFORMACIÓN Y PROMOCIÓN TURÍSTICA.	172.214,80			2.199.378,40		1.023.873,77				3.210.622,15
433 DESARROLLO EMPRESARIAL.	210.000,00	378.873,77		3.171.558,55	31.955,55	50.000,00				3.395.466,97
439 OTRAS ACTUACIONES SECTORIALES.										3.842.387,87

RESUMEN DE OBLIGACIONES RECONOCIDAS NETAS POR CLASIFICACIÓN PROGRAMA Y CAPÍTULO

ÁREA DE GASTO POLÍTICA GRUPO PROG.	CAPÍTULO									TOTAL
	1	2	3	4	6	7	8	9		
44 TRANSPORTE PÚBLICO.										
440 ADMINISTRACIÓN GENERAL DEL TRANSPORTE.	235.465,51									235.465,51
441 TRANSPORTE DE VIAJEROS		3.187,21		53.666.622,12		2.752.027,03				55.421.836,36
442 INFRAESTRUCTURAS DEL TRANSPORTE.										
Total Política	235.465,51	3.187,21		53.666.622,12		2.752.027,03				56.657.301,87
49 OTRAS ACTUACIONES DE CARÁCTER ECONÓMICO.										
491 SOCIEDAD DE LA INFORMACIÓN.										
493 PROTECCIÓN DE CONSUMIDORES Y USUARIOS		41.940,74		19.320,00		193.125,30				193.125,30
Total Política		41.940,74		19.320,00		193.125,30				254.386,04
Total Área de Gasto	3.271.321,57	442.497,64		59.056.879,07	216.218,12	4.019.026,10	2.962.795,71			70.249.271,67
9 ACTUACIONES DE CARÁCTER GENERAL.										
91 ÓRGANOS DE GOBIERNO.										
912 ÓRGANOS DE GOBIERNO.	4.143.261,50			531.340,15						4.674.601,65
Total Política	4.143.261,50			531.340,15						4.674.601,65
92 SERVICIOS DE CARÁCTER GENERAL.										
920 ADMINISTRACIÓN GENERAL.	53.998.266,44	12.283.637,65		343.336,44	2.391.128,62					69.596.369,15
922 COORDINACIÓN Y ORGANIZACIÓN INSTITUCIONAL DE ENTID. LOCALES	51.734,31									51.734,31
923 INFORMACIÓN BÁSICA Y ESTADÍSTICA.	1.302.112,25	398.391,62								1.700.503,87
924 PARTICIPACIÓN CIUDADANA	7.087.921,99	1.752.655,51		332.113,76	15.756,58	2.000,00				9.190.457,84
925 ATENCIÓN A LOS CIUDADANOS	95.971,10	1.780,00								97.691,10
929 IMPREVISTOS Y FUNCIONES NO CLASIFICADAS.										
Total Política	62.505.946,09	14.436.464,78		675.450,20	3.006.895,20	2.000,00				80.626.756,27
93 ADMINISTRACIÓN FINANCIERA Y TRIBUTARIA										
931 POLÍTICA ECONÓMICA Y FISCAL.	2.439.022,52	7.384,30								2.497.006,82
932 GESTIÓN DEL SISTEMA TRIBUTARIO.		442,86		7.083.032,30						7.083.475,66




## RESUMEN DE OBLIGACIONES RECONOCIDAS NETAS POR CLASIFICACIÓN PROGRAMA Y CAPÍTULO

ÁREA DE GASTO POLÍTICA GRUPO PROG.	CAPÍTULO									TOTAL
	1	2	3	4	6	7	8	9		
933 GESTIÓN DEL PATRIMONIO.	748.099,27	663.832,05	268.085,61							1.680.016,93
934 GESTIÓN DE LA DEUDA Y DE LA TESORERÍA.	3.237.121,79	672.259,21	268.085,61	7.083.032,80						11.260.489,41
Total Política	69.886.329,38	15.108.723,99	268.085,61	8.289.823,15	3.006.895,20	2.000,00				96.561.857,33
Total Área de Gasto	266.789.256,16	90.326.162,24	17.551.267,89	249.364.837,45	10.452.405,34	21.129.198,03	4.754.890,71	40.593.639,18		700.971.457,00

Aprobado inicialmente por el Ayuntamiento  
Pleno en sesión celebrada el día:

14 MAR 2017

HOYO  
AYUNTAMIENTO DE SEVILLA  
Secretaría General




AYUNTAMIENTO DE SEVILLA

LIQUIDACIÓN EJERCICIO 2015

**ESTADO DE LIQUIDACIÓN  
DEL PRESUPUESTO DE GASTOS**

**RESUMEN  
DE ORN  
POR CLASIFICACIÓN  
ECONÓMICA Y PROGRAMA**



RESUMEN DE OBLIGACIONES RECONOCIDAS NETAS POR CLASIFICACIÓN ECONÓMICA Y PROGRAMA

PROGRAMA	CAPÍTULO	ARTÍCULO	CONCEPTO	SUBCONCEPTO	OBLIGACIONES RECONOCIDAS NETAS
0110	3				17.283.182,28
		31			17.221.620,44
			310		17.221.620,44
				31001	1.670,87
				31002	51.136,45
				31003	51.263,35
				31004	94.338,06
				31006	13.001.899,06
				31007	116.118,41
				31009	199.915,64
				31030	117.995,13
				31031	306.201,17
				31032	245.982,82
				31033	16.475,18
				31079	976,25
				31084	332.672,19
			31085	4.385,17	
			31088	3.876,82	
			31089	387.737,65	
			31096	181.816,75	
			31097	2.097.371,65	

Aprobado inicialmente por el Ayuntamiento Pleno en sesión celebrada el día:

16 MAR 2017

NO800

AYUNTAMIENTO DE SEVILLA  
SECRETARÍA GENERAL

(2015)  
RESUMEN DE OBLIGACIONES RECONOCIDAS NETAS POR CLASIFICACIÓN ECONÓMICA Y PROGRAMA

PROGRAMA	CAPÍTULO	ARTÍCULO	CONCEPTO	SUBCONCEPTO	OBLIGACIONES RECONOCIDAS NETAS
				31099	7.767,82
		35			61.561,84
			359		61.561,84
				35900	61.561,84
	9				40.593.639,18
		91			40.593.639,18
			911		1.150.659,87
				91101	23.993,19
				91125	1.126.666,68
			913		39.442.979,31
				91303	2.000.000,00
				91304	14.531.119,80
				91305	659.673,67
				91307	1.200.000,00
				91321	473.325,00
				91322	4.361.842,10
				91330	1.304.816,48
				91331	3.125.000,00
				91332	2.500.000,00
				91333	162.946,25
				91351	416.582,32
				91354	1.921.235,40



(2015)  
RESUMEN DE OBLIGACIONES RECONOCIDAS NETAS POR CLASIFICACIÓN ECONÓMICA Y PROGRAMA

PROGRAMA	CAPÍTULO	ARTÍCULO	CONCEPTO	SUBCONCEPTO	OBLIGACIONES RECONOCIDAS NETAS	
Aprobado inicialmente por el Ayuntamiento de Sevilla en sesión celebrada el día: 14 MAR 2017 NOUDO AYUNTAMIENTO DE SEVILLA Secretario General TOTAL PROGRAMA 1300				91355	885.857,99	
				91394	1.646.773,16	
				91395	1.192.589,06	
				91396	780.609,04	
				91397	780.609,04	
				91398	1.500.000,00	
						57.876.821,46
	1300	2				785.076,62
			22			777.726,00
				222		777.726,00
				22200	777.726,00	
		23			7.350,62	
			230		7.350,62	
				23020	7.350,62	
					785.076,62	
1320	1				48.794.690,01	
		10			67.093,67	
			101		67.093,67	
				10100	67.093,67	
		12			41.646.700,07	

(2015)  
RESUMEN DE OBLIGACIONES RECONOCIDAS NETAS POR CLASIFICACIÓN ECONÓMICA Y PROGRAMA

PROGRAMA	CAPÍTULO	ARTÍCULO	CONCEPTO	SUBCONCEPTO	OBLIGACIONES RECONOCIDAS NETAS
			120		14.486.566,38
				12000	159.703,20
				12001	324.103,28
				12003	9.036.614,42
				12004	65.166,45
				12005	17.660,73
				12006	2.281.205,95
				12009	2.802.112,35
			121		27.160.133,69
				12100	4.793.494,56
				12101	22.109.455,90
				12103	257.183,23
		13			205.848,67
			130		205.848,67
				13000	67.389,90
				13002	138.458,77
		15			6.875.047,60
			150		6.875.047,60
				15000	6.875.047,60
	2				4.252.816,18
		20			888.605,35
			204		888.605,35

RESUMEN DE OBLIGACIONES RECONOCIDAS NETAS POR CLASIFICACIÓN ECONÓMICA Y PROGRAMA (2015)

PROGRAMA	CAPÍTULO	ARTÍCULO	CONCEPTO	SUBCONCEPTO	OBLIGACIONES RECONOCIDAS NETAS
				20400	888.605,35
		21			136.720,84
			213	21300	61.954,65
			214		74.766,19
				21400	74.766,19
		22			3.227.489,99
			221		878.245,80
				22104	867.989,60
				22199	10.256,20
			225		4.591,69
				22500	4.591,69
			226		212.834,39
				22604	202.165,34
				22699	10.669,05
			227		2.131.818,11
				22799	2.131.818,11
	6				158.731,11
		62			158.731,11
			622		81.979,83
				62200	81.979,83
			623		26.948,99

Aprobado inicialmente por el Ayuntamiento Pleno en sesión celebrada el día:

14 MAR 2017

NO8DO  
AYUNTAMIENTO DE SEVILLA  
SECRETARÍA GENERAL

RESUMEN DE OBLIGACIONES RECONOCIDAS NETAS POR CLASIFICACIÓN ECONÓMICA Y PROGRAMA

PROGRAMA	CAPÍTULO	ARTÍCULO	CONCEPTO	SUBCONCEPTO	OBLIGACIONES RECONOCIDAS NETAS
			625	62300	26.948,99
				62500	49.802,29
					49.802,29
TOTAL PROGRAMA 1320					53.206.237,30
1330 ORDENACIÓN DEL TRÁFICO Y DEL ESTACIONAMIENTO	1				1.539.536,57
		10			30.158,37
			101		30.158,37
				10100	30.158,37
		12			1.270.255,53
			120		465.719,32
				12000	89.426,40
				12001	90.719,51
				12003	17.280,48
				12004	120.429,28
				12006	65.870,37
				12009	81.993,28
			121		804.536,21
				12100	185.996,52
				12101	604.421,12
				12103	14.118,57
		13			289.122,67

RESUMEN DE OBLIGACIONES RECONOCIDAS NETAS POR CLASIFICACIÓN ECONÓMICA Y PROGRAMA

PROGRAMA	CAPÍTULO	ARTÍCULO	CONCEPTO	SUBCONCEPTO	OBLIGACIONES RECONOCIDAS NETAS
			130		289.122,67
				13000	110.243,54
				13002	178.879,13
	2				4.718.386,58
		21			3.992.042,12
			210		15.952,49
				21000	15.952,49
			213		1.727.238,90
				21300	1.727.238,90
			219		2.248.850,73
				21900	2.248.850,73
		22			726.344,46
			221		300.498,73
				22100	300.498,73
			225		17.974,26
				22500	17.974,26
			226		294.308,71
				22699	294.308,71
			227		113.562,76
				22701	32.576,01
				22799	80.986,75
	6				594.908,82

Aprobado inicialmente por el Ayuntamiento  
Pleno, en sesión celebrada el día:

11 MAR 2017

10800  
AYUNTAMIENTO DE SEVILLA  
SECRETARÍA GENERAL

(2015)  
RESUMEN DE OBLIGACIONES RECONOCIDAS NETAS POR CLASIFICACIÓN ECONÓMICA Y PROGRAMA

PROGRAMA	CAPÍTULO	ARTÍCULO	CONCEPTO	SUBCONCEPTO	OBLIGACIONES RECONOCIDAS NETAS	
		60			51.537,81	
			609		51.537,81	
				60999	51.537,81	
		61			201.237,81	
			619		201.237,81	
				61907	201.237,81	
		62			242.233,41	
			623		242.233,41	
				62300	242.233,41	
		63			99.899,79	
			636		99.899,79	
				63600	99.899,79	
	TOTAL PROGRAMA 1330					6.902.831,97
1330						
	1				512.042,82	
		12			512.042,82	
			120		181.159,52	
				12000	36.413,81	
				12003	8.640,24	
				12004	81.737,71	
				12006	22.037,51	
				12009	32.330,25	



RESUMEN DE OBLIGACIONES RECONOCIDAS NETAS POR CLASIFICACIÓN ECONÓMICA Y PROGRAMA

PROGRAMA	CAPÍTULO	ARTÍCULO	CONCEPTO	SUBCONCEPTO	OBLIGACIONES RECONOCIDAS NETAS
<p>16 MAR 2017</p> <p>NO 800</p> <p>AYUNTAMIENTO DE SEVILLA</p> <p>Secretaría General</p> <p>Aprobado inicialmente por el Ayuntamiento Pleno en sesión celebrada el día:</p>			121		330.383,30
				12100	76.451,49
				12101	252.984,12
				12103	1.447,69
	2				388.923,78
		22			388.923,78
			221		8.553,60
				22104	5.553,60
				22105	3.000,00
			224		1.810,62
				22400	1.810,62
			227	378.559,56	
			22799	378.559,56	
					900.966,60
1360	1				23.222.296,36
		12			18.761.775,33
			120		6.186.873,73
				12000	26.933,05
				12001	174.726,16
				12003	3.847.234,81
				12004	69.473,05
TOTAL PROGRAMA 1350					
SERVICIO DE PREVENCIÓN Y EXTINCIÓN DE INCENDIOS					

RESUMEN DE OBLIGACIONES RECONOCIDAS NETAS POR CLASIFICACIÓN ECONÓMICA Y PROGRAMA

(2015)

PROGRAMA	CAPÍTULO	ARTÍCULO	CONCEPTO	SUBCONCEPTO	OBLIGACIONES RECONOCIDAS NETAS
				12006	953.632,04
				12009	1.114.874,62
			121		12.574.901,60
				12100	2.104.720,35
				12101	10.359.106,16
				12103	111.075,09
		13			126.396,66
			130		126.396,66
				13000	40.898,04
				13002	85.998,62
		15			4.333.624,37
			150		4.333.624,37
				15000	4.333.624,37
	2				287.658,88
		21			205.408,72
			212		10.260,78
				21200	10.260,78
				213	86.605,09
				21300	86.605,09
				214	108.542,85
				21400	108.542,85
		22			82.250,16

RESUMEN DE OBLIGACIONES RECONOCIDAS NETAS POR CLASIFICACIÓN ECONÓMICA Y PROGRAMA

PROGRAMA	CAPÍTULO	ARTÍCULO	CONCEPTO	SUBCONCEPTO	OBLIGACIONES RECONOCIDAS NETAS
<p style="text-align: center;">Aprobado inicialmente por el Ayuntamiento Pleno en sesión celebrada el día:  14 MAR 2017  Nº 800 AYUNTAMIENTO DE SEVILLA Secretaría General</p>			221		29.548,36
				22106	4.758,73
				22110	6.853,17
				22199	17.936,46
			225		55,23
				22501	55,23
			226		21.755,27
				22699	21.755,27
			227		30.891,30
		6		22799	30.891,30
			62		1.173.622,70
					1.173.622,70
			623		480.886,95
				6230060	480.886,95
			624		688.600,57
			6240060	688.600,57	
		625		4.135,18	
			6250060	4.135,18	
TOTAL PROGRAMA 1360					24.683.577,94
1510	4				39.550.660,72
		41			39.550.660,72
			410		39.550.660,72

## RESUMEN DE OBLIGACIONES RECONOCIDAS NETAS POR CLASIFICACIÓN ECONÓMICA Y PROGRAMA

PROGRAMA	CAPÍTULO	ARTÍCULO	CONCEPTO	SUBCONCEPTO	OBLIGACIONES RECONOCIDAS NETAS
	7			41000	39.550.660,72
					8.284.395,36
		71			8.284.395,36
			710		8.284.395,36
				71000	8.284.395,36
TOTAL PROGRAMA 1510					47.835.056,08
1522 CONSERVACIÓN Y REHABILITACIÓN DE LA EDIFICACIÓN	7				3.871.341,38
		74			3.871.341,38
			744		3.871.341,38
				7440060	3.871.341,38
TOTAL PROGRAMA 1522					3.871.341,38
1532 PAVIMENTACIÓN DE VÍAS PÚBLICAS	2				6.474,39
		21			6.474,39
			210		6.474,39
				21000	6.474,39
	6				1.911.950,32
		60			501.103,91
			609		501.103,91
				60901	194.017,45
				6090114	51.710,53
				60902	102.323,61

RESUMEN DE OBLIGACIONES RECONOCIDAS NETAS POR CLASIFICACIÓN ECONÓMICA Y PROGRAMA

PROGRAMA	CAPÍTULO	ARTÍCULO	CONCEPTO	SUBCONCEPTO	OBLIGACIONES RECONOCIDAS NETAS	
<p>Aprobado inicialmente por el Ayuntamiento Pleno en sesión celebrada el día:</p> <p>14 MAR 2017</p> <p>NOBDO</p> <p>AYUNTAMIENTO DE SEVILLA</p> <p>Secretaría General</p>				6090214	43.178,14	
				60905	62.588,50	
				60999	9.111,46	
				6099914	38.174,22	
		61				1.410.846,41
				619		1.410.846,41
				61901		1.049.598,87
				6190114		262.885,81
				61902		66.596,00
				61905		19.484,60
			6190514		6.796,63	
			61909		5.384,50	
					1.918.424,71	
1621	RECOGIDA DE RESIDUOS.					
					TOTAL PROGRAMA 1532	
					47.065.701,40	
					47.065.701,40	
				449	47.065.701,40	
				44905	47.065.701,40	
					TOTAL PROGRAMA 1621	
					47.065.701,40	
1622	GESTIÓN DE RESIDUOS SÓLIDOS URBANOS					
					373.125,87	
					373.125,87	
				463	373.125,87	

RESUMEN DE OBLIGACIONES RECONOCIDAS NETAS POR CLASIFICACIÓN ECONÓMICA Y PROGRAMA

PROGRAMA	CAPITULO	ARTICULO	CONCEPTO	SUBCONCEPTO	OBLIGACIONES RECONOCIDAS NETAS
TOTAL PROGRAMA 1622					373.125,87
1630	4	44	449	46302	373.125,87
				44.049.265,00	44.049.265,00
				44.049.265,00	44.049.265,00
				44.049.265,00	44.049.265,00
				44.049.265,00	44.049.265,00
				44.049.265,00	44.049.265,00
				44.049.265,00	44.049.265,00
				44.049.265,00	44.049.265,00
				44.049.265,00	44.049.265,00
				44.049.265,00	44.049.265,00
				44.049.265,00	44.049.265,00
				44.049.265,00	44.049.265,00
				44.049.265,00	44.049.265,00
TOTAL PROGRAMA 1630					44.049.265,00
1640	1	12	120	553.743,22	553.743,22
				187.316,25	187.316,25
				39.925,80	39.925,80
				29.760,83	29.760,83
				59.897,04	59.897,04
				22.637,16	22.637,16
				35.095,42	35.095,42
				366.428,97	366.428,97
				81.785,02	81.785,02
				283.277,50	283.277,50
				1.364,45	1.364,45
				2.100.106,49	2.100.106,49
				2.100.106,49	2.100.106,49
				2.100.106,49	2.100.106,49



RESUMEN DE OBLIGACIONES RECONOCIDAS NETAS POR CLASIFICACIÓN ECONÓMICA Y PROGRAMA

PROGRAMA	CAPÍTULO	ARTÍCULO	CONCEPTO	SUBCONCEPTO	OBLIGACIONES RECONOCIDAS NETAS
				13000	676.516,93
				13002	1.423.589,56
	2				125.376,01
		21			1.671,43
			213		1.671,43
				21300	1.671,43
		22			123.704,58
			221		23.940,27
				22104	8.089,51
				22199	15.850,76
			226		9.058,37
				22699	9.058,37
			227		90.705,94
				22701	29.529,93
				22799	61.176,01
	6				132.999,52
		63			132.999,52
			632		35.783,30
				63200	35.783,30
			633		97.216,22
				63300	97.216,22
					2.912.225,24
					TOTAL PROGRAMA 1640.

Aprobado inicialmente por el Ayuntamiento Pleno en sesión celebrada el día:

14 MAR 2017

ROSDO  
AYUNTAMIENTO DE SEVILLA  
SECRETARÍA GENERAL

RESUMEN DE OBLIGACIONES RECONOCIDAS NETAS POR CLASIFICACIÓN ECONÓMICA Y PROGRAMA

PROGRAMA	CAPÍTULO	ARTÍCULO	CONCEPTO	SUBCONCEPTO	OBLIGACIONES RECONOCIDAS NETAS
1650 ALUMBRADO PÚBLICO.	2	22	221	22100	8.034.271,54
					8.034.271,54
					8.034.271,54
					8.034.271,54
					8.034.271,54
					8.034.271,54
					8.034.271,54
					8.034.271,54
					8.034.271,54
					8.034.271,54
TOTAL PROGRAMA 1650					8.034.271,54
1700	1	10	101	10100	2.298.117,07
					55.301,86
					55.301,86
					55.301,86
					55.301,86
					55.301,86
					55.301,86
					55.301,86
					55.301,86
					55.301,86
1700	12	120	12000	12000	1.546.885,12
					582.678,33
					159.407,47
					79.275,68
					35.784,99
					131.547,38
					72.161,85
					104.480,96
					964.206,79
					217.178,38
1700	121	12100	12101	12103	716.200,74
					30.827,67

RESUMEN DE OBLIGACIONES RECONOCIDAS NETAS POR CLASIFICACIÓN ECONÓMICA Y PROGRAMA

PROGRAMA	CAPÍTULO	ARTÍCULO	CONCEPTO	SUBCONCEPTO	OBLIGACIONES RECONOCIDAS NETAS
		13			695.930,09
			130		695.930,09
				13000	279.901,42
				13002	416.028,67
	TOTAL PROGRAMA 1700				2.298.117,07
1710	1				6.034.888,24
		12			1.208.189,14
			120		459.820,67
				12000	73.419,11
				12001	124.507,57
				12003	34.560,96
				12004	81.258,31
				12006	66.391,95
				12009	79.682,77
			121		748.368,47
				12100	176.804,99
				12101	558.334,33
				12103	13.229,15
		13			4.826.699,10
			130		4.826.699,10
				13000	1.752.643,86

Aprobado inicialmente por el Ayuntamiento Pleno en sesión celebrada el día:

14 MAR 2017

10800  
AYUNTAMIENTO DE SEVILLA  
SECRETARÍA GENERAL

(2015)  
RESUMEN DE OBLIGACIONES RECONOCIDAS NETAS POR CLASIFICACIÓN ECONÓMICA Y PROGRAMA

PROGRAMA	CAPÍTULO	ARTÍCULO	CONCEPTO	SUBCONCEPTO	OBLIGACIONES RECONOCIDAS NETAS
	2			13002	3.074.055,24
		22			13.628.388,05
					13.628.388,05
			221		93.335,61
				22199	93.335,61
					232.807,78
			224		232.807,78
				22400	232.807,78
			226		1.993,86
				22604	700,00
				22699	1.293,86
			227		13.300.250,80
				22701	66.666,66
				22706	2.700,72
				22799	13.230.883,42
4					256.748,00
		46			171.748,00
				467	171.748,00
					171.748,00
				46700	171.748,00
		48			85.000,00
					85.000,00
			488		85.000,00
				48801	85.000,00
6					369.995,06

RESUMEN DE OBLIGACIONES RECONOCIDAS NETAS POR CLASIFICACIÓN ECONÓMICA Y PROGRAMA

PROGRAMA	CAPÍTULO	ARTÍCULO	CONCEPTO	SUBCONCEPTO	OBLIGACIONES RECONOCIDAS NETAS	
<div style="text-align: center;"> <p>14 MAR 2017</p> <p>NO 880</p> <p>AYUNTAMIENTO DE SEVILLA</p> <p>REGISTRADO</p> </div> <p style="text-align: center;">Aprobado inicialmente por el Ayuntamiento Pleno en sesión celebrada el día:</p>		60			225.088,51	
			609			225.088,51
					60903	33.408,46
					6090314	191.680,05
			61			126.877,55
				619		126.877,55
					6190314	126.236,72
					61910	640,83
			62			18.029,00
				623		18.029,00
		7			62300	18.029,00
						15.200,00
			76			15.200,00
				767		15.200,00
				76700	15.200,00	
					20.305.219,35	
1721						
TOTAL PROGRAMA 1710						
PROTECCIÓN CONTRA LA CONTAMINACIÓN ACÚSTICA, LUMÍNICA Y ATMOSFÉRICA						
	2				532.412,70	
		22			532.412,70	
			226		24.209,46	
				22604	24.209,46	
					508.203,24	

RESUMEN DE OBLIGACIONES RECONOCIDAS NETAS POR CLASIFICACION ECONOMICA Y PROGRAMA

PROGRAMA	CAPITULO	ARTICULO	CONCEPTO	SUBCONCEPTO	OBLIGACIONES RECONOCIDAS NETAS
				22700	500.000,00
				22799	8.203,24
	4				5.244,00
		48			5.244,00
			481		2.944,00
			482		2.300,00
				48201	300,00
				48202	2.000,00
	6				12.555,48
		62			12.555,48
			623		12.555,48
				62300	12.555,48
					550.212,18
					TOTAL PROGRAMA 1721
2110					2.770.952,10
	1				2.770.952,10
		16			2.770.952,10
			161		2.770.952,10
				16103	114.920,52
				16105	2.656.031,58
					2.770.952,10
					TOTAL PROGRAMA 2110
2210					58.594.366,17
	1				58.594.366,17



RESUMEN DE OBLIGACIONES RECONOCIDAS NETAS POR CLASIFICACIÓN ECONÓMICA Y PROGRAMA

PROGRAMA	CAPÍTULO	ARTÍCULO	CONCEPTO	SUBCONCEPTO	OBLIGACIONES RECONOCIDAS NETAS
		12			901.710,87
			120		367.838,28
				12000	124.657,26
				12001	92.062,08
				12004	21.573,00
				12006	72.074,25
				12009	57.471,69
			121		533.872,59
				12100	122.889,62
				12101	384.608,53
				12103	26.374,44
		13			64.786,77
			130		64.786,77
				13000	22.392,77
				13002	42.394,00
		16			57.627.888,53
			160		55.873.135,06
				16000	53.933.308,77
				16008	1.939.826,29
			162		1.754.733,47
				16204	1.754.733,47
	2				38.419,95

Aprobado inicialmente por el Ayuntamiento Pleno en sesión celebrada el día:

17 MAR 2017

NO800  
AYUNTAMIENTO DE SEVILLA  
SECRETARÍA GENERAL

RESUMEN DE OBLIGACIONES RECONOCIDAS NETAS POR CLASIFICACIÓN ECONÓMICA Y PROGRAMA

(2015)

PROGRAMA	CAPÍTULO	ARTÍCULO	CONCEPTO	SUBCONCEPTO	OBLIGACIONES RECONOCIDAS NETAS
		22	227		38.419,95
				22799	38.419,95
	8				1.801.955,00
		63			1.801.955,00
			830		1.801.955,00
				83000	901.000,00
				83001	900.955,00
					60.434.741,12
2310 ASISTENCIA SOCIAL PRIMARIA					11.964.902,86
	1				113.585,91
		10			113.585,91
			101		113.585,91
				10100	113.585,91
		12			8.275.046,23
			120		3.327.198,06
				12000	465.475,67
				12001	1.526.011,43
				12003	17.160,48
				12004	283.466,30
				12006	479.552,87
				12009	555.532,31

RESUMEN DE OBLIGACIONES RECONOCIDAS NETAS POR CLASIFICACIÓN ECONÓMICA Y PROGRAMA

PROGRAMA	CAPÍTULO	ARTÍCULO	CONCEPTO	SUBCONCEPTO	OBLIGACIONES RECONOCIDAS NETAS
			121		4.947.848,17
				12100	1.150.988,34
				12101	3.730.351,96
				12103	66.507,87
		13			1.049.381,46
			130		1.049.381,46
				13000	374.235,19
				13002	675.146,27
		14			1.897.988,64
			143		1.897.988,64
				14300	271.227,61
				1430014	36.169,65
				1430060	1.590.591,38
		16			628.900,62
			160		628.900,62
				16000	105.945,88
				1600014	10.327,81
				1600060	512.626,93
	2				2.077.113,57
		22			2.077.113,57
			221		4.216,55
				22199	4.216,55

Aprobado inicialmente por el Ayuntamiento Pleno en sesión celebrada el día:

14 MAR 2017

AYUNTAMIENTO DE SEVILLA  
SECRETARÍA GENERAL

RESUMEN DE OBLIGACIONES RECONOCIDAS NETAS POR CLASIFICACIÓN ECONÓMICA Y PROGRAMA (2015)

PROGRAMA	CAPÍTULO	ARTÍCULO	CONCEPTO	SUBCONCEPTO	OBLIGACIONES RECONOCIDAS NETAS
			226		11.765,51
				22699	11.765,51
			227		2.061.131,51
				22700	225.885,96
				22701	370.486,84
				22799	1.425.390,20
				2279960	39.368,51
	4				5.374.707,95
		48			5.374.707,95
			488		869.377,43
				48801	129.377,43
				48802	60.000,00
				48803	60.000,00
				48804	120.000,00
				48805	500.000,00
			489		4.505.330,52
				48900	3.955.811,64
				4890060	52.000,00
				4890064	340.221,88
				48901	157.297,00
	6				74.066,37
		62			74.066,37

RESUMEN DE OBLIGACIONES RECONOCIDAS NETAS POR CLASIFICACIÓN ECONÓMICA Y PROGRAMA

PROGRAMA	CAPÍTULO	ARTÍCULO	CONCEPTO	SUBCONCEPTO	OBLIGACIONES RECONOCIDAS NETAS
			622		68.214,53
				6221567	68.214,53
			629		5.871,84
	7			62900	5.871,84
		76			589.604,36
					359.536,32
			789		359.536,32
				78900	359.536,32
		79			230.068,04
					230.068,04
			790		226.143,04
				79000	226.143,04
				7900009	3.925,00
					20.080.415,11
TOTAL PROGRAMA 2310					
2311 ASISTENCIA SOCIAL PRIMARIA	1				2.094.680,84
		14			1.638.726,41
			143		1.638.726,41
				14300	952.432,77
				1430060	676.895,40
				1430064	9.398,24
		16			455.954,43
				160	455.954,43

Aprobado inicialmente por el Ayuntamiento Pleno en sesión celebrada el día:

11 MAR 2017

NOVEDO  
AYUNTAMIENTO DE SEVILLA  
SECRETARÍA GENERAL

RESUMEN DE OBLIGACIONES RECONOCIDAS NETAS POR CLASIFICACIÓN ECONÓMICA Y PROGRAMA  
(2015)

PROGRAMA	CAPÍTULO	ARTÍCULO	CONCEPTO	SUBCONCEPTO	OBLIGACIONES RECONOCIDAS NETAS
				16000	269.896,25
				1600060	182.686,58
				1600064	3.371,60
	2				3.782.051,23
		22			3.782.051,23
			226		56.845,52
				22602	57.248,92
				22699	1.596,60
			227		3.723.205,71
				22701	67.586,02
				22799	3.058.653,93
				2279960	525.433,81
				2279964	71.531,95
	4				2.188.044,44
		48			2.188.044,44
			481		3.790,40
				48101	3.790,40
			488		1.792.206,93
				48801	199.321,06
				48802	81.808,00
				48803	60.255,41
				48804	60.000,00





RESUMEN DE OBLIGACIONES RECONOCIDAS NETAS POR CLASIFICACIÓN ECONÓMICA Y PROGRAMA

(2015)

Pág.

28

PROGRAMA	CAPÍTULO	ARTÍCULO	CONCEPTO	SUBCONCEPTO	OBLIGACIONES RECONOCIDAS NETAS	
	2				22.669.113,24	
		22			22.669.113,24	
			221		6.803,45	
				22199	6.803,45	
				227	22.662.309,79	
				22799	3.146.364,94	
				227960	16.741.210,89	
				227964	774.733,96	
	4				7.274.999,58	
		44			7.199.999,58	
			442		7.199.999,58	
				44200	7.199.999,58	
		48			75.000,00	
			489		75.000,00	
				48901	75.000,00	
	TOTAL PROGRAMA 2312					30.624.792,28
2410						
	1				1.974.930,69	
		10			71.003,79	
			101		71.003,79	
				10100	71.003,79	
		12			1.369.637,92	
				120	521.056,48	

RESUMEN DE OBLIGACIONES RECONOCIDAS NETAS POR CLASIFICACIÓN ECONÓMICA Y PROGRAMA

PROGRAMA	CAPÍTULO	ARTÍCULO	CONCEPTO	SUBCONCEPTO	OBLIGACIONES RECONOCIDAS NETAS
				12000	147.023,05
				12001	106.233,67
				12003	17.280,48
				12004	87.790,16
				12006	70.531,53
				12009	92.197,59
			121		848.581,44
				12100	198.848,82
				12101	634.715,80
				12103	15.016,82
		13			65.602,97
				130	65.602,97
				13000	28.022,60
				13002	37.580,37
		14			403.015,05
				143	403.015,05
				14300	371.983,73
				14328	31.031,32
		16			65.670,96
				160	40.700,00
				16000	40.700,00
				162	24.970,96

Aprobado inicialmente por el Ayuntamiento Pleno en sesión celebrada el día:

14 MAR 2017

NOBDO  
AYUNTAMIENTO DE SEVILLA  
Secretaría General

RESUMEN DE OBLIGACIONES RECONOCIDAS NETAS POR CLASIFICACIÓN ECONÓMICA Y PROGRAMA

(2015)

Pág.

30

PROGRAMA	CAPÍTULO	ARTÍCULO	CONCEPTO	SUBCONCEPTO	OBLIGACIONES RECONOCIDAS NETAS
				16204	24.970,96
	2				385.765,30
		20			42.613,10
			202		26.772,94
				20201	26.772,94
			203		5.207,44
				20300	5.207,44
			204		10.632,72
				20400	10.632,72
		21			9.260,52
			216		9.260,52
				21600	9.260,52
		22			333.891,68
			220		290,24
				22001	290,24
			221		86.162,11
				22104	29.850,39
				22110	21.547,98
				22199	21.622,52
				2219950	13.141,22
			224		8.587,08
				22400	8.587,08

RESUMEN DE OBLIGACIONES RECONOCIDAS NETAS POR CLASIFICACIÓN ECONÓMICA Y PROGRAMA

PROGRAMA	CAPÍTULO	ARTÍCULO	CONCEPTO	SUBCONCEPTO	OBLIGACIONES RECONOCIDAS NETAS
			226		2.222,60
				22604	2.222,60
			227		236.629,65
				22701	173.333,80
				22706	3.612,95
				22799	59.682,90
	4				3.519.999,82
		44			3.519.999,82
			442		3.519.999,82
				44200	3.519.999,82
	6				1.243,38
		62			1.243,38
			626		1.243,38
				62600	1.243,38
	7				794.790,00
		74			794.790,00
			744		794.790,00
				74400	794.790,00
					6.676.729,19
2412 FOMENTO DEL EMPLEO	1				935.404,92
		14			816.812,62
				143	816.812,62
					TOTAL PROGRAMA 2410

Aprobado inicialmente por el Ayuntamiento Pleno en sesión celebrada el día:

14 MAR 2017

NOBDO  
AYUNTAMIENTO DE SEVILLA  
Secretaría General

(2015)  
RESUMEN DE OBLIGACIONES RECONOCIDAS NETAS POR CLASIFICACION ECONOMICA Y PROGRAMA

PROGRAMA	CAPTULO	ARTICULO	CONCEPTO	SUBCONCEPTO	OBLIGACIONES RECONOCIDAS NETAS
				14328	379.225,92
				14329	150.513,22
				1432914	120.350,00
				1432964	166.723,48
		16			118.592,30
			160		118.592,30
				16000	104.865,43
				1600063	13.726,87
	2				8.726,31
		20			268,05
			203		268,05
				2030064	268,05
		22			8.458,26
			220		332,70
				2200264	332,70
				221	7.945,56
				2219964	7.945,56
			227		180,00
				2279964	180,00
2413	TOTAL PROGRAMA 2412				944.131,23
	1				1.130.946,47



RESUMEN DE OBLIGACIONES RECONOCIDAS NETAS POR CLASIFICACIÓN ECONÓMICA Y PROGRAMA

PROGRAMA	CAPÍTULO	ARTÍCULO	CONCEPTO	SUBCONCEPTO	OBLIGACIONES RECONOCIDAS NETAS
		14			888.362,21
			143		888.362,21
				14300	495.731,06
				1430060	260.267,73
				1430064	132.363,42
		16			242.584,26
			160		242.584,26
				16000	110.900,16
				1600060	67.198,53
				1600064	64.485,57
	2				354.395,16
		20			12.573,88
			203		12.573,88
				20300	1.700,04
				2030060	7.503,94
				2030063	3.369,90
		22			341.501,73
			220		5.928,05
				2200060	2.264,80
				2200260	3.663,25
			221		13.530,22
				22104	2.018,79

Aprobado inicialmente por el Ayuntamiento Pleno en sesión celebrada el día:

11 MAR 2017

MOGDO  
AYUNTAMIENTO DE SEVILLA  
Secretaría General

## RESUMEN DE OBLIGACIONES RECONOCIDAS NETAS POR CLASIFICACIÓN ECONÓMICA Y PROGRAMA

(2015)

Pág.

34

PROGRAMA	CAPITULO	ARTICULO	CONCEPTO	SUBCONCEPTO	OBLIGACIONES RECONOCIDAS NETAS
				2210460	8.075,15
				22199	687,26
				2219960	2.749,02
			224		3.046,03
				22400	609,21
				2240060	2.436,82
			226		4.545,98
				22602	633,56
				2260214	242,00
				2260260	2.534,23
				2260263	168,19
				2260264	968,00
			227		314.451,45
				22706	36.513,45
				2270614	271,04
				2270660	146.053,80
				2270662	21.709,18
				2270663	106.582,85
				2270684	1.084,16
				22799	447,40
				2279960	1.789,57
		23			319,55



## RESUMEN DE OBLIGACIONES RECONOCIDAS NETAS POR CLASIFICACIÓN ECONÓMICA Y PROGRAMA

PROGRAMA	CAPITULO	ARTICULO	CONCEPTO	SUBCONCEPTO	OBLIGACIONES RECONOCIDAS NETAS
	2			1600064	1.479.875,40
		20			349.228,89
			204		27.753,19
				20400	27.753,19
		21			27.753,19
			212		310.925,88
				21200	310.925,88
		22			310.925,88
			221		10.549,82
				22104	10.549,82
	6				7.323,27
		62			7.323,27
			623		7.323,27
				62300	7.323,27
	TOTAL PROGRAMA 2418				11.076.502,81
3110	PROTECCIÓN DE LA SALUBRIDAD PÚBLICA				7.338.473,17
	1				39.844,73
		10			39.844,73
			101		39.844,73
				10100	39.844,73
		12			4.938.956,19
				120	1.974.254,23

RESUMEN DE OBLIGACIONES RECONOCIDAS NETAS POR CLASIFICACIÓN ECONÓMICA Y PROGRAMA

PROGRAMA	CAPÍTULO	ARTÍCULO	CONCEPTO	SUBCONCEPTO	OBLIGACIONES RECONOCIDAS NETAS
				12000	440.034,05
				12001	565.165,24
				12003	94.826,63
				12004	189.555,83
				12006	345.665,02
				12009	339.007,46
			121		2.964.701,96
				12100	667.435,32
				12101	2.154.818,12
				12103	142.448,52
		13			2.359.672,25
			130		2.359.672,25
				13000	813.983,70
				13002	1.545.688,55
	2				794.164,73
					28.510,92
		21			28.510,92
			213		28.510,92
				21300	28.510,92
		22			765.653,81
			220		32.074,40
				22000	31.595,99
				22001	478,41

Aprobado inicialmente por el Ayuntamiento  
Pleno en sesión celebrada el día:

14 MAR 2017

AYUNTAMIENTO DE SEVILLA  
SECRETARÍA GENERAL

RESUMEN DE OBLIGACIONES RECONOCIDAS NETAS POR CLASIFICACIÓN ECONÓMICA Y PROGRAMA

PROGRAMA	CAPÍTULO	ARTÍCULO	CONCEPTO	SUBCONCEPTO	OBLIGACIONES RECONOCIDAS NETAS
			221		110.757,50
				22102	344,63
				22113	13.214,65
				22199	97.198,22
			226		11.629,51
				22699	11.629,51
			227		611.192,40
				22799	599.164,33
				2279914	9.432,61
				2279960	2.575,46
	4				3.997,37
		48			3.997,37
			489		3.997,37
				48900	3.997,37
	6				41.825,00
		62			26.424,05
			623		26.424,05
				62300	26.424,05
		63			15.400,95
				633	15.400,95
				63300	15.400,95
TOTAL PROGRAMA 3110					8.178.460,27



RESUMEN DE OBLIGACIONES RECONOCIDAS NETAS POR CLASIFICACIÓN ECONÓMICA Y PROGRAMA

PROGRAMA	CAPÍTULO	ARTÍCULO	CONCEPTO	SUBCONCEPTO	OBLIGACIONES RECONOCIDAS NETAS	
3120	7				986.000,00	
		74			986.000,00	
			744			986.000,00
				7440060		986.000,00
		TOTAL PROGRAMA 3120				
3200	1				639.524,87	
		12			639.524,87	
			120			268.879,98
				12000		13.123,76
				12001		122.653,54
				12003		8.448,24
				12004		21.333,31
				12006		59.112,11
				12009		44.209,02
				121		370.644,89
				12100	86.982,52	
				12101	277.612,83	
				12103	6.049,54	
TOTAL PROGRAMA 3200					639.524,87	
3210	6				2.720.871,69	

Aprobado inicialmente por el Ayuntamiento  
Pleno en sesión celebrada el día:

14 MAR 2017

NOBRO  
AYUNTAMIENTO DE SEVILLA  
SECRETARÍA GENERAL

RESUMEN DE OBLIGACIONES RECONOCIDAS NETAS POR CLASIFICACIÓN ECONÓMICA Y PROGRAMA

PROGRAMA	CAPITULO	ARTICULO	CONCEPTO	SUBCONCEPTO	OBLIGACIONES RECONOCIDAS NETAS
		62	622	62200	169.570,58
					83.516,55
			623	62300	83.516,55
					86.054,03
		63	632	63200	86.054,03
					2.551.301,11
					2.551.301,11
					2.551.301,11
					2.720.671,69
3230	TOTAL PROGRAMA 3210				
PRIMARIA					
		1			179.021,77
					141.503,63
		14			141.503,63
			143	1430060	141.503,63
					37.518,14
		16			37.518,14
			160		37.518,14
				1600060	37.518,14
					2.097.082,65
		2			2.097.082,65
					696,96
		20			696,96
			203		696,96
				2030060	696,96
					1.032.494,35
		21			1.032.494,35

RESUMEN DE OBLIGACIONES RECONOCIDAS NETAS POR CLASIFICACIÓN ECONÓMICA Y PROGRAMA

PROGRAMA	CAPÍTULO	ARTÍCULO	CONCEPTO	SUBCONCEPTO	OBLIGACIONES RECONOCIDAS NETAS
			212		707.129,82
				21200	707.129,82
			213		325.364,53
				21300	325.364,53
		22			1.063.391,34
			220		3.102,57
				2200060	3.102,57
			221		174.999,90
				22110	174.999,90
			226		7.086,73
				2269960	7.086,73
			227		878.702,14
				22701	876.102,14
				2279960	2.600,00
	4				338,65
		48			338,65
			489		338,65
				48900	338,65
	6				14.313,00
		62			14.131,50
			629		14.131,50
				6290060	14.131,50

Aprobado inicialmente por el Ayuntamiento  
 Pleno en sesión celebrada el día:  
 14 MAR 2017  
 No 800  
 AYUNTAMIENTO DE SEVILLA  
 Secretaría General

RESUMEN DE OBLIGACIONES RECONOCIDAS NETAS POR CLASIFICACIÓN ECONÓMICA Y PROGRAMA

PROGRAMA	CAPÍTULO	ARTÍCULO	CONCEPTO	SUBCONCEPTO	OBLIGACIONES RECONOCIDAS NETAS
		63			181,50
			639		181,50
				6390060	181,50
TOTAL PROGRAMA 3230					2.290.756,07
3260	SERVICIOS COMPLEMENTARIOS DE EDUCACIÓN				166.368,84
	2	22			166.368,84
			226		77.643,55
				22609	77.643,55
			227		88.725,29
				22799	88.725,29
	4				94.173,18
		48			94.173,18
			481		17.500,00
				48101	17.500,00
			482		1.650,00
				48200	1.650,00
			486		45.000,00
				48601	31.500,00
				48602	13.500,00
			489		30.023,18
				48900	30.023,18
TOTAL PROGRAMA 3260					260.542,02

RESUMEN DE OBLIGACIONES RECONOCIDAS NETAS POR CLASIFICACIÓN ECONÓMICA Y PROGRAMA

PROGRAMA	CAPÍTULO	ARTÍCULO	CONCEPTO	SUBCONCEPTO	OBLIGACIONES RECONOCIDAS NETAS	
3270 Fomento de la convivencia ciudadana	2				34.737,09	
			22		34.737,09	
				227		34.737,09
					22799	34.737,09
			4			62.036,00
				48		62.036,00
					488	62.036,00
					48801	62.036,00
						96.773,09
						4.986.580,74
TOTAL PROGRAMA 3270	1				67.403,16	
			10		67.403,16	
				101		67.403,16
					10100	67.403,16
						3.099.995,27
			12			1.201.388,11
				120		146.542,49
					12000	283.634,32
					12001	215.381,97
					12003	159.540,35
			12004	184.458,40		
			12006	211.830,58		
			12009			

3300

Aprobado inicialmente por el Ayuntamiento  
Pleno en sesión celebrada el día:  
14 MAR 2017  
NOBDO  
AYUNTAMIENTO DE SEVILLA  
Secretaría General

RESUMEN DE OBLIGACIONES RECONOCIDAS NETAS POR CLASIFICACIÓN ECONÓMICA Y PROGRAMA

PROGRAMA	CAPÍTULO	ARTÍCULO	CONCEPTO	SUBCONCEPTO	OBLIGACIONES RECONOCIDAS NETAS				
3340	1	12	120	12100	441.220,64				
				12101	1.433.407,61				
				12103	23.978,91				
				130	1.819.182,31				
					1.819.182,31				
				13000	620.524,73				
				13002	1.198.657,58				
				TOTAL PROGRAMA 3300					4.986.580,74
				3340	1	12	120	12000	57.186,36
								12001	42.514,78
								12003	8.640,24
								12004	46.449,88
								12006	42.528,17
3340	1	121	12101	12009	43.972,01				
				400.501,20					
				89.854,77					
3340	1	12101	12101	292.875,13					



RESUMEN DE OBLIGACIONES RECONOCIDAS NETAS POR CLASIFICACIÓN ECONÓMICA Y PROGRAMA

PROGRAMA	CAPÍTULO	ARTÍCULO	CONCEPTO	SUBCONCEPTO	OBLIGACIONES RECONOCIDAS NETAS
				12103	17.771,30
		13			119.285,09
			130		119.285,09
				13000	48.075,81
				13002	71.209,28
	2				4.230.226,17
		21			12.100,00
			213		12.100,00
				21300	12.100,00
		22			4.218.126,17
			220		399,80
				22000	399,80
			221		6.782,84
				22199	6.782,84
			223		13.503,60
				22300	13.503,60
			224		8.039,17
				22400	8.039,17
			226		613.440,41
				22601	3.222,23
				22602	37.889,25
				22606	5.574,55

Aprobado inicialmente por el Ayuntamiento  
 Pleno en sesión celebrada el día:  
 14 MAR 2017  
 NO DOO  
 AYUNTAMIENTO DE SEVILLA  
 Secretaría General

(2015)  
RESUMEN DE OBLIGACIONES RECONOCIDAS NETAS POR CLASIFICACIÓN ECONÓMICA Y PROGRAMA

PROGRAMA	CAPÍTULO	ARTÍCULO	CONCEPTO	SUBCONCEPTO	OBLIGACIONES RECONOCIDAS NETAS
				22609	468.524,85
				22699	93.967,07
				2269950	4.262,46
			227		3.575.960,35
				22701	21.998,96
				22799	3.520.215,75
				2279950	33.745,64
	4				10.882.346,93
		44			6.508.799,40
			442		456.005,40
				44200	456.005,40
			449		6.052.794,00
				44902	6.052.794,00
		45			3.048.000,00
			453		3.048.000,00
				45390	3.048.000,00
		46			913.331,77
			467		913.331,77
				46700	629.085,11
				46701	284.246,66
		47			40.000,00
			479		40.000,00

RESUMEN DE OBLIGACIONES RECONOCIDAS NETAS POR CLASIFICACIÓN ECONÓMICA Y PROGRAMA

PROGRAMA	CAPÍTULO	ARTÍCULO	CONCEPTO	SUBCONCEPTO	OBLIGACIONES RECONOCIDAS NETAS
				47900	40.000,00
		48			372.215,76
			481		66.219,78
				48101	16.000,00
				48102	50.219,78
			489		305.995,98
				48900	305.995,98
	6				7.006,30
		63			7.006,30
			632		7.006,30
				63200	7.006,30
					15.880.657,13
TOTAL PROGRAMA 3340					
3360		1			113.638,04
					113.638,04
		12			43.875,12
			120		13.308,60
				12000	14.382,00
				12004	8.637,00
				12006	7.547,52
				12009	69.762,92
			121		16.370,28

PROTECCIÓN Y GESTIÓN DEL PATRIMONIO HISTÓRICO-ARTÍSTICO.

Aprobado inicialmente por el Ayuntamiento Pleno en sesión celebrada el día 14 MAR 2017

NOBDO  
 AYUNTAMIENTO DE SEVILLA  
 SECRETARÍA GENERAL

RESUMEN DE OBLIGACIONES RECONOCIDAS NETAS POR CLASIFICACIÓN ECONÓMICA Y PROGRAMA (2015)

PROGRAMA	CAPÍTULO	ARTÍCULO	CONCEPTO	SUBCONCEPTO	OBLIGACIONES RECONOCIDAS NETAS	
3380	7			12101	53.392,64	
					300.000,00	
	76				300.000,00	
			788		300.000,00	
				78801	300.000,00	
	TOTAL PROGRAMA 3380					413.638,04
	1	12				2.522.765,19
				120		2.417.976,76
					12000	930.301,86
					12000	524.026,15
					12001	38.039,54
					12003	25.920,72
					12004	35.955,00
				12006	163.952,19	
				12009	142.408,26	
				121	1.487.674,90	
				12100	311.117,37	
				12101	1.161.485,92	
13				12103	15.071,61	
					104.788,43	
			130		104.788,43	

RESUMEN DE OBLIGACIONES RECONOCIDAS NETAS POR CLASIFICACIÓN ECONÓMICA Y PROGRAMA

PROGRAMA	CAPÍTULO	ARTÍCULO	CONCEPTO	SUBCONCEPTO	OBLIGACIONES RECONOCIDAS NETAS
				13000	34.420,45
				13002	70.367,98
	2				4.982.634,80
		22			4.982.634,80
			220		10.901,50
				22001	10.901,50
			221		208.491,37
				22100	208.491,37
			224		5.839,87
				22400	5.839,87
			226		4.486.053,30
				22601	25.152,96
				22609	4.397.734,28
				2260960	6.000,00
				22699	7.166,06
			227		321.348,76
				22799	321.348,76
	4				367.285,54
		48			367.285,54
			481		22.940,00
				48101	22.940,00
			488		310.639,28

Aprobado inicialmente por el Ayuntamiento Pleno en sesión celebrada el día 14 MAR 2017  
 NOBDO  
 AYUNTAMIENTO DE SEVILLA  
 Secretaría General

(2015)  
RESUMEN DE OBLIGACIONES RECONOCIDAS NETAS POR CLASIFICACIÓN ECONÓMICA Y PROGRAMA

PROGRAMA	CAPTULO	ARTICULO	CONCEPTO	SUBCONCEPTO	OBLIGACIONES RECONOCIDAS NETAS
				48801	100.000,00
				48802	23.015,18
				48803	6.808,10
				48804	1.500,00
				48805	1.500,00
				48806	4.800,00
				48807	7.200,00
				48808	4.808,00
				48809	30.000,00
				48810	75.000,00
				48811	6.000,00
				48812	4.808,00
				48813	25.000,00
				48814	20.000,00
			489		53.706,26
				48900	53.706,26
	6				7.860,00
		68			7.860,00
			689		7.860,00
				68900	7.860,00
3400					7.900.545,53
					TOTAL PROGRAMA 3380





RESUMEN DE OBLIGACIONES RECONOCIDAS NETAS POR CLASIFICACIÓN ECONÓMICA Y PROGRAMA

PROGRAMA	CAPÍTULO	ARTÍCULO	CONCEPTO	SUBCONCEPTO	OBLIGACIONES RECONOCIDAS NETAS
				71000	1.761.630,83
					22.347.767,83
4300					
					TOTAL PROGRAMA 3410
	1				2.889.106,77
		12			2.812.620,24
			120		1.140.737,10
				12000	412.825,40
				12001	43.633,59
				12003	217.182,04
				12004	71.910,00
				12006	208.323,54
				12009	186.862,53
			121		1.671.883,14
				12100	393.785,70
				12101	1.262.367,83
				12103	15.729,61
		13			76.486,53
			130		76.486,53
				13000	30.522,04
				13002	45.964,49
					TOTAL PROGRAMA 4300
4312					
					MERCADOS, ABASTOS Y LONJAS
	2				63.623,87
					2.889.106,77

RESUMEN DE OBLIGACIONES RECONOCIDAS NETAS POR CLASIFICACIÓN ECONÓMICA Y PROGRAMA

PROGRAMA	CAPÍTULO	ARTÍCULO	CONCEPTO	SUBCONCEPTO	OBLIGACIONES RECONOCIDAS NETAS
		21			46.491,36
			210		13.402,29
				21000	13.402,29
			212		33.089,07
				21200	33.089,07
		22			17.132,51
			226		13.817,11
				22699	13.817,11
			227		3.315,40
				22799	3.315,40
	6				184.262,57
		63			184.262,57
			632		184.262,57
				63200	184.262,57
	8				2.962.735,71
		85			2.962.735,71
			850		2.962.735,71
				85010	2.962.735,71
					3.210.622,15
					TOTAL PROGRAMA 4312
	1				172.214,80
		12			172.214,80
				120	59.593,58

4320

Aprobado inicialmente por el Ayuntamiento  
 Pleno en sesión celebrada el día  
 16 MAR 2017  
 NOBDO  
 AYUNTAMIENTO DE SEVILLA  
 SECRETARÍA GENERAL

RESUMEN DE OBLIGACIONES RECONOCIDAS NETAS POR CLASIFICACIÓN ECONÓMICA Y PROGRAMA (2015)

PROGRAMA	CAPÍTULO	ARTÍCULO	CONCEPTO	SUBCONCEPTO	OBLIGACIONES RECONOCIDAS NETAS
				12004	36.851,46
				12006	9.259,66
				12009	13.482,46
			121		112.621,22
				12100	23.405,00
				12101	86.380,50
				12103	2.835,72
	4				2.199.378,40
		48			2.199.378,40
			467		2.199.378,40
				46700	2.199.378,40
	7				1.023.873,77
		76			1.023.873,77
			767		1.023.873,77
				76700	174.248,30
				7670000	300.000,00
				7670008	356.520,95
				7670009	165.298,57
				76701	27.805,95
	TOTAL PROGRAMA 4320				3.395.466,97
4330	DESARROLLO EMPRESARIAL				210.000,00
	1				210.000,00

RESUMEN DE OBLIGACIONES RECONOCIDAS NETAS POR CLASIFICACIÓN ECONÓMICA Y PROGRAMA

PROGRAMA	CAPÍTULO	ARTÍCULO	CONCEPTO	SUBCONCEPTO	OBLIGACIONES RECONOCIDAS NETAS
		14			210.000,00
			143		210.000,00
				14300	210.000,00
	2				378.873,77
		21			6.519,31
			212		6.519,31
				21200	6.519,31
		22			372.354,46
			220		2.968,33
				22000	859,05
				22002	2.109,28
					22.149,14
			226		17.659,10
				22602	1.326,00
				22604	3.164,04
				22699	347.236,99
			227		17.204,16
				22700	124.374,91
				22701	205.657,92
				22706	3.171.558,55
	4				2.000.000,00
		44			2.000.000,00
			449		2.000.000,00

Aprobado inicialmente por el Ayuntamiento  
Pleno en sesión celebrada el día:  
16 MAR 2017  
NOBDO  
AYUNTAMIENTO DE SEVILLA  
Secretaría General

RESUMEN DE OBLIGACIONES RECONOCIDAS NETAS POR CLASIFICACIÓN ECONÓMICA Y PROGRAMA

PROGRAMA	CAPÍTULO	ARTÍCULO	CONCEPTO	SUBCONCEPTO	OBLIGACIONES RECONOCIDAS NETAS
				44907	2.000.000,00
		48			1.171.558,55
			488		1.171.558,55
				48802	1.060.621,50
				48804	50.000,00
				48805	60.937,05
	6				31.955,55
		62			5.814,72
			629		5.814,72
				62900	5.814,72
		63			26.140,83
			633		26.140,83
				63300	26.140,83
	7				50.000,00
		78			50.000,00
			788		50.000,00
				78801	50.000,00
	TOTAL PROGRAMA 4330				3.842.387,87
4400					235.465,51
	1				235.465,51
		12			235.465,51
			120		83.234,76
				12000	26.617,21



RESUMEN DE OBLIGACIONES RECONOCIDAS NETAS POR CLASIFICACIÓN ECONÓMICA Y PROGRAMA

PROGRAMA	CAPÍTULO	ARTÍCULO	CONCEPTO	SUBCONCEPTO	OBLIGACIONES RECONOCIDAS NETAS
				12003	8.640,24
				12004	21.573,00
				12006	11.625,91
				12009	14.778,40
			121		152.230,75
				12100	36.599,86
				12101	115.630,89
					235.465,51
<b>TOTAL PROGRAMA 4400</b>					
4411	4				53.560.229,94
		44			51.820.294,00
			449		51.820.294,00
				44900	51.820.294,00
		46			1.739.935,94
			467		1.739.935,94
				46700	1.739.935,94
					53.560.229,94
<b>TOTAL PROGRAMA 4411</b>					
4412	2				3.187,21
		22			3.187,21
			226		331,61
				22699	331,61
			227		2.855,60

Aprobado inicialmente por el Ayuntamiento en sesión celebrada el día:  
 14 MAR 2017  
 AYUNTAMIENTO DE SEVILLA  
 Secretaría General

(2015)  
RESUMEN DE OBLIGACIONES RECONOCIDAS NETAS POR CLASIFICACIÓN ECONÓMICA Y PROGRAMA

PROGRAMA	CAPÍTULO	ARTÍCULO	CONCEPTO	SUBCONCEPTO	OBLIGACIONES RECONOCIDAS NETAS	
4910 SOCIEDAD DE LA INFORMACIÓN.	4	48	489	48900	2.855,60	
					106.392,18	
	7	77	770	77000	106.392,18	
					2.752.027,03	
	TOTAL PROGRAMA 4412	7	77	770	77001	2.752.027,03
						2.752.027,03
	TOTAL PROGRAMA 4910	7	72	723	72300	97.624,52
						2.861.606,42
	4930	2	22	226	22699	193.125,30
						193.125,30
193.125,30						
193.125,30						
193.125,30						
TOTAL PROGRAMA 4910					193.125,30	
			227		41.940,74	
					21.932,04	
					757,04	
					757,04	
					21.175,00	

RESUMEN DE OBLIGACIONES RECONOCIDAS NETAS POR CLASIFICACIÓN ECONÓMICA Y PROGRAMA

PROGRAMA	CAPÍTULO	ARTÍCULO	CONCEPTO	SUBCONCEPTO	OBLIGACIONES RECONOCIDAS NETAS
				22799	21.175,00
		23			20.008,70
			233		20.008,70
	4			23300	20.008,70
					19.320,00
		48			19.320,00
			489		19.320,00
				48900	19.320,00
					61.260,74
TOTAL PROGRAMA 4930					
	1				4.143.261,50
		10			1.276.172,15
			100		1.276.172,15
				10000	1.276.172,15
		11			2.797.891,03
			110		2.797.891,03
				11000	2.797.891,03
		12			69.198,32
			120		22.563,92
				12000	13.308,60
				12006	5.118,00
				12009	4.137,32

9120

Aprobado inicialmente por el Ayuntamiento  
Pleno en sesión celebrada el día:

14 MAR 2017

NO DO  
AYUNTAMIENTO DE SEVILLA  
SECRETARÍA GENERAL

(2015)  
RESUMEN DE OBLIGACIONES RECONOCIDAS NETAS POR CLASIFICACIÓN ECONÓMICA Y PROGRAMA

PROGRAMA	CAPÍTULO	ARTÍCULO	CONCEPTO	SUBCONCEPTO	OBLIGACIONES RECONOCIDAS NETAS
			121		46.634,40
				12100	13.454,40
				12101	33.180,00
	4				531.340,15
		48			515.520,15
			482		42.419,51
				48201	42.419,51
			488		473.100,64
				48800	473.100,64
		49			15.820,00
			491		15.820,00
				49101	15.820,00
	TOTAL PROGRAMA 9120				4.674.601,65
9200		1			41.277.856,19
			10		608.802,39
				101	608.802,39
				10100	608.802,39
		12			16.832.040,12
			120		8.252.806,24
				12000	914.670,57
				12001	225.040,64

RESUMEN DE OBLIGACIONES RECONOCIDAS NETAS POR CLASIFICACIÓN ECONÓMICA Y PROGRAMA

PROGRAMA	CAPÍTULO	ARTÍCULO	CONCEPTO	SUBCONCEPTO	OBLIGACIONES RECONOCIDAS NETAS
				12003	319.856,87
				12004	752.426,41
				12005	148.000,83
				12006	519.373,19
				12009	5.373.437,73
			121		8.579.233,88
				12100	1.423.350,17
				12101	4.885.845,10
				12103	2.270.038,61
		13			23.724.569,16
				13000	8.677.136,83
				13002	15.047.432,33
					112.444,52
		16			112.444,52
				16200	112.444,52
	2				1.672.737,55
					9.413,90
		20			9.413,90
			203		9.413,90
				20300	9.413,90
					76.433,41
		21			76.433,41
					55.260,53
			213		55.260,53

Aprobado inicialmente por el Ayuntamiento  
 Pleno en sesión celebrada el día:  
 14 MAR 2017  
 NO 000  
 AYUNTAMIENTO DE SEVILLA  
 SECRETARÍA GENERAL

(2015)  
RESUMEN DE OBLIGACIONES RECONOCIDAS NETAS POR CLASIFICACIÓN ECONÓMICA Y PROGRAMA

PROGRAMA	CAPITULO	ARTICULO	CONCEPTO	SUBCONCEPTO	OBLIGACIONES RECONOCIDAS NETAS
				21300	55.260,53
			215		21.172,88
				21500	21.172,88
		22			1.489.139,17
			220		190.583,06
				22000	83.671,23
				22002	106.911,83
			221		327.202,29
				22104	327.202,29
			222		205.783,58
				22201	205.783,58
			224		150.540,47
				22400	150.540,47
			226		277.025,86
				22601	17.838,90
				22602	11.858,00
				22604	16.357,52
				22699	230.971,44
			227		338.003,91
				22701	252.195,44
				22799	85.808,47
		23			97.751,07



RESUMEN DE OBLIGACIONES RECONOCIDAS NETAS POR CLASIFICACIÓN ECONÓMICA Y PROGRAMA

PROGRAMA	CAPÍTULO	ARTÍCULO	CONCEPTO	SUBCONCEPTO	OBLIGACIONES RECONOCIDAS NETAS
			230		37.538,99
				23000	2.020,44
				23010	2.196,14
				23020	33.322,41
			231		60.212,08
				23100	1.814,89
				23110	5.209,35
				23120	53.187,84
	6				1.166.706,21
		62			1.126.425,99
			622		1.024.041,15
				62200	1.024.041,15
				623	28.259,34
				62300	28.259,34
			625		74.125,50
				62500	74.125,50
		63			23.780,22
			635		23.780,22
				63500	23.780,22
		68			16.500,00
			689		16.500,00
				68900	16.500,00

Aprobado inicialmente por el Ayuntamiento  
 Pleno en sesión celebrada el día:  
 14 MAR 2017  
 NOBBO  
 AYUNTAMIENTO DE SEVILLA  
 Secretario General

(2015)  
RESUMEN DE OBLIGACIONES RECONOCIDAS NETAS POR CLASIFICACIÓN ECONÓMICA Y PROGRAMA

PROGRAMA	CAPÍTULO	ARTÍCULO	CONCEPTO	SUBCONCEPTO	OBLIGACIONES RECONOCIDAS NETAS
9201					44.117.299,95
	TOTAL PROGRAMA 9200				
	1				1.646.951,61
		12			101.553,08
			120		37.135,86
				12001	11.507,76
				12003	5.592,16
				12004	7.191,00
				12006	5.452,97
				12009	7.391,97
			121		64.417,22
				12100	14.603,56
				12101	48.765,55
				12103	1.048,11
		13			1.545.398,53
			130		1.545.398,53
				13000	547.411,90
				13002	997.986,63
	2				10.610.900,10
		20			389.076,93
			202		330.769,44
				20200	330.769,44

RESUMEN DE OBLIGACIONES RECONOCIDAS NETAS POR CLASIFICACIÓN ECONÓMICA Y PROGRAMA

PROGRAMA	CAPÍTULO	ARTÍCULO	CONCEPTO	SUBCONCEPTO	OBLIGACIONES RECONOCIDAS NETAS
			204		58.307,49
				20400	58.307,49
	21				1.469.537,41
			212		446.268,21
				21200	325.526,83
				21209	120.741,38
			213		635.561,86
				21300	635.561,86
			214		100.147,69
				21400	100.147,69
			216		287.559,65
				21600	287.559,65
	22				8.752.285,76
			220		176.448,74
				22000	127.559,50
				22001	48.889,24
			221		6.815.272,20
				22100	4.434.215,39
				22101	1.554.019,24
				22102	281.797,14
				22103	480.351,18
				22110	64.889,25

Aprobado inicialmente por el Ayuntamiento  
 Pleno en sesión celebrada el día:  
 14 MAR 2017  
 NOBDO  
 AYUNTAMIENTO DE SEVILLA  
 SECRETARÍA GENERAL

188361

(2015)  
RESUMEN DE OBLIGACIONES RECONOCIDAS NETAS POR CLASIFICACIÓN ECONÓMICA Y PROGRAMA

PROGRAMA	CAPÍTULO	ARTÍCULO	CONCEPTO	SUBCONCEPTO	OBLIGACIONES RECONOCIDAS NETAS
			222		1.042.876,06
				22200	1.042.876,06
			224		64.587,37
				22400	64.587,37
			225		2.091,08
				22500	2.091,08
			226		20.445,84
				22601	6.655,00
				22699	13.790,84
			227		630.564,47
				22700	53.313,21
				22701	39.590,98
				22706	29.533,27
				22799	508.127,01
	4				343.336,44
		42			25.000,00
			422		25.000,00
				42200	25.000,00
		44			310.054,44
			449		310.054,44
				44908	310.054,44
		49			8.282,00



(2015) RESUMEN DE OBLIGACIONES RECONOCIDAS NETAS POR CLASIFICACIÓN ECONÓMICA Y PROGRAMA

PROGRAMA	CAPÍTULO	ARTÍCULO	CONCEPTO	SUBCONCEPTO	OBLIGACIONES RECONOCIDAS NETAS
		12			104.500,18
			121		104.500,18
				12103	104.500,18
		13			974.258,25
			130		183.188,81
				13001	157.234,58
				13002	25.953,23
			131		791.069,44
				13102	164.783,17
				13103	626.043,39
				13104	262,88
		14			4.712,33
			143		4.712,33
				14301	4.712,33
		15			9.959.987,88
			150		9.787.803,89
				15000	9.563.083,10
				15001	224.720,79
			151		172.183,99
				15101	94.012,92
				15102	77.967,31
				15103	203,76



RESUMEN DE OBLIGACIONES RECONOCIDAS NETAS POR CLASIFICACIÓN ECONÓMICA Y PROGRAMA

PROGRAMA	CAPÍTULO	ARTÍCULO	CONCEPTO	SUBCONCEPTO	OBLIGACIONES RECONOCIDAS NETAS
9220	TOTAL PROGRAMA 9209				11.043.458,64
	1				51.734,31
		12			51.734,31
			120		16.804,63
				12004	9.747,80
				12006	2.464,23
				12009	4.592,60
			121		34.929,68
				12100	6.421,92
				12101	25.391,90
				12103	3.115,86
	TOTAL PROGRAMA 9220				51.734,31
9230					1.302.112,25
	1				1.043.812,61
		12			383.982,47
			120		38.816,75
				12000	8.918,51
				12001	75.122,09
				12003	126.421,81
				12004	59.393,83
				12006	75.309,48

Aprobado inicialmente por el Ayuntamiento Pleno en sesión celebrada el día 14 MAR 2017  
 NORDO  
 AYUNTAMIENTO DE SEVILLA  
 Secretaría Ejecutiva



RESUMEN DE OBLIGACIONES RECONOCIDAS NETAS POR CLASIFICACIÓN ECONÓMICA Y PROGRAMA

PROGRAMA	CAPÍTULO	ARTÍCULO	CONCEPTO	SUBCONCEPTO	OBLIGACIONES RECONOCIDAS NETAS
				12000	335.635,54
				12001	144.294,54
				12003	123.709,18
				12004	614.994,46
				12006	224.155,97
				12009	330.714,94
			121		3.084.943,85
				12100	687.008,06
				12101	2.346.923,02
				12103	51.017,77
		13			2.125.731,18
				130	2.125.731,18
				13000	692.935,94
				13002	1.432.795,24
	2				1.752.655,51
		21			124.906,64
			212		69.987,68
				21200	69.987,68
			213		54.918,96
				21300	54.918,96
		22			1.627.748,87
			220		5.429,27

Aprobado inicialmente por el Ayuntamiento  
 Pleno en sesión celebrada el día  
 14 MAR 2017  
 00800  
 AYUNTAMIENTO DE SEVILLA  
 Secretaría General

## RESUMEN DE OBLIGACIONES RECONOCIDAS NETAS POR CLASIFICACIÓN ECONÓMICA Y PROGRAMA (2015)

PROGRAMA	CAPÍTULO	ARTÍCULO	CONCEPTO	SUBCONCEPTO	OBLIGACIONES RECONOCIDAS NETAS
			226	22001	5.429,27
					539.638,11
				22602	217.282,65
				22606	2.304,14
				22609	315.211,62
				22699	4.839,70
			227		1.082.681,49
				22701	493.933,68
				22799	588.747,81
	4				332.113,76
		48			332.113,76
			488		104.000,00
				48903	50.000,00
				48906	30.000,00
				48907	12.000,00
				48912	12.000,00
			489		228.113,76
				48900	228.113,76
	6				15.766,58
		62			15.766,58
			623		8.058,27
				62300	8.058,27

RESUMEN DE OBLIGACIONES RECONOCIDAS NETAS POR CLASIFICACIÓN ECONÓMICA Y PROGRAMA

PROGRAMA	CAPÍTULO	ARTÍCULO	CONCEPTO	SUBCONCEPTO	OBLIGACIONES RECONOCIDAS NETAS
			625		7.708,31
	7			62500	7.708,31
		78			2.000,00
					2.000,00
			789		2.000,00
				78901	2.000,00
	TOTAL PROGRAMA 9240				9.190.457,84
9250	1				95.911,10
		12			95.911,10
			120		36.065,32
				12003	17.280,48
				12004	7.191,00
				12006	4.808,48
				12009	6.785,36
			121		59.845,78
				12100	14.347,32
				12101	45.498,46
	2				1.780,00
		23			1.780,00
			233		1.780,00
				23300	1.780,00
	TOTAL PROGRAMA 9250				97.691,10

Aprobado inicialmente por el Ayuntamiento  
 Pleno en sesión celebrada el día:  
 14 MAR 2017  
 NOBDO  
 AYUNTAMIENTO DE SEVILLA  
 SECRETARÍA GENERAL

192 369

RESUMEN DE OBLIGACIONES RECONOCIDAS NETAS POR CLASIFICACIÓN ECONÓMICA Y PROGRAMA

PROGRAMA	CAPITULO	ARTICULO	CONCEPTO	SUBCONCEPTO	OBLIGACIONES RECONOCIDAS NETAS
9310	1	10	101	10100	358.368,77
				12	2.130.653,75
				120	738.600,87
				12000	232.419,94
				12001	11.507,76
				12003	67.897,89
				12004	180.004,75
				12006	112.766,09
				12009	134.004,44
				121	1.392.052,88
				12100	308.258,62
				12101	1.066.871,49
				12103	16.922,77
				2	7.984,30
				22	7.984,30
			225	22500	7.174,30
				226	7.174,30
					810,00



RESUMEN DE OBLIGACIONES RECONOCIDAS NETAS POR CLASIFICACIÓN ECONÓMICA Y PROGRAMA

PROGRAMA	CAPÍTULO	ARTÍCULO	CONCEPTO	SUBCONCEPTO	OBLIGACIONES RECONOCIDAS NETAS
9320	TOTAL PROGRAMA 9310	2		22604	500,00
				22699	310,00
					2.497.006,82
					442,86
					442,86
					442,86
					442,86
					7.083.032,80
					7.083.032,80
					7.083.032,80
9340	TOTAL PROGRAMA 9320	1		41001	7.083.032,80
					7.083.475,66
					748.099,27
					748.099,27
					244.432,75
					48.021,87
					34.560,96
					73.827,60
					40.913,20
					47.109,12
	503.666,52				

Aprobado inicialmente por el Ayuntamiento Pleno en sesión celebrada el día

14 MAR 2017

NOBDO  
AYUNTAMIENTO DE SEVILLA  
SECRETARÍA GENERAL

193 371

RESUMEN DE OBLIGACIONES RECONOCIDAS NETAS POR CLASIFICACIÓN ECONÓMICA Y PROGRAMA

PROGRAMA	CAPÍTULO	ARTÍCULO	CONCEPTO	SUBCONCEPTO	OBLIGACIONES RECONOCIDAS NETAS
				12100	103.626,02
				12101	394.999,43
				12103	5.041,07
	2				663.632,05
		22			663.632,05
			226		48.284,04
				22603	47.301,06
				22699	982,98
			227		615.548,01
				22708	615.548,01
	3				268.085,61
		35			268.085,61
			352		268.085,61
				35200	268.085,61
TOTAL PROGRAMA 9340					1.680.016,93
TOTAL GENERAL					700.971.457,00





**NOUDO**  
**AYUNTAMIENTO DE SEVILLA**

Pág. 1

III. RESULTADO PRESUPUESTARIO		EJERCICIO 2015	
CONCEPTOS	DERECHOS RECONOCIDOS NETOS	OBLIGACIONES RECONOCIDAS NETAS	AJUSTES
a. Operaciones corrientes	720.996.041,37	624.031.523,74	96.964.517,63
b. Operaciones de capital	6.126.462,24	31.581.603,37	-25.455.141,13
1. Total operaciones no financieras (a+b)	727.122.503,61	655.613.127,11	71.509.376,50
c. Activos financieros	5.708.484,93	4.764.690,71	943.794,22
d. Pasivos financieros		40.593.639,18	-40.593.639,18
2. Total operaciones financieras (c+d)	5.708.484,93	45.358.329,89	-39.649.844,96
I. RESULTADO PRESUPUESTARIO DEL EJERCICIO (I=1+2)	732.830.988,54	700.971.457,00	31.859.531,54
<b>AJUSTES</b>			
3. Créditos gastados financiados con remanente de tesorería para gastos generales			9.450.829,43
4. Desviaciones de financiación negativas del ejercicio			13.839.450,31
5. Desviaciones de financiación positivas del ejercicio			-4.388.620,88
II. TOTAL AJUSTES (II=3+4-5)			27.470.910,66
RESULTADO PRESUPUESTARIO AJUSTADO (I+II)			27.470.910,66


16 MAR 2017  
**NOUDO**  
**AYUNTAMIENTO DE SEVILLA**  
 SECRETARÍA GENERAL

Aprobado inicialmente por el Ayuntamiento Pleno en sesión celebrada el día:










ESTADO DEL REMANENTE DE TESORERÍA

EJERCICIO 2015

CUENTAS	COMPONENTES	IMPORTE		IMPORTE AÑO ANTERIOR
		AÑO	AÑO	
57,556	1. Fondos líquidos		74.431.847,59	
430	2. Derechos pendientes de cobro		472.522.417,49	
431	+ del Presupuesto corriente	165.027.684,09		
257.258.270,275,440,442,	+ de Presupuestos cerrados	305.874.519,16		
449.456.470,471.472.537,	+ de Operaciones no presupuestarias	1.620.214,24		
538.550.565,566				
400	3. Obligaciones pendientes de pago		289.703.729,81	
401	+ del Presupuesto corriente	67.261.173,96		
165.166.180.185,410,414,	+ de Presupuestos cerrados	209.397.943,71		
419.453.456.475,476,477,	+ de Operaciones no presupuestarias	13.044.612,14		
502.515.516,521,550,560,				
561				
554,559	4. Partidas pendientes de aplicación		-61.474.751,02	
555,5581,5585	- cobros realizados pendientes de aplicación definitiva	61.465.266,75		
	+ pagos realizados pendientes de aplicación definitiva	10.515,73		
	I. Remanente de tesorería total (1 + 2 - 3 + 4)		195.775.784,25	
2961,2962,2981,2982,49	II. Saldos de dudoso cobro		168.245.557,17	
00,4901,4902,4903,5961				
,5962,5981,5982	III. Exceso de financiación afectada		39.016.377,69	
	IV. Remanente de tesorería para gastos generales (I - II - III)		-11.486.150,61	

Aprobado inicialmente por el Ayuntamiento  
Pleno en sesión celebrada el día:

11 MAR 2017

  
ALFONSO LÓPEZ DE HARO  
Secretario Municipal

AYUNTAMIENTO DE SEVILLA

LIQUIDACIÓN EJERCICIO 2015

**GASTOS CON  
FINANCIACIÓN AFECTADA.  
DESVIACIONES DE FINANCIACIÓN.**





**NOTA**  
**AYUNTAMIENTO DE SEVILLA**

Pág. 1

**GASTOS CON FINANCIACIÓN AFECTADA**

DESVIACIONES DE FINANCIACIÓN		DESVIACIONES DEL EJERCICIO		DESVIACIONES ACUMULADAS		EJERCICIO 2015
CÓDIGO DE GASTO	DESCRIPCIÓN	POSITIVAS	NEGATIVAS	POSITIVAS	NEGATIVAS	
2000.2.00000.100	PROYECTO GLOBAL 2000			25.800,29		
2001.2.00000.100	PROYECTO GLOBAL 2001			199.630,29		
2002.2.00000.100	PROYECTO GLOBAL 2002			76.942,37		
2003.2.00000.100	PROYECTO GLOBAL 2003			268.098,29		
2004.2.00000.100	PROYECTO GLOBAL 2004			2.860.846,67		
2005.2.00000.2	OBRAS DE ADAPTACIÓN HOGAR SAN FERNANDO			48.342,60		
2005.2.00000.4	CONSTRUCC. CENTROS PUBLICOS DOCENTES 2º CONVENIO. 1º EJECUTIVO	955.355,34				
2005.2.00000.5	CONVENIO CON UNESPA PARA INVERSIONES SERV.CONTRA INCENDIOS			62.231,78		
2005.2.00000.145	CONSTRUCCIÓN CENTRO DE S.S. "ROCHELAMBERT"		66.214,53	127.984,37		
2005.9.00000.2	SUPERPROYECTO SEGUNDO 2005			835.118,81		
2006.2.00000.93	PROYECTO DE INVERSION AFECTADO A LA VENTA DE VIVIENDAS			1.230.424,20		994,79
2006.2.00000.98	PROYECTOS AREA EDUCACION			12.183,08		
2006.2.00000.104	GASTOS PARA LA REHABILITACION DEL SEÑORIO Y HACIENDA DE MIRAFLORES			24.311,95		
2006.9.00000.1	SUPERPROYECTO 1 TODO FINANCIACION EXTERNA			1.664.715,79		
2007.2.00000.5	PLAN TURISTICO EN LA CIUDAD DE SEVILLA		871.062,15	5.049.980,40		

Aprobado inicialmente por el Ayuntamiento Pleno en sesión celebrada el día

11 MAR 2011  
NOTA  
AYUNTAMIENTO DE SEVILLA  
Secretaría General

**NO SDO**  
**AYUNTAMIENTO DE SEVILLA**

DESVIACIONES DE FINANCIACION

GASTOS CON FINANCIACION AFECTADA

EJERCICIO 2015

CÓDIGO DE GASTO	DESCRIPCIÓN	DESVIACIONES DEL EJERCICIO		DESVIACIONES ACUMULADAS	
		POSITIVAS	NEGATIVAS	POSITIVAS	NEGATIVAS
2007.2.00000.89	VARIAS OBRAS EN EDIFICIOS MUNICIPALES			2.313,71	
2007.2.00000.98	PROYECTO DE CONSTRUCCIÓN DE TRES CENTROS DE SERVICIOS SOCIALES BIS			272.357,47	
2007.9.00000.2	SUPERPROYECTO FINANCIADO CON PRESTAMOS			1.467.643,23	
2008.2.00000.5	CONSTRUCCIÓN C.SS.EN POLIGONO AEROPUERTO			27.795,07	
2008.2.00000.54	DISTRITO NERVION			186,53	
2008.2.00000.61	PARQUES Y JARDINES			31.666,56	
2008.2.00000.72	CONSTRUCCION EDIFICIO DELEGACION GOBERNACION			12.636,12	
2008.3.00000.37	PROYECTO REDES	1.051.115,05			
2008.9.00000.2	PROYECTO 2008/9/2 TODO FINANCIACION EXTERNA			493.111,39	
2009.2.00000.62	OBRAS EN MERCADOS , RENOVAC. FISICA DE INSTALACIONES- SUBV			40.241,83	
2009.3.00000.24	CONVENIO COLABORAC. CON EPSA Y JA SOBRE ASENTAMIENTO EL VACIE				706.698,18
2009.9.00000.2	A-SUPERPROYECTO 2009/9/2 TODO FINANCIACION EXTERNA		3.971,71	1.611.140,82	
2010.2.00000.1	P.FONDO ESTAYTAL PARA EL EMPLEO -PLAN 5000		869.975,50		369.975,50
2010.2.00000.6	CONV./UNESPA SERV. EXT. INCENDIOS 2º ANUALIDAD (2009-2013)			964.408,73	
2010.2.00000.8	REFORMAS ACONDIC. DE CENTROS DOCENTES			66.817,79	

**GASTOS CON FINANCIACIÓN AFECTADA**

DESVIACIONES DE FINANCIACIÓN	DESVIACIONES DEL EJERCICIO		DESVIACIONES ACUMULADAS		EJERCICIO 2015	
	CÓDIGO DE GASTO	DESCRIPCIÓN	POSITIVAS	NEGATIVAS		POSITIVAS
2010.2.00000.68	OBRAS DE REPARAC. O RESTITUCIÓN DAÑOS POR CATASTROFES NATURALES				27.141,65	
2010.3.00000.4	P.BONO-TAXI					60.101,22
2010.3.00000.14	T.DE EMPLEO "TABAIBA NORTE"				16.553,12	
2010.3.00000.16	T.DE EMPLEO "CERRO AMATE"				25.147,44	
2010.3.00000.30	PROG. EXPERIENCIAS PROFESIONALES PARA EL EMPLEO (EPE)				19.250,49	
2010.8.00000.1	ENAJENACIÓN PARCELAS SC-3,4 Y 5 EN CARTUJA				984.267,04	
2010.9.00000.2	A. SUPERPROY.2010-9-2 FINANCIAC. EXTERNA				3.590.194,90	
2011.2.00000.1	CONVENIO UNESPA SERV. EXTINCIÓN INCENDIOS 3º ANUALIDAD (2009-2013)				1.806.652,32	
2011.2.00000.5	INVERSIONES SALUD. UPS.				78.816,23	
2011.2.00000.6	OBRAS CENTRO ZOOSANITARIO MUNICIPAL				47.147,24	
2011.2.00000.7	OTRAS INVERSIONES LABORATORIO MUNICIPAL				665,90	
2011.2.00000.8	DTO.MACARENA. EDIFICIOS Y OTRAS CONSTRUCCIONES				3.333,06	
2011.2.00000.11	EDIFIC. MUNICIPALES.-OBRAS .EJECUCIÓN SENTENCIAS				19.487,54	
2011.2.00000.14	ADAPTAC. Y LEGALIZAC.INST.ELECTRICA EDIF.ARTILLERÍA				98,67	
2011.2.00000.16	JUEGOS INFANTILES JARDINES DE CRISTINA				707,02	

Aprobado inicialmente por el Ayuntamiento Pleno, en sesión celebrada el día:

14 MAR 2017

**NO SO**  
 AYUNTAMIENTO DE SEVILLA  
 Secretaría General

**NO SDO**  
**AYUNTAMIENTO DE SEVILLA**

DESVIACIONES DE FINANCIACIÓN

GASTOS CON FINANCIACIÓN AFECTADA

EJERCICIO 2015

CÓDIGO DE GASTO	DESCRIPCIÓN	DESVIACIONES DEL EJERCICIO		DESVIACIONES ACUMULADAS	
		POSITIVAS	NEGATIVAS	POSITIVAS	NEGATIVAS
2011.3.00000.11	PROGR EXPERIENCIAS PROFESIONALES PARA EL EMPLEO(EPE)			22.376,39	
2011.3.00000.12	PROGR ACCIONES EXPERIMENTALES (PAE)				7.000,00
2011.3.00000.14	P.GENERADOR EMPLEO ESTABLE."TRABAJO, ACONDIC. PARTERRES P.MIRAFLORES"				3.711,79
2011.3.00000.18	P. BONO -TAXI	60.101,22			
2011.3.00000.25	ESCUELA T.PARQUE CULTURAL MIRAFLORES				214.517,55
2011.3.00000.26	ESCUELA T. ESPACIO ABIERTO SAN PABLO				214.517,55
2011.3.00000.27	ESCUELA T. TRES BARRIOS AMATE				180.116,04
2011.3.00000.29	PRORROGA 14 ALPES				33.970,75
2011.3.00000.31	ANDALUCIA ORIENTA 2011-2012				159.589,64
2012.2.00000.1	P.INVERSION MEJORA SERV/INCENDIOS COV/UNESPA			2.107.857,72	
2012.3.00000.7	PROGR EXPERIENCIAS PROFESIONALES PARA EL EMPLEO (EPE)		128.465,76		
2012.3.00000.11	PROGRAMA BONO-TAXI				60.101,22
2012.3.00000.13	PROGRAMA CONTRATACION 17 ALPES				93.091,63
2012.3.00000.19	P. REDES SEVILLA II	1.335.469,85			1.398.180,46
2012.3.00000.26	"ANDALUCIA ORIENTA" 2012-2013				498.624,55

**NO SDO**  
**AYUNTAMIENTO DE SEVILLA**

Pág.

5

**GASTOS CON FINANCIACIÓN AFECTADA**

DESVIACIONES DE FINANCIACIÓN	DESVIACIONES DEL EJERCICIO		DESVIACIONES ACUMULADAS		EJERCICIO 2015
	POSITIVAS	NEGATIVAS	POSITIVAS	NEGATIVAS	
CÓDIGO DE GASTO	DESCRIPCIÓN				
2012.3.00000.1	PROYECTO FINANCIADO CON ENAJENACIÓN DE MOBILIARIO HOTEL ALFONSO XIII			311.620,00	
2013.2.00000.1	P. INVERSION MEJORA SERV. INCENDIOS CONV. UNESPA			661.506,59	
2013.3.00000.10	PROGRAMA EXPERIENCIAS PROFESIONALES				202.804,78
2013.3.00000.11	T. DE EMPLEO TORREBLANCA ECOLOGIA SOCIAL				223.393,80
2013.3.00000.12	T. DE EMPLEO AMATE INTEGRAL				223.393,80
2013.3.00000.13	T. DE EMPLEO FORMACION Y TERRITORIO NORTE				223.393,80
2013.3.00000.14	T. DE EMPLEO TEJIENDO COMUNIDAD				395.090,70
2013.3.00000.15	T. DE EMPLEO POLIG. SUR SOLAR				223.393,80
2013.3.00000.20	ESCUELA TALLER "REIMAGINASUR"			226.466,69	218.106,33
2013.3.00000.21	ESCUELA TALLER "ALCOSA SOSTENIBLE			225.025,95	232.189,20
2013.3.00000.22	ESCUELA TALLER "TORREBLANCA PARTE DE TU BARRIO"			234.598,49	227.996,78
2013.3.00000.24	P. TRATAMIENTO A FAMILIAS CON MENORES 2013-2014			13.537,53	13.537,53
2013.3.00000.26	PROG. ZONAS DE NECESIDADES DE TRANSFORMAC. SOCIAL			31.051,83	31.051,83
2014.2.00000.1	RENOVACIÓN BARRIO AMATE		106.960,83		
2014.2.00000.2	CONVENIO UNESPA PARA INVERSIONES DEL SPEIS			1.436.811,86	

Asignada inicialmente por el Ayuntamiento Pleno, en sesión celebrada el día:

16 MAR 2017  
 NO SDO  
 AYUNTAMIENTO DE SEVILLA  
 SECRETARÍA GENERAL

**NO**  
**8DO**  
**AYUNTAMIENTO DE SEVILLA**

**GASTOS CON FINANCIACIÓN AFECTADA**

DESVIACIONES DE FINANCIACIÓN

EJERCICIO 2015

CÓDIGO DE GASTO	DESCRIPCIÓN	DESVIACIONES DEL EJERCICIO		DESVIACIONES ACUMULADAS	
		POSITIVAS	NEGATIVAS	POSITIVAS	NEGATIVAS
2014.2.00000.3	INVERSION DE REPOSICIÓN PARQUES Y ZONAS AJARDINADAS		126.236,72	73.774,27	
2014.2.00000.4	INVERSION NUEVA EN PARQUES Y ZONAS AJARDINADAS		191.580,05	186.311,01	
2014.2.00000.5	REHABILITACION DE VALES CASCO ANTIGUO (SUPL)			21.107,52	
2014.2.00000.6	REHABILITAC. DE VALES DT. MACARENA (SUPL)		99.572,96	10.792,78	
2014.2.00000.7	REHABILITACIÓN DE VALES DTO. NERVION (SUPL)		7.148,29	2.261,47	
2014.2.00000.8	INVERSIÓN NUEVA EN VALES Y JUEGOS Y DE REPOSICION DE MOBILIARIO URBANO- CERRO AMATE (SUPL)		65.853,70	126.964,30	
2014.2.00000.9	REHABILITAC. DE VALES DTO.SUR (SUPL)		8.776,43	59.606,67	
2014.2.00000.10	REHABILITAC. DE VALES DTO.TRIANA (SUPL)		44.670,02	4.374,80	
2014.2.00000.11	INVERSION NUEVA Y DE REHABILITACION DE VALES DTO. NORTE(SUPL)			129.545,00	
2014.2.00000.12	INVERSION NUEVA EN MOBILIARIO URBANO Y REHAB. DE VALES DT.- SAN PABLO-SANTA JUSTA (SUPL)			2.186,61	
2014.2.00000.13	OTRAS INVERSIONES NUEVAS EN INFRAESTRUCT. Y REHABILITAC. DE VALES DT. ESTE -ALCOSA(SUPL)		101.591,00	15.953,65	
2014.2.00000.14	INVERSIÓN NUEVA Y JUEGOS INFANTILES Y DE REHABILITACIÓN DE VALES (SUPL)		56.644,28	29.900,72	
2014.2.00000.15	REPOSICIÓN DE INFRAESTRUCTURAS EN VÍAS PÚBLICAS		18.488,65	3.387,54	
2014.3.00000.1	PLAN CONCERTADO 2014		21.025,29	60.507,55	



**NO SDO**  
**AYUNTAMIENTO DE SEVILLA**

Pág.

7

**GASTOS CON FINANCIACIÓN AFECTADA**

CÓDIGO DE GASTO	DESCRIPCIÓN	DESVIACIONES DEL EJERCICIO		DESVIACIONES ACUMULADAS		EJERCICIO 2015
		POSITIVAS	NEGATIVAS	POSITIVAS	NEGATIVAS	
2014.3.00000.3	C.E.E. VIRGEN DE LA ESPERANZA	0,06				71,99
2014.3.00000.5	PROGRAMA DE ATENCIÓN A LA POBLACIÓN INMIGRANTE		13.423,57			
2014.3.00000.7	PROGR.AYUDAS ECONÓMICAS FAMILIARES.		340.221,88			
2014.3.00000.8	PRG.AYUDA A DOMICILIO PERSONAS EN SITUAC. DE DEPENDENCIA		2.818.106,71			
2014.3.00000.9	PROYT. SEMOVE-PRACTICA EUROPEA (CONV.LEONARDO DA VINCI)	16.590,40				
2014.3.00000.10	PISOS DE ACOGIDA PARA INMIGRANTES		82.862,74			
2014.3.00000.11	P.GARANTIA DE RENTA Y EMPLEO ESTABLE2013-MATERIALES			53.419,20		
2014.3.00000.12	"EMPLEA JOVEN SEVILLA"	1.007.408,05		182.591,76		
2014.3.00000.13	P. TRATAMIENTO A FAMILIAS CON MENORES		28.672,55	21.759,32		
2014.3.00000.14	MANTENIMIENTO CENTROS DE DIA "MACARENA" JUAN XXIII" Y " POLIG.SUR"		9.432,61	95.818,39		
2014.3.00000.16	P.EXTRAORDINARIO AYUDA A LA CONTRATACION - 2014-2015. P.A.C.A.		2.445.369,51			
2015.2.00000.1	CONVENIO UNESPA.INVERSIONES SERV.CONTRA INCENDIOS	1.006.138,16		1.006.138,16		
2015.3.00000.1	PLAN CONCERTADO 2015	191.264,33		191.264,33		
2015.3.00000.2	MEJORA EN LA ATENCIÓN A LAS PERSONAS CON DEPENDENCIA	72.657,32		72.657,32		
2015.3.00000.3	C.E.E.VIRGEN DE LA ESPERANZA	70.855,21		70.855,21		

Aprobado inicialmente por el Ayuntamiento en sesión celebrada el día:

16 MAR 2017

NO SDO  
 AYUNTAMIENTO DE SEVILLA  
 SECRETARÍA GENERAL

202

384

**NO SDO**  
**AYUNTAMIENTO DE SEVILLA**

**GASTOS CON FINANCIACIÓN AFECTADA**

DESVIACIONES DE FINANCIACIÓN


EJERCICIO 2015

CÓDIGO DE GASTO	DESCRIPCIÓN	DESVIACIONES DEL EJERCICIO		DESVIACIONES ACUMULADAS	
		POSITIVAS	NEGATIVAS	POSITIVAS	NEGATIVAS
2015.3.00000.4	PROGRAMA EMPLE@30+	2.225.311,02		2.225.311,02	
2015.3.00000.5	PUNTOS DE INFORMACIÓN A LA MUJER	15.232,28		15.232,28	
2015.3.00000.6	PROGRAMA ZONAS DE NECESIDAD DE TRANSFORMACION SOCIAL	251.736,17		251.736,17	
2015.3.00000.8	PROGR. AYUDA A DOMICILIO PERSONAS EN SITUAC. DE DEPENDENCIA	4.087.319,81		4.087.319,81	
2015.3.00000.9	INTERV. INTEGRAL PARA REALOJO FAMILIAS GITANAS ASENTAM. EL VACIE	61.620,20		61.620,20	
2015.3.00000.10	P. EXTRAORDINARIO AYUDA A LA CONTRATAC. P.A.C.A 2015	1.168.314,01		1.168.314,01	
2015.3.00000.12	PROGRAMA ATENCION A LA POBLACION INMIGRANTE		12.033,81		12.033,81
2015.3.00000.13	PISOS DE ACOGIDA PARA INMIGRANTES		29.600,34		29.600,34
2015.3.00000.14	P. EDEM "DINAMIZACIÓN PARA LA TRANSICIÓN AL EMPLEO EN EL POLIGONO SUR.		60.699,27		60.699,27
2015.3.00000.16	P. TRATAMIENTO A FAMILIAS CON MENORES -2015-		36.897,92		36.897,92
2015.3.00000.17	PROGRAMA EXTRAORDINARIO SUMINISTROS VITALES Y PREST. DE URGENCIA SOCIAL 2015.	50.750,00		50.750,00	
2015.3.00000.18	MANTENIMIENTO CENTROS DE DÍA "MACARENA" JUAN XXIII" Y "POLIGONO SUR"	105.251,00		105.251,00	
2015.3.00000.19	PROGRAMA " SALUD EMOCIONAL "		2.490,16		2.490,16
TOTAL		13.839.450,31	9.450.829,43	39.016.377,69	7.347.326,71

AYUNTAMIENTO DE SEVILLA

LIQUIDACIÓN EJERCICIO 2015

**RESUMEN ESTADO DE EJECUCIÓN  
DE INGRESOS Y GASTOS**



ESTADO DE EJECUCIÓN

Clasificación CAPÍTULO	DEVENOMINACIÓN DE LOS CAPÍTULOS	Previsiones Iniciales	Modificaciones	Previsiones Definitivas	Derechos Notes	Ingresos Realizados	Devoluciones de Ingresos	Recaudación Líquida	Pendiente de Cobro	Estado de Ejecución
1	IMPUESTOS DIRECTOS	282.640.704,64		282.640.704,64	282.224.388,11	175.012.838,21	1.640.548,43	173.372.289,78	109.852.098,33	583.683,47
2	IMPUESTOS INDIRECTOS	20.879.780,93		20.879.780,93	20.005.225,18	18.672.212,59	1.110.235,99	17.561.976,60	2.443.248,58	-874.555,75
3	TASAS, PRECIOS PÚBLICOS Y OTROS INGRESOS	97.228.098,32		97.228.098,32	87.898.759,23	49.987.581,77	588.752,70	49.398.829,07	38.499.930,16	-9.330.337,09
4	TRANSFERENCIAS CORRIENTES	345.504.198,51	15.939.487,46	361.443.685,97	325.325.104,97	325.108.377,71	12.159.823,79	312.948.553,92	12.376.551,05	-36.118.581,00
5	INGRESOS PATRIMONIALES	3.987.794,86		3.987.794,86	4.542.563,88	4.068.654,76	43.715,97	4.024.938,79	517.625,09	574.769,02
7	TRANSFERENCIAS DE CAPITAL	5.631.382,86	5.707.526,64	5.707.526,64	6.126.462,24	6.996.437,74	889.975,50	6.126.462,24	1.338.230,88	418.935,60
8	ACTIVOS FINANCIEROS		30.980.082,95	36.591.465,81	5.708.464,93	4.370.254,05		4.370.254,05		-30.382.980,88
	Suma Total Ingresos.	755.352.958,12	52.607.097,05	808.460.055,17	732.820.985,24	584.196.366,93	16.392.052,98	567.803.304,45	165.027.684,09	-75.529.066,63

PRESUPUESTO DE GASTOS

2015

ESTADO DE EJECUCIÓN

Clasificación CAPÍTULO	DENOMINACIÓN DE LOS CAPÍTULOS	Créditos Iniciales	Modificaciones	Créditos Totales	Obligaciones Reconocidas	Pagos Realizados	Réintegros de Gastos	Pagos Líquidos	Pendiente de Pago	Estado de Ejecución
1	GASTOS DE PERSONAL	265.953.666,03	16.958.598,24	302.912.264,27	266.789.256,16	263.135.407,79	14.866,92	263.120.540,87	3.668.715,29	36.123.008,11
2	GASTOS CORRIENTES EN BIENES Y SERVICIOS	109.556.677,80	787.770,78	110.344.448,58	90.328.162,24	72.505.714,82		72.505.714,82	17.820.447,42	20.018.286,34
3	GASTOS FINANCIEROS	18.597.938,41	-459.349,88	18.138.588,53	17.551.267,89	17.455.187,87		17.455.187,87	96.080,02	587.320,64
4	TRANSFERENCIAS CORRIENTES	250.394.852,95	2.080.141,81	252.474.994,76	249.384.537,45	218.452.882,38		218.452.882,38	30.911.955,07	3.050.157,31
5	DOTACIÓN DE CONTINGENCIA Y OTROS IMPREVISTOS	1.554.806,53	-1.554.806,53							
6	INVERSIONES REALES	18.990.748,15	12.228.380,82	31.220.128,97	10.452.405,24	7.001.172,53		7.001.172,53	3.451.232,81	20.767.793,63
7	TRANSFERENCIAS DE CAPITAL	22.906.280,73	17.172.352,56	41.078.633,29	21.129.198,03	12.779.190,39		12.779.190,39	8.350.007,64	19.949.445,26
8	ACTIVOS FINANCIEROS	1.802.024,00	5.392.988,25	7.195.012,25	4.764.690,71	1.801.955,00		1.801.955,00	2.962.735,71	2.430.331,54
9	PASIVOS FINANCIEROS	45.155.954,52		45.155.954,52	40.593.639,18	40.593.639,18		40.593.639,18		4.562.315,34
	Suma Total Gastos.	755.352.958,12	52.607.097,05	808.460.055,17	700.971.457,00	633.725.149,96	14.866,92	633.710.283,04	67.261.179,96	107.488.598,17

Diferencia...	31.859.531,54	-49.528.793,13	16.378.185,46	-65.906.978,59	97.766.510,13	31.859.531,54
---------------	---------------	----------------	---------------	----------------	---------------	---------------

Aprobado inicialmente por el Ayuntamiento  
Pleno en sesión celebrada el día:

16 MAR 2017

REGISTRO  
AYUNTAMIENTO DE SEVILLA  
Secretaría General



AYUNTAMIENTO DE SEVILLA

LIQUIDACIÓN EJERCICIO 2015

**BALANCE DE COMPROBACIÓN**



AYUNTAMIENTO DE SEVILLA

Fecha Obtención 06/04/2016 13:50:49  
Pag. 1

BALANCE DE COMPROBACIÓN  
Periodo desde 01/01/2015 hasta 31/12/2015

CTA	DESCRIPCIÓN	SUMAS		SALDOS	
		DEBE	HABER	DEUDOR	ACREEDOR
0000	Cuentas de control presupuestario. Presupuesto ejercicio corriente.				
0010	Presupuesto de gastos: créditos iniciales.	808.460.055,17	808.460.055,17		
0020	Presupuesto de gastos: modificaciones de crédito. Créditos extraordinarios.	755.852.958,12	755.852.958,12		
0021	Presupuesto de gastos: modificaciones de crédito. Suplementos de crédito.	9.921.987,67	9.921.987,67		
0023	Presupuesto de gastos: modificaciones de crédito. Transferencias de crédito.	1.820.490,81	1.820.490,81		
0024	Presupuesto de gastos: modificaciones de crédito. Incorporaciones de remanentes de crédito.	37.247.591,75	37.247.591,75		
0025	Presupuesto de gastos: modificaciones de crédito. Créditos generados por ingresos.	15.359.505,30	15.359.505,30		
0028	Presupuesto de gastos: modificaciones de crédito. Bajas por anulación.	-11.742.478,48	-11.742.478,48		
0030	Presupuesto de gastos: créditos definitivos. Créditos disponibles.	741.619.949,63	808.460.055,17		66.840.105,54
0031	Presupuesto de gastos: créditos definitivos. Créditos retenidos para gastar.	6.572.927,83	14.886.393,40		8.313.465,57
0032	Presupuesto de gastos: créditos definitivos. Créditos retenidos para transferencias y bajas.				
0040	Presupuesto de gastos: gastos autorizados.	727.988.520,15	733.306.484,06		5.317.963,91
0050	Presupuesto de gastos: gastos comprometidos.		727.988.520,15		727.988.520,15
0060	Presupuesto de ingresos: provisiones iniciales.	755.852.958,12	755.852.958,12		
0070	Presupuesto de ingresos: modificación de provisiones.	52.607.097,05	52.607.097,05		
0080	Presupuesto de ingresos: provisiones definitivas.	808.460.055,17		808.460.055,17	
1000	Patrimonio.	40.141.487,40		40.141.487,40	
1200	Resultados de ejercicios anteriores.	25.804.756,66	511.065.179,88		485.260.423,22
1230	Resultado del ejercicio.				
1500	Obligaciones y bonos a largo plazo.		49.872,25		49.872,25
1691	Otras deudas a largo plazo con entidades del grupo, multigrupo y asociadas.				
1700	Deudas a largo plazo con entidades de crédito.	46.050.088,58	364.750.986,85		338.700.898,27
1790	Otras deudas a largo plazo.	14.106.157,70	86.770.146,61		72.663.988,91
2060	Inmovilizaciones intangibles. Aplicaciones informáticas.	178.367,13		178.367,13	
2100	Inmovilizaciones materiales. Terrenos y bienes naturales.	485.978.632,93		485.978.632,93	
2110	Inmovilizaciones materiales. Construcciones.	296.941.917,31		296.941.917,31	
2120	Inmovilizaciones materiales. Infraestructuras.	162.964,54		162.964,54	
2130	Inmovilizaciones materiales. Bienes del patrimonio histórico.	11.738.388,12		11.738.388,12	
	Suma y Sigue...	5.631.124.378,66	5.692.657.803,88	1.643.601.812,60	1.705.135.237,82

Aprobado inicialmente por el Ayuntamiento Pleno en sesión celebrada el día:

14 MAR 2017

NO DOO  
AYUNTAMIENTO DE SEVILLA  
Sindicato General

206389

AYUNTAMIENTO DE SEVILLA

BALANCE DE COMPROBACIÓN  
Periodo desde 01/01/2015 hasta 31/12/2015

Fecha Obtención 06/04/2016 13:50:49  
Pag. 2

CTA	DESCRIPCIÓN	SUMAS		SALDOS	
		DEBE	HABER	DEUDOR	ACREEDOR
2140	Inmovilizaciones materiales: Maquinaria y utillaje.	1.707.960,72		1.707.960,72	
2150	Inmovilizaciones materiales: Instalaciones técnicas y otras instalaciones.	36.342.966,96		36.342.966,96	
2160	Inmovilizaciones materiales: Mobiliario.	6.327.191,28		6.327.191,28	
2170	Inmovilizaciones materiales: Equipos para procesos de información.	395.560,32		395.560,32	
2180	Inmovilizaciones materiales: Elementos de transporte.	2.260.873,74		2.260.873,74	
2190	Inmovilizaciones materiales: Otro inmovilizado material.	34.414,24		34.414,24	
2202	TERRENOS Y BIENES NATURALES				
2310	Construcciones en curso. Inmovilizado material.	4.399.281,58		4.399.281,58	
2320	Infraestructuras en curso.	2.352.462,67		2.352.462,67	
2340	Maquinaria y utillaje en montaje.	3.475,99		3.475,99	
2350	Instalaciones técnicas y otras instalaciones en montaje.	242.233,41		242.233,41	
2370	Equipos para procesos de información en montaje.	158.932,25		158.932,25	
2500	Participaciones a largo plazo en entidades del grupo. En entidades de derecho público.				
2501	Participaciones a largo plazo en entidades del grupo. En sociedades mercantiles.	107.334.316,69		107.334.316,69	
2530	Créditos a largo plazo a entidades del grupo, multigrupo y asociadas.	35.555.314,87		35.555.314,87	
2810	Amortización acumulada de terrenos y bienes naturales.				
2819	Amortización acumulada de otro inmovilizado material.		46.205.928,99		46.205.928,99
4000	Acreedores presupuestarios: Operaciones de gestión.	566.858.328,46	627.609.453,88		60.751.125,42
4001	Acreedores presupuestarios: Otras cuentas a pagar.	1.801.955,00	4.764.690,71		2.962.735,71
4003	Acreedores presupuestarios: Otras deudas.	65.049.999,58	68.597.312,41		3.547.312,83
4010	Acreedores presupuestarios: Operaciones de gestión.	64.648.727,87	273.785.741,22		209.137.013,35
4011	Acreedores presupuestarios: Otras cuentas a pagar.		8.010,00		8.010,00
4013	Acreedores presupuestarios: Otras deudas.	3.237.884,99	3.490.805,35		252.920,36
4130	Acreedores no presupuestarios: Operaciones de gestión.	5.665.690,08	10.369.908,44		4.704.228,36
4133	Acreedores no presupuestarios: Otras deudas.	139.194,33	562.504,68		423.310,35
4140	Entes Públicos acreedores por recaudación de recursos.		239,30		239,30
4180	Acreedores no presupuestarios: Operaciones de gestión.	16.382.950,13	16.410.516,07		27.565,94
4183	Acreedores no presupuestarios: Otras deudas.	10.102,25	10.102,25		
4190	Acreedores no presupuestarios: Otros acreedores no presupuestarios.	44,08	134.064,16		134.020,08
	Suma y Sigue...	6.552.034.230,05	6.744.607.081,34	1.840.716.797,22	2.033.289.648,51

AYUNTAMIENTO DE SEVILLA

BALANCE DE COMPROBACIÓN

Período desde 01/01/2015 hasta 31/12/2015

Fecha Obtención 06/04/2016 13:50:49

Pag. 3

207 391

CTA	DESCRIPCIÓN	SUMAS		SALDOS	
		DEBE	HABER	DEUDOR	ACREEDOR
4191	DESCUENTOS FARMACIA		16,78		16,78
4192	ANTIQUOS FUNCIONARIOS Y PENSIONISTAS	560.808,22	560.808,22		
4193	ANTIQUOS REINTEGRABLES A LABORALES	547.092,91	547.092,91		
4194	CUOTA PREMIO EXTRAORDINARIO	3.468.955,82	3.474.108,38		5.152,56
4300	Operaciones de gestión.Ingreso Directo	746.110.458,74	579.465.227,33	166.645.231,41	
4302	Inversion financiera en entidades del grupo, multigrupo y asociadas.Sin Contraído Previo	4.201.161,25	4.201.161,25		
4303	Otras inversiones financieras. Ingreso Directo	1.868.199,13	529.968,25	1.338.230,88	
4310	Operaciones de gestión. Ingreso Directo	478.951.895,38	141.591.717,03	337.360.178,35	
4313	Otras inversiones financieras.Ingreso Directo	1.509.028,90	649.860,28	859.168,62	
4330	Operaciones de gestión. Ingreso Directo		2.911.158,71		2.911.158,71
4339	Derechos anulados de presupuesto corriente.Por devolución de ingresos.		16.393.052,38		16.393.052,38
4340	Operaciones de gestión. Ingreso Directo	16.393.052,38	26.054.579,61	16.393.052,38	26.054.579,61
4370	Deudores presupuestarios.Devolución de ingresos.		44.621,49		44.621,49
4381	Operaciones de gestión. Ingreso Directo		110.048,02		110.048,02
4391	Operaciones de gestión.Ingreso Directo		6.180.200,18		6.180.200,18
4392	Operaciones de gestión.Ingreso Directo		10.429.745,15		1.615.264,24
4490	Otros deudores no presupuestarios.	12.045.009,39	545.914,14	1.677.733,12	
4500	Deudores por derechos reconocidosde recursos de otros entes públicos.	2.223.647,26	3.032.398,17	5.011.477,84	
4503	Deudores por derechos reconocidosde recursos de otros entes públicos.Ingreso por Recibo	8.043.876,01			
4510	Por anulación de liquidaciones.Ingreso Directo		877.586,69		877.586,69
4519	Por devolución de ingresos.		53.283,82		53.283,82
4520	Entes públicos, por derechos a cobrar.	4.569.124,01	10.267.523,27		5.698.399,26
4530	Entes públicos, por ingresos pendientes de liquidar.	2.853.283,82	7.226.048,81		4.372.764,99
4540	Devolución de ingresos por recursos de otros entes públicos.	53.283,82		53.283,82	
4550	Entes públicos, por devolución de ingresos pendientes de pago.	91.165,96		37.882,14	
4570	acreedores por devolución de ingresos por recursos de otros entes públicos.	53.283,82			37.882,14
4582	Por prescripción. Ingreso Directo		113.225,01		113.225,01
4750	Hacienda Pública. acreedor por IVA	33.440,99	37.114,55		3.673,56
	Suma y Sigue...	7.835.610.997,86	7.560.047.989,55	2.371.708.300,02	2.096.145.291,71

Aprobado inicialmente por el Ayuntamiento Pleno en sesión celebrada el día:

14 MAR 2017  
 NO DO  
 AYUNTAMIENTO DE SEVILLA  
 PRESIDENTE DEL AYUNTAMIENTO

AYUNTAMIENTO DE SEVILLA

BALANCE DE COMPROBACIÓN  
Periodo desde 01/01/2015 hasta 31/12/2015

Fecha Obtención 06/04/2016 13:50:49

Pag: 4

CTA	DESCRIPCIÓN	SUMAS		SALDOS	
		DEBE	HABER	DEUDOR	ACREEDOR
4751	Hacienda Publica, acreedor por retenciones practicadas.	43.822.639,09	48.329.519,79		4.506.880,70
4760	Seguridad Social.	10.181.903,51	11.127.731,48		945.827,97
4769	Otros organismos de Previsión Social, acreedores.	4.409,44	16.523,34		12.113,90
4770	I/A repercutido.	144.781,16	145.073,12		291,96
4900	Deletorio de valor de créditos. Operadores de gestión.	159.337.691,31	329.924.506,50		170.586.815,19
4901	Deletorio de valor de créditos. Otras cuantías a cobrar.				
4902	Deletorio de valor de créditos. Inversiones financieras en entidades del grupo, multigrupo y asoc.				
4903	Deletorio de valor de créditos. Otras inversiones financieras.				
5191	Otras deudas a corto plazo con entidades del grupo, multigrupo y asociadas.		79.174.270,14		38.604.624,15
5200	Por préstamos recibidos y otros conceptos. Deudas a corto plazo con entidades de crédito.	40.569.645,99			
5290	Por préstamos recibidos y otros conceptos. Otras deudas a corto plazo.	11.924.819,14	26.030.976,96		14.106.157,82
5330	Créditos a corto plazo a entidades del grupo, multigrupo y asociadas.	3.829.358,86	3.906.529,93		77.171,07
5440	Créditos a corto plazo al personal.	1.801.955,00	1.801.955,00		
5540	Cobros pendientes de aplicación.	453.532.028,88	515.017.295,63		61.485.266,75
5560	Movimientos internos de tesorería.	560.894.134,36	560.894.134,36		
5570	Formalización.	364.456.012,30	364.456.012,30		
5581	Provisiones de fondos para anticipos de caja fija pendientes de justificación.	117.892,55	107.376,82	10.515,73	
5585	Livramientos para la reposición de anticipos de caja fija pendientes de pago.	107.376,82	107.376,82		
5610	Fianzas y depósitos recibidos y constituidos a corto plazo. Depósitos recibidos a corto plazo.	1.385.435,19	4.448.809,97		3.063.374,78
5615	REINTEGROS DE NOMINAS DE SUBVENCIONES		255,56		255,56
5660	Fianzas y depósitos recibidos y constituidos a corto plazo. Depósitos constituidos a corto plazo.	4.950,00		4.950,00	
5700	Efectivo y activos líquidos equivalentes. Caja operativa.	107.492.961,36	107.491.673,58	1.287,78	
5710	Efectivo y activos líquidos equivalentes. Bancos e instituciones de crédito. Cuentas operativas.	1.114.511.932,75	1.040.473.558,95	74.038.373,80	
5730	Efectivo y activos líquidos equiva. Bancos e instituciones de crédito. Cuentas restringidas de recaud.	3.580.859,20	3.215.562,77	365.296,43	
5741	Efectivo y activos líquidos equivalentes. Caja restringida. Anticipos de caja fija.	3.896,68	3.896,68		
5751	Efectivo y activos líquidos equivalentes. Bancos e instituciones de crédito. Anticipos de caja fija.	203.373,85	176.484,27	26.889,58	
	Suma y Sigue...	10.713.519.055,30	10.656.897.513,52	2.446.155.613,34	2.389.534.071,56



AYUNTAMIENTO DE SEVILLA

Fecha Obtención 06/04/2016 13:50:49  
Pag. 5

BALANCE DE COMPROBACIÓN  
Período desde 01/01/2015 hasta 31/12/2015

CTA	DESCRIPCIÓN	SUMAS		SALDOS	
		DEBE	HABER	DEUDOR	ACREEDOR
5759	Efectivo y activos líquidos equivalentes. Otras cuentas resguardadas de pagos.	12.566,40	12.566,40		
6200	Servicios exteriores. Gastos en investigación y desarrollo.	480.801,27		480.801,27	
6210	Servicios exteriores. Arrendamientos y cánones.	1.409.258,03		1.409.258,03	
6220	Servicios exteriores. Reparaciones y conservación.	8.506.290,92		8.506.290,92	
6230	Servicios exteriores. Servicios de profesionales independientes.	43.022.310,29		43.022.310,29	
6235	REMUNERACIONES A AGTES.MEDIADOR.INDEPEND	5.355,46		5.355,46	
6240	Servicios exteriores. Transportes.	19.365,28		19.365,28	
6250	Servicios exteriores. Primas de seguros.	458.349,67		458.349,67	
6270	Servicios exteriores. Publicidad, propaganda y relaciones públicas.	388.449,13		388.449,13	
6280	Servicios exteriores. Suministros.	17.258.684,46		17.258.684,46	
6290	Servicios exteriores. Comunicaciones y otros servicios.	23.286.494,08		23.286.494,08	
6310	Tributos de carácter autonómico.	55,23		55,23	
6320	Tributos de carácter estatal.	31.831,93		31.831,93	
6400	Gastos de personal y prestaciones sociales. Sueldos y salarios.	202.202.725,27		202.202.725,27	
6420	Gastos de personal y prestaciones sociales. Cotizaciones sociales a cargo del empleador.	57.983.603,55		57.983.603,55	
6440	Gastos de personal y prestaciones sociales. Otros gastos sociales.	3.831.975,24		3.831.975,24	
6500	Transferencias. A la entidad o entidades propietarias.	2.810.371,61		2.810.371,61	
6501	Transferencias. Al resto de entidades.	87.357.262,89		87.357.262,89	
6510	Subvenciones. A la entidad o entidades propietarias.	117.279,46		117.279,46	
6511	Subvenciones. Al resto de entidades.	182.959.898,64		182.959.898,64	
6625	Intereses de deudas con entidades de crédito.	17.221.620,44		17.221.620,44	
6670	Pérdidas de créditos incobrables. Con entidades del grupo, multigrupo y asociadas	6.180.200,18		6.180.200,18	
6671	Pérdidas de créditos incobrables. Con otras entidades.	108.877,72		108.877,72	
6690	Otros gastos financieros.	329.644,49		329.644,49	
6780	Gastos excepcionales.	45.791,79		45.791,79	
6980	Pérdidas por deterioro de créditos a entidades del grupo, multigrupo y asociadas.				
6983	Pérdidas por deterioro de créditos a otras entidades.				
7200	Impuesto sobre la renta de las personas físicas.	170.586.815,19		170.586.815,19	
7240	Impuesto sobre bienes inmuebles.	1.514.691,29			12.787.698,13
	Suma y Sigue...	11.541.649.624,61	10.846.425.342,18	3.272.758.924,96	175.212.872,84
					2.577.534.642,53

14 MAR 2017  
NO DO  
AYUNTAMIENTO DE SEVILLA  
Aprobado inicialmente por el Ayuntamiento  
Pleno en sesión celebrada el día

AYUNTAMIENTO DE SEVILLA

BALANCE DE COMPROBACIÓN  
 Período desde 01/01/2015 hasta 31/12/2015

Fecha Obtención 06/04/2016 13:50:49


Página 6

CTA	DESCRIPCIÓN	SUMAS		SALDOS	
		DEBE	HABER	DEUDOR	ACREEDOR
7250	Impuesto sobre vehículos de tracción mecánica.	320.818,09	32.902.828,83		32.582.010,74
7260	Impuesto sobre el incremento del valor de los terrenos de naturaleza urbana.	888.103,63	23.381.136,71		22.493.033,08
7270	Impuesto sobre actividades económicas.	598.558,29	40.910.896,77		40.312.338,48
7310	Impuesto sobre el valor añadido.		10.569.726,96		10.569.726,96
7320	Impuestos indirectos. Impuestos especiales.		3.288.145,49		3.288.145,49
7330	Impuesto sobre construcciones, instalaciones y obras.	267.976,14	7.262.616,02		6.994.637,88
7400	Tasas por prestación de servicios realización de actividades.	710.728,48	41.733.713,06		41.022.984,58
7410	Precios públicos por prestación de servicios o realización de actividades.	599,64	311.653,74		311.054,10
7420	Tasas por utilización privativa o aprovechamiento especial del dominio público.	232.186,55	17.429.375,77		17.197.189,22
7440	Contribuciones especiales.		2.182.655,88		2.182.655,88
7500	Transferencias. De la entidad o entidades propietarias.		218.875,83		218.875,83
7501	Transferencias. Del resto de entidades.	14.960.495,12	301.777.534,23		286.817.039,11
7511	Subvenciones para gastos no financieros del ejercicio. Del resto de entidades.	2.315.214,72	5.305.668,99		2.990.454,27
7632	Ingresos de créditos a entidades del grupo, multigrupo y asociadas.		294.631,32		294.631,32
7690	Otros ingresos financieros.	148.007,52	2.745.227,51		2.597.219,99
7750	Reintegros.	285,00	231.406,39		231.121,39
7760	Ingresos por arrendamientos.	166.871,66	4.358.662,34		4.191.790,68
7770	De activos no corrientes, de gestión ordinaria y excepcionales. Otros ingresos.	446.096,44	24.872.028,64		24.425.932,20
7960	Reversión del deterioro de créditos a entidades del grupo, multigrupo y asociadas.		159.337.691,31		159.337.691,31
7963	Reversión del deterioro de créditos a otras entidades.		986.000,00		986.000,00
9401	Ingr. subvenc. financ. inmovilizado no financiero y de activos en venta. Del resto de entidades.		36.193.287,45		36.179.749,92
9411	Ingresos de subvenciones para la financiación de activos corrientes y gastos. Del resto de entidades.	13.537,53			
Totales .....		11.562.719.105,42	11.562.719.105,42	3.272.758.924,96	3.272.758.924,96

AYUNTAMIENTO DE SEVILLA

LIQUIDACIÓN EJERCICIO 2015

**INFORME DE LA  
AGENCIA TRIBUTARIA DE SEVILLA  
SOBRE CUANTIFICACIÓN DE  
DERECHOS DE DIFÍCIL O IMPOSIBLE  
RECAUDACIÓN**





1	2	3	4
5	6	7	8
9	10	11	12
13	14	15	16
17	18	19	20
21	22	23	24
25	26	27	28
29	30	31	32
33	34	35	36
37	38	39	40
41	42	43	44
45	46	47	48
49	50	51	52
53	54	55	56
57	58	59	60
61	62	63	64
65	66	67	68
69	70	71	72
73	74	75	76
77	78	79	80
81	82	83	84
85	86	87	88
89	90	91	92
93	94	95	96
97	98	99	100

101	102	103	104
105	106	107	108
109	110	111	112
113	114	115	116
117	118	119	120
121	122	123	124
125	126	127	128
129	130	131	132
133	134	135	136
137	138	139	140
141	142	143	144
145	146	147	148
149	150	151	152
153	154	155	156
157	158	159	160
161	162	163	164
165	166	167	168
169	170	171	172
173	174	175	176
177	178	179	180
181	182	183	184
185	186	187	188
189	190	191	192
193	194	195	196
197	198	199	200

201	202	203	204
205	206	207	208
209	210	211	212
213	214	215	216
217	218	219	220
221	222	223	224
225	226	227	228
229	230	231	232
233	234	235	236
237	238	239	240
241	242	243	244
245	246	247	248
249	250	251	252
253	254	255	256
257	258	259	260
261	262	263	264
265	266	267	268
269	270	271	272
273	274	275	276
277	278	279	280
281	282	283	284
285	286	287	288
289	290	291	292
293	294	295	296
297	298	299	300

301	302	303	304
305	306	307	308
309	310	311	312
313	314	315	316
317	318	319	320
321	322	323	324
325	326	327	328
329	330	331	332
333	334	335	336
337	338	339	340
341	342	343	344
345	346	347	348
349	350	351	352
353	354	355	356
357	358	359	360
361	362	363	364
365	366	367	368
369	370	371	372
373	374	375	376
377	378	379	380
381	382	383	384
385	386	387	388
389	390	391	392
393	394	395	396
397	398	399	400

401	402	403	404
405	406	407	408
409	410	411	412
413	414	415	416
417	418	419	420
421	422	423	424
425	426	427	428
429	430	431	432
433	434	435	436
437	438	439	440
441	442	443	444
445	446	447	448
449	450	451	452
453	454	455	456
457	458	459	460
461	462	463	464
465	466	467	468
469	470	471	472
473	474	475	476
477	478	479	480
481	482	483	484
485	486	487	488
489	490	491	492
493	494	495	496
497	498	499	500





INFORME DEPARTAMENTO DE RECAUDACION Y RELACIONES CON EL  
CONTRIBUYENTE

ASUNTO: Informe sobre la cuantificación de determinados derechos a efectos de su reducción en la dotación inicial de derechos de difícil o imposible recaudación prevista en el artículo 193 bis del TRLRHL para el ejercicio 2014

El artículo 2 de la Ley 27/2013 de Racionalización y Sostenibilidad de la Administración Local, modifica el Texto Refundido de la Ley reguladora de las Haciendas locales, aprobado por Real Decreto Legislativo 2/2004, y en concreto, incluye el art. 193 bis "Derechos de difícil o imposible recaudación", con el siguiente tenor literal:

*"Las Entidades Locales deberán informar al Ministerio de Hacienda y Administraciones Públicas y a su Pleno, u órgano equivalente, del resultado de la aplicación de los criterios determinantes de los derechos de difícil o imposible recaudación con los siguientes límites mínimos:*

- a) Los derechos pendientes de cobro liquidados dentro de los presupuestos de los dos ejercicios anteriores al que corresponde la liquidación, se minorarán, como mínimo, en un 25 por ciento.*
- b) Los derechos pendientes de cobro liquidados dentro de los presupuestos del ejercicio tercero anterior al que corresponde la liquidación, se minorarán, como mínimo, en un 50 por ciento.*
- c) Los derechos pendientes de cobro liquidados dentro de los presupuestos de los ejercicios cuarto a quinto anteriores al que corresponde la liquidación, se minorarán, como mínimo, en un 75 por ciento.*
- d) Los derechos pendientes de cobro liquidados dentro de los presupuestos de los restantes ejercicios anteriores al que corresponde la liquidación, se minorarán en un 100 por ciento."*

A estos efectos, la Secretaría de Estado de Administraciones Públicas del Ministerio de Hacienda y Administraciones Públicas ha publicado el día 5 de marzo de 2014, una "Nota Explicativa" a fin de dar respuesta a las preguntas más reiteradas recibidas en el Ministerio, para facilitar su interpretación, y en este sentido, se especifica que en la determinación de los derechos de difícil o imposible recaudación no se tendría que incluir en su base de cálculo:

*"Los derechos que, conceptualmente, no son de difícil o imposible recaudación, y en los que la única incertidumbre es el momento en el que se va a producir la realización del derecho o la obtención de su producto.*

*En consecuencia, no tendrían que incluirse entre los derechos de difícil o imposible recaudación aquellos que corresponden a obligaciones reconocidas por otras Administraciones Públicas a favor de las entidades locales, ni tampoco aquellos otros sobre los que existe alguna garantía que se puede ejecutar en el caso de incumplimiento por el deudor de la entidad local de las obligaciones que haya contraído frente a ella."*

14/03/2014 11:28:34

sevilla.org

Código Seguro De Verificación:	StaTCpYb1e9r1xdt3KuzU0==	Estado	Fecha y hora	
Firmado Por	Eva Maria Vidal Rodriguez	Firmado	04/04/2016 11:28:34	
Observaciones	Cristina Mona Iglesias Puertolas	Firmado	04/04/2016 11:06:01	
Url De Verificación:	Página		1/2	
	<a href="https://www.sevilla.org/verificav2/codo/StaTCpYb1e9r1xdt3KuzU0==">https://www.sevilla.org/verificav2/codo/StaTCpYb1e9r1xdt3KuzU0==</a>			

Aprobado inicialmente por el Ayuntamiento  
Plano, en sesión celebrada el día:

14 MAR 2017

PLANO  
AYUNTAMIENTO DE SEVILLA  
Sala de Sesión General

A este respecto, la Agencia Tributaria de Sevilla tiene recogidas en sus bases de datos deudas tributarias devengadas con anterioridad al 1 de enero de 2015 que se considera que se encuentran dentro de las excepciones indicadas anteriormente, y que se han diferenciado en los grupos siguientes:

- Deudas tributarias de Administraciones Públicas y sus Organismos Autónomos. Se excluyen en este grupo las correspondientes a entidades públicas empresariales.
- Deudas garantizadas por avales y otro tipo de garantías, constituidas para la suspensión de las mismas en el marco de recursos, reclamaciones, o contenciosos.
- Deuda fraccionada o aplazada con vencimiento superior al 31.12.2015
- Deuda en la vía ejecutiva en estado de ejecución de embargos de bienes muebles e inmuebles.

La cuantificación de dicha deuda por años de reconocimiento de sus derechos se muestra como Anexo al presente informe, dándose traslado del mismo a los efectos de que, por parte de la Intervención del Ayuntamiento de Sevilla, se considere, en su caso, la deducción de dicha magnitud de la provisión de derechos reconocidos de dudoso cobro que resulte de la aplicación inicial de los porcentajes establecidos en el artículo 193 bis del Texto Refundido de la Ley reguladora de las Haciendas locales, aprobado por Real Decreto Legislativo 2/2004.

Igualmente, a los efectos de acreditar el porcentaje de cobro de las deudas que se encuentran en el estado "Ejecución Embargos Vehículos" y "Ejecución Embargos Inmuebles", se adjunta detalle en Anexo al presente informe. El porcentaje de cobro de dichos expedientes, sobre las cantidades totales de deuda pendiente, que se encuentran en estas situaciones, se cifra en un 6,25% con respecto a embargos de vehículos, y en un 4,37% de cobro con respecto a embargos de bienes inmuebles.

En Sevilla a 31 de Marzo de 2016

**DIRECTORA DEL DEPARTAMENTO DE RECAUDACION Y RELACIONES CON EL  
CONTRIBUYENTE**

Fdo: Cristina Iglesias Puértolas


CONFORME:  
LA GERENTE DE LA  
AGENCIA TRIBUTARIA DE SEVILLA

Fdo: Eva María Vidal Rodríguez

INTERVENCION GENERAL

PRESENTE DOCUMENTO FIRMADO EN SEVILLA A 03/03/2016 11:28:34

sevilla.org

Código Seguro De Verificación:	StaTCpYbl=drIxJtJ3MunUQ*	Estado:	Fecha y hora	
Firmado Por:	Eva María Vidal Rodríguez	Firmado	04/04/2016 11:28:34	
	Cristina María Iglesias Puértolas	Firmado	04/04/2016 11:08:01	
Observaciones:		Página:	2/2	
Url De Verificación:	<a href="https://www.sevilla.org/verifir-v2/codo/StaTCpYbl=drIxJtJ3MunUQ*">https://www.sevilla.org/verifir-v2/codo/StaTCpYbl=drIxJtJ3MunUQ*</a>			

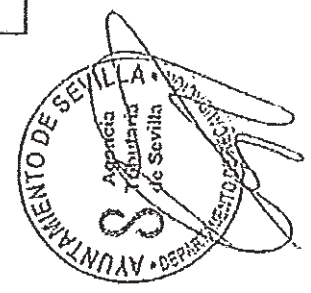
Aprobado inicialmente por el Ayuntamiento  
Pleno en sesión celebrada el día:

14 MAR 2017

NOTICIA  
AYUNTAMIENTO DE SEVILLA  
SECRETARÍA GENERAL

**RELACION DE DEUDAS ANTERIORES AL 2015 AGRUPADAS POR TIPOLOGIA**

EJERCICIO	DEUDA GARANTIZADA (SUSPENSION)	EMBARGOS INMUEBLES	EMBARGOS VEHICULOS	CENTROS OFICIALES	FRACCIONAMIENTOS	TOTAL
1991	2.230,63	12.402,34	943,27	0,00	53,21	15.629,45
1992	41,32	30.444,49	1.611,18	0,00	0,00	32.096,99
1993	42,79	34.575,02	1.843,39	0,00	148,78	36.409,98
1994	44,72	49.898,63	2.314,48	0,00	412,71	52.670,54
1995	46,28	44.631,28	3.097,67	0,00	248,36	48.033,59
1996	378,53	71.432,82	3.245,99	0,00	473,50	75.530,84
1997	1.512,21	67.501,13	3.397,91	0,00	676,08	73.087,33
1998	1.266,46	85.367,98	5.311,58	0,00	557,37	92.503,37
1999	15.734,15	115.220,56	10.001,57	0,00	1.655,67	142.611,95
2000	1.233,01	121.852,11	13.952,63	0,00	1.678,12	138.715,87
2001	1.859,91	106.311,59	20.006,81	710.836,15	1.737,64	840.562,20
2002	13.788,55	567.881,24	44.558,90	258.083,49	3.817,67	888.530,05
2003	16.955,61	350.019,12	48.082,04	594.261,34	8.064,69	1.017.362,80
2004	65.610,85	476.464,56	73.575,60	639.336,07	10.247,96	1.265.337,46
2005	20.095,15	651.193,82	96.999,80	793.769,32	140.772,01	1.702.830,10
2006	239.167,71	992.522,47	139.625,65	400.058,48	273.871,70	2.045.246,01
2007	1.349.583,36	1.202.029,06	224.440,85	307.770,10	204.656,15	3.288.479,52
2008	2.902.809,90	1.506.563,80	374.788,43	381.899,87	576.593,73	6.460.774,26
2009	1.886.738,09	2.723.097,33	634.837,28	336.122,27	879.979,29	5.656.114,00
2010	607.972,65	2.675.456,72	904.462,76	521.212,02	946.997,83	5.690.523,57
2011	586.574,53	2.638.056,81	681.505,34	486.405,36	1.097.971,48	7.236.005,89
2012	1.116.092,34	2.982.412,22	1.329.594,66	636.342,27	1.171.564,40	7.236.005,89
2013	276.341,73	2.834.505,17	1.184.912,77	331.132,07	3.263.724,64	7.890.616,38
2014	449.152,46	1.816.297,10	818.290,07	2.118.060,60	4.830.716,60	10.032.516,83
	9.556.282,99	21.956.159,85	6.821.680,55	8.515.091,41	13.416.619,91	60.264.834,71



Código Seguro De Verificación:	JLRy137*91PFHTPv755ba**	Estado:	Fecha y hora:
Firmado Per:	Eva Maria Vidal Rodríguez	Firmado:	04/04/2016 11:28:25
Observaciones:		Página:	1/3
Url De Verificación:	<a href="https://www.sevilla.org/verifirmav2/codigo/JLRy137*91PFHTPv755ba**">https://www.sevilla.org/verifirmav2/codigo/JLRy137*91PFHTPv755ba**</a>		



Aprobado inicialmente por el Ayuntamiento  
Pleno en sesión celebrada el día:

14 MAR 2017

NOVEDO  
AYUNTAMIENTO DE SEVILLA  
Secretaría General

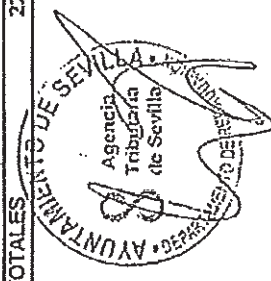


214<sup>400</sup>

COBROS EN EN 2015 DE EXPEDIENTES CON EMBARGOS DE BI

EJERCICIO	Nº LIQUIDACIONES	PRINCIPAL COBRADO	COSTAS COBRADAS	APREMIO COBRADO	INTERESES COBRADOS
1988	108				
1989	130				
1990	300				
1991	945	34,50	5,80	12,81	93,76
1992	936	178,66	7,20	35,48	300,60
1993	1.378	1.312,16	26,80	295,31	1.978,75
1994	2.110	905,51	28,48	148,36	1.274,35
1995	2.356	841,05	25,55	226,02	1.310,65
1996	2.842	901,83	23,37	149,43	790,44
1997	3.049	751,78	17,83	148,25	729,62
1998	4.097	1.499,22	57,10	510,20	1.349,44
1999	4.960	2.836,19	66,48	502,61	2.500,96
2000	5.586	3.707,61	99,51	669,14	2.598,42
2001	6.171	4.757,25	95,48	927,24	3.058,74
2002	7.213	11.175,84	189,87	2.149,91	6.652,04
2003	5.675	14.975,82	187,58	3.168,53	8.449,36
2004	7.868	20.576,58	399,64	3.757,61	10.063,90
2005	8.700	24.553,28	372,87	5.116,59	12.928,35
2006	9.116	21.605,36	566,10	4.224,27	9.564,31
2007	12.039	28.275,25	643,48	5.710,23	11.007,35
2008	14.519	40.814,29	594,20	8.077,91	12.828,26
2009	20.772	70.561,86	1.550,86	13.857,23	18.298,11
2010	23.637	85.161,01	1.493,78	16.830,45	18.421,09
2011	22.133	86.121,66	1.356,13	16.416,65	14.644,49
2012	21.530	81.472,26	1.495,39	15.797,07	10.263,36
2013	19.643	92.179,96	1.497,04	17.800,53	7.236,22
2014	15.013	63.206,95	1.438,96	11.662,93	2.668,01
<b>TOTALES</b>	<b>222.825</b>	<b>659.371,38</b>	<b>12.602,80</b>	<b>128.181,99</b>	<b>159.926,85</b>

TOTAL: 960.083,02  
COBRO: 4,37%



Código Seguro De Verificación:	{LTy137*91PFHFPvC75bba**	Estado:	Fecha y hora:
Firmado Por:	Eva Maria Vidal Rodriguez	Firmado:	04/04/2016 11:28:25
Observaciones:		Página:	2/3
Url De Verificación:	<a href="https://www.sevilla.org/verificarmav2/codigo/{LTy137*91PFHFPvC75bba**">https://www.sevilla.org/verificarmav2/codigo/{LTy137*91PFHFPvC75bba**</a>		



Aprobado inicialmente por el Ayuntamiento  
Pleno, en sesión celebrada el día:


14 MAR 2017

NOBDO  
AYUNTAMIENTO DE SEVILLA  
Secretaría General

CORROS EN EN 2015 DE EXPEDIENTES CON EMBARGOS DE VEHICULOS

EJERCICIO	Nº LIQUIDACIONES	PRINCIPAL COBRADO	COSTAS COBRADAS	APREMIO COBRADO	INTERESES COBRADO
1988	34				
1989	47				18,89
1990	92				9,22
1991	198				91,88
1992	174				142,40
1993	228	128,66	3,50	2,40	69,92
1994	325	124,41	5,21	1,27	62,79
1995	375	6,37	2,91	2,64	524,65
1996	382	13,22	6,41	37,24	492,35
1997	413	96,96	9,83	12,02	574,56
1998	575	60,04	6,59	12,35	398,71
1999	1.015	88,43	6,67	124,73	1.085,39
2000	1.212	403,17	13,11	124,73	1.543,78
2001	1.403	620,03	43,59	132,47	1.402,60
2002	1.567	917,05	52,31	151,30	879,00
2003	1.593	520,58	29,20	142,01	2.007,86
2004	2.051	1.703,40	44,32	361,66	3.024,68
2005	2.500	2.913,46	55,59	488,07	4.234,56
2006	3.318	2.964,12	93,69	556,53	6.699,27
2007	4.785	2.163,06	99,22	382,64	9.056,84
2008	7.129	4.871,38	194,44	953,99	6.562,05
2009	10.144	7.647,89	263,63	1.497,60	6.574,21
2010	12.736	13.746,15	548,32	2.623,82	3.830,53
2011	11.282	26.376,68	916,32	5.121,06	2.504,93
2012	13.286	44.249,37	1.171,41	8.465,00	
2013	12.117	40.085,61	1.151,90	7.654,97	
2014	8.916	52.543,26	1.579,35	10.277,63	
TOTALS:		47.352,50	1.496,16	9.202,21	
		57.066,72	1.656,90	10.730,07	
		306.452,52	9.450,68	58.942,68	

TOTAL: 426.756,98  
 COBRO: 6,25%



Código Seguro De Verificación:	1LTy137*91PFKTPv175bbA**	Estado:	Fecha y hora
Firmado Por:	Eva Maria Vidal Rodriguez	Firmado:	03/04/2016 11:28:25
Observaciones:		Página:	3/3
Url De Verificación:	<a href="https://www.sevilla.org/verifirma/v2/codigo/1LTy137*91PFKTPv175bbA**">https://www.sevilla.org/verifirma/v2/codigo/1LTy137*91PFKTPv175bbA**</a>		



Aprobado inicialmente por el Ayuntamiento:  
Pleno, en sesión celebrada el día:


16 MAR 2017

NOBDO  
AYUNTAMIENTO DE SEVILLA  
Secretaría General

AYUNTAMIENTO DE SEVILLA

LIQUIDACIÓN EJERCICIO 2015

**INFORME DE INTERVENCIÓN:  
ANÁLISIS SOBRE EL CUMPLIMIENTO  
DE LOS PRINCIPIOS DE  
ESTABILIDAD PRESUPUETARIA Y  
SOSTENIBILIDAD FINANCIERA DE LA  
LIQUIDACIÓN DE LOS  
PRESUPUESTOS GENERALES DEL  
EXCMO. AYUNTAMIENTO DE SEVILLA  
Y UNIDADES CONSIDERADAS  
ADMINISTRATIVAS EN  
CONTABILIDAD NACIONAL,  
CORRESPONDIENTE AL  
EJERCICIO 2015**





16 MAR 2017

NO8DO  
 AYUNTAMIENTO DE SEVILLA  
 SECRETARÍA (GENERAL)

### INFORME DE INTERVENCIÓN

**ASUNTO: ANÁLISIS SOBRE EL CUMPLIMIENTO DE LOS PRINCIPIOS DE ESTABILIDAD PRESUPUESTARIA Y SOSTENIBILIDAD FINANCIERA DE LA LIQUIDACIÓN DE LOS PRESUPUESTOS GENERALES DEL EXCMO. AYUNTAMIENTO DE SEVILLA Y UNIDADES CONSIDERADAS ADMINISTRATIVAS EN CONTABILIDAD NACIONAL, CORRESPONDIENTE AL EJERCICIO 2015.**

#### LEGISLACIÓN APLICABLE.

El presente informe se emite de acuerdo a lo establecido en las siguientes disposiciones legales y reglamentarias:

- Texto Refundido de la Ley Reguladora de las Haciendas Locales aprobado por Real Decreto Legislativo 2/2004 de 5 de marzo de 2004.
- Orden del Ministerio de Economía y Hacienda del 3565/2008, por la que se establece la estructura de los presupuestos de las Entidades Locales.
- Real Decreto 500/1990, de 20 de abril que desarrolla, en materia de presupuestos, la Ley Reguladora de las Haciendas Locales.
- Ley Orgánica 2/2012, de 27 de abril, de Estabilidad Presupuestaria y Sostenibilidad Financiera (LOEP).
- Real Decreto 1463/2007 de 2 de noviembre, de desarrollo de la Ley de Estabilidad Presupuestaria.
- Sistema Europeo de Cuentas Nacionales y Regionales (SEC10) Reglamento (UE) Nº 549/2013 del Parlamento Europeo y del Consejo de 21 de mayo de 2013.

#### CONSIDERACIONES

La Ley Orgánica 2/2012 de Estabilidad Presupuestaria y Sostenibilidad Financiera (LOEP), ha supuesto un primer escalón en el desarrollo normativo del artículo 135 de la Constitución Española sobre los principios que deben regir la política del sector público, orientada a la estabilidad presupuestaria y la sostenibilidad financiera, como garantía del crecimiento económico sostenido.

Así, la mencionada Ley Orgánica ha desarrollado el precepto constitucional estableciendo los siguientes ámbitos de control en las haciendas locales:

#### A. -Cumplimiento del principio de estabilidad presupuestaria.

Puede definirse la estabilidad presupuestaria como la situación de equilibrio o superávit computada en términos de capacidad de financiación de acuerdo con la definición contenida en el sistema europeo de cuentas nacionales y regionales en las condiciones establecidas para cada una de las administraciones públicas.

Para las corporaciones locales esta situación de manera sintética puede delimitarse, en términos presupuestarios, como la diferencia entre los capítulos 1 a 7 del Presupuesto de Gastos y los capítulos 1 a 7 del Presupuesto de Ingresos.

El déficit permitido para las Corporaciones Locales en el ejercicio 2015 mediante acuerdo del Consejo de Ministros con fecha 27 de junio de 2014 a propuesta del Ministro de Hacienda y Administraciones Públicas, es del 0%.

#### B.-Cumplimiento de la regla de gasto

Según la citada regla, el gasto computable no puede superar la tasa de referencia del crecimiento del PIB a medio plazo de la economía española (cuyo cálculo corresponde al Ministerio de Economía y Competitividad). De este modo, se establece un marco normativo dotado de instrumentos suficientes para garantizar el cumplimiento de los objetivos de estabilidad presupuestaria comprometidos con la Unión Europea.

El presente informe, referido a la liquidación de 2015, tiene como base para el cálculo de la regla de gasto el de gasto no financiero computable determinado para el ejercicio 2014 incrementado en el 1,3%, tasa de incremento aprobada para el 2015 en Consejo de Ministros con fecha 27 de junio de 2014 a propuesta del Ministro de Hacienda y Administraciones Públicas.

En los cuadros que se presentan por cada uno de los entes la base de cálculo resulta de los datos obtenidos del Ministerio de Hacienda y Administraciones públicas.

**NO DO**  
**AYUNTAMIENTO DE SEVILLA**

14 MAR 2017

**NO DO**  
**AYUNTAMIENTO DE SEVILLA**  
**SESIONES ORDINARIAS**

**C.-Cumplimiento del principio de sostenibilidad financiera o del objetivo de deuda.**

Respecto del cumplimiento del principio de sostenibilidad financiera o del objetivo de deuda, ha de indicarse que es el que impide un crecimiento de la deuda por encima de los porcentajes determinados para cada uno de los subsectores en los que se divide la administración pública en la LOEP.

En relación con las corporaciones locales para el periodo 2015-2017 se aprobaron en Consejo de Ministros con fecha 27 de junio de 2014 a propuesta del Ministro de Hacienda y Administraciones Públicas los siguientes porcentajes máximos para las Entidades Locales como objetivo de deuda sobre el PIB nacional.

2015	2016	2017
3,9	3,8	3,6

Del conjunto de entidades consideradas administrativas del que se tiene información, tan sólo tiene previsto la concertación de operaciones de crédito a corto el Ayuntamiento de Sevilla (a lo largo de 2015 no se han utilizado este tipo de operaciones de crédito), bien quedarían canceladas antes de finalizar el ejercicio, por lo que cumplirían, por tanto, el principio de sostenibilidad financiera.

**D.- Cumplimiento del principio de sostenibilidad de la deuda comercial.**

Cumplimiento del principio de sostenibilidad de la deuda comercial introducido por Ley Orgánica 9/2013 que modifica la LOEP en su artículo 4º estableciendo que "...Se entiende que existe sostenibilidad de la deuda comercial, cuando el periodo medio de pago a los proveedores no supere el plazo máximo previsto en la normativa sobre morosidad".

Ha de tenerse en cuenta que a diferencia del resto de principios enunciados, el incumplimiento del mismo no determina la necesidad de elaborar plan económico financiero de acuerdo con lo previsto por el art. 21 LOEP, sin perjuicio de la existencia de otras restricciones que impone la normativa en materia de Hacienda Local como consecuencia de su incumplimiento, como por ejemplo la imposibilidad del ejercicio de competencias impropias al amparo del art. 7.4 de la Ley 27/2013 de Racionalización y Sostenibilidad de la Administración Local.

De conformidad con el art. 3 apartado primero del RD 635/2014 de 25 de julio, los datos que se presentan sólo tienen en cuenta las facturas expedidas que consten en el registro contable de facturas o sistema equivalente y las certificaciones mensuales de obra aprobadas a partir de la misma fecha.

Para el conjunto de entes analizado de manera consolidada el periodo medio de pago determinado en diciembre de 2015 es de 19,55 días. Este dato pone de manifiesto que el Ayuntamiento de Sevilla realiza sus pagos dentro del periodo máximo de 30 días que tiene para realizarlo desde el reconocimiento de la obligación. La cifra refleja la media de días del conjunto de los pagos realizados en el periodo.

Los datos que se presentan sobre el periodo medio de pago del conjunto de entes objeto del informe no han sido auditados al día de la fecha debiendo realizarse al amparo de lo establecido por la Ley Orgánica 6/2015, de 12 de junio, de modificación de la Ley Orgánica 8/1980, de 22 de septiembre, de financiación de las Comunidades Autónomas y de la Ley Orgánica 2/2012, de 27 de abril, de Estabilidad Presupuestaria y Sostenibilidad Financiera, en su Disposición Final Sexta se modifica la Ley 25/2013, de 27 de diciembre, de impulso de la factura electrónica.

## **INVENTARIO Y CLASIFICACIÓN DE ENTES**

De acuerdo con lo establecido en el art. 4º del RD. 1463 /2007 de 2 de noviembre, los entes participados, controlados o financiados de forma mayoritaria por el Ayuntamiento de Sevilla, recogidos en la Base de Datos General de Entidades Locales del Ministerio de Hacienda, así como la información disponible en las Bases de datos Municipales, resultando por tanto la siguiente agrupación:

### **Unidades administrativas clasificadas por MINHAP (art. 4.1 R.D.1463 /2007)**

- Ayuntamiento de Sevilla
- Gerencia Municipal de Urbanismo
- Instituto Municipal de Deportes
- Patronato del Real Alcázar
- Agencia Tributaria Municipal
- Instituto de la Cultura y de las Artes de Sevilla.
- Limpieza Pública y Protección Ambiental S.A. (LIPASAM)
- Transportes Urbanos de Sevilla S. A. (TUSSAM)
- Fundación Jiménez –Becerril
- Fundación Naturalia XXI(en liquidación)
- Consorcio de Turismo
- Consorcio Parque Periurbano de la Corchuela.

Aprobado inicialmente por el Ayuntamiento  
Pleno en sesión celebrada el día:

16 MAR 2017

- Consorcio para el Palacio de Congresos
- Asociación Red de Ciudades Ave

**NO8DO**  
**AYUNTAMIENTO DE SEVILLA**  
Secretaría General

**Unidades no clasificadas por MINHAP**

- Asociación para la promoción Exterior de Sevilla (en liquidación)
- Corporación de Empresas Municipales de Sevilla
- Congresos y Turismo S.A.

Estas entidades a pesar de no estar formalmente incluidas como entidades administrativas en el inventario de entidades dependientes de Ministerio de Hacienda y Administraciones Públicas, esta Intervención considera que por su estructura de financiación, sus estatutos y a la vista de los antecedentes disponibles sobre su funcionamiento disponibles, puede considerarse que serán integradas en este epígrafe.

Respecto de aquellas otras entidades a las que figura adherido el Ayuntamiento de Sevilla, sean o no, entes dependientes en términos SEC 2010, que carezcan de actividad alguna, debe procederse bien a la disolución bien a la desvinculación del Ayuntamiento de Sevilla de las mismas, ya que la creación o adhesión a estas entidades no cumple finalidad alguna.

Se procede pues al estudio individual de cada una de las unidades señaladas anteriormente, (excluidas, por razones obvias, las que carezcan de actividad) con objeto de determinar el cumplimiento individualizado de los principios de la LOEP, para posteriormente determinar el cumplimiento conjunto de la misma, una vez efectuada la correspondiente agregación.

Es preciso indicar que las entidades mercantiles no han facilitado cuentas formuladas sino el borrador de las mismas. A los efectos de poder presentar la información relativa a la liquidación del presente ejercicio 2016 de forma consolidada, debe exigirse a las entidades sujetas a normativa mercantil que formulen cuentas antes del 1 de marzo de 2017, fecha en que deben tener confeccionadas las liquidaciones las entidades sujetas a contabilidad presupuestaria.

No es objeto del presente informe el análisis de las unidades no administrativas, que debe realizarse cuando por parte de las Empresas Municipales y resto de Entes dependientes presenten sus cuentas anuales a informe de esta Intervención.



### Unidades administrativas clasificadas por MINHAP (art. 4.1 R.D. 1463 /2007)

Con objeto de homogeneizar y sistematizar la información, se utilizan en el presente informe las tablas que el Ministerio de Hacienda y Administraciones Públicas exige cumplimentar a las Corporaciones Locales en la observancia del deber de información previsto por la Orden HAP/2105/2012 de 1 de octubre por la que se desarrollan las obligaciones de suministro de información previstas en la Ley Orgánica 2/2012, de 27 de abril, de Estabilidad Presupuestaria y Sostenibilidad Financiera.

### AYUNTAMIENTO DE SEVILLA

#### Análisis del principio de estabilidad presupuestaria

Respecto de la liquidación y en términos SEC'10 el equilibrio viene dado por la comparación de ingresos y gastos no financieros, lo que determina la capacidad/necesidad de financiación para el ejercicio. Los datos que presenta la liquidación del presupuesto son los que siguen (en euros):

CONCEPTO	IMPORTE AJUSTES A APLICAR AL SALDO PRESUPUESTARIO 2016 (+/-)
Suma de los capítulos 1a 7 de Ingresos	727.122.603,61
Suma de los capítulos 1a 7 de gastos	666.613.127,11
Ajustes por recaudación ingresos Capitulo 1	-5.171.081,19
Ajustes por recaudación ingresos Capitulo 2	-370.230,96
Ajustes por recaudación Ingresos Capitulo 3	-10.826.964,30
(+) Ajustes por liquidación PTE-2008	0,00
(+) Ajustes por liquidación PTE-2009	0,00
(+) Ajustes por liquidación PTE-2011	0,00
Intereses	116.933,94
Diferencia de cambio	0,00
Inversiones realizadas por Cuenta de la Corporación Local	724.295,12
Ingresos por venta de acciones	0,00
Dividendo y Participaciones en beneficios	0,00
Ingresos obtenidos del presupuesto de la Unión Europea	-1.227.149,40
Operaciones de permuta financiera (SWAPS)	0,00
Operaciones de reintegro y ejecución de avales	0,00
Aportaciones de Capital	-2.962.735,71
Asunción y Cancelación de deudas	0,00



220 409

Aprobado inicialmente por el Ayuntamiento Pleno, en sesión celebrada el día:

**NO DO**  
**AYUNTAMIENTO DE SEVILLA**

17 MAR 2017

NO DO  
AYUNTAMIENTO DE SEVILLA  
SEVILLA

Gastos realizados en el ejercicio pendientes de aplicar a presupuesto	-4.398.867,51
Adquisiciones con pago aplazado	
Arrendamiento Financiero	0,00
Contratos de Asociación Publico Privada (APPs)	0,00
Inversiones realizadas por la Corporación local por cuenta de otra Administración Publica	0,00
Prestamos	
Variación neta de ingresos pendientes de aplicar al presupuesto	-6.898.816,32
Variación neta de otros gastos pendientes de aplicar al presupuesto	-1.154.384,36
Otros	263.252,60
Otros	
<b>Total ajustes a Presupuestos de la Entidad</b>	<b>-31.905.737,09</b>
<b>Capacidad/Necesidad de financiación ajustada</b>	<b>39.603.639,41</b>
<b>Capacidad/Necesidad de financiación ajustada SIN TRANSFERENCIAS</b>	<b>283.680.193,42</b>

**AJUSTES**

El concepto de partida "déficit o superávit presupuestario no financiero" difiere del concepto "Resultado presupuestario". Así, resulta necesario realizar sobre los datos obtenidos del sistema contable los ajustes que a continuación se exponen, a los efectos de determinar un resultado en términos de contabilidad nacional. Es preciso no obstante indicar que sólo se tratan los ajustes que por su cuantía tienen relevancia en la determinación de resultados en términos SEC'10.

Los ajustes por recaudación se realizan, con carácter general, por la diferencia entre los derechos reconocidos en los capítulos 1 a 3 del presupuesto con los cobros efectivos producidos en cada uno de ellos. La diferencia por capítulos en el ejercicio 2015 es la que se presenta en el cuadro.

No se realiza el ajuste por la devolución de la participación en los Tributos del Estado de los ejercicios 2008 y 2009, al seguirse las Instrucciones de la IGAE practicando sobre los cobros una devolución de ingresos. Contablemente se ha dispuesto de forma que los derechos netos no queden minorados en el importe de la devolución, sino que tan solo afecte a los pagos líquidos, no precisando el ajuste positivo para corregir tal minoración de los derechos por transferencias estatales.

Procede igualmente un ajuste por el importe de los intereses devengados y no vencidos a 31/12/2015, se trata simplemente del efecto presupuestario que tendría la periodificación contable. El presente ajuste constituye un gasto para la entidad, lo que minorará la capacidad de financiación del ente elevándose en este ejercicio a 115.933,94 euros.

Las encomiendas de gestión sobre las que se tiene información son las que figuran a continuación. Ha de indicarse que el ajuste se realiza por el grado de avance de las obras, el cual se considera como gasto, menos los importes de los pagos realizados a la entidad a la que se encomiendan las obras:

	<u>Gasto 2015</u>	<u>Pagos 2015</u>
Centro Salud Torreblanca.....	(261.704,88)	986.000,00

Los ingresos obtenidos de la Unión Europea se determinan por la diferencia entre las certificaciones de gastos enviadas a la unidad administradora de los fondos europeos y los derechos reconocidos por la gestión de dichos programas. En este caso el ajuste se corresponde con los programas Redes Sevilla, Redes Sevilla II, E-democracia y Semove, que presentan una diferencia neta entre derechos y las certificaciones de gastos. El ajuste es negativo en tanto se han producido ingresos en importe superior a las certificaciones emitidas, minorado en consecuencia la capacidad de financiación.

Los gastos pendientes de aplicar al presupuesto, contabilizados en la cuenta 413, sufren un incremento. No obstante, el saldo de la cuenta a 31/12/15 debe regularizarse durante el presente ejercicio lo que determinaría un ajuste positivo por dicha minoración compensando así las obligaciones presupuestarias necesarias para su aplicación al presupuesto.

Se han producido en este ejercicio aportaciones de capital a Mercasevilla para corregir su situación patrimonial por pérdidas incurridas, dando lugar al ajuste correspondiente que figura en el cuadro por 2.962.735,71 euros.

Se han considerado como ajuste la variación neta de los cobros pendientes de aplicar al presupuesto en tanto supone incremento de la capacidad de financiación del ejercicio, aunque formalmente los derechos no hayan sido reconocidos.

Por la misma razón se han considerado como ajustes la variación neta de otros gastos y pagos pendientes de aplicación, si bien en este caso minorando la capacidad financiera de la entidad. Esta variación neta ha sido a la baja, dando lugar a un ajuste positivo derivado de aplicación de los gastos que, por el sistema de

16 MAR 2017

**NO8DO**  
 AYUNTAMIENTO DE SEVILLA  
 SECRETARÍA GENERAL

financiación de la Agencia Tributaria municipal, deduce al Ayuntamiento de los cobros que realiza.

El último de los ajustes que aparece en el apartado "otros" responde a la diferencia entre transferencias otorgadas/recibidas frente al Consorcio de Turismo.

**Análisis del principio de regla de gasto**

CONCEPTO	LIQUIDACIÓN DEL EJERCICIO 2014	LIQUIDACIÓN EJERCICIO 2016
Suma de los capítulos 1a 7 de gastos	677.969.149,78	638.061.859,22
<b>AJUSTES</b> Calculo empleos no fros según el SEC	-3.228.896,81	5.482.923,74
(-) Enajenación de terrenos y demás inversiones reales	0,00	0,00
(+/-) Inversiones realizadas por cuenta de la Corporación Local	396.655,48	-724.295,12
(+/-) Ejecución de Avaes	0,00	0,00
(+) Aportaciones de capital	0,00	2.962.735,71
(+/-) Asunción y cancelación de deudas.	0,00	0,00
(+/-) Gastos a realizar en el ejercicio pendientes de aplicar al presupuesto.	-975.307,68	4.398.867,61
(+/-) Pagos a socios privados realizados en el marco de las Asociaciones públicos privadas.	0,00	0,00
(+/-) Adquisiciones con pago aplazado	0,00	0,00
(+/-) Arrendamiento financiero	0,00	0,00
(+) Préstamos	0,00	0,00
(-) Mecanismo de pago a proveedores 2012.	0,00	0,00
(-) Inversiones realizadas por la Corporación por cuenta de otra Administración Pública	0,00	0,00
(+/-) Ajustes por grado de ejecución del gasto.	0,00	0,00
(+/-) Otros (especificar)	-2.650.144,71	-1.164.384,36
<b>Empleos no financieros términos SEC excepto intereses de deuda</b>	<b>674.740.252,97</b>	<b>643.544.782,96</b>
(-) Pagos por transferencias ( y otras operaciones internas) a otras entidades que integran la Corporación Local	-295.693.023,17	-244.664.273,61
(-) Gastos financiados con fondos finalistas procedentes de la Unión Europea o de otras Administraciones Públicas	-34.611.744,26	-40.747.676,77
Unión Europea	-2.091.147,60	1.283.643,42
Estado	-3.603.286,66	3.902.396,76

Comunidad Autónoma	-28.917.310,00	36.659.246,41
Diputaciones	0,00	0,00
Otras Administraciones Públicas	0,00	2.490,18
(-) Transferencias por fondos de los sistemas de financiación	0,00	0,00
Total gasto computable del ejercicio	344.636.486,56	368.232.833,68
	LIMITE DE GASTO 2015	349.014.446,86
	DIFERENCIA	-9.218.386,82

\*La cifra refleja las transferencias realizadas a entes no sectorizados por el MINHAP como la Asociación de promoción exterior de Sevilla o FIBES

### AJUSTES

Los ajustes en la regla de gasto pertenecientes a la liquidación 2015 se corresponden con los que afectan sólo a los gastos, y que han sido explicados en el análisis del principio de estabilidad. Se añaden a éstos, ajustes específicos para la determinación de gastos computables. Así en este caso, tanto los producidos por transferencias entre entes que integran la corporación local, como la no consideración de gasto computable los gastos ejecutados con financiación finalista de otras entidades fuera del ámbito subjetivo de la entidad local.

### Cumplimiento del principio de sostenibilidad financiera

El Ministerio de Hacienda y Administraciones públicas no ha dictado norma o facilitado una fórmula de cálculo para evaluar el cumplimiento del principio de sostenibilidad financiera. Ha de entenderse que en tanto la entidad local se mantenga en el ratio de endeudamiento sobre ingresos corrientes, que exime de la necesidad de adopción de plan de saneamiento económico financiero previsto por el art. 53 TRLRHL, cumple con el mismo. No obstante, esta circunstancia es sólo indicativa, ya que los ámbitos subjetivos de lo que se consideran administraciones públicas en la LOEP y los de las entidades que consolidan su endeudamiento en el Art. 53 son diferentes. En razón de lo anterior, y al igual que al Ministerio de Hacienda con carácter trimestral, se facilita información del nivel de endeudamiento en el ejercicio.

Entidad	Deuda Viva a 01/01/2015			Deuda Viva a 31/12/2015		
	corto plazo	largo plazo	TOTAL	corto plazo	largo plazo	TOTAL
Ayuntamiento de Sevilla	0,00 €	500.519.369,84	500.519.369,84	0,00 €	464.075.669,15	464.075.669,15

14 MAR 2017

**NO8DO**  
 AYUNTAMIENTO DE SEVILLA

La deuda viva que refleja el cuadro anterior incluye el préstamo promotor del polígono de Arte sacro. Además, se incluyen los préstamos formalizados al amparo del Real Decreto Ley 4/2012 de pago de proveedores, independientemente de que con ellos se abonasen los de distintos entes.

**Cumplimiento del principio de sostenibilidad de la deuda comercial**

A los efectos informativos establecidos por la Ley y con los efectos del art. 13 LOEP el periodo medio de pago mensual determinado por la entidad para el mes de diciembre 2015 queda establecido en 18,44 días. Este dato pone de manifiesto que el Ayuntamiento de Sevilla realiza sus pagos dentro del periodo máximo de 30 días que tiene para realizarlo desde el reconocimiento de la obligación. La cifra refleja la media de días del conjunto de los pagos realizados en el periodo.

**GERENCIA MUNICIPAL DE URBANISMO**

**Análisis del principio de estabilidad presupuestaria**

En términos SEC'10 el equilibrio viene dado por la comparación de ingresos y gastos no financieros, lo que determina la capacidad/necesidad de financiación para el ejercicio. Los datos que presenta la liquidación del presupuesto son los que siguen (en euros):

CONCEPTO	IMPORTE AJUSTES A APLICAR AL SALDO PRESUPUESTARIO 2015 (+/-)
Suma de los capítulos 1a 7 de ingresos	74.174.460,00
Suma de los capítulos 1a 7 de gastos	64.111.062,86
Ajustes por recaudación ingresos Capítulo 1	0,00
Ajustes por recaudación ingresos Capítulo 2	0,00
Ajustes por recaudación Ingresos Capítulo 3	-2.994.966,12
(+) Ajustes por liquidación PTE-2008	0,00
(+) Ajustes por liquidación PTE-2009	0,00
(+) Ajustes por liquidación PTE-2011	0,00
Intereses	0,00
Diferencia de cambio	0,00
Inversiones realizadas por Cuenta de la Corporación Local	0,00
Ingresos por venta de acciones	0,00
Dividendo y Participaciones en beneficios	0,00
Ingresos obtenidos del presupuesto de la Unión Europea	7.725.418,43
Operaciones de permuta financiera (SWAPS)	0,00



Operaciones de reintegro y ejecución de avales	0,00
Aportaciones de Capital	0,00
Asunción y Cancelación de deudas	0,00
Gastos realizados en el ejercicio pendientes de aplicar a presupuesto	-9.532.355,64
Adquisiciones con pago aplazado	0,00
Arrendamiento Financiero	0,00
Contratos de Asociación Publico Privada (APPs)	0,00
Inversiones realizadas por la Corporación local por cuenta de otra Administración Publica	0,00
Prestamos	0,00
Variación neta de ingresos pendientes de aplicar al presupuesto	-44.171,65
Variación neta de otros gastos pendientes de aplicar al presupuesto	-5.082,62
Transferencias no reconocidas por el ente pagador	-2.598.903,46
Total ajustes a Presupuestos de la Entidad	-7.450.061,06
Capacidad/Necesidad de financiación ajustada	2.613.336,08
Capacidad/Necesidad de financiación ajustada SIN TRANSFERENCIAS	-47.459.008,16

### AJUSTES

El sentido de los ajustes resulta idéntico al determinado en el caso del Ayuntamiento, no existiendo incidencias que precisen de explicación adicional.

Destacar el ajuste por recaudación que se realiza, con carácter general, por la diferencia entre los derechos reconocidos en el capítulo 3 del presupuesto con los cobros efectivos producidos. La diferencia por capítulos en el ejercicio 2015 es la que se presenta en el cuadro. La ejecución presupuestaria pone de manifiesto desviaciones significativas en la ejecución del capítulo III de ingresos, lo que determina la necesidad de ajustar las previsiones a los efectos no incurrir en incumplimiento de los principios previstos en la LOEP; así en el ejercicio 2015 los derechos reconocidos alcanzaron los 17,5 millones de euros en el capítulo III habiéndose previsto alcanzar los 22,4 millones.

Los ingresos obtenidos de la Unión Europea suponen en este ejercicio un ajuste de signo positivo significativo por importe de 7.725.418,43 euros que refleja la diferencia entre las certificaciones de gastos enviadas a la unidad administradora de los fondos europeos y los derechos reconocidos en la entidad por la gestión de dichos programas.

Los gastos pendientes de aplicar al presupuesto, contabilizados en la cuenta 413, sufren un incremento significativo neta respecto a los que figuraban al final del



ejercicio anterior, en consecuencia, el ajuste supone un mayor gasto no financiero. Deben revisarse el origen de estos gastos ya que suponen en la mayoría de los casos el incumplimiento de los procedimientos de gastos a los que ha de atenerse la Gerencia de Urbanismo dando lugar a reconocimientos extrajudiciales de crédito. En este sentido, desde esta Intervención se viene insistiendo en que la aprobación de reconocimiento extrajudicial de créditos por el Pleno supone el levantamiento del informe del reparo por incumplimiento del procedimiento de gasto al amparo de lo previsto por el art. 216 2º apartado c, informes de los que en cumplimiento del deber de información se da traslado al Tribunal de Cuentas a los efectos oportunos.

**Análisis del principio de regla de gasto**

CONCEPTO	LIQUIDACIÓN DEL EJERCICIO 2014	LIQUIDACIÓN EJERCICIO 2015
Suma de los capítulos 1a 7 de gastos	60.167.336,96	62.970.416,41
AJUSTES Calculo empleos no fros según el SEC	-837.767,69	9.637.438,26
(-) Enajenación de terrenos y demás Inversiones reales	0,00	0,00
(+/-) Inversiones realizadas por cuenta de la Corporación Local	0,00	0,00
(+/-) Ejecución de Avaes	0,00	0,00
(+) Aportaciones de capital	0,00	0,00
(+/-) Asunción y cancelación de deudas.	0,00	0,00
(+/-) Gastos a realizar en el ejercicio pendientes de aplicar a presupuesto.	-837.406,92	9.632.366,64
(+/-) Pagos a socios privados realizados en el marco de las Asociaciones públicas privadas.	0,00	0,00
(+/-) Adquisiciones con pago aplazado	0,00	0,00
(+/-) Arrendamiento financiero	0,00	0,00
(+) Préstamos	0,00	0,00
(-) Mecanismo de pago a proveedores 2012.	0,00	0,00
(-) Inversiones realizadas por la Corporación por cuenta de otra Administración Pública	0,00	0,00
(+/-) Ajustes por grado de ejecución del gasto.	0,00	0,00
(+/-) Otros (especificar)	-361,67	5.082,62
Empleos no financieros términos SEC excepto Intereses de deuda	59.319.568,37	72.507.863,67
(-) Pagos por transferencias ( y otras operaciones internas) a otras entidades que integran la Corporación Local	-1.802.690,32	-361.726,00

Aprobado inicialmente por el Ayuntamiento Pleno, en sesión celebrada el día:

11 MAR 2017

NO SDO  
AYUNTAMIENTO DE SEVILLA  
SECRETARÍA GENERAL

(-) Gastos financiados con fondos finalistas procedentes de la Unión Europea o de otras Administraciones Publicas	-1.229.357,04	-4.764.643,34
Unión Europea	-819.470,90	-4.546.414,34
Estado	0,00	0,00
Comunidad Autónoma	-409.886,14	-218.229,00
Diputaciones	0,00	0,00
Otras Administraciones Publicas	0,00	0,00
(-) Transferencias por fondos de los sistemas de financiación	0,00	0,00
Total gasto computable del ejercicio	56.287.521,01	67.381.484,33
	LIMITE DE GASTO 2015	57.019.258,78
	DIFERENCIA	-10.362.225,65

Los ajustes en la liquidación 2015 se corresponden con los que afectan a gastos y que han sido explicados en el análisis del principio de estabilidad. Se añaden ajustes específicos para la determinación de gastos computables, en este caso, tanto los producidos por transferencias entre entes que integran la corporación local, como la no consideración de gastos computable los gastos ejecutados con financiación finalista de otras entidades fuera del ámbito subjetivo de la entidad local.

#### Cumplimiento del principio de sostenibilidad financiera

La entidad no tiene formalizadas operaciones de préstamo frente a terceros. La devolución de los préstamos concertados al amparo del plan de pago a proveedores está asociada a la entidad Ayuntamiento de Sevilla.

#### Cumplimiento del principio de sostenibilidad de la deuda comercial

A los efectos informativos establecidos por la Ley y con los efectos del art. 13 LOEP, el periodo medio de pago determinado por la entidad para el mes de diciembre 2015 queda establecido en 29,59 días. Este dato pone de manifiesto que la Gerencia de Urbanismo realiza sus pagos excediendo el periodo máximo de 30 días que tiene para realizarlo desde el reconocimiento de la obligación. La cifra refleja la media de días del conjunto de los pagos realizados.

**AGENCIA TRIBUTARIA MUNICIPAL**

**Análisis del principio de estabilidad presupuestaria**

En términos SEC'10 el equilibrio viene dado por la comparación de ingresos y gastos no financieros, lo que determina la capacidad/necesidad de financiación para el ejercicio. Los datos que presenta la liquidación del presupuesto son los que siguen (en euros):

CONCEPTO	IMPORTE AJUSTES A APLICAR AL SALDO PRESUPUESTARIO 2015 (+/-)
Suma de los capítulos 1a 7 de ingresos	18.209.368,98
Suma de los capítulos 1a 7 de gastos	16.903.017,36
Ajustes por recaudación Ingresos Capitulo 1	0,00
Ajustes por recaudación Ingresos Capitulo 2	0,00
Ajustes por recaudación Ingresos Capitulo 3	0,00
(+) Ajustes por liquidación PTE-2008	0,00
(+) Ajustes por liquidación PTE-2009	0,00
Intereses	0,00
Diferencia de cambio	0,00
Inversiones realizadas por Cuenta de la Corporación Local	0,00
Ingresos por venta de acciones	0,00
Dividendo y Participaciones en beneficios	0,00
Ingresos obtenidos del presupuesto de la Unión Europea	0,00
Operaciones de permuta financiera (SWAPS)	0,00
Operaciones de reintegro y ejecución de avales	0,00
Aportaciones de Capital	0,00
Asunción y Cancelación de deudas	0,00
Gastos realizados en el ejercicio pendientes de aplicar a presupuesto	0,00
Adquisiciones con pago aplazado	0,00
Arrendamiento Financiero	0,00
Contratos de Asociación Publico Privada (APPs)	0,00
Inversiones realizadas por la Corporación local por cuenta de otra Administración Publica	0,00
Prestamos	0,00
Variación neta de ingresos pendientes de aplicar al presupuesto	-1.251,81
Variación neta de otros gastos pendientes de aplicar al presupuesto	-1.044.274,62
Transferencias reconocidas por el ente pagador	0,00

Aprobado inicialmente por el Ayuntamiento Pleno, en sesión celebrada el día:

14 MAR 2017

NO8DO  
AYUNTAMIENTO DE SEVILLA  
AGENCIA TRIBUTARIA MUNICIPAL

Otros	-8.261.613,24
Total ajustes a Presupuestos de la Entidad	-9.307.139,67
Capacidad/Necesidad de financiación ajustada	-8.000.790,05
Capacidad/Necesidad de financiación ajustada SIN TRANSFERENCIAS	-15.184.532,54

### AJUSTES

Respecto de los ajustes practicados resulta relevante el que se produce para ajustar la variación neta de saldos acreedores en el presupuesto por importe de 1,04 millones de euros. El otro ajuste más relevante que se realiza en el ente refleja el descenso de los ingresos pendientes de aplicación que figuran en el apartado "otros" en 8,26 millones de euros. Ha de indicarse que este ajuste se debe a la modificación de las relaciones financieras ente Ayuntamiento de Sevilla y su Agencia Tributaria, en el sentido que, tanto de desde esta intervención como desde los órganos de control externo, se había venido informando. Así, En el último mes del ejercicio 2015, los ingresos que aún figuraban como pendientes de aplicación en la Agencia Tributaria y que no habían sido transferidos al Ayuntamiento de Sevilla han empezado formalizarse una vez emitidos los documentos necesarios para su aplicación presupuestaria, hecho que se culminará en 2016.

### Análisis del principio de regla de gasto

CONCEPTO	LIQUIDACION DEL EJERCICIO 2014	LIQUIDACION EJERCICIO 2015
Suma de los capítulos 1a 7 de gastos	17.877.382,77	16.903.017,36
<b>AJUSTES</b> Calculo empleos no fros según el SEC	0,00	0,00
(-) Enajenación de terrenos y demás inversiones reales	0,00	0,00
(+/-) Inversiones realizadas por cuenta de la Corporación Local	0,00	0,00
(+/-) Ejecución de Avales	0,00	0,00
(+) Aportaciones de capital	0,00	0,00
(+/-) Asunción y cancelación de deudas.	0,00	0,00
(+/-) Gastos a realizar en el ejercicio pendientes de aplicar a presupuesto.	0,00	0,00
(+/-) Pagos a socios privados realizados en el marco de las Asociaciones públicos privadas.	0,00	0,00
(+/-) Adquisiciones con pago aplazado	0,00	0,00
(+/-) Arrendamiento financiero	0,00	0,00

**NO8DO**  
**AYUNTAMIENTO DE SEVILLA**

(+) Préstamos	0,00	0,00
(-) Mecanismo de pago a proveedores 2012.	0,00	0,00
(-) Inversiones realizadas por la Corporación por cuenta de otra Administración Pública	0,00	0,00
(+/-) Ajustes por grado de ejecución del gasto.	0,00	0,00
(+/-) Otros (especificar)	0,00	0,00
<b>Empleos no financieros términos SEC excepto Intereses de deuda</b>	<b>17.877.382,77</b>	<b>16.903.017,36</b>
(-) Pagos por transferencias ( y otras operaciones internas) a otras entidades que integran la Corporación Local	0,00	0,00
(-) Gastos financiados con fondos finalistas procedentes de la Unión Europea o de otras Administraciones Publicas	0,00	0,00
Unión Europea	0,00	0,00
Estado	0,00	0,00
Comunidad Autónoma	0,00	0,00
Diputaciones	0,00	0,00
Otras Administraciones Publicas	0,00	0,00
(-) Transferencias por fondos de los sistemas de financiación	0,00	0,00
<b>Total gasto computable del ejercicio</b>	<b>17.877.382,77</b>	<b>16.903.017,36</b>
<b>LIMITE DE GASTO 2015</b>		<b>18.109.788,75</b>
<b>DIFERENCIA</b>		<b>1.206.771,39</b>

No existen ajustes a practicar en la liquidación 2015 en relación con la regla del gasto.

**Cumplimiento del principio de sostenibilidad financiera**

La entidad no tiene formalizadas operaciones de préstamo.

**Cumplimiento del principio de sostenibilidad de la deuda comercial**

A los efectos informativos establecidos por la Ley y con los efectos del art. 13 LOEP el periodo medio de pago determinado por la entidad para el mes de diciembre 2015 queda establecido en 10,39 días.

Aprobado inicialmente por el Ayuntamiento Pleno en sesión celebrada el día:

16 MAR 2017

**INSTITUTO MUNICIPAL DE DEPORTES****Análisis del principio de estabilidad presupuestaria**

Los datos que presenta la liquidación del presupuesto en términos SEC'10 son los que siguen (en euros):

CONCEPTO	IMPORTE AJUSTES A APLICAR AL SALDO PRESUPUESTARIO 2016 (+/-)
Suma de los capítulos 1a 7 de ingresos	28.341.737,16
Suma de los capítulos 1a 7 de gastos	24.181.196,88
Ajustes por recaudación ingresos Capítulo 1	0,00
Ajustes por recaudación ingresos Capítulo 2	0,00
Ajustes por recaudación ingresos Capítulo 3	28.428,14
(+) Ajustes por liquidación PTE-2008	0,00
(+) Ajustes por liquidación PTE-2009	0,00
(+) Ajustes por liquidación PTE-2011	0,00
Intereses	0,00
Diferencia de cambio	0,00
Inversiones realizadas por Cuenta de la Corporación Local	0,00
Ingresos por venta de acciones	0,00
Dividendo y Participaciones en beneficios	0,00
Ingresos obtenidos del presupuesto de la Unión Europea	0,00
Operaciones de permuta financiera (SWAPS)	0,00
Operaciones de reintegro y ejecución de avales	0,00
Aportaciones de Capital	0,00
Asunción y Cancelación de deudas	0,00
Gastos realizados en el ejercicio pendientes de aplicar a presupuesto	0,00
Adquisiciones con pago aplazado	0,00
Arrendamiento Financiero	0,00
Contratos de Asociación Público Privada (APPs)	0,00
Inversiones realizadas por la Corporación local por cuenta de otra Administración Pública	0,00
Préstamos	0,00
Variación neta de ingresos pendientes de aplicar al presupuesto	-445.082,15
Variación neta de otros gastos pendientes de aplicar al presupuesto	-90.764,96
Transferencias reconocidas por el ente pagador	0,00
<b>Total ajustes a Presupuestos de la Entidad</b>	<b>-507.418,97</b>
<b>Capacidad/Necesidad de financiación ajustada</b>	<b>3.663.121,50</b>
<b>Capacidad/Necesidad de financiación ajustada SIN TRANSFERENCIAS</b>	<b>-18.695.855,06</b>



**NO DO**  
**AYUNTAMIENTO DE SEVILLA**

Aprobado inicialmente por el Ayuntamiento Pleno, en sesión celebrada el día:

11 MAR 2017

**NO DO**  
**AYUNTAMIENTO DE SEVILLA**  
SECRETARÍA GENERAL

**AJUSTES**

En el presente ejercicio no existen encomiendas de gestión ni abonos por aquellas que han sido ejecutadas

Destacar el ajuste por recaudación que se realiza, con carácter general, por la diferencia entre los derechos reconocidos en el capítulo 3 del presupuesto con los cobros efectivos producidos. La diferencia por capítulos en el ejercicio 2015 es la que se presenta en el cuadro.

Resulta significativa la variación neta de los ingresos pendientes de aplicación cuyo ajuste viene determinado por la minoración de los mismos durante el ejercicio 2015 como consecuencia de su aplicación definitiva al presupuesto.

En el apartado de otros gastos no financieros pendientes de aplicar a presupuesto se recoge la variación neta de la cuenta 4490 que refleja los pagos realizados como deudor solidario de la deuda contraída con la Seguridad social por un contratista. Siendo ésta una deuda, que aunque se haya abonado por el IMD, pues así lo dispone la normativa de Seguridad Social, corresponde en última instancia pagar (toda la deuda y con intereses al IMD) al empresario responsable, por lo que debe reclamarse por vía judicial y/o administrativa a los efectos de cancelar estos pagos que suponen un menoscabo de fondos públicos municipales.

**Análisis del principio de regla de gasto**

CONCEPTO	LIQUIDACION DEL EJERCICIO 2014	LIQUIDACIÓN EJERCICIO 2015
Suma de los capítulos 1a 7 de gastos	26.136.179,05	90.764,96
<b>AJUSTES</b> Calculo empleos no fros según el SEC	-389.558,90	0,00
(-) Enajenación de terrenos y demás inversiones reales	0,00	
(+/-) Inversiones realizadas por cuenta de la Corporación Local	0,00	0,00
(+/-) Ejecución de Avaes	0,00	0,00
(+) Aportaciones de capital	0,00	0,00
(+/-) Asunción y cancelación de deudas.	0,00	0,00
(+/-) Gastos a realizar en el ejercicio pendientes de aplicar a presupuesto.	-476.565,74	0,00
(+/-) Pagos a socios privados realizados en el marco de las Asociaciones públicos privadas.	0,00	0,00

(+/-) Adquisiciones con pago aplazado	0,00	0,00
(+/-) Arrendamiento financiero	0,00	0,00
(+) Préstamos	0,00	0,00
(-) Mecanismo de pago a proveedores 2012.	0,00	
(-) Inversiones realizadas por la Corporación por cuenta de otra Administración Pública	0,00	0,00
(+/-) Ajustes por grado de ejecución del gasto.	0,00	90.764,96
(+/-) Otros (especificar)	87.006,84	24.141.962,22
Empleos no financieros términos SEC excepto intereses de deuda	25.746.620,15	0,00
(-) Pagos por transferencias ( y otras operaciones internas) a otras entidades que integran la Corporación Local	-9.591,43	0,00
(-) Gastos financiados con fondos finalistas procedentes de la Unión Europea o de otras Administraciones Públicas	0,00	0,00
Unión Europea	0,00	0,00
Estado	0,00	0,00
Comunidad Autónoma	0,00	0,00
Diputaciones	0,00	0,00
Otras Administraciones Públicas	0,00	0,00
(-) Transferencias por fondos de los sistemas de financiación	0,00	24.141.962,22
Total gasto computable del ejercicio	26.737.028,72	24.271.961,64
	LIMITE DE GASTO 2015	26.071.610,09
	DIFERENCIA	1.929.647,87

Los ajustes practicados se corresponden con los que afectan sólo a los gastos explicados en el análisis del principio de estabilidad. Se añaden ajustes específicos para la determinación de gastos computables, en este caso, los derivados de la variación neta de saldos acreedores no presupuestarios al que se añaden los gastos contabilizados por devolución de préstamos que no se ajustan en las transferencias realizadas desde IMD al Ayuntamiento de Sevilla.

No existen gastos ejecutados con financiación finalista de otras entidades fuera del ámbito subjetivo de la entidad local.

Aprobado inicialmente por el Ayuntamiento  
Pleno en sesión celebrada el día:

14 MAR 2017

NORDO  
AYUNTAMIENTO DE SEVILLA  
Secretaría General

Cumplimiento del principio de sostenibilidad financiera

La entidad no tiene formalizadas operaciones de préstamo frente a terceros. La devolución de los préstamos concertados al amparo del plan de pago a proveedores está asociada a la entidad Ayuntamiento de Sevilla.

Cumplimiento del principio de sostenibilidad de la deuda comercial

A los efectos informativos establecidos por la Ley y con los efectos del art. 13 LOEP el periodo medio de pago determinado por la entidad en el mes de diciembre 2015 queda establecido en -4,06 días. La cifra negativa de días significa que esta entidad realiza el pago de la obligación antes del cumplimiento del plazo máximo de 30 días o que las operaciones de pendientes de pago se encuentran por término medio en un momento anterior a dicho periodo máximo.

PATRONATO DEL REAL ALCÁZAR

Análisis del principio de estabilidad presupuestaria

Los datos que presenta la liquidación del presupuesto son los que siguen (en euros):

CONCEPTO	IMPORTE AJUSTES A APLICAR AL SALDO PRESUPUESTARIO 2015 (+/-)
Suma de los capítulos 1a 7 de ingresos	10.141.448,61
Suma de los capítulos 1a 7 de gastos	7.047.097,37
Ajustes por recaudación ingresos Capítulo 1	0,00
Ajustes por recaudación ingresos Capítulo 2	0,00
Ajustes por recaudación ingresos Capítulo 3	0,00
(+) Ajustes por liquidación PTE-2008	0,00
(+) Ajustes por liquidación PTE-2009	0,00
Intereses	0,00

Diferencia de cambio	0,00
Inversiones realizadas por Cuenta de la Corporación Local	0,00
Ingresos por venta de acciones	0,00
Dividendo y Participaciones en beneficios	0,00
Ingresos obtenidos del presupuesto de la Unión Europea	0,00
Operaciones de permuta financiera (SWAPS)	0,00
Operaciones de reintegro y ejecución de avales	0,00
Aportaciones de Capital	0,00
Asunción y Cancelación de deudas	0,00
Gastos realizados en el ejercicio pendientes de aplicar a presupuesto	-25.528,60
Adquisiciones con pago aplazado	0,00
Arrendamiento Financiero	0,00
Contratos de Asociación Público Privada (APPs)	0,00
Inversiones realizadas por la Corporación local por cuenta de otra Administración Pública	0,00
Prestamos	0,00
Variación neta de ingresos pendientes de aplicar al presupuesto	0,00
Variación neta de otros gastos pendientes de aplicar al presupuesto	0,00
Otros	0,00
Transferencias no reconocidas por el ente pagador	0,00
<b>Total ajustes a Presupuestos de la Entidad</b>	<b>-25.528,60</b>
Capacidad/Necesidad de financiación ajustada	3.068.822,64
Capacidad/Necesidad de financiación ajustada SIN TRANSFERENCIAS	4.068.822,64

Únicamente se ajusta el saldo existente en la cuenta 413 que supone la realización de un gasto no financiero en términos de contabilidad nacional.

#### Análisis del principio de regla de gasto

CONCEPTO	LIQUIDACIÓN DEL EJERCICIO 2014	LIQUIDACIÓN EJERCICIO 2015
Suma de los capítulos 1a 7 de gastos	7.611.901,26	7.047.097,37
<b>AJUSTES</b> Calculo empleos no fros según el SEC	0,00	25.528,60
(-) Enajenación de terrenos y demás inversiones reales	0,00	0,00
(+/-) Inversiones realizadas por cuenta de la Corporación Local	0,00	0,00
(+/-) Ejecución de Avales	0,00	0,00
(+) Aportaciones de capital	0,00	0,00

**NO8DO**  
**AYUNTAMIENTO DE SEVILLA**

14 MAR 2017

**NO8DO**  
**AYUNTAMIENTO DE SEVILLA**  
Secretaría General

(+/-) Asunción y cancelación de deudas.	0,00	0,00
(+/-) Gastos a realizar en el ejercicio pendientes de aplicar a presupuesto.	0,00	25.528,80
(+/-) Pagos a socios privados realizados en el marco de las Asociaciones públicas privadas.	0,00	0,00
(+/-) Adquisiciones con pago aplazado	0,00	0,00
(+/-) Arrendamiento financiero	0,00	0,00
(+) Préstamos	0,00	0,00
(-) Mecanismo de pago a proveedores 2012.	0,00	0,00
(-) Inversiones realizadas por la Corporación por cuenta de otra Administración Pública	0,00	0,00
(+/-) Ajustes por grado de ejecución del gasto.	0,00	0,00
(+/-) Otros (especificar)	0,00	0,00
Empleos no financieros términos SEC excepto intereses de deuda	7.611.901,26	7.072.625,97
(-) Pagos por transferencias (y otras operaciones internas) a otras entidades que integran la Corporación Local	-200.000,00	-1.168.774,61
(-) Gastos financiados con fondos finalistas procedentes de la Unión Europea o de otras Administraciones Públicas	0,00	0,00
Unión Europea	0,00	0,00
Estado	0,00	0,00
Comunidad Autónoma	0,00	0,00
Diputaciones	0,00	0,00
Otras Administraciones Públicas	0,00	0,00
(-) Transferencias por fondos de los sistemas de financiación	0,00	0,00
<b>Total gasto computable del ejercicio</b>	<b>7.411.901,26</b>	<b>5.913.851,36</b>
	<b>LIMITE DE GASTO 2015</b>	<b>7.508.255,98</b>
	<b>DIFERENCIA</b>	<b>1.594.404,62</b>

Se ajustan los gastos pendientes de aplicar al presupuesto de la cuenta 413.

No existen gastos ejecutados con financiación finalista de otras entidades fuera del ámbito subjetivo de la entidad local.

**Cumplimiento del principio de sostenibilidad financiera**

La entidad no tiene formalizadas operaciones de préstamo frente a terceros.

Cumplimiento del principio de sostenibilidad de la deuda comercial

A los efectos informativos establecidos por la Ley y con los efectos del art. 13 LOEP el periodo medio de pago determinado por la entidad para el mes de diciembre 2015 queda establecido en 9,16 días.

INSTITUTO DE LA CULTURA Y LAS ARTES DE SEVILLA

Análisis del principio de estabilidad presupuestaria

Los datos que presenta la liquidación del presupuesto son los que siguen (en euros):

CONCEPTO	IMPORTE AJUSTES A APLICAR AL SALDO PRESUPUESTARIO 2016 (+/-)
Suma de los capítulos 1a 7 de ingresos	8.094.024,39
Suma de los capítulos 1a 7 de gastos	7.372.713,83
Ajustes por recaudación ingresos Capitulo 1	0,00
Ajustes por recaudación ingresos Capitulo 2	0,00
Ajustes por recaudación ingresos Capitulo 3	614.811,06
(+) Ajustes por liquidación PTE-2008	0,00
(+) Ajustes por liquidación PTE-2009	0,00
Intereses	0,00
Diferencia de cambio	0,00
Inversiones realizadas por Cuenta de la Corporación Local	0,00
Ingresos por venta de acciones	0,00
Dividendo y Participaciones en beneficios	0,00
Ingresos obtenidos del presupuesto de la Unión Europea	-29.500,00
Operaciones de permuta financiera (SWAPS)	0,00
Operaciones de reintegro y ejecución de avales	0,00
Aportaciones de Capital	0,00
Asunción y Cancelación de deudas	0,00
Gastos realizados en el ejercicio pendientes de aplicar a presupuesto	-83.751,48
Adquisiciones con pago aplazado	0,00
Arrendamiento Financiero	0,00
Contratos de Asociación Publico Privada (APPs)	0,00



**NO DO**  
AYUNTAMIENTO DE SEVILLA

14 MAR 2017

NO DO  
AYUNTAMIENTO DE SEVILLA  
Secretaría General

(+/-) Asunción y cancelación de deudas.	0,00	0,00
(+/-) Gastos a realizar en el ejercicio pendientes de aplicar a presupuesto.	0,00	25.528,60
(+/-) Pagos a socios privados realizados en el marco de las Asociaciones públicos privadas.	0,00	0,00
(+/-) Adquisiciones con pago aplazado	0,00	0,00
(+/-) Arrendamiento financiero	0,00	0,00
(+) Préstamos	0,00	0,00
(-) Mecanismo de pago a proveedores 2012.	0,00	0,00
(-) Inversiones realizadas por la Corporación por cuenta de otra Administración Pública	0,00	0,00
(+/-) Ajustes por grado de ejecución del gasto.	0,00	0,00
(+/-) Otros (especificar)	0,00	0,00
Empleos no financieros términos SEC excepto Intereses de deuda	7.611.901,26	7.072.626,97
(-) Pagos por transferencias ( y otras operaciones internas) a otras entidades que integran la Corporación Local	-200.000,00	-1.158.774,61
(-) Gastos financiados con fondos finalistas procedentes de la Unión Europea o de otras Administraciones Públicas	0,00	0,00
Unión Europea	0,00	0,00
Estado	0,00	0,00
Comunidad Autónoma	0,00	0,00
Diputaciones	0,00	0,00
Otras Administraciones Públicas	0,00	0,00
(-) Transferencias por fondos de los sistemas de financiación	0,00	0,00
Total gasto computable del ejercicio	7.411.901,26	5.913.851,36
LIMITE DE GASTO 2015		7.508.255,98
DIFERENCIA		1.594.404,62

Se ajustan los gastos pendientes de aplicar al presupuesto de la cuenta 413.

No existen gastos ejecutados con financiación finalista de otras entidades fuera del ámbito subjetivo de la entidad local.

**Cumplimiento del principio de sostenibilidad financiera**

La entidad no tiene formalizadas operaciones de préstamo frente a terceros.

**Cumplimiento del principio de sostenibilidad de la deuda comercial**

A los efectos informativos establecidos por la Ley y con los efectos del art. 13 LOEP el periodo medio de pago determinado por la entidad para el mes de diciembre 2015 queda establecido en 9,16 días.

**INSTITUTO DE LA CULTURA Y LAS ARTES DE SEVILLA**

**Análisis del principio de estabilidad presupuestaria**

Los datos que presenta la liquidación del presupuesto son los que siguen (en euros):

<b>CONCEPTO</b>	<b>IMPORTE AJUSTES A APLICAR AL SALDO PRESUPUESTARIO 2015 (+/-)</b>
Suma de los capítulos 1a 7 de ingresos	8.094.024,39
Suma de los capítulos 1a 7 de gastos	7.372.713,83
Ajustes por recaudación ingresos Capitulo 1	0,00
Ajustes por recaudación ingresos Capitulo 2	0,00
Ajustes por recaudación ingresos Capitulo 3	514.811,05
(+) Ajustes por liquidación PTE-2008	0,00
(+) Ajustes por liquidación PTE-2009	0,00
Intereses	0,00
Diferencia de cambio	0,00
Inversiones realizadas por Cuenta de la Corporación Local	0,00
Ingresos por venta de acciones	0,00
Dividendo y Participaciones en beneficios	0,00
Ingresos obtenidos del presupuesto de la Unión Europea	-29.500,00
Operaciones de permuta financiera (SWAPS)	0,00
Operaciones de reintegro y ejecución de avales	0,00
Aportaciones de Capital	0,00
Asunción y Cancelación de deudas	0,00
Gastos realizados en el ejercicio pendientes de aplicar a presupuesto	-83.751,48
Adquisiciones con pago aplazado	0,00
Arrendamiento Financiero	0,00
Contratos de Asociación Publico Privada (APPs)	0,00

427  
229

Aprobado inicialmente por el Ayuntamiento  
Pleno, en sesión celebrada el día:


14 MAR 2017

NO SDO  
AYUNTAMIENTO DE SEVILLA  
SECRETARÍA GENERAL

**NO SDO**  
**AYUNTAMIENTO DE SEVILLA**

Inversiones realizadas por la Corporación local por cuenta de otra Administración Pública	0,00
Prestamos	0,00
Variación neta de ingresos pendientes de aplicar al presupuesto	-693.818,79
Variación neta de otros gastos pendientes de aplicar al presupuesto	0,00
Otros	0,00
Transferencias no reconocidas por el ente pagador	0,00
<b>Total ajustes a Presupuestos de la Entidad</b>	<b>-292.259,22</b>
Capacidad/Necesidad de financiación ajustada	429.051,34
Capacidad/Necesidad de financiación ajustada SIN TRANSFERENCIAS	-6.619.930,60

**AJUSTES**

 Destacar el ajuste por recaudación que se realiza, con carácter general, por la diferencia entre los derechos reconocidos en el capítulo 3 del presupuesto con los cobros efectivos producidos.

Los ingresos obtenidos de la Unión Europea se determinan por la diferencia entre las certificaciones de gastos enviadas a la unidad administradora de los fondos europeos y los derechos reconocidos por la gestión de dichos programas que en este ejercicio, al no presentarse justificación de gasto alguna, implica un ajuste negativo sobre los derechos reconocidos.

Los gastos pendientes de aplicar al presupuesto, contabilizados en la cuenta 413, sufren un incremento neto en el importe que figura como ajuste. Por tanto el mismo es negativo sobre la capacidad de financiación del ente.

Se constata un descenso de los ingresos pendientes de aplicación en la entidad lo que da lugar a un ajuste negativo, cuyo origen se encuentra en una mayor aplicación de derechos al presupuesto que lo compensa. Resulta en todo caso conveniente que los ingresos producidos se apliquen con carácter definitivo al presupuesto antes del cierre del ejercicio adoptando las medidas oportunas con este objeto.

**Análisis del principio de regla de gasto**

CONCEPTO	LIQUIDACION DEL EJERCICIO	LIQUIDACION EJERCICIO
	2014	2015
Suma de los capítulos 1a 7 de gastos	8.349.228,68	7.356.027,14

AJUSTES Calculo empleos no fros según el SEC	-5.702,00	83.751,48
(-) Enajenación de terrenos y demás inversiones reales	0,00	0,00
(+/-) Inversiones realizadas por cuenta de la Corporación Local	0,00	0,00
(+/-) Ejecución de Avaes	0,00	0,00
(+) Aportaciones de capital	0,00	0,00
(+/-) Asunción y cancelación de deudas.	0,00	0,00
(+/-) Gastos a realizar en el ejercicio pendientes de aplicar a presupuesto.	-5.702,00	83.751,48
(+/-) Pagos a socios privados realizados en el marco de las Asociaciones públicos privadas.	0,00	0,00
(+/-) Adquisiciones con pago aplazado	0,00	0,00
(+/-) Arrendamiento financiero	0,00	0,00
(+) Préstamos	0,00	0,00
(-) Mecanismo de pago a proveedores 2012.	0,00	0,00
(-) Inversiones realizadas por la Corporación por cuenta de otra Administración Pública	0,00	0,00
(+/-) Ajustes por grado de ejecución del gasto.	0,00	0,00
(+/-) Otros (especificar)	0,00	0,00
Empleos no financieros términos SEC excepto Intereses de deuda	8.343.526,68	7.439.778,62
(-) Pagos por transferencias ( y otras operaciones internas) a otras entidades que integran la Corporación Local	-5.489,37	-3.812,16
(-) Gastos financiados con fondos finalistas procedentes de la Unión Europea o de otras Administraciones Públicas	-389.000,00	-129.500,00
Unión Europea	59.000,00	-29.500,00
Estado	190.000,00	-100.000,00
Comunidad Autónoma	140.000,00	0,00
Diputaciones	0,00	0,00
Otras Administraciones Públicas	0,00	0,00
(-) Transferencias por fondos de los sistemas de financiación	0,00	0,00
Total gasto computable del ejercicio	7.949.037,31	7.306.466,46
LIMITE DE GASTO 2015		8.052.374,80
DIFERENCIA		745.908,34

Entre los ajustes específicos se añaden los producidos por gastos ejecutados con financiación finalista de otras entidades fuera del ámbito subjetivo de la entidad local.

11 MAR 2017

NO SDO  
 AYUNTAMIENTO DE SEVILLA  
 Recaudación General

**Cumplimiento del principio de sostenibilidad financiera**

La entidad no tiene formalizadas operaciones de préstamo frente a terceros. La devolución de los préstamos concertados al amparo del plan de pago a proveedores está asociada a la entidad Ayuntamiento de Sevilla.

**Cumplimiento del principio de sostenibilidad de la deuda comercial**

A los efectos informativos establecidos por la Ley y con los efectos del art. 13 LOEP el periodo medio de pago determinado por la entidad en el mes de diciembre 2015 queda establecido en 11,45 días.

**CONSORCIO PARQUE PERIURBANO DE LA CORCHUELA**

**Análisis del principio de estabilidad presupuestaria**

Los datos que presenta la liquidación del presupuesto son los que siguen (en euros):

CONCEPTO	IMPORTE AJUSTES A APLICAR AL SALDO PRESUPUESTARIO 2016 (+/-)
Suma de los capítulos 1a 7 de ingresos	246.096,33
Suma de los capítulos 1a 7 de gastos	149.696,22
Ajustes por recaudación Ingresos Capítulo 1	0,00
Ajustes por recaudación Ingresos Capítulo 2	0,00
Ajustes por recaudación ingresos Capítulo 3	0,00
(+) Ajustes por liquidación PTE-2008	0,00
(+) Ajustes por liquidación PTE-2009	0,00
Intereses	-0,00
Diferencia de cambio	0,00
Inversiones realizadas por Cuenta de la Corporación Local	0,00
Ingresos por venta de acciones	0,00
Dividendo y Participaciones en beneficios	0,00
Ingresos obtenidos del presupuesto de la Unión Europea	0,00
Operaciones de permuta financiera (SWAPS)	0,00
Operaciones de reintegro y ejecución de avales	0,00
Aportaciones de Capital	0,00
Asunción y Cancelación de deudas	0,00
Gastos realizados en el ejercicio pendientes de aplicar a presupuesto	-160,46

Adquisiciones con pago aplazado	0,00
Arrendamiento Financiero	0,00
Contratos de Asociación Publico Privada (APPs)	0,00
Inversiones realizadas por la Corporación local por cuenta de otra Administración Publica	0,00
Prestamos	0,00
Variación neta de Ingresos pendientes de aplicar al presupuesto	5.673,50
Variación neta de otros gastos pendientes de aplicar al presupuesto	0,00
Otros	0,00
Transferencias reconocidas por el ente pagador	0,00
<b>Total ajustes a Presupuestos de la Entidad</b>	<b>5.413,05</b>
Capacidad/Necesidad de financiación ajustada	101.813,16
Capacidad/Necesidad de financiación ajustada SIN TRANSFERENCIAS	-85.134,84

Analizados los estados financieros del ente no existen ajustes significativos.

#### Análisis del principio de regla de gasto

CONCEPTO	LIQUIDACION DEL EJERCICIO 2014	LIQUIDACIÓN EJERCICIO 2015
Suma de los capítulos 1a 7 de gastos	245.228,73	149.695,22
<b>AJUSTES</b> Calculo empleos no fros según el SEC	0,00	160,45
(-) Enajenación de terrenos y demás Inversiones reales	0,00	0,00
(+/-) Inversiones realizadas por cuenta de la Corporación Local	0,00	0,00
(+/-) Ejecución de Avales	0,00	0,00
(+) Aportaciones de capital	0,00	0,00
(+/-) Asunción y cancelación de deudas.	0,00	0,00
(+/-) Gastos a realizar en el ejercicio pendientes de aplicar a presupuesto.	0,00	160,45
(+/-) Pagos a socios privados realizados en el marco de las Asociaciones públicos privadas.	0,00	0,00
(+/-) Adquisiciones con pago aplazado	0,00	0,00
(+/-) Arrendamiento financiero	0,00	0,00
(+) Préstamos	0,00	0,00
(-) Mecanismo de pago a proveedores 2012.	0,00	0,00



**NO SDO**  
**AYUNTAMIENTO DE SEVILLA**

16 MAR 2017

**NO SDO**  
**AYUNTAMIENTO DE SEVILLA**  
Secretaría General

(-) Inversiones realizadas por la Corporación por cuenta de otra Administración Pública	0,00	0,00
(+/-) Ajustes por grado de ejecución del gasto.	0,00	0,00
(+/-) Otros (especificar)	0,00	0,00
Empleos no financieros términos SEC excepto intereses de deuda	245.228,73	149.855,67
(-) Pagos por transferencias ( y otras operaciones internas) a otras entidades que integran la Corporación Local	0,00	0,00
(-) Gastos financiados con fondos finalistas procedentes de la Unión Europea o de otras Administraciones Públicas	0,00	0,00
Unión Europea	0,00	0,00
Estado	0,00	0,00
Comunidad Autónoma	0,00	0,00
Diputaciones	0,00	0,00
Otras Administraciones Públicas	0,00	0,00
(-) Transferencias por fondos de los sistemas de financiación	0,00	0,00
Total gasto computable del ejercicio	245.228,73	149.855,67
LIMITE DE GASTO 2015		248.416,70
DIFERENCIA		98.561,03

Analizados los estados financieros del ente no existen ajustes significativos.

**Cumplimiento del principio de sostenibilidad financiera**

La entidad no tiene formalizadas operaciones de préstamo frente a terceros.

**Cumplimiento del principio de sostenibilidad de la deuda comercial**

A los efectos informativos establecidos por la Ley y con los efectos del art. 13 LOEP el período medio de pago determinado por la entidad para el mes de diciembre queda establecido en 1,73 días.

**CONSORCIO DEL PALACIO DE CONGRESOS Y EXPOSICIONES.****Análisis del principio de estabilidad presupuestaria**

La liquidación del presupuesto presenta los datos que siguen (en euros):

CONCEPTO	IMPORTE AJUSTES A APLICAR AL SALDO PRESUPUESTARIO 2016 (+/-)
Suma de los capítulos 1a 7 de Ingresos	4.690,16
Suma de los capítulos 1a 7 de gastos	146,09
Ajustes por recaudación ingresos Capítulo 1	0,00
Ajustes por recaudación ingresos Capítulo 2	0,00
Ajustes por recaudación ingresos Capítulo 3	0,00
(+) Ajustes por liquidación PTE-2008	0,00
(+) Ajustes por liquidación PTE-2009	0,00
Intereses	0,00
Diferencia de cambio	0,00
Inversiones realizadas por Cuenta de la Corporación Local	0,00
Ingresos por venta de acciones	0,00
Dividendo y Participaciones en beneficios	0,00
Ingresos obtenidos del presupuesto de la Unión Europea	0,00
Operaciones de permuta financiera (SWAPS)	0,00
Operaciones de reintegro y ejecución de avales	0,00
Aportaciones de Capital	0,00
Asunción y Cancelación de deudas	0,00
Gastos realizados en el ejercicio pendientes de aplicar a presupuesto	0,00
Adquisiciones con pago aplazado	0,00
Arrendamiento Financiero	0,00
Contratos de Asociación Público Privada (APPs)	0,00
Inversiones realizadas por la Corporación local por cuenta de otra Administración Pública	0,00
Prestamos	0,00
Variación neta de ingresos pendientes de aplicar al presupuesto	0,00
Variación neta de otros gastos pendientes de aplicar al presupuesto	0,00
Otros	0,00
Transferencias reconocidas por el ente pagador	0,00
<b>Total ajustes a Presupuestos de la Entidad</b>	<b>0,00</b>
Capacidad/Necesidad de financiación ajustada	4.544,07
Capacidad/Necesidad de financiación ajustada SIN TRANSFERENCIAS	4.544,07

14 MAR 2017

**NO DO**  
 AYUNTAMIENTO DE SEVILLA  
 REPÚBLICA ESPAÑOLA

**AJUSTES**

No existen ajustes a realizar en el ente que se encuentra en fase de disolución y liquidación.

**Análisis del principio de regla de gasto**

CONCEPTO	LIQUIDACION DEL EJERCICIO 2014	LIQUIDACION EJERCICIO 2015
Suma de los capítulos 1a 7 de gastos	58.547.767,46	146,09
<b>AJUSTES</b> Calculo empleos no fros según el SEC	-80.239.553,50	0,00
(-) Enajenación de terrenos y demás inversiones reales	0,00	0,00
(+/-) Inversiones realizadas por cuenta de la Corporación Local	-80.239.553,50	0,00
(+/-) Ejecución de Avaes	0,00	0,00
(+) Aportaciones de capital	0,00	0,00
(+/-) Asunción y cancelación de deudas.	0,00	0,00
(+/-) Gastos a realizar en el ejercicio pendientes de aplicar a presupuesto.	0,00	0,00
(+/-) Pagos a socios privados realizados en el marco de las Asociaciones públicas privadas.	0,00	0,00
(+/-) Adquisiciones con pago aplazado	0,00	0,00
(+/-) Arrendamiento financiero	0,00	0,00
(+) Préstamos	0,00	0,00
(-) Mecanismo de pago a proveedores 2012.	0,00	0,00
(-) Inversiones realizadas por la Corporación por cuenta de otra Administración Pública	0,00	0,00
(+/-) Ajustes por grado de ejecución del gasto.	0,00	0,00
(+/-) Otros (especificar)	0,00	0,00
<b>Empleos no financieros términos SEC excepto intereses de deuda</b>	-21.691.766,05	146,09
(-) Pagos por transferencias ( y otras operaciones internas) a otras entidades que integran la Corporación Local	0,00	0,00
(-) Gastos financiados con fondos finalistas procedentes de la Unión Europea o de otras Administraciones Publicas	0,00	0,00
Unión Europea	0,00	0,00
Estado	0,00	0,00
Comunidad Autónoma	0,00	0,00
Diputaciones	0,00	0,00

Otras Administraciones Públicas	0,00	0,00
(-) Transferencias por fondos de los sistemas de financiación	0,00	0,00
Total gasto computable del ejercicio	-21.891.786,05	146,09
LIMITE DE GASTO 2015		-21.973.779,27
DIFERENCIA		-21.973.925,36

Aunque la entidad se encuentra en liquidación en relación con la regla de gastos ha de calcularse el límite de gasto no financiero para 2015 de acuerdo con la regla general. En este caso, y debido a que por los ajustes practicados en 2014 el gasto computable fue negativo, el gasto computable de éste debe seguir siendo negativo, ya que lo contrario implicaría un incremento del gasto no financiero computable por encima de lo aprobado para el periodo 2015-2017 en Consejo de Ministros con fecha 27 de junio de 2014.

#### Cumplimiento del principio de sostenibilidad financiera

La entidad no tiene formalizadas operaciones de préstamo frente a terceros.

#### Cumplimiento del principio de sostenibilidad de la deuda comercial

No hay datos.

### CONSORCIO DE TURISMO

#### Análisis del principio de estabilidad presupuestaria

La liquidación del presupuesto presenta los datos que siguen (en euros):

CONCEPTO	IMPORTE AJUSTES A APLICAR AL SALDO PRESUPUESTARIO 2015 (+/-)
Suma de los capítulos 1a 7 de ingresos	2.717.255,00
Suma de los capítulos 1a 7 de gastos	3.664.184,29
Ajustes por recaudación ingresos Capítulo 1	0,00
Ajustes por recaudación ingresos Capítulo 2	0,00
Ajustes por recaudación ingresos Capítulo 3	2.717,65
(+) Ajustes por liquidación PTE-2008	0,00

**NO DO**  
**AYUNTAMIENTO DE SEVILLA**

16 MAR 2017

**NO DO**  
**AYUNTAMIENTO DE SEVILLA**  
Secretaría General

(+) Ajustes por liquidación PTE-2009	0,00
Intereses	0,00
Diferencia de cambio	0,00
Inversiones realizadas por Cuenta de la Corporación Local	0,00
Ingresos por venta de acciones	0,00
Dividendo y Participaciones en beneficios	0,00
Ingresos obtenidos del presupuesto de la Unión Europea	0,00
Operaciones de permuta financiera (SWAPS)	0,00
Operaciones de reintegro y ejecución de avales	0,00
Aportaciones de Capital	0,00
Asunción y Cancelación de deudas	0,00
Gastos realizados en el ejercicio pendientes de aplicar a presupuesto	-2.632,06
Adquisiciones con pago aplazado	0,00
Arrendamiento Financiero	0,00
Contratos de Asociación Público Privada (APPs)	0,00
Inversiones realizadas por la Corporación local por cuenta de otra Administración Pública	0,00
Prestamos	0,00
Variación neta de ingresos pendientes de aplicar al presupuesto	0,00
Variación neta de otros gastos pendientes de aplicar al presupuesto	0,00
Otros	0,00
Transferencias reconocidas por el ente pagador	574.431,66
<b>Total ajustes a Presupuestos de la Entidad</b>	<b>574.617,06</b>
Capacidad/Necesidad de financiación ajustada	-262.412,24
Capacidad/Necesidad de financiación ajustada SIN TRANSFERENCIAS	-2.640.980,26

**AJUSTES**

Respecto de los ajustes practicados, el único que resulta relevante el que se produce para ajustar las transferencias recíprocas entre entes. En caso de discrepancia entre dos entes se debe seguir el criterio del ente pagador produciéndose los ajustes pertinentes. En este caso el Ayuntamiento ha reconocido mayor volumen de transferencias en el presente ejercicio que ya había reconocido el Consorcio en un ejercicio anterior, por eso el ajuste resulta positivo.

Al realizar la consolidación de operaciones por transferencias internas en el grupo se ha detectado que la aportación del Ayuntamiento de Sevilla a la Asociación

Red de Ciudades Ave se realiza desde este Consorcio en tanto que la entidad que figura adherida a la mencionada asociación es el Ayuntamiento de Sevilla. Ésta circunstancia que todos los años viene advirtiéndose por esta Intervención continúa sin corregirse.

### Análisis del principio de regla de gasto

CONCEPTO	LIQUIDACION DEL EJERCICIO 2014	LIQUIDACION EJERCICIO 2015
Suma de los capítulos 1a 7 de gastos	2.921.768,43	3.554.172,62
<b>AJUSTES Calculo emplaos no fros según el SEC</b>	<b>-11.527,28</b>	<b>2.632,06</b>
(-) Enajenación de terrenos y demás inversiones reales	0,00	0,00
(+/-) Inversiones realizadas por cuenta de la Corporación Local	0,00	0,00
(+/-) Ejecución de Avaes	0,00	0,00
(+) Aportaciones de capital	0,00	0,00
(+/-) Asunción y cancelación de deudas.	0,00	0,00
(+/-) Gastos a realizar en el ejercicio pendientes de aplicar a presupuesto.	-11.527,28	2.632,06
(+/-) Pagos a socios privados realizados en el marco de las Asociaciones públicos privadas.	0,00	0,00
(+/-) Adquisiciones con pago aplazado	0,00	0,00
(+/-) Arrendamiento financiero	0,00	0,00
(+) Préstamos	0,00	0,00
(-) Mecanismo de pago a proveedores 2012.	0,00	0,00
(-) Inversiones realizadas por la Corporación por cuenta de otra Administración Pública	0,00	0,00
(+/-) Ajustes por grado de ejecución del gasto.	0,00	0,00
(+/-) Otros (especificar)	0,00	0,00
<b>Empleos no financieros términos SEC excepto intereses de deuda</b>	<b>2.910.241,15</b>	<b>3.556.804,68</b>
(-) Pagos por transferencias ( y otras operaciones internas) a otras entidades que integran la Corporación Local	-355.942,75	-270.252,60
(-) Gastos financiados con fondos finalistas procedentes de la Unión Europea o de otras Administraciones Públicas	-244.839,53	0,00
Unión Europea	0,00	0,00



**NO SDO**  
**AYUNTAMIENTO DE SEVILLA**

Aprobado inicialmente por el Ayuntamiento Pleno en sesión celebrada el día:

234 437

16 MAR 2015

NO SDO  
 AYUNTAMIENTO DE SEVILLA  
 SECRETARÍA GENERAL

Estado	0,00	0,00
Comunidad Autónoma	-244.839,53	0,00
Diputaciones	0,00	0,00
Otras Administraciones Públicas	0,00	0,00
(-) Transferencias por fondos de los sistemas de financiación	0,00	0,00
Total gasto computable del ejercicio	2.309.458,87	3.286.552,08
	LIMITE DE GASTO 2015	2.339.481,84
	DIFERENCIA	-947.070,24

El único ajuste significativo resulta el producido por transferencias entre entes del grupo, destacando con mucho la devolución del importe del gasto de personal adscrito del Ayuntamiento de Sevilla. Ha de mencionarse que el ajuste incorpora la transferencia interna por la aportación del ente a la Asociación Red de Ciudades Ave, que de manera incorrecta se realiza desde este Consorcio en tanto que la entidad que figura adherida es el Ayuntamiento de Sevilla.

**Cumplimiento del principio de sostenibilidad financiera**

La entidad no tiene formalizadas operaciones de préstamo frente a terceros.

**Cumplimiento del principio de sostenibilidad de la deuda comercial**

A los efectos informativos establecidos por la Ley y con los efectos del art. 13 LOEP el periodo medio de pago determinado por la entidad para el mes de diciembre queda establecido en -8,72 días. La cifra negativa de días significa que esta entidad realiza el pago antes del cumplimiento del plazo máximo de 30 días para reconocer la factura o que las operaciones de pendientes de pago se encuentran por término medio en un momento anterior a dicho periodo máximo.

**LIMPIEZA PÚBLICA Y PROTECCIÓN AMBIENTAL S.A. (LIPASAM)****Análisis del principio de estabilidad presupuestaria**

La Liquidación presenta los siguientes resultados en términos SEC'10:

CONCEPTO	IMPORTE CONTEMPLADO EN INFORME EVALUACION 2015 (+/-)
Ingresos no financieros a efectos de Contabilidad Nacional	96.450.314,28 €
Importe neto de cifra de negocios (ajustados)	3.523.278,19 €
Trabajos previstos realizar por la empresa para su activo	0,00 €
Ingresos accesorios y otros ingresos de la gestión corriente	124.262,00 €
Subvenciones y transferencias corrientes	91.736.866,40 €
Ingresos financieros por intereses	65.907,69 €
Ingresos de participaciones en instrumentos de patrimonio (dividendos)	0,00 €
Ingresos excepcionales	0,00 €
Aportaciones patrimoniales	0,00 €
Subvenciones de capital previsto recibir	0,00 €
Gastos no financieros a efectos de Contabilidad Nacional	96.344.666,08 €
Aprovisionamiento	13.673.061,13 €
Gastos de personal	67.989.412,91 €
Otros gastos de explotación	11.045.686,34 €
Impuestos de Sociedades	0,00 €
Gastos financieros o asimilados	95.241,97 €
Otros impuestos	157.439,77 €
Gastos excepcionales	0,00 €
Variaciones del Inmovilizado material e Intangible; de inversiones inmobiliarias; de existencia	1.458.117,87 €
Variaciones de existencias de productos terminados y en curso de fabricación, de cuenta P y G,	70.048,49 €
Aplicación de Provisiones	1.735.655,60
Inversiones efectuadas por cuenta de la Entidad Local	0,00 €
Ayudas, transferencias y subvenciones concedidas	120.000,00 €
capacidad/necesidad de financiación	-894.351,80 €
capacidad/necesidad de financiación sin transferencias	-92.609.318,20 €

Los resultados del ente se han obtenido del borrador de sus cuentas para 2015. Tanto los ingresos como los gastos incorporados al cuadro precedente se han valorado utilizando las normas publicadas por el Ministerio de Hacienda en su versión

**NO DO**  
**AYUNTAMIENTO DE SEVILLA**

14 MAR 2017

**NO DO**  
**AYUNTAMIENTO DE SEVILLA**  
**SEPTIEMBRE 2017**

de marzo de 2015 para el "Cálculo del déficit en contabilidad nacional de las unidades empresariales que aplican el plan general de contabilidad privada o alguna de sus adaptaciones sectoriales"

**Análisis del principio de regla de gasto**

CONCEPTO	LIQUIDACIÓN EJERCICIO 2014	LIQUIDACIÓN EJERCICIO 2015
Aprovisionamiento	14.117.152,16 €	13.673.061,13 €
Gastos de personal	64.832.908,39 €	67.989.412,91 €
Otros gastos de explotación	9.807.316,76 €	11.045.688,34 €
Impuestos de Sociedades	0,00 €	0,00 €
Otros impuestos	246.838,99 €	157.439,77 €
Gastos excepcionales	0,00 €	0,00 €
Variaciones del Inmovilizado material e Intangible; de Inversiones inmobiliarias; de existencia	8.837.368,24 €	1.458.117,87 €
Variaciones de existencias de productos terminados y en curso de fabricación, de cuenta P y G,	-76.768,55 €	70.048,49 €
Aplicación de Provisiones	842.123,80 €	1.735.655,60 €
Inversiones efectuadas por cuenta de la Entidad Local	0,00 €	0,00 €
Ayudas, transferencias y subvenciones concedidas	80.100,00 €	120.000,00 €
Empleos no financieros en términos SEC excepto intereses de la deuda,	98.487.039,79 €	96.249.424,11 €
(-) Pagos por transferencias (y otras operaciones internas) a otras entidades que integran la Corporación Local(3)	-80.100,00 €	-120.000,00 €
(-) Gastos financiados con fondos finalistas procedentes de la Unión Europea o de otras Administraciones Publicas	0,00 €	0,00 €
Unión Europea	0,00 €	0,00 €
Estado	0,00 €	0,00 €
Comunidad Autónoma	0,00 €	0,00 €
Diputaciones	0,00 €	0,00 €
Otras Administraciones Publicas	0,00 €	0,00 €
<b>Gasto computable del ejercicio</b>	<b>98.406.939,79 €</b>	<b>96.129.424,11 €</b>
	<b>LIMITE DE GASTO 2015</b>	<b>99.686.230,01 €</b>
	<b>DIFERENCIA</b>	<b>3.556.806,10 €</b>

Al igual que sucede con los entes sujetos a contabilidad presupuestaria en el análisis del cumplimiento de la regla de gasto, en este principio tan sólo se

contemplan los gastos, los cuales ya han sido estructurados en el cuadro del principio de estabilidad, si bien se eliminan los gastos financieros. Se añaden a estos ajustes específicos para la determinación de gastos computables. Así en este caso, los producidos por transferencias entre entes que integran la corporación local. Tan sólo se contemplan los pagos realizados a la Corporación de Empresas Municipales por importe de 120.000 euros.

#### Cumplimiento del principio de sostenibilidad financiera

Las operaciones financieras que tanto a corto como a largo plazo tiene concertada la entidad son las que presenta el siguiente cuadro:

Entidad	Deuda Viva a 01/01/2015			Deuda Viva a 31/12/2015		
	corto plazo	largo plazo	TOTAL	corto plazo	largo plazo	TOTAL
Limpieza Pública y Protección Ambiental, S.A.	9.446.478,50 €	0,00 €	9.446.478,50 €	9.000.000,00€	0,00	9.000.000,00€

Los datos anteriores incorporan el límite de crédito en las operaciones a corto y largo plazo facilitado por la empresa al MINHAP. La devolución de los préstamos concertados al amparo del plan de pago a proveedores está asociada a la entidad Ayuntamiento de Sevilla por lo que no figura como endeudamiento para esta sociedad.

#### Cumplimiento del principio de sostenibilidad de la deuda comercial

A los efectos informativos establecidos por la Ley y con los efectos del art. 13 LOEP el periodo medio de pago determinado por la entidad para el mes de diciembre queda establecido en 22,28 días.

14-MAR 2017

**TRANSPORTES URBANOS DE SEVILLA S.A.(TUSSAM)**

NO8DO  
AYUNTAMIENTO DE SEVILLA  
Secretaría General

**Análisis del principio de estabilidad presupuestaria**

La Liquidación presenta los siguientes resultados en términos SEC'10.

CONCEPTO	IMPORTE CONTEMPLADO EN INFORME EVALUACION 2015 (+/-)
Ingresos a efectos de Contabilidad Nacional	107.866.413,00 €
Importe neto de cifra de negocios (ajustados)	54.891.578,00 €
Trabajos previstos realizar por la empresa para su activo	0,00 €
Ingresos accesorios y otros ingresos de la gestión corriente	0,00 €
Subvenciones y transferencias corrientes	52.178.461,00 €
Ingresos financieros por intereses	60.223,00 €
Ingresos de participaciones en Instrumentos de patrimonio (dividendos)	0,00 €
Ingresos excepcionales	536.151,00 €
Aportaciones patrimoniales	0,00 €
Subvenciones de capital previsto recibir	0,00 €
<b>Gastos no financieros a efectos de Contabilidad Nacional</b>	<b>102.416.043,00 €</b>
Aprovisionamiento	15.747.742,00 €
Gastos de personal	66.674.884,00 €
Otros gastos de explotación	8.858.648,00 €
Impuestos de Sociedades	0,00 €
Gastos financieros o asimilados	440.163,00 €
Otros impuestos	101.410,00 €
Gastos excepcionales	0,00 €
Variaciones del Inmovilizado material e intangible; de Inversiones Inmobiliarias; de existencia	10.258.686,00 €
Variaciones de existencias de productos terminados y en curso de fabricación, de cuenta P y G,	115.393,00 €
Aplicación de Provisiones	0,00 €
Inversiones efectuadas por cuenta de la Entidad Local	0,00 €
Ayudas, transferencias y subvenciones concedidas	219.117,00 €
<b>capacidad/necesidad de financiación</b>	<b>5.250.370,00 €</b>
<b>capacidad/necesidad de financiación sin transferencias</b>	<b>-57.826.916,55 €</b>

Tanto los ingresos como los gastos incorporados al cuadro precedente se han realizado utilizando las normas publicadas por el Ministerio de Hacienda en su versión de marzo de 2015 para el "Cálculo del déficit en contabilidad nacional de las

unidades empresariales que aplican el plan general de contabilidad privada o alguna de sus adaptaciones sectoriales”.

Respecto de los ingresos percibidos por la prestación de servicios públicos no se dispone de información de desglose que permita determinar los resultados de los distintos servicios públicos que presta la empresa para su financiación y que deben ser objeto de aprobación por el órgano competente dependiendo de su naturaleza de tasa o precio público.

#### Análisis del principio de regla de gasto

CONCEPTO	LIQUIDACIÓN EJERCICIO 2014	LIQUIDACIÓN EJERCICIO 2016
Aprovisionamiento	16.876.502,00 €	15.747.742,00 €
Gastos de personal	62.730.264,00 €	66.674.884,00 €
Otros gastos de explotación	9.540.781,00 €	8.858.648,00 €
Impuestos de Sociedades	1.740,00 €	0,00 €
Otros impuestos	103.045,00 €	101.410,00 €
Gastos excepcionales	650.000,00 €	0,00 €
Variaciones del Inmovilizado material e Intangible; de Inversiones Inmobiliarias; de existencia	589.386,00 €	10.258.686,00 €
Variaciones de existencias de productos terminados y en curso de fabricación, de cuenta P y G,	-283.076,00 €	115.393,00 €
Aplicación de Provisiones	207.064,00 €	0,00 €
Inversiones efectuadas por cuenta de la Entidad Local	0,00 €	0,00 €
Ayudas, transferencias y subvenciones concedidas	471.697,00 €	219.117,00 €
Empleos no financieros en términos SEC excepto intereses de la deuda,	90.887.403,00 €	101.975.880,00 €
(-) Pagos por transferencias (y otras operaciones internas) a otras entidades que integran la Corporación Local(3)	-471.697,00 €	-219.117,00 €
(-) Gastos financiados con fondos finalistas procedentes de la Unión Europea o de otras Administraciones Públicas	-176.529,00 €	-358.166,00 €
Unión Europea	0,00 €	0,00 €
Estado	-174.412,00 €	-238.086,00 €
Comunidad Autónoma	-2.117,00 €	-120.080,00 €
Diputaciones	0,00 €	0,00 €
Otras Administraciones Públicas	0,00 €	0,00 €



**NO8DO**  
AYUNTAMIENTO DE SEVILLA

Gasto computable del ejercicio	90.239.177,00	101.398.697,00
Límite de gasto 2015		91.412.286,30 €
Diferencia		-9.986.310,70 €

Al igual que se ha visto en la empresa LIPASAM, en este apartado tan sólo se contemplan los gastos ya vistos en el cuadro del principio de estabilidad, si bien se eliminan los gastos financieros. Se añaden a estos ajustes específicos para la determinación de gastos computables. Así en este caso, tanto los producidos por transferencias entre entes que integran la corporación local, como los que derivan de los gastos ejecutados con financiación finalista de otras entidades fuera del ámbito subjetivo de la entidad local.

Por su relevancia ha de destacarse la variación del inmovilizado material.

**Cumplimiento del principio de sostenibilidad financiera**

Las operaciones financieras que tanto a corto como a largo plazo tiene concertada la entidad son las que presenta el siguiente cuadro:

Entidad	Deuda Viva a 01/01/2015			Deuda Viva a 31/12/2015		
	corto plazo	largo plazo	TOTAL	corto plazo	largo plazo	TOTAL
Transportes Urbanos de Sevilla, S.A	22.631.294€*	0,00 €	22.631.294€*	20.501.384,00€**	0,00€	20.501.384,00€

\*Incluye la deuda bancaria por importe de 19.433.897,00, las operaciones de arrendamiento financiero por importe de 3.023.386,00 y el préstamo con AUSSA por importe de 174.011,00 euros. Entre la deuda viva anterior no figura la deuda relativa al plan de pago a proveedores cuyo importe figura agregado a la deuda viva del Ayuntamiento de Sevilla como entidad que formalizó la totalidad del préstamo con entidades financieras.

\*\* En esta deuda contempla como endeudamiento el coste de los autobuses objeto de arrendamiento operativo por la empresa, que con un importe de 8.914.848 euros, han sido considerados como arrendamiento financiero tanto por la Auditora de cuentas como por esta Intervención.

Aprobado inicialmente por el Ayuntamiento  
Pleno en sesión celebrada el día:

14 MAR 2017

NO8DO  
AYUNTAMIENTO DE SEVILLA  
SECRETARÍA GENERAL

### Cumplimiento del principio de sostenibilidad de la deuda comercial

A los efectos informativos establecidos por la Ley y con los efectos del art. 13 LOEP el periodo medio de pago determinado por la entidad para el mes de diciembre queda establecido en 21,19 días.

### FUNDACIÓN NATURALIA XXI

#### Análisis del principio de estabilidad presupuestaria

Respecto de esta entidad se carecen de cuentas anuales formuladas por su órgano de administración y en consecuencia no puede realizarse evaluación de la misma.

### FUNDACIÓN JIMÉNEZ -BECERRIL

#### Análisis del principio de estabilidad presupuestaria

No presenta estados financieros aprobados por su órgano de administración. Facilita información parcial de acuerdo con el PGC 2007, que serán los que se tomen en consideración, aunque con la necesaria limitación en cuanto a su alcance por carecer de requisitos formales.

CONCEPTO	IMPORTE CONTEMPLADO EN INFORME EVALUACION 2016 (+/-)
Ingresos a efectos de Contabilidad Nacional	90.918,35 €
Importe neto de cifra de negocios (ajustados)	0,00 €
Trabajos previstos realizar por la empresa para su activo	0,00 €
Ingresos accesorios y otros ingresos de la gestión corriente	0,00 €
Subvenciones y transferencias corrientes	90.918,35 €
Ingresos financieros por intereses	0,00 €
Ingresos de participaciones en instrumentos de patrimonio (dividendos)	0,00 €
Ingresos excepcionales	0,00 €
Aportaciones patrimoniales	0,00 €
Subvenciones de capital previsto recibir	0,00 €
Gastos no financieros a efectos de Contabilidad Nacional	94.240,54 €

**NO8DO**  
**AYUNTAMIENTO DE SEVILLA**

16 MAR 2017

**NO8DO**  
**AYUNTAMIENTO DE SEVILLA**  
Secretaría General

Aprovisionamiento	0,00 €
Gastos de personal	0,00 €
Otros gastos de explotación	94.240,54 €
Impuestos de Sociedades	0,00 €
Gastos financieros o asimilados	0,00 €
Otros impuestos	0,00 €
Gastos excepcionales	0,00 €
Variaciones del Inmovilizado material e intangible; de inversiones inmobiliarias; de existencia	0,00 €
Variaciones de existencias de productos terminados y en curso de fabricación, de cuenta P y G,	0,00 €
Aplicación de Provisiones	0,00 €
Inversiones efectuadas por cuenta de la Entidad Local	0,00 €
Ayudas, transferencias y subvenciones concedidas	0,00 €
capacidad/necesidad de financiación	-3.322,19 €
capacidad/necesidad de financiación sin transferencias	-65.358,19 €

Los resultados que aparecen en el cuadro no se basan en cuentas formuladas por el mismo, sino en documento borrador tal y como se ha establecido en el encabezamiento.

**Análisis del principio de regla de gasto**

CONCEPTO	LIQUIDACION EJERCICIO 2014	LIQUIDACIÓN EJERCICIO 2015
Aprovisionamiento	0,00 €	0,00 €
Gastos de personal	0,00 €	0,00 €
Otros gastos de explotación	132.958,00 €	94.240,54 €
Impuestos de Sociedades	0,00 €	0,00 €
Otros impuestos	0,00 €	0,00 €
Gastos excepcionales	0,00 €	0,00 €
Variaciones del Inmovilizado material e intangible; de inversiones inmobiliarias; de existencia	0,00 €	0,00 €
Variaciones de existencias de productos terminados y en curso de fabricación, de cuenta P y G,	0,00 €	0,00 €
Aplicación de Provisiones	0,00 €	0,00 €
Inversiones efectuadas por cuenta de la Entidad Local	0,00 €	0,00 €
Ayudas, transferencias y subvenciones concedidas	0,00 €	0,00 €

Empleos no financieros en términos SEC excepto intereses de la deuda,	132.958,00€	94.240,54€
(-) Pagos por transferencias (y otras operaciones Internas) a otras entidades que integran la Corporación Local(3)	0,00 €	0,00 €
(-) Gastos financiados con fondos finalistas procedentes de la Unión Europea o de otras Administraciones Publicas	0,00 €	0,00 €
Unión Europea	0,00 €	0,00 €
Estado	0,00 €	0,00 €
Comunidad Autónoma	0,00 €	0,00 €
Diputaciones	0,00 €	0,00 €
Otras Administraciones Publicas	0,00 €	0,00 €
<b>Gasto computable del ejercicio</b>	<b>132.958,00 €</b>	<b>94.240,54 €</b>
LIMITE DE GASTO 2015		134.686,45 €
DIFERENCIA		40.445,91 €

Los resultados que aparecen no se basan en cuentas formuladas por el mismo, sino en documento borrador tal y como se ha establecido en el encabezamiento.

#### Cumplimiento del principio de sostenibilidad financiera

La entidad no tiene formalizadas operaciones de préstamo frente a terceros.

#### Cumplimiento del principio de sostenibilidad de la deuda comercial

A los efectos informativos establecidos por la Ley y con los efectos del art. 13 Ley Orgánica de Estabilidad Presupuestaria el periodo medio de pago determinado por la entidad queda establecido en -19,17 días. La cifra negativa de días significa que esta entidad realiza el pago antes del cumplimiento del plazo máximo de 30 días para reconocer la factura o que las operaciones de pendientes de pago se encuentran por término medio en un momento anterior a dicho periodo máximo.

14 MAR 2017

NO 8 DO  
AYUNTAMIENTO DE SEVILLA  
Secretaría General

ASOCIACIÓN RED DE CIUDADES AVE

Análisis del principio de estabilidad presupuestaria

No presenta estados financieros aprobados por su órgano de administración. Facilita información parcial de acuerdo con el PGC 2007, que serán los que se tomen en consideración, aunque con la necesaria limitación en cuanto a su alcance por carecer de requisitos formales.

La Liquidación presenta los siguientes resultados en términos SEC'10.

CONCEPTO	IMPORTE CONTEMPLADO EN INFORME EVALUACION 2016 (t/2)
Ingresos a efectos de Contabilidad Nacional	237.801,41 €
Importe neto de cifra de negocios (ajustados)	237.791,25 €
Trabajos previstos realizar por la empresa para su activo	0,00 €
Ingresos accesorios y otros ingresos de la gestión corriente	0,00 €
Subvenciones y transferencias corrientes	0,00 €
Ingresos financieros por intereses	10,16 €
Ingresos de participaciones en instrumentos de patrimonio (dividendos)	0,00 €
Ingresos excepcionales	0,00 €
Aportaciones patrimoniales	0,00 €
Subvenciones de capital previsto recibir	0,00 €
<b>Gastos no financieros a efectos de Contabilidad Nacional</b>	<b>224.909,66 €</b>
Aprovisionamiento	0,00 €
Gastos de personal	0,00 €
Otros gastos de explotación	224.113,16 €
Impuestos de Sociedades	0,00 €
Gastos financieros o asimilados	796,49 €
Otros impuestos	0,00 €
Gastos excepcionales	0,00 €
Variaciones del Inmovilizado material e intangible; de inversiones inmobiliarias; de existencia	0,00 €
Variaciones de existencias de productos terminados y en curso de fabricación, de cuenta P y G,	0,00 €
Aplicación de Provisiones	0,00 €
Inversiones efectuadas por cuenta de la Entidad Local	0,00 €
Ayudas, transferencias y subvenciones concedidas	0,00 €
<b>capacidad/necesidad de financiación</b>	<b>12.891,76 €</b>
<b>capacidad/necesidad de financiación sin transferencias</b>	<b>6.891,76 €</b>

Los resultados que aparecen el cuadro no se basan en cuentas formuladas por el mismo, sino en documento borrador tal y como se ha establecido en el encabezamiento.

### Análisis del principio de regla de gasto

CONCEPTO	LIQUIDACIÓN EJERCICIO 2014	LIQUIDACIÓN EJERCICIO 2015
Aprovisionamiento	0,00 €	0,00 €
Gastos de personal	0,00 €	0,00 €
Otros gastos de explotación	233.161,84 €	224.113,16 €
Impuestos de Sociedades	0,00 €	0,00 €
Otros impuestos	0,00 €	0,00 €
Gastos excepcionales	0,00 €	0,00 €
Variaciones del Inmovilizado material e intangible; de inversiones inmobiliarias; de existencia	0,00 €	0,00 €
Variaciones de existencias de productos terminados y en curso de fabricación, de cuenta P y G,	0,00 €	0,00 €
Aplicación de Provisiones	0,00 €	0,00 €
Inversiones efectuadas por cuenta de la Entidad Local	0,00 €	0,00 €
Ayudas, transferencias y subvenciones concedidas	0,00 €	0,00 €
Empleos no financieros en términos SEC excepto intereses de la deuda,	233.161,84€	224.113,16 €
(-) Pagos por transferencias (y otras operaciones internas) a otras entidades que integran la Corporación Local(3)	0,00 €	0,00 €
(-) Gastos financiados con fondos finalistas procedentes de la Unión Europea o de otras Administraciones Públicas	0,00 €	0,00 €
Unión Europea	0,00 €	0,00 €
Estado	0,00 €	0,00 €
Comunidad Autónoma	0,00 €	0,00 €
Diputaciones	0,00 €	0,00 €
Otras Administraciones Públicas	0,00 €	0,00 €
Gasto computable del ejercicio	233.161,84 €	224.113,16 €
LIMITE DE GASTO 2015		236.192,94 €
DIFERENCIA		12.079,78 €



Los resultados que aparecen en el cuadro no se basan en cuentas formuladas por el mismo, sino en documento borrador tal y como se ha establecido en el encabezamiento.

**Cumplimiento del principio de sostenibilidad financiera**

La entidad no tiene formalizadas operaciones de préstamo frente a terceros.

**Cumplimiento del principio de sostenibilidad de la deuda comercial**

A los efectos informativos establecidos por la Ley y con los efectos del art. 13 LOEP el periodo medio de pago determinado por la entidad para el mes de diciembre queda establecido en 9,17 días.

Unidades no clasificadas por MINHAP

**CORPORACIÓN DE EMPRESAS MUNICIPALES DE SEVILLA**

**Análisis del principio de estabilidad presupuestaria**

La Liquidación presenta los siguientes resultados en términos SEC'10.

CONCEPTO	IMPORTE CONTEMPLADO EN INFORME EVALUACION 2015 (+/-)
Ingresos a efectos de Contabilidad Nacional	341.122,20 €
Importe neto de cifra de negocios (ajustados)	0,0 €
Trabajos previstos realizar por la empresa para su activo	0,0 €
Ingresos accesorios y otros ingresos de la gestión corriente	3.306,56 €
Subvenciones y transferencias corrientes	337.815,64 €
Ingresos financieros por intereses	0,0 €
Ingresos de participaciones en instrumentos de patrimonio (dividendos)	0,0 €
Ingresos excepcionales	0,0 €
Aportaciones patrimoniales	0,0 €
Subvenciones de capital previsto recibir	0,0 €

Aprobado inicialmente por el Ayuntamiento  
 Pleno en sesión celebrada el día:

14 de CA 2017

47

<b>Gastos a efectos de Contabilidad Nacional</b>	<b>401.432,31 €</b>
Aprovisionamiento	0,0 €
Gastos de personal	90.918,92 €
Otros gastos de explotación	310.513,39 €
Impuestos de Sociedades	0,0 €
Gastos financieros o asimilados	0,0 €
Otros impuestos	0,0 €
Gastos excepcionales	0,0 €
Variaciones del Inmovilizado material e intangible; de inversiones inmobiliarias; de existencia	0,0 €
Variaciones de existencias de productos terminados y en curso de fabricación, de cuenta P y G,	0,0 €
Aplicación de Provisiones	0,0 €
Inversiones efectuadas por cuenta de la Entidad Local	0,0 €
Ayudas, transferencias y subvenciones concedidas	0,0 €
capacidad/necesidad de financiación	-60.310,11 €
capacidad/necesidad de financiación sin transferencias	-300.310,11 €

No resulta necesario realizar ajustes ya que tanto los ingresos como gastos incorporados al cuadro precedente se han realizado utilizando las normas publicadas por el Ministerio de Hacienda en su versión de marzo de 2013 para el "Cálculo del déficit en contabilidad nacional de las unidades empresariales que aplican el plan general de contabilidad privada o alguna de sus adaptaciones sectoriales"

#### Análisis del principio de regla de gasto

CONCEPTO	LIQUIDACIÓN EJERCICIO 2014	LIQUIDACIÓN EJERCICIO 2015
Aprovisionamiento	0,00 €	0,0 €
Gastos de personal	66.331,02 €	90.918,82 €
Otros gastos de explotación	250.073,00 €	310.513,39 €
Impuestos de Sociedades	0,00 €	0,00 €
Otros impuestos	0,00 €	0,00 €
Gastos excepcionales	0,00 €	0,00 €
Variaciones del Inmovilizado material e intangible; de inversiones inmobiliarias; de existencia	0,00 €	0,00 €
Variaciones de existencias de productos terminados y en curso de fabricación, de cuenta P y G,	0,00 €	0,0 €
Aplicación de Provisiones	0,00 €	0,0 €
Inversiones efectuadas por cuenta de	0,00 €	0,0 €

241 457

**NO8DO**  
AYUNTAMIENTO DE SEVILLA

la Entidad Local		
Ayudas, transferencias y subvenciones concedidas	0,00 €	0,0 €
Empleos no financieros en términos SEC excepto intereses de la deuda,	316.404,02 €	401.432,21 €
(-) Pagos por transferencias (y otras operaciones internas) a otras entidades que integran la Corporación Local(3)	0,00 €	0,00 €
(-) Gastos financiados con fondos finalistas procedentes de la Unión Europea o de otras Administraciones Publicas	-49.517,13 €	-60.310,00 €
Unión Europea	49.517,13 €	-60.310,00 €
Estado	0,00 €	0,00 €
Comunidad Autónoma	0,00 €	0,00 €
Diputaciones	0,00 €	0,00 €
Otras Administraciones Publicas	0,00 €	0,00 €
<b>Gasto computable del ejercicio</b>	<b>266.886,89 €</b>	<b>341.122,21 €</b>
	<b>Límite de gasto 2016</b>	<b>270.366,42 €</b>
	<b>Diferencia</b>	<b>-70.765,79 €</b>

**Cumplimiento del principio de sostenibilidad financiera**

La entidad no tiene formalizadas operaciones de préstamo frente a terceros.

**Cumplimiento del principio de sostenibilidad de la deuda comercial**

Sin datos.

**ASOCIACIÓN PARA LA PROMOCIÓN EXTERIOR DE SEVILLA**

Respecto de esta entidad se carecen de cuentas anuales formuladas por su órgano de administración y en consecuencia no puede realizarse evaluación de la misma.

Aprobado inicialmente por el Ayuntamiento Pleno, en sesión celebrada el día:

16 MAR 2017

**CONGRESOS Y TURISMO S.A.**

La Liquidación presenta los siguientes resultados en términos SEC'10.

CONCEPTO	IMPORTE CONTEMPLADO EN INFORME EVALUACION 2016 (+/-)
Ingresos a efectos de Contabilidad Nacional	11.631.480,94 €
Importe neto de cifra de negocios (ajustados)	7.818.037,16 €
Trabajos previstos realizar por la empresa para su activo	0,0 €
Ingresos accesorios y otros ingresos de la gestión corriente	1.557.909,71 €
Subvenciones y transferencias corrientes	2.001.920,27 €
Ingresos financieros por intereses	2.354,64 €
Ingresos de participaciones en instrumentos de patrimonio (dividendos)	0,0 €
Ingresos excepcionales	251.259,16 €
Aportaciones patrimoniales	0,0 €
Subvenciones de capital previsto recibir	0,0 €
<b>Gastos a efectos de Contabilidad Nacional</b>	<b>11.096.404,41 €</b>
Aprovisionamiento	0,0 €
Gastos de personal	2.150.782,24 €
Otros gastos de explotación	8.666.254,31 €
Impuestos de Sociedades	0,0 €
Gastos financieros o asimilados	59.592,73 €
Otros impuestos	0,0 €
Gastos excepcionales	181.346,41 €
Variaciones del Inmovilizado material e intangible; de inversiones inmobiliarias; de existencia	38.428,72 €
Variaciones de existencias de productos terminados y en curso de fabricación, de cuenta P y G,	0,0 €
Aplicación de Provisiones	0,0 €
Inversiones efectuadas por cuenta de la Entidad Local	0,0 €
Ayudas, transferencias y subvenciones concedidas	0,0 €
capacidad/necesidad de financiación	535.076,53 €
capacidad/necesidad de financiación sin transferencias	-1.466.843,74 €

No resulta necesario realizar ajustes ya que tanto los ingresos como gastos incorporados al cuadro precedente se han realizado utilizando las normas publicadas por el Ministerio de Hacienda en su versión de marzo de 2013 para el "Cálculo del déficit en contabilidad nacional de las unidades empresariales que aplican el plan general de contabilidad privada o alguna de sus adaptaciones sectoriales"

Análisis del principio de regla de gasto

CONCEPTO	LIQUIDACIÓN EJERCICIO 2014	LIQUIDACIÓN EJERCICIO 2015
Aprovisionamiento	0,00 €	0,0 €
Gastos de personal	0,00 €	2.150.782,24 €
Otros gastos de explotación	0,00 €	8.666.254,31 €
Impuestos de Sociedades	0,00 €	0,0 €
Otros impuestos	0,00 €	3.306,99 €
Gastos excepcionales	0,00 €	181.346,41 €
Variaciones del Inmovilizado material e intangible; de inversiones inmobiliarias; de existencia	0,00 €	38.428,72 €
Variaciones de existencias de productos terminados y en curso de fabricación, de cuenta P y G,	0,00 €	0,00 €
Aplicación de Provisiones	0,00 €	0,00 €
Inversiones efectuadas por cuenta de la Entidad Local	0,00 €	0,00 €
Ayudas, transferencias y subvenciones concedidas	0,00 €	0,00 €
Empleos no financieros en términos SEC excepto intereses de la deuda,	0,00 €	0,00 €
(-) Pagos por transferencias (y otras operaciones internas) a otras entidades que integran la Corporación Local(3)	0,00 €	0,00 €
(-) Gastos financiados con fondos finalistas procedentes de la Unión Europea o de otras Administraciones Publicas	0,00 €	0,00 €
Unión Europea	0,00 €	0,00 €
Estado	0,00 €	0,00 €
Comunidad Autónoma	0,00 €	0,00 €
Diputaciones	0,00 €	0,00 €
Otras Administraciones Publicas	0,00 €	0,00 €
Gasto computable del ejercicio	0,00 €	0,00 €
	Límite de gasto 2015	0,00 €
	Diferencia	-11.040.118,67 €

Aprobado inicialmente por el Ayuntamiento  
Pleno en sesión celebrada el día:

14 MAR 2017

**NO8DO**  
AYUNTAMIENTO DE SEVILLA  
SECRETARÍA GENERAL

### Cumplimiento del principio de sostenibilidad financiera

La entidad tiene formalizadas operaciones de préstamo con entidades de crédito durante el ejercicio 2015 sin que se haya pedido la preceptiva autorización al Pleno del Ayuntamiento. Tal actuación constituye un incumplimiento de sus obligaciones formales que podría entenderse comprendido entre las infracciones previstas en el art.28 apartado g) de la Ley 19/2013, de 9 de diciembre, de transparencia, acceso a la información pública y buen gobierno que establece:

*"g) La realización de operaciones de crédito y emisiones de deudas que no cuenten con la preceptiva autorización o, habiéndola obtenido, no se cumpla con lo en ella previsto o se superen los límites previstos en la Ley Orgánica 2/2012, de 27 de abril, la Ley Orgánica 8/1980, de 22 de septiembre, de Financiación de las Comunidades Autónomas, y en el Texto Refundido de la Ley Reguladora de las Haciendas Locales, aprobado por el Real Decreto Legislativo 2/2004, de 5 de marzo."*

### Cumplimiento del principio de sostenibilidad de la deuda comercial

Sin datos.

Respecto de esta entidad se carecen de cuentas anuales formuladas por su órgano de administración y en consecuencia no puede realizarse evaluación de la misma.

### **CONSOLIDACIÓN DE UNIDADES ADMINISTRATIVAS**

El siguiente cuadro muestra de forma agregada la relación de capacidad/necesidad de financiación del conjunto de entidades consideradas como unidades administrativas que han presentado cuentas ante esta Intervención. El resultado total se obtiene por la suma algebraica de cada uno de los resultados parciales.

Se presentan datos de capacidad/necesidad de financiación con y sin el efecto producido por las transferencias de financiación que se producen entre los distintos



**NO8DO**  
AYUNTAMIENTO DE SEVILLA

entes considerados administraciones públicas. Esta información permite conocer qué nivel de autofinanciación es logrado por cada uno de los entes.

Es preciso reseñar que para poder efectuar una evaluación concluyente de los estados financieros es preciso contar con la totalidad de los mismos, tal y como se ha puesto de manifiesto en el presente informe.

Bajo estas premisas y en relación con el principio de estabilidad presupuestaria los datos son los que se muestran en el siguiente cuadro.

**Unidades clasificadas por MINHAP**

	Capacidad/Necesidad de financiación con transferencias Internas	Capacidad/Necesidad de financiación sin transferencias Internas
Ayuntamiento de Sevilla	39.603.639,41	283.680.193,42
Gerencia Municipal de Urbanismo	2.613.336,08	-47.459.008,16
Instituto Municipal de Deportes	3.653.121,50	-18.695.855,06
Agencia Tributaria	-8.000.790,05	-15.184.532,54
Instituto de la Cultura y de las Artes de Sevilla	429.051,34	-6.619.930,50
Consortio de Turismo	-262.412,24	-2.640.980,26
Consortio Parque Periurbano de la Corchuela	101.813,16	-85.134,84
Patronato del Real Alcázar	3.068.822,64	4.068.822,64
Limpieza Pública y Protección Ambiental, S.A. Municipal	-894.351,80	-92.609.318,20
Transportes Urbanos de Sevilla SAM	5.250.370,00	-57.826.915,55
Fundación Naturalia XXI	0,00	0,00
Fundación Alberto Jiménez Becerril	-3.322,19	-65.358,19
Asociación Red de Ciudades AVE	12.891,76	5.891,76
<b>TOTALES</b>	<b>45.572.169,61*</b>	<b>46.667.874,53*</b>

\*Las cifras de ambas columnas deben ser iguales las diferencias tienen su origen en las transferencias realizadas entre entes sin que existan una correspondencia entre ellas dando lugar a ajustes que se han ido explicando, además se producen pagos a entidades dependientes que no han sido sectorizadas por el Ministerio de Administraciones Públicas. En todo caso la que determina la capacidad / necesidad de financiación es la columna que totaliza 45.572.169,61 euros.

Adicionalmente, indicar que no se computan como necesidad de financiación 4.544,07 euros abonados por el Consorcio Palacio de Exposiciones y Congresos, que a pesar de no figurar como entidad dentro del ámbito subjetivo contemplado por el MINHAP, continúa en proceso de liquidación generando gastos residuales.

Aprobado inicialmente por el Ayuntamiento Pleno en sesión celebrada el día:

16 MAR 2017

## Unidades no clasificadas por MINHAP

	Capacidad/Necesidad de financiación con transferencias internas	Capacidad/Necesidad de financiación sin transferencias internas
CEMS	-60.310,11	-300.310,11
CONTURSA	635.076,53	-1.466.843,74*
APES	Sin datos	Sin datos

\*No incluyen obligaciones reconocidas en 2015 a favor de FIBES por importe de 1.060.621,50 euros

En consecuencia el conjunto de entidades integradas en este apartado que han presentado la información correspondiente determina una situación de equilibrio financiero en términos SEC´10.

La situación financiera continúa mostrando un bajo nivel de autofinanciación de gastos de los entes dependientes con capacidad de captar recursos exteriores al grupo de entidades consideradas administraciones públicas. No obstante, respecto del ejercicio 2014 este nivel de autofinanciación ha aumentado necesitando un menor volumen de transferencias por parte del Ayuntamiento de Sevilla para cubrir sus necesidades de gasto.

En aquellas entidades que no perciben ingresos fuera del ámbito de entidades administrativas, debe existir una correspondencia entre transferencias y volumen de gasto total. En otro caso, la necesidad de financiación adicional se trasladará al Ayuntamiento al efectuar la consolidación de entes considerados en términos de contabilidad nacional administraciones públicas.

Respecto de la evolución del cumplimiento de la regla de gasto se ilustra en el siguiente cuadro.

**Unidades clasificadas por MINHAP**

	<b>MARGEN SOBRE GASTO COMPUTABLE 2016</b>
Ayuntamiento de Sevilla	-9.218.386,82
Gerencia Municipal de Urbanismo	-10.362.225,55
Instituto Municipal de Deportes	1.929.647,87
Agencia Tributaria	1.206.771,39
Instituto de la Cultura y de las Artes de Sevilla	745.908,34
Consorcio de Turismo	-947.070,24
Consorcio Parque Periurbano de la Corchuela	98.561,03
Patronato del Real Alcázar	1.594.404,62
Limpieza Pública y Protección Ambiental, S.A. Municipal	3.556.806,90
Transportes Urbanos de Sevilla SAM	-9.986.310,70
Fundación Naturalia XXI	1,01
Fundación Alberto Jiménez Becerril	40.446,91
Asociación Red de Ciudades AVE	12.079,78
<b>TOTALES</b>	<b>-21.329.367,46</b>

**Unidades no clasificadas por MINHAP**

	<b>MARGEN SOBRE GASTO COMPUTABLE 2016</b>
<b>CEMS</b>	<b>-70.766,79</b>
<b>CONTURSA</b>	<b>-11.040.118,67</b>
<b>APES</b>	<b>Sin Datos</b>

El cuadro referente a las unidades clasificadas por el MINHAP incluye la evaluación de la regla del gasto de las que actualmente figuran al día de la fecha como tales, no teniendo en cuenta el efecto derivado de la disolución del Consorcio del Palacio de Exposiciones y Congresos, circunstancia que afecta de manera significativa el volumen de incumplimiento de la regla del gasto puesto de manifiesto. Así, en consulta elevada a la IGAE se nos informa que los datos referentes al gasto no financiero computable correspondiente a la liquidación del ejercicio 2014 no debe quedar afectado por la modificación del ámbito subjetivo y en consecuencia la base de cálculo del límite para el ejercicio 2015 no debe quedar modificada.

Ello implicaría que al cálculo de la regla de gasto de 2015, habría de añadirse según la IGAE, los - 21.973.779,27 euros que fue el gasto computable de la entidad

Aprobado inicialmente por el Ayuntamiento  
Pleno en sesión celebrada el día

14 MAR 2017

55

en dicho ejercicio 2014 más la tasa del 1,3 % de incremento aprobada para el 2015 en Consejo de Ministros con fecha 27 de junio de 2014 a propuesta del Ministro de Hacienda y Administraciones Públicas. Si bien es cierto, que el criterio establecido por la IGAE no ha sido aún asumido por el MINHAP en el control que realiza a las Corporaciones Locales, como se constata en los datos oficiales que ofrece el MINHAP en la Oficina Virtual de Coordinación Financiera con las Entidades Locales.

En consecuencia el conjunto de entidades integradas en este apartado que han presentado la información correspondiente determina una situación de incumplimiento del principio de regla de gasto.

De acuerdo con lo anterior el art. 21 de la LOEP establece: *"En caso de incumplimiento del objetivo de estabilidad presupuestaria, del objetivo de deuda pública o de la regla de gasto, la administración incumplidora formulará un plan económico-financiero que permita en un año el cumplimiento de los objetivos o de la regla de gasto, con el contenido y alcance previstos en este artículo.*

*2. El plan económico-financiero contendrá como mínimo la siguiente información:*

*a) Las causas del incumplimiento del objetivo establecido o, en su caso, del incumplimiento de la regla de gasto.*

*b) Las previsiones tendenciales de ingresos y gastos, bajo el supuesto de que no se producen cambios en las políticas fiscales y de gastos.*

*c) La descripción, cuantificación y el calendario de aplicación de las medidas incluidas en el plan, señalando las partidas presupuestarias o registros extrapresupuestarios en los que se contabilizarán.*

*d) Las previsiones de las variables económicas y presupuestarias de las que parte el plan, así como los supuestos sobre los que se basan estas previsiones, en consonancia con lo contemplado en el informe al que se hace referencia en el apartado 5 del artículo 15.*

*e) Un análisis de sensibilidad considerando escenarios económicos alternativos."*

En virtud de lo establecido por el artículo 16.2 del Real Decreto 1463/2007, de 2 de noviembre, por el que se aprueba el Reglamento de desarrollo de la Ley General de Estabilidad Presupuestaria, la entidad local debe remitir el presente informe a la Dirección General de Coordinación Financiera con Entidades Locales o al órgano competente de la comunidad autónoma que ejerza la tutela financiera en el plazo de 15 días, contados desde el conocimiento del mismo por el Pleno.

**NO 8 DO**  
**AYUNTAMIENTO DE SEVILLA**

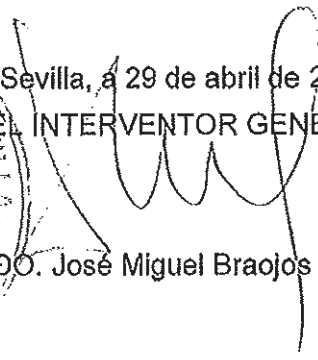
El Plan Económico-Financiero de reequilibrio a un plazo máximo de un año (art. 21 LOEPSF) con el contenido y en la forma referida, deberá aprobarse por el Pleno de la Corporación en el plazo máximo de tres meses. El Pleno dispone de dos meses desde la presentación del plan para su aprobación. Dicho plan se obtendrá como consolidación de los planes individuales de las entidades que se incluyen en el análisis.

**CONCLUSIONES**

En el cuerpo del informe y por cada organismo y entidad, se ha detallado la situación respecto del cumplimiento de los distintos objetivos de estabilidad presupuestaria recogidos por la LOEP.

Para el conjunto de entidades incluidas en el apartado de unidades administrativas el resultado de la evaluación es de cumplimiento del principio de estabilidad presupuestaria, sostenibilidad del objetivo de deuda y principio de sostenibilidad de la deuda comercial, siendo de incumplimiento del principio de regla de gasto, evaluación a la que deberá darse el trámite anteriormente mencionado.


Es cuanto tengo el deber de informar en aplicación del art. 16 del Real Decreto 1463/2007 de 2 de noviembre, de desarrollo de la Ley de Estabilidad Presupuestaria.

Sevilla, a 29 de abril de 2016  
**EL INTERVENTOR GENERAL**  
  
FDO. José Miguel Braojos Corral



Aprobado inicialmente por el Ayuntamiento Pleno, en sesión celebrada el día:

17 MAR 2017





AYUNTAMIENTO DE SEVILLA

LIQUIDACIÓN EJERCICIO 2015

**INFORME DE INTERVENCIÓN:  
LIQUIDACIÓN DEL PRESUPUESTO  
MUNICIPAL 2015**

-----  
-----  
-----  
-----  
-----  
-----  
-----  
-----  
-----  
-----

16 MAR 2015

**NO8DO**  
AYUNTAMIENTO DE SEVILLA  
SECRETARÍA GENERAL

**INFORME DE INTERVENCIÓN**

**ASUNTO: LIQUIDACION PRESUPUESTO MUNICIPAL 2015.**

**Legislación aplicable**

Se encuentra recogida en:

- ⇒ Real Decreto Legislativo 2/2004 de 5 de marzo por el que se aprueba el texto refundido de la Ley Reguladora de Haciendas Locales.
- ⇒ Real Decreto 500/1990 de 20 de abril que desarrolla la L.R.H.L. sobre materia Presupuestaria.
- ⇒ Las normas relativas al cálculo del ahorro neto según la disposición adicional decimocuarta del R.D. Ley 20/2011 de 31 de diciembre, de medidas urgentes en materia presupuestaria tributaria y financiera.
- ⇒ Ley Orgánica 2/2012, de 27 de abril, de Estabilidad Presupuestaria y Sostenibilidad Financiera.
- ⇒ Instrucción de Contabilidad para la Administración Local (ICAL) aprobada por orden del Ministerio de Economía y Hacienda HAP/1781/2013, de 20 de septiembre.

**Liquidación del Presupuesto**

De la normativa señalada anteriormente, y más concretamente, de los artículos 191 y 192 del R.D.L. 2/2004 y 93-1 del R.D. 500/1990, así como las normas de la I.C.A.L. vigente, se deduce que la liquidación se refiere única y exclusivamente al "Presupuesto Corriente" y pondrá de manifiesto:

- a) Respecto al Presupuestos de gastos, los créditos iniciales, sus modificaciones y los créditos definitivos, los gastos autorizados y comprometidos, las obligaciones reconocidas y los pagos ordenados y los pagos realizados.
- b) Respecto al Presupuesto de Ingresos, las previsiones iniciales, sus modificaciones y las previsiones definitivas, los derechos reconocidos y anulados así como los recaudados netos.

El Resultado Presupuestario, o resultado de las operaciones presupuestarias del ejercicio (artículo 96 del R.D. 500), vendrá determinado por la diferencia entre:

- Los derechos reconocidos netos, obtenidos por diferencia entre los derechos reconocidos y los derechos anulados y cancelados
- Las obligaciones reconocidas netas, es decir deducidas aquellas, que al igual que en el caso anterior, por cualquier motivo hubieran sido anuladas.

**NO DO**  
**AYUNTAMIENTO DE SEVILLA**  
**INTERVENCIÓN**

Este resultado deberá ajustarse (art. 97 del R.D. 500/90.) por:

- Las desviaciones de financiación derivadas de gastos con financiación afectada.
- Los créditos gastados correspondientes a modificaciones presupuestarias que hayan sido financiados con Remanente de Tesorería para gastos generales.

Como consecuencia de la liquidación se determinan:

- Los derechos pendientes de cobro.
- Las obligaciones pendientes de pago.
- Los Remanentes de crédito.
- El Remanente de Tesorería.
- Los Fondos líquidos.

La documentación se completa con un informe sobre la nivelación presupuestaria interna y con los datos básicos sobre el Estado de Tesorería.

**Ejecución Presupuestaria**

El grado de ejecución del Presupuesto se refleja en los estados de gestión económica, elaborados a la fecha de 31 de diciembre de 2015, tanto para ingresos como para gastos. Los datos son los que a continuación se muestran:

INGRESOS			
Capítulo	Previsiones definitivas	Derechos reconocidos	%
Corriente	766.161.062,72 €	720.996.041,37 €	94,11%
Capital	42.298.992,45 €	11.834.947,17 €	27,98%
<b>Total</b>	<b>808.460.055,17 €</b>	<b>732.830.988,54 €</b>	<b>90,65%</b>

GASTOS			
Capítulo	Previsiones definitivas	Obligaciones reconocidos	%
Corriente	683.810.296,14 €	624.031.523,74 €	91,26%
Capital	124.649.759,03 €	76.939.933,26 €	61,72%
<b>Total</b>	<b>808.460.055,17 €</b>	<b>700.971.457,00 €</b>	<b>86,70%</b>

NO8DO  
AYUNTAMIENTO DE SEVILLA  
INTERVENCIÓN

INGRESOS						
Capítulo	Derechos reconocidos	% sobre definitivos	Recaudación		Pendiente de cobro	
			Líquida	%		%
Corriente	720.996.041,37 €	94,11%	557.306.588,16 €	98,15%	163.689.453,21 €	99,19%
Capital	11.834.947,17 €	27,98%	10.496.716,29 €	1,85%	1.338.230,88 €	0,81%
<b>Total</b>	<b>732.830.988,54 €</b>	<b>90,65%</b>	<b>567.803.304,45 €</b>	<b>100,00%</b>	<b>165.027.684,09 €</b>	<b>100,00%</b>

Capítulo	Obligaciones reconocidas	% sobre definitivos	Pagos liquidados		Pendiente De pago	
				%		%
Corriente	624.031.523,74 €	91,26%	571.534.325,94 €	90,19%	52.497.197,80 €	78,05%
Capital	76.939.933,26 €	61,72%	62.175.957,10 €	9,81%	14.763.976,16 €	21,95%
<b>Total</b>	<b>700.971.457,00 €</b>	<b>86,70%</b>	<b>633.710.283,04 €</b>	<b>100,00%</b>	<b>67.261.173,96 €</b>	<b>100,00%</b>

**La nivelación Presupuestaria interna**

La nivelación interna entre ingresos y gastos ordinarios (corrientes o de administración) y extraordinarios (de inversión, de capital o de primer establecimiento), viene dada en función de la legislación vigente en la materia que impone la afectación legal de ciertos recursos a los gastos extraordinarios, de inversión, de capital o de primer establecimiento.

Estas afectaciones legales son:

En el T.R. de la L.R.H.L.

- Art. 5 (Enajenación o gravamen de bienes y derechos patrimoniales).
- Art. 29-3 (Cantidades recaudadas por contribuciones especiales).
- Art. 40-1 (Subvenciones con destinos a obras o servicios).
- Art. 49-1 (el crédito público y privado para financiación de inversiones).

1. Ingresos Ordinarios:

- Capítulo 1.- Impuestos Directos
- Capítulo 2.- Impuestos Indirectos
- Capítulo 3.- Tasas y otros y ingresos
- Capítulo 4.- Transferencias corrientes
- Capítulo 5.- Ingresos Patrimoniales

Aprobado inicialmente por el Ayuntamiento Pleno en sesión celebrada el día:

14 MAR 2017

NO8DO  
AYUNTAMIENTO DE SEVILLA  
SECRETARÍA GENERAL

2. Ingresos Extraordinarios:

- Capítulo 6.- Enajenación inversiones reales
- Capítulo 7.- Transferencias de capital
- Capítulo 8.- Activos Financieros
- Capítulo 9.- Pasivos financieros

3. Gastos Ordinarios:

- Capítulo 1.- Gastos de Personal
- Capítulo 2.- Gastos en bienes corrientes y servicios
- Capítulo 3.- Gastos Financieros
- Capítulo 4.- Transferencias corrientes
- Capítulo 9.- Pasivos financieros

4. Gastos Extraordinarios:

- Capítulo 6: Inversiones reales
- Capítulo 7: Transferencias de capital
- Capítulo 8: Activos financieros

La comparación de ingresos y gastos "ordinarios" que se diferencia de la clasificación presupuestaria de "corrientes" por la inclusión de las amortizaciones financieras (al ser gastos ordinarios), permite deducir si existe ahorro o diferencia positiva entre recursos y gastos "ordinarios", lo que indirectamente refleja si se cumple la afectación legal de recursos de gastos de inversión, cuya comprobación se deriva de la confrontación de los ingresos y gastos extraordinarios que se diferencian de los de capital de la clasificación Presupuestaria, por la inclusión y exclusión recíprocas de las señaladas anteriormente, ya que estos últimos han de ser siempre superiores, y en el límite, iguales (pero nunca menores), que los específicos recursos afectados.

El análisis de la nivelación de masas presupuestarias se efectúa desde una doble vertiente, en términos de previsiones presupuestarias definitivas, incluidas las modificaciones de crédito y en términos de derechos y obligaciones liquidadas. En el primer caso, indicativo de los efectos de las modificaciones Presupuestarias en la nivelación inicial del Presupuesto corriente, se obtienen de los siguientes resultados:

Cuadro 1

INGRESOS			
Capitulo	Previsiones Iniciales	Modificaciones	Previsiones definitivas
Ordinarios	750.221.575,26	15.939.487,46	766.161.062,72
Extraord.	5.631.382,86	36.667.609,59	42.298.992,45
<b>Total</b>	<b>755.852.958,12</b>	<b>52.607.097,05</b>	<b>808.460.055,17</b>



249 465

**NO DO**  
**AYUNTAMIENTO DE SEVILLA**  
**INTERVENCIÓN**

<b>GASTOS</b>			
Capítulo	Créditos Iniciales	Modificaciones	Créditos definitivos
Ordinarios	665.997.940,72	17.812.355,42	683.810.296,14
Extraord.	89.855.017,40	34.794.741,63	124.649.759,03
<b>Total</b>	<b>755.852.958,12</b>	<b>52.607.097,05</b>	<b>808.460.055,17</b>

Para el análisis de la nivelación en términos de derechos y obligaciones reconocidas y liquidadas en el Presupuesto corriente, se ha procedido al desglose del Resultado Presupuestario, derivado de las operaciones ordinarias y extraordinarias tal y como figura en el cuadro siguiente:

Cuadro 2

Ingresos	Operaciones ordinarias	Operaciones extraord.	Totales
Derch. Rec. Netos	720.996.041,37	11.834.947,17	732.830.988,54
Desv. Financ. Positivas	11.770.995,98	2.068.454,33	13.839.450,31
<b>Total Derechos Netos</b>	<b>709.225.045,39</b>	<b>9.766.492,84</b>	<b>718.991.538,23</b>

Gastos	Operaciones ordinarias	Operaciones extraord.	Totales
Oblig. Rec. Netas	624.031.523,74	76.939.933,26	700.971.457,00
Desv. Financ. Negativas	6.809.982,61	2.640.846,82	9.450.829,43
Gtos. Financ. R.L.T.	0,00	0,00	0,00
<b>Total</b>	<b>617.221.541,13</b>	<b>74.299.086,44</b>	<b>691.520.627,57</b>

**Ahorro Bruto y Neto obtenido en el ejercicio 2015**

De los datos anteriores, y siempre considerando los gastos derivados de la ejecución presupuestaria del ejercicio 2015, excluidos los gastos derivados de los capítulos III y IX (financieros), se obtiene, como se observa en el cuadro siguiente, un ahorro bruto positivo de 109.286.686,54 €, y un ahorro neto positivo de 51.409.865,08 €. A continuación se presenta un cuadro explicativo de lo anterior:

Aprobado inicialmente por el Ayuntamiento Pleno en sesión celebrada el día:

14 MAR 2017

**NO DO**  
**AYUNTAMIENTO DE SEVILLA**  
**INTERVENCIÓN**

ABORTIZACIONES Y NETO	2015
Ingresos Corrientes (Cap. I a V)	720.996.041,37 €
Gastos Corrientes (Cap. I, II, III –otros gastos- y IV)	606.748.341,46 €
Menos desv. + proyectos de corrientes	11.770.995,98 €
Más desv. - proyectos de corrientes	6.809.982,61 €
Más gastos ctes. Financiados con RLT	0,00 €
<b>Ahorro Bruto</b>	<b>109.286.686,54 €</b>
Carga Financiera	57.876.821,46 € <sup>1</sup>
<b>Ahorro neto</b>	<b>51.409.865,08 €</b>
Índice de ahorro neto	7,13%

La carga financiera del ejercicio asciende a 57.876.821,46 € euros calculada como se indica en la nota al pie, que integra las obligaciones reconocidas en concepto de amortizaciones de préstamos más los intereses devengados de las operaciones de endeudamiento excluidas las operaciones de tesorería.

Los datos que pone de manifiesto el cuadro anterior deben ser objeto de un ulterior análisis en función de dos variables, que han de tenerse en cuenta en tanto afectarán a dicho resultado una vez tengan reflejo presupuestario:

- A) La primera de estas variables es el importe de los gastos pendientes de aplicar al presupuesto (cuenta 413) que se elevan a 4.987.462,51 € y que responden a facturas de años anteriores que hubieran debido contabilizarse antes de 31 de diciembre de 2015, esta cifra representa un incremento neto de 4.398.867,51€ respecto a la cifra que constaba a 31/12/2014. La parte más significativa de este incremento responde a la contabilización de facturas por importe de 3.736.313,76 € procedentes de EMASESA por diversos gastos, que realizados por la empresa, se considera deben aplicarse al presupuesto de gastos del Ayuntamiento.  
 En todo caso su aplicación al presupuesto resulta prioritaria de conformidad con lo establecido por la normativa vigente.
- B) Respecto de los ingresos no se ha producido la minoración de aquellos valores que corresponden a la carga impositiva del propio Ayuntamiento y que son objeto de cancelación por confusión de derechos de acreedor y deudor. La información

<sup>1</sup> El cálculo del ahorro neto se refiere exclusivamente al Ayuntamiento de Sevilla como entidad individualmente considerada, por tanto sin contemplar ni los ingresos corrientes consolidados de otros entes ni el endeudamiento de estos.

La anualidad de amortización que se refleja es la real durante el ejercicio 2015, incluye tanto los intereses y capitales devengados y pagados por el conjunto de operaciones de crédito imputadas a los capítulos III y IX del presupuesto, así como los intereses y capitales devengados no vencidos en este ejercicio 2015.

No se incluyen como parte de la carga financiera las devoluciones de la Participación en Tributos del Estado de los años 2008, 2009 y 2013.

17 MAR 2017

**NO DO**  
AYUNTAMIENTO DE SEVILLA  
Regencia General

disponible indica que a 31/12/2015 no se han cancelado la totalidad de estos tributos tanto de los ejercicios 2014 como de 2015 por IBI e IVTM, pudiendo cifrarse en unos 7,64 millones el impacto negativo en el ejercicio.

- C) Independientemente del volumen de ahorro neto, resulta necesario valorar los cobros y pagos producidos durante el ejercicio referidos tanto a los derechos como a las obligaciones, bajo este análisis puede revelarse la necesidad de obtención de financiación transitoria de tesorería o la utilización de recursos líquidos generados en ejercicios precedentes.

### **Resultado Presupuestario**

El Resultado Presupuestario del ejercicio, se define como el estado que refleja a la fecha de cierre y liquidación del Presupuesto, la diferencia entre los derechos presupuestarios netos, y las obligaciones netas presupuestarias del ejercicio.

No obstante, la Instrucción de Contabilidad para la Administración Local señala que el resultado inicial deberá ser objeto de los siguientes ajustes:

- Desviaciones derivadas del ejercicio corriente y originadas por los gastos con financiación afectada, tanto positivos como negativos.
- Gastos del ejercicio corriente financiados con Remanente de Tesorería para gastos generales ( es decir con ingresos recibidos en ejercicios anteriores)

El Resultado Presupuestario se ha calculado de acuerdo con lo dispuesto en el artículo 96 del R.D. 500/1990, y viene determinado por la diferencia entre los derechos presupuestarios liquidados, y las obligaciones presupuestarias reconocidas durante el ejercicio, tomados unos y otros por sus valores netos, es decir, una vez deducidos los derechos y las obligaciones que por cualquier motivo hubiesen sido anulados.

De este concepto del Resultado Presupuestario caben extraer las siguientes características:

- Que se refiere únicamente al Presupuesto de la entidad.
- Que se compara el Presupuesto de ingresos con el de gastos en términos de ejecución, es decir, del grado de realización (derechos y obligaciones reconocidas).
- Que se refiere a un ejercicio concreto, en este caso el ejercicio 2015.
- Que representa en que medida los derechos reconocidos en el ejercicio han sido suficientes para cubrir las obligaciones del mismo período. En este caso muestra que los derechos han sido mayores que las obligaciones del ejercicio, computados unos y otros por sus valores netos.

**NO DO**  
**AYUNTAMIENTO DE SEVILLA**  
**INTERVENCIÓN**

El Resultado Presupuestario sin ajustar arroja un saldo positivo de 31.859.531,54 €, es decir, se han reconocido menos obligaciones que derechos en el Presupuesto de 2015. Una vez corregido por las correspondientes desviaciones de financiación del ejercicio, arroja un saldo positivo de 27.470.910,66 €

Este resultado debe valorarse teniendo en cuenta las consideraciones efectuadas en relación con el ahorro neto relativas a importe de los gastos pendientes de aplicar al presupuesto (cuenta 413) que se elevan a 4.987.462,51 € euros, así como la minoración de aquellos valores que corresponden a la carga impositiva del propio Ayuntamiento y que son objeto de cancelación por confusión de derechos de acreedor y deudor que hemos cifrado al día 31/12/2015 en 7,64 millones de euros

A continuación se presenta un cuadro expresivo de las distintas magnitudes que intervienen en el cálculo del Resultado Presupuestario.

	2.015
<b>Previsión de Ingresos</b>	
1.- Previsión Inicial de Ingresos	755.852.958,12 €
2.- Modificaciones de Ingresos	52.607.097,05 €
3.- Previsión Definitivas de Ingresos	808.460.055,17 €
<b>Ejecución Ingresos</b>	
4.- Derechos reconocidos	732.830.988,54 €
5.- Recaudación líquida	567.803.304,45 €
6.- Pendiente de Cobro	165.027.684,09 €

<b>Previsión de Gastos</b>	
7.- Previsión Inicial de Gastos	755.852.958,12 €
8.- Modificaciones de Gastos	52.607.097,05 €
9.- Previsión Definitivas de Gastos	808.460.055,17 €
<b>Ejecución Gastos</b>	
10.- Obligaciones Reconocidas	700.971.457,00 €
11.- Gastos Pagados	633.710.283,04 €
12.- Pendiente de Pago	67.261.173,96 €

<b>Resultado</b>	
16.- Resultado Presupuestario	31.859.531,54 €
17.- Gastos financiados con RLT	0,00 €
18.- Ajustes Positivos	9.450.829,43 €
19.- Ajustes Negativos	13.839.450,31 €
20.- Rdo. Presupuestario Ajustado	27.470.910,66 €

Aprobado inicialmente por el Ayuntamiento  
Pleno en sesión celebrada el día:

11 MAR 2017

**NOSDO**  
AYUNTAMIENTO DE SEVILLA  
SECRETARÍA GENERAL

### Análisis del Remanente de Tesorería

El Remanente de Tesorería (art. 191-2 del R.D.L. 2/2004 y artículos 101 a 104 del R.D. 500/90 ) se calcula de conformidad a los siguientes componentes de la Contabilidad General:

- Positivos

- Los fondos líquidos.
- Derechos pendientes de cobro a fin de ejercicio.
  - Derechos pendientes de cobro de presupuesto corriente.
  - Derechos pendientes de cobro de presupuestos cerrados.
  - Derechos de cobro no presupuestarios

**Minorados con:**

- Cantidades cobradas pendiente de aplicación.

- Negativos

Obligaciones pendientes de pago a fin de ejercicio

- Pendientes de pago de presupuesto corriente.
- Pendientes de pago de presupuestos cerrados.
- Pendientes de pago no presupuestarios.

**Minorados con:**

- Pagos realizados pendientes de aplicación definitiva

Resultado del cual deducido el importe de los derechos pendientes de cobro de difícil o imposible recaudación y el exceso de financiación afectada producido determinará el Remanente de Tesorería disponible para la financiación de gastos generales

En el Ayuntamiento de Sevilla los datos del ejercicio 2015 determinan un Remanente de Tesorería para gastos generales negativo por un total de 11.486.150,61€

Según se establece en el preámbulo de la ICAL, el Remante de Tesorería responde conceptualmente a la "acumulación de resultados presupuestarios" de todos los ejercicios anteriores, circunstancia que hace que su significado se ajuste de manera las precisa al que tiene en



**NO SDO**  
**AYUNTAMIENTO DE SEVILLA**  
**INTERVENCIÓN**

el Texto refundido de la Ley Reguladora de las Haciendas Locales: recurso para financiar gasto, si es positivo, y déficit a financiar, si es negativo.

La cifra expuesta de -11.486.150,61€ debe analizarse conjuntamente con el resto de información que se obtiene del resto de indicadores y magnitudes recogidas en este informe.

El análisis de los datos que presenta el Remanente de Tesorería debe comenzar por la explicación de evolución negativa del indicador, ya que a priori, resulta incoherente que partiendo de un valor positivo en el ejercicio 2014 y existiendo resultado presupuestario ajustado positivo de volumen significativo, se produzca una disminución significativa en el ejercicio 2015. Las causas que determinan esta evolución pueden reducirse a las dos siguientes:

.-Por una parte se ha producido un incremento en la dotación de dudoso cobro en 8.907.865,86 euros. El análisis de este incremento se realiza en el apartado siguiente.

.-Por otra se mantiene al igual que en ejercicios precedentes un alto nivel de anulaciones y cancelaciones de deudas (en este ejercicio 32.344.827,81 euros) que afectan a los saldos del pendiente de cobro de presupuestos cerrados, consecuencia de ello es que la diferencia neta positiva que se genera en el ejercicio corriente se ve compensada con la minoración de saldos de derechos mismos en ejercicios posteriores.

En relación con los ingresos (a nivel de Derechos reconocidos netos) se observa una caída los mismos por los capítulos I, II y III respecto de los de 2014. El descenso de los ingresos en el conjunto de los capítulos citados se eleva a 9,25 millones de euros, siendo los más significativos en volumen los del IBI que minoran en más de 3,6 millones de euros y los ingresos en imprevistos que se minoran en 2,32 millones de euros (en 2014 se contabilizaron indemnizaciones judiciales relevantes) el resto suponen desviaciones de menor importe en diversos concepto del capítulo III. No obstante la recaudación neta en los conceptos ha mejorado tanto en porcentaje como en volumen.

Como medidas correctoras esta Intervención viene insistiendo en la necesidad de la realización de un presupuesto con un mayor grado de ajuste en ingresos a las posibilidades recaudatorias (no únicamente en el volumen de liquidación que da lugar en ejercicios posteriores a anulaciones significativas por diversos motivos), para así determinar los gastos de los que efectivamente dispone la entidad para la prestación de los servicios públicos de su competencia.

Por otra parte, el análisis de los gastos determina que el equilibrio de las cuentas se soporta en un grado significativo de economías en los distintos capítulos, que de consolidarse como gasto provocaría un incremento del déficit generando tensiones de tesorería, ya que como determina el estado de ejecución los pagos de corriente superan a los cobros de corriente.

La información facilitada al Ministerio de Hacienda y Administraciones Públicas relativa a la morosidad determina en el cuarto trimestre un volumen significativo de obligaciones no pagadas en el plazo legal así como pagadas fuera del plazo legal en base a ello puede concluirse que debe



252 471

Aprobado inicialmente por el Ayuntamiento  
Pleno, en sesión celebrada el día:

16 MAR 2017

**NO SDO**  
AYUNTAMIENTO DE SEVILLA  
INTERVENCIÓN

**NO SDO**  
AYUNTAMIENTO DE SEVILLA  
Secretaría General

mantenerse el oportuno seguimiento de la gestión del presupuesto para cumplir con los periodos legales de pago, evitando el recurso a la financiación a corto plazo (hasta la fecha de emisión del informe no se ha formalizado ninguna operación de tesorería).

Como consecuencia de lo anterior el remanente de tesorería para gastos generales no ha trasladado un crecimiento igual al del resultado presupuestario del ejercicio por lo que han de mantenerse, para el ejercicio 2015, las medidas de contención del gasto y de sostenimiento y depuración de ingresos que se liquidan para propiciar una evolución similar del resultado presupuestario, lo que a medio plazo determinaría el aumento de un Remanente de Tesorería en igual proporción al resultado presupuestario. En consecuencia procede la realización de ajustes tanto en ingresos como en gastos en los futuros presupuestos que se elaboren.

**Derechos de difícil o imposible recaudación**

El total pendiente de cobro asciende a la cantidad de 470.902.203,25€ euros, correspondiendo a operaciones presupuestarias de corriente y cerrado, y sin considerar las operaciones extrapresupuestarias.

Antigüedad del pendiente de cobro presupuestario	Importe	%sobre Total Pdte. de Cobro	%sobre Pdte. Ejerc. Cerrados
Del ejercicio corriente	165.027.684,09	35,05%	
2014	63.525.789,79	13,49%	20,77%
2013	43.985.545,53	9,34%	14,38%
2012	37.137.142,98	7,89%	12,14%
2011	32.262.275,45	6,85%	10,55%
2010	28.727.247,48	6,10%	9,39%
ANTERIORES 2010	100.236.517,93	21,29%	32,77%
<b>Total</b>	<b>470.902.203,25</b>	<b>100%</b>	<b>100%</b>

El cuadro anterior presenta una minoración global del pendiente de cobro total por operaciones presupuestarias respecto al del ejercicio anterior en un importe de 9.574.680,12 euros. Esta minoración afecta esencialmente al ejercicio corriente (2015) quedando un menor importe de cobro de tributos en corriente en parte debido a una mayor aplicación del pendiente de cobro, y en parte por una mayor eficacia recaudatoria. Todo ello coherente, en una comparación con los datos de la liquidación de 2014, con un descenso de los ingresos pendientes aplicación, que caen en más de 8 millones de euros, y con porcentajes de crecimiento de la recaudación neta en los capítulos I, II y III de más de 19 millones de euros.

**NO SDO**  
**AYUNTAMIENTO DE SEVILLA**  
**INTERVENCIÓN**

Por otra parte el crecimiento del pendiente de cobro de cerrados supone un incremento de la antigüedad del crédito presupuestario y por tanto la pérdida de la calidad del mismo, dando lugar por la vía de la dotación del dudoso cobro a un componente negativo para el remanente de tesorería en ejercicios sucesivos por aplicación de la fórmula de cálculo establecida por la LRHL.

Así, la nueva regulación establecida por la Ley 27/2013, de 27 de diciembre, de Racionalización y Sostenibilidad de la Administración Local, ha introducido un nuevo artículo, el 193 bis, el cual determina la forma de cálculo de los derechos de difícil o imposible recaudación con el siguiente tenor literal:

- *“Las Entidades Locales deberán informar al Ministerio de Hacienda y Administraciones Públicas y a su Pleno, u órgano equivalente, del resultado de la aplicación de los criterios determinantes de los derechos de difícil o imposible recaudación con los siguientes límites mínimos:*
  - *a) Los derechos pendientes de cobro liquidados dentro de los presupuestos de los dos ejercicios anteriores al que corresponde la liquidación, se minorarán, como mínimo, en un 25 por ciento.*
  - *b) Los derechos pendientes de cobro liquidados dentro de los presupuestos del ejercicio tercero anterior al que corresponde la liquidación, se minorarán, como mínimo, en un 50 por ciento.*
  - *c) Los derechos pendientes de cobro liquidados dentro de los presupuestos de los ejercicios cuarto a quinto anteriores al que corresponde la liquidación, se minorarán, como mínimo, en un 75 por ciento.*
  - *d) Los derechos pendientes de cobro liquidados dentro de los presupuestos de los restantes ejercicios anteriores al que corresponde la liquidación, se minorarán en un 100 por ciento.”*

No obstante la dicción del artículo, y siguiendo la nota explicativa del Ministerio de Hacienda y Administraciones Públicas de 5 de marzo de 2015 de no considerar derechos de difícil o imposible recaudación aquellos sobre los que la única incertidumbre es la de el momento en el que se producirá el cobro y a requerimiento de la Dirección General de Hacienda y Recursos Humanos, se ha incorporado al expediente informe de la Gerencia de la Agencia Tributaria Municipal evaluando como incluidos en la excepción de la nota informativa citada, aquellos créditos que el Ayuntamiento de Sevilla tenga garantizados en el curso del procedimiento tributario, o se hayan producido anotaciones preventivas de embargo de bienes, o se ostenten frente a otras entidades consideradas Administraciones Públicas, o se hayan aplazado/ fraccionado el pago con fecha posterior al 31/12/2015.

**NO**  
**AYUNTAMIENTO DE SEVILLA**  
**INTERVENCIÓN**

Aprobado inicialmente por el Ayuntamiento  
 Pleno en sesión celebrada el día:

253 473

11 MAR 2017

**NO**  
**AYUNTAMIENTO DE SEVILLA**  
 Gerente General

Como en anteriores se instó se ha realizado un seguimiento de estos créditos a los efectos de comprobar en qué medida su situación de embargados constituyen suficiente "garantía" de cobro y en este sentido tanto en el ejercicio 2014 como en el 2015 se ha incorporado al informe de la Gerencia de la ATSE los porcentajes de cobros tanto para embargos de vehículos como para los de los inmuebles.

Así, en el la liquidación de 2014 se aplicaron los únicos porcentajes disponibles del 14,20% en vehículos y 7,15 % en inmuebles a falta de una mayor serie histórica que permita evaluar de forma más precisa la evolución de estos cobros. En el ejercicio 2015 se ha facilitado como información complementaria un porcentaje del 6,25% para vehículos y un 4,37% para inmuebles. A los efectos de una adecuada valoración de la evolución de los cobros efectivamente producidos en los embargos preventivos trabados sobre vehículos e inmuebles, y para que las dotación de dudoso cobro que no se vea afectada de manera puntual por circunstancias que puedan producirse en los procedimientos recaudatorios, es necesario que su cálculo se produzca en un horizonte temporal superior al año y en este sentido podría considerarse que resultaría más adecuado a la realidad el porcentaje que derive de obtener la media de los porcentajes de cobro de al menos cinco ejercicios. Como en el presente ejercicio sólo se dispone de dos se ha incorporado el cálculo de la media de ambos ejercicios siendo de aplicación por tanto un importe de 10,23% en vehículos y 5,76% en inmuebles.

En el cuadro que se muestra a continuación aparecen deducidas tales cantidades identificando el ejercicio donde se produjo el reconocimiento del derecho. El resultado de la aplicación del mencionado art. 193 bis determina la siguiente dotación:

EJERCICIO	TOTAL PDTE DE COBRO	CRÉDITOS NO DOTABLES	CREDITOS DOTABLES	PORCENTAJE ART.193 bis	DOTACIÓN 2015
2016	165.027.684,09	0,00	165.027.684,09	0,00%	0,00
2014	63.625.789,79	8.404.623,90	55.121.165,89	25,00%	13.780.291,47
2013	43.985.545,53	4.158.372,40	39.827.173,13	25,00%	9.966.793,28
2012	37.137.142,98	3.236.574,92	33.900.568,06	50,00%	16.950.284,03
2011	32.262.275,45	2.416.668,16	29.845.607,29	75,00%	22.384.205,47
2010	28.727.247,48	2.322.770,82	26.404.476,66	75,00%	19.803.357,50
Anteriores a 2010	100.236.517,93	14.865.892,51	85.370.625,42	100,00%	85.370.625,42
<b>TOTAL</b>	<b>470.902.203,25</b>	<b>35.404.902,70</b>	<b>435.497.300,55</b>		<b>168.245.557,17</b>

Por tanto la cifra de 168.245.557,17euros es la que se incorpora a la casilla correspondiente en el estado de Remanente Líquido de Tesorería 2015.

474

NOSDO

AYUNTAMIENTO DE SEVILLA

INTERVENCIÓN

**Estado del Remanente de Tesorería**

Remanente de Tesorería	2014 <sup>2</sup>	2015
<b>1.-Fondos en Tesorería</b>		74.431.847,59 €
<b>2.-Derechos pendientes de Cobro</b>		411.037.150,74 €
De Presupuesto Corriente		165.027.684,09 €
De Presupuestos Cerrados		305.874.519,16 €
Deudores No Presupuestarios		1.620.214,24 €
<b>Menos</b>		
Ingresos Pendientes de Aplicación		61.485.266,75 €
<b>3.-Obligaciones pendientes de pago</b>		289.693.214,08 €
De Presupuesto Corriente		67.261.173,96 €
De Presupuestos Cerrados		209.397.943,71 €
Acreedores No Presupuestarios + ROE		13.044.612,14 €
<b>Menos</b>		
Pagos Pendientes de Aplicación		10.515,73 €
<b>I. Remanente Total (1 + 2 - 3)</b>		195.775.784,25 €
II. Saldos de Dudoso Cobro		168.245.557,17 €
III. Exceso de financiación afectada		39.016.377,69 €
IV. Remanente para Gastos Generales (I - II - III)		-11.486.150,61 €

El Remanente de Tesorería resulta negativo por lo que resulta necesaria la adopción de medidas al amparo del art. 193TRLRHL. No obstante, como anteriormente se ha expuesto, este indicador se ha visto influenciado por el efecto que sobre el mismo ha tenido la aplicación del nuevo art. 193 bis TRLRHL, que ha determinado una dotación de dudoso cobro superior a la del ejercicio precedente. Deben adoptarse medidas en materia de saneamiento financiero, mediante una presupuestación más ajustada a la efectiva ejecución tanto de ingresos (que necesariamente tenga en cuenta el volumen de recaudación neta que puede generarse en el ejercicio) como de los gastos.

<sup>2</sup> No se proporcionan datos pertenecientes al 2014, ya que en el ejercicio 2015 se aplica la Instrucción de Contabilidad aprobada por orden HAP 1781/2013, cuya disposición transitoria segunda establece que los estados contables que deban elaborarse con motivo del cierre del ejercicio "...no incluirán cifras relativas a ejercicios anteriores..." debido a los cambios introducidos por el nuevo plan contable que afectan a la comparabilidad de los mismos.



NO DO

AYUNTAMIENTO DE SEVILLA

INTERVENCIÓN

16 ABR 2017

NO DO

AYUNTAMIENTO DE SEVILLA

Aunque en el presente ejercicio no se presentan los datos comparativos como consecuencia de la entrada en vigor de la nueva instrucción de contabilidad, en relación con los gastos se constata la minoración del volumen de obligaciones pendientes de pago, siendo cada vez menos significativo, en la agrupación de presupuestos cerrados, el volumen de obligaciones reconocidas que responden a facturas pendientes de pago. En el Ayuntamiento de Sevilla el mayor volumen de obligaciones pendiente de pago se concentran en el capítulo IV y VII por transferencias de financiación a entes dependientes lo que debe regularizarse a la mayor brevedad ya que figuraran como derechos pendientes de cobro en aquellos provocando disfunciones en el funcionamiento de los mismos.

En materia de ingresos, continúa la existencia de un elevado pendiente de cobro de ejercicios cerrados, en el que se observa que más del 32% ( un volumen superior a los 100 millones de euro) de la misma tiene una antigüedad de más de cinco ejercicios, ello revelaría de acuerdo con la normativa tributaria, una falta real de posibilidades de cobro en importes significativos , que aunque es objeto de dotación de acuerdo con el art. 193 TRLRHL trasladándose así como componente negativo al remanente de tesorería, exige actos de gestión que consumen recursos municipales . Por ello sería preciso esta reducción puede llevarse a efecto mediante la depuración de los padrones, que dan origen a las liquidaciones.

No obstante ha evaluarse positivamente la evolución del pendiente de cobro de corriente junto con los ingresos pendientes de aplicación de los ejercicios 2014 y 2015 en este sentido las modificaciones en la gestión de ingresos recientemente adoptadas han favorecido tal situación. En el capítulo I, que resulta el más significativo para este análisis, el incremento de los porcentajes recaudación neta frente a los derechos reconocidos se cifra en torno al 7%. En el conjunto del presupuesto de ingresos se observa una minoración tanto del pendiente de cobro de corriente como de los ingresos pendientes de aplicación lo que puede tener su origen en un doble motivo, por una parte una más puntual aplicación de los ingresos al presupuesto, y por otra a un mayor porcentaje de cobros.

La aprobación de la liquidación del Presupuesto del Ayuntamiento de Sevilla, previo informe de la Intervención General, corresponde al Excmo. Sr. Alcalde=Presidente (artículo 191-3 del T. R. de la LRHL y artículo 90 -1 RP).

De conformidad con lo establecido por el artículo 6 relativo al principio de transparencia de la Ley Orgánica 2/2012, de 27 de abril, de Estabilidad Presupuestaria y Sostenibilidad Financiera, es preciso analizar la situación de cumplimiento de los estados de liquidación respecto a los principios exigido en dicha norma tales principios son el de estabilidad presupuestaria, regla de gasto y sostenibilidad de la deuda. Respecto de estos hay que indicar que no pueden determinarse de manera individualizada la situación de cumplimiento por cada ente individualmente considerado, puesto que ello debe realizarse de forma consolidada con el resto de unidades clasificadas como "administrativas" al amparo del Art. 2 apartado 1º de dicha norma. Por ello en informe específico se procederá a su cálculo una vez se dispongan de estados financieros definitivos de las entidades integrantes del perímetro de consolidación afectado.

**NO DO**  
AYUNTAMIENTO DE SEVILLA  
INTERVENCIÓN

De la liquidación de los presupuestos y los estados financieros de las sociedades mercantiles dependientes, una vez realizada la aprobación, se dará cuenta al Pleno en la primera sesión que este celebre (artículo 193-4 del T. R. de la LRHL y artículo 90-2 RP).

Las operaciones de cierre del ejercicio, previas a la liquidación, implican tareas necesarias para que esta refleje fielmente su situación financiera de la entidad. Dichas operaciones pueden sintetizarse en las siguientes:

- ⇒ Registrar contablemente las correcciones valorativas.
- ⇒ Contabilizar la periodificación de los gastos e ingresos.
- ⇒ Reclasificando las cuentas al cierre del ejercicio.
- ⇒ Llevando a cabo la Regularización de la contabilidad al final del ejercicio.

De la liquidación del presupuesto se deberá remitir copia a la Administración del Estado y a la Comunidad Autónoma, para dar cumplimiento a lo establecido en el artículo 193.5 del T. R. la LRHL.



En Sevilla, a 11 de abril de 2016  
EL INTERVENTOR


Pdo: José Miguel Braojos Corral



AYUNTAMIENTO DE SEVILLA

LIQUIDACIÓN EJERCICIO 2015

**RESOLUCIÓN APROBACIÓN POR  
SR. ALCALDE/PRESIDENTE**



2561.2.478

AYUNTAMIENTO DE SEVILLA  
LIBRO RESOLUCIONES ALCALDÍA

ALCALDE EXCMO. SR.:	
D. Juan Espadas Cejas	
Fecha	Número
00031129-04-16	

ÁREA: HACIENDA Y ADMINISTRACION PUBLICA  
SERVICIO: INTERVENCIÓN

De conformidad con lo dispuesto en los artículos 191 y 192 del Real Decreto Legislativo 2/2004, de 5 de marzo, por el que se aprueba el Texto Refundido de la Ley Reguladora de las Haciendas Locales y 89 y siguientes del Real Decreto 500/1990, de 20 de abril, que desarrolla dicha Ley en materia presupuestaria, se ha practicado el cierre y liquidación del Presupuesto de esta Corporación, en cuanto a la recaudación de derechos y pago de obligaciones al 31 de diciembre de 2015.

Visto el informe favorable de la Intervención, **VENGO EN DISPONER:**

**PRIMERO.-** Aprobar la Liquidación del Presupuesto del Ayuntamiento de Sevilla correspondiente al ejercicio 2015.

**SEGUNDO.-** Dar cuenta de la Liquidación del Presupuesto al Pleno en la primera sesión que se celebre, en cumplimiento de lo dispuesto en la normativa antes citada.

*[Handwritten signature]*


EL ALCALDE,

*[Handwritten signature of the Mayor]*

Doy fe  
EL SECRETARIO GENERAL


*[Handwritten signature of the General Secretary]*

El Excmo. Ayuntamiento Pleno tomó conocimiento,  
en sesión celebrada el día 31 MAY 2016



EL SECRETARIO GENERAL,

*[Handwritten signature of the General Secretary]*





479  
257

Ayuntamiento de Sevilla

NEGOCIADO DE ACTAS

Devolución de asuntos que han sido sometidos al Ayuntamiento Pleno en sesión celebrada el día 31 de mayo de 2016.

INTERVENCIÓN

1.2.- Resolución n° 311 de 29 de abril de 2016, de la Alcaldía, por la que se aprueba la Liquidación del Presupuesto del Ayuntamiento, correspondiente al Ejercicio 2015.

RECIBÍ:



