

**Expediente: 231/2018**

AP-205-18 a AP-214-18; AP-217-18 a AP-218-18  
AP-220-18 a AP-221-18; AP-223-18; AP-225-18  
AP-671-18 a AP-674-18

AP-218-18  
CAF

El Excmo. Sr. Alcalde, y por delegación, el Director General de Medio Ambiente, Parques y Jardines, con fecha 20 de agosto de 2018, se ha servido decretar lo siguiente:

**"ÚNICO.-** Autorizar el apeo de **un ejemplar de Eucalyptus camaldulensis con id nº 1.965, situado en el Parque de María Luisa (AP-218-2018). LESIONES GRAVES: 90% de la copa seca. ESTADO GENERAL: Sin posibilidad de recuperación, muy peligroso. OBSERVACIONES: El árbol tiene más del 90% de su copa seca y en progresión, causado posiblemente por Mundulla yellows"**.

Lo que notifico para su conocimiento y oportunos efectos.

En Sevilla, a la fecha indicada en el pie de firma del presente documento.  
El Jefe del Servicio Administrativo de Parques y Jardines  
P.A.

La Adjunta a la Jefatura del Servicio

**SRA. JEFE DEL SERVICIO DE PARQUES Y JARDINES**

Avda. de Molini, 4. Pabellón Marroquí  
41012 Sevilla  
Teléfono 95 54 73232  
Fax 95 54 73242

Código Seguro De Verificación:	o1BFyL+ICGNFO6TwXQLdtQ==	Estado	Fecha y hora
Firmado Por	Maria Del Pilar Dominguez-adame Lanuza	Firmado	20/08/2018 15:23:21
Observaciones		Página	1/1
Url De Verificación	<a href="https://www.sevilla.org/verifirmav2/code/o1BFyL+ICGNFO6TwXQLdtQ==">https://www.sevilla.org/verifirmav2/code/o1BFyL+ICGNFO6TwXQLdtQ==</a>		

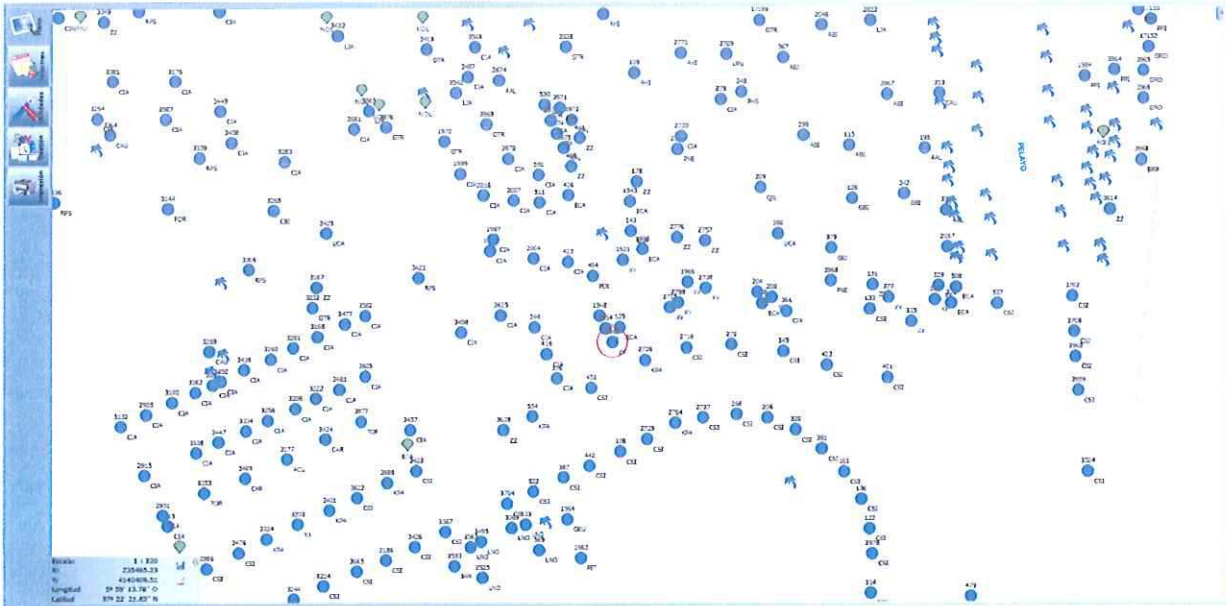


**FICHA DE APEO DE ARBOLADO VIARIO (218-18) PARTE 2ª**

1. **FECHA:** 18-05-18
2. **SITUACIÓN:** Plaza de América 1      **DISTRITO:** El Prado-Parque de María Luisa
3. **ESPECIE:** *Eucalyptus camaldulensis*      **Nº ID:** 1965
4. **P.C. (c.m):** 365 cm    **ALTURA (m):** 18    **ALCORQUE (m):** parterre de tierra
5. **LATITUD DE ACERADO:**
6. **LESIONES GRAVES:** 90% de la copa seca
7. **ESTADO GENERAL:** Sin posibilidad de recuperación, muy peligroso
8. **OBSERVACIONES:** El árbol tiene más del 90% de su copa seca y en progresión, causado posiblemente por Mundulla yellows.
9. **FOTOGRAFÍAS:**



**10. PLANO SITUACIÓN:**



# Formulario de Evaluación Básica de Riesgo de Arbolado

Cliente: Ayuntamiento de Sevilla. Servicio de Parques y Jardines. Fecha: 18-5-2018 Hora: 11:00  
 Dirección/localización árbol: Parque de María Luisa ID. Árbol: 1965 Hoja 1 de 2  
 Especie de árbol: Eucalyptus camaldulensis Perímetro: 365 Altura (m): 18 Proyección copa diám. (m):  
 Asesor: \_\_\_\_\_ Periodo de tiempo: 30 Herramientas utilizadas: Cámara Fotográfica, flexómetro, ArboMap

## Evaluación de Diana

Nº de Diana	Descripción de Diana	Zona de Diana			Tasa de Ocupación 1.Rara 2.Ocasional 3.Frecuente 4.Constante	Es práctico mover la diana	Es práctico restringir la zona?
		Blanco dentro de la proyección de copa	Diana dentro de 1 x altura	Diana dentro de 1,5 x altura			
1	Usuarios del Parque	X	X	X	3	No	No
2							
3							
4							
5							

## Factores de la Zona

Historial de fallos: \_\_\_\_\_ Topografía: Plano  Pte.  0 % Orientación de la pte:  
 Cambios en la zona: Ninguno  Cambio cota del suelo  Limpieza  Cambio de hidrología del suelo  Cortes de raíces  Descripción:  
 Condiciones suelo: Volumen limitado  Encharcado  Superficial  Compactado  Pavimento sobre raíces  % Calle peatonal  
 Dirección de los vientos dominantes: \_\_\_\_\_ Climatología: Vientos fuertes  Hielo  Nieve  Lluvias fuertes  Descripción

## Salud del árbol y perfil de la especie

Vigor: Bajo  Normal  Alto  Follaje: Ninguno (por estación)  Ninguno (muerte)  Normal \_\_\_\_\_ % Clorótico 20% % Necrótico 80 %  
 Plagas y enfermedades: Afectada por virosis Mundulla yellows. Abiótico: \_\_\_\_\_  
 Perfil de fallos por especie: Ramas  Tronco  Raíces  Descripción

## Factores de carga

Exposición al viento: Protegida  Parcial  Total  Túnel de viento  Tamaño relativo de copa: Pequeño  Medio  Grande   
 Densidad copa: Escasa  Normal  Densa  Ramas interiores: Poca  Normal  Densa  Trepadora/Muérdago/Musgo: \_\_\_\_\_  
 Cambios recientes o previstos en los factores de carga: \_\_\_\_\_

## Defectos en árboles y condiciones que afectan a la probabilidad de fallo

### -- Copa y Ramas --

Copa desequilibrada  LCR 20 % (Porcentaje copa viva) Grietas  Daños por rayos   
 Ramas/ramillas muertas: 80 % sobre total Diámetro máximo 50 Codominancia  Corteza incluida   
 Ramas rotas/colgantes: Número \_\_\_\_\_ Diámetro máximo \_\_\_\_\_ Uniones débiles  Cavidades/nidos \_\_\_\_\_ % Perímetro  
 Ramas sobre extendidas:  Fallos previos de ramas  Ramas similares presentes   
 Historial de Poda: Limpieza  Aclareo  Refaldado  Corteza muerta/pérdida  Cáncer/agallas/nudos  Albura dañada/descompuesta   
 Reducción  Desmoche  Cola de León  Cuerpos fructíferos  Duramen descompuesto   
 Cortes a ras  Otros \_\_\_\_\_ Crecimiento de respuesta \_\_\_\_\_  
 Principal (es) preocupación (es): \_\_\_\_\_  
 Cargas adicionales: Ninguna  Menor  Moderada  Significativa   
 Probabilidad de fallos: Improbable  Posible  Probable  Inminente

### -- Tronco --

Corteza muerta/perdida  Color /textura anormal de corteza   
 Troncos codominantes  Corteza incluida  Grietas   
 Albura dañada/descompuesta  Cáncer/agalla/nudos  Rezuman savia   
 Daños por rayo  Duramen descompuesto  Cuerpos fructíferos/setas   
 Cavidad/nido \_\_\_\_\_ % Perímetro Profundidad \_\_\_\_\_ Conicidad atípica   
 Inclinación \_\_\_\_\_ ° Corregida? \_\_\_\_\_  
 Espesor de la pared residual (t) \_\_\_\_\_ t/R \_\_\_\_\_  
 Crecimiento de respuesta \_\_\_\_\_  
 Principal (es) preocupación (es): \_\_\_\_\_  
 Cargas adicionales: Ninguna  Menor  Moderado  Significativa   
 Probabilidad de fallos: Improbable  Posible  Probable  Inminente

### -- Raíces y cuello radicular --

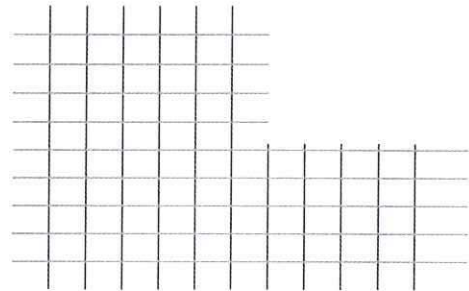
Cuello enterrado/no visible  Profundidad \_\_\_\_\_ Estrangulamiento   
 Muerta  Degradado  Hongos/setas  Exudaciones   
 Cavidades  \_\_\_\_\_ % Perímetro Profundidad de la cavidad \_\_\_\_\_  
 Grietas  Cortes/raíces dañadas  Distancia al tronco \_\_\_\_\_  
 Levantamiento del plato radicular  Debilidad de suelo   
 Crecimiento de respuesta \_\_\_\_\_  
 Principal (es) preocupación (es): \_\_\_\_\_  
 Cargas adicionales: Ninguna  Menor  Moderado  Significativa   
 Probabilidad de fallos: Improbable  Posible  Probable  Inminente

**Categorización del riesgo**

Número de problema	Parte del árbol	Consideraciones de preocupación	Perímetro de la parte afectada (cm)	Distancia de caída a diana (m)	Número de Diana	Protección de diana	Probabilidad												Categorización del riesgo (Matriz 2)								
							Fallo				Impacto				Fallo e Impacto (Matriz 1)					Consecuencias							
							Improbable	Posible	Probable	Inminente	Muy bajo	Bajo	Medio	Alto	Improbable	Algo probable	Probable	Muy Probable		Insignificante	Menor	Significante	Severo				
1	RAMAS	DESGAJE-ROTURAS		3	1	NO	<input type="radio"/>	<input type="radio"/>	<input type="radio"/>	<input checked="" type="radio"/>	<input type="radio"/>	<input type="radio"/>	<input type="radio"/>	<input type="radio"/>	<input type="radio"/>	<input type="radio"/>	<input type="radio"/>	<input checked="" type="radio"/>	<input type="radio"/>	<input type="radio"/>	<input type="radio"/>	<input type="radio"/>	<input type="radio"/>	<input type="radio"/>	<input type="radio"/>	<input checked="" type="radio"/>	Extremo
2							<input type="radio"/>	<input type="radio"/>	<input type="radio"/>	<input type="radio"/>	<input type="radio"/>	<input type="radio"/>	<input type="radio"/>	<input type="radio"/>	<input type="radio"/>	<input type="radio"/>	<input type="radio"/>	<input type="radio"/>	<input type="radio"/>	<input type="radio"/>	<input type="radio"/>	<input type="radio"/>	<input type="radio"/>	<input type="radio"/>	<input type="radio"/>	<input type="radio"/>	

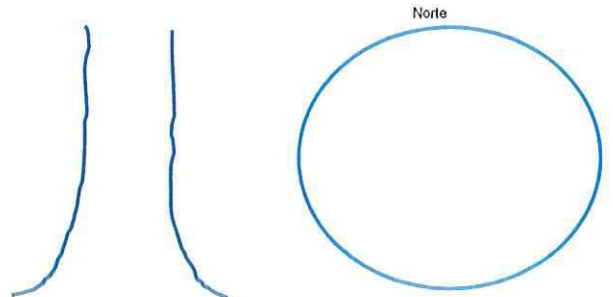
Matriz 1. Matriz de probabilidades

Probabilidad de fallo	Probabilidad del impacto sobre la Diana			
	Muy bajo	Bajo	Medio	Alto
Inminente	Improbable	Algo probable	Probable	Muy probable
Probable	Improbable	Improbable	Algo probable	Probable
Posible	Improbable	Improbable	Improbable	Algo probable
Improbable	Improbable	Improbable	Improbable	Improbable



Matriz 2. Matriz de clasificación de riesgo.

Probabilidad de fallo e impacto	Consecuencias del fallo			
	Insignificante	Menor	Significante	Severo
Muy probable	Bajo	Moderado	Alto	Extremo
Probable	Bajo	Moderado	Alto	Alto
Algo probable	Bajo	Bajo	Moderado	Moderado
Improbable	Bajo	Bajo	Bajo	Bajo



Notas, explicaciones, descripciones: El árbol tiene más del 90% de su copa seca y en progresión, causado posiblemente por Mundulla yellows

Propuestas v/o consejos: Apear el ejemplar por su alto riesgo de causar daños a personas, y su poca posibilidad de supervivencia.

Riesgo residual \_\_\_\_\_  
 Riesgo residual \_\_\_\_\_  
 Riesgo residual \_\_\_\_\_  
 Riesgo residual \_\_\_\_\_

Valoración general de riesgo del árbol: Bajo  Moderado  Alto  Extremo  Prioridad de trabajo: 1  2  3  4

Valoración de riesgo residual: Bajo  Moderado  Alto  Extremo  Intervalo de Inspección recomendada: \_\_\_\_\_

Datos: Final  Preliminar  Necesita asesoramiento avanzado:  No  Si  Tipo y razón: \_\_\_\_\_

Limitaciones de la Inspección:  Ninguna  Visibilidad  Accesos  Trepadoras  Cuello de raíz enterrado Descripción: \_\_\_\_\_