

Expediente: 51/2018

AP-049-18
MSB

El Excmo. Sr. Alcalde, y por delegación, el Director General de Medio Ambiente, Parques y Jardines, con fecha 12 de febrero de 2018, se ha servido decretar lo siguiente:

*"ÚNICO.- Autorizar el apeo de un ejemplar de **Ulmus sp. (Ulmus sp.)** con id nº 404, situado en la Calle Puebla de las Mujeres, (AP-049-2018). **LESIONES GRAVES:** Este ejemplar presenta una amplia historia de rotura de ramas con desgarro, lo que ha provocado graves daños estructurales, cuenta con huecos en sus inserciones, pudrición, ataque de galeruca. Este ejemplar afecta a las instalaciones de Emasesa que actualmente están mejorando y que son afectadas por las raíces de éste. **ESTADO GENERAL:** Baja vigorosidad. **OBSERVACIONES:** Se trata de un ejemplar que por su apreciable debilidad, gran calibre y altura, representa un mayor peligro de rotura y caída de ramas. Posee además evidentes síntomas del ataque de galeruca. Las inserciones son débiles. Este ejemplar afecta a las instalaciones de Emasesa que actualmente están mejorando y que son afectadas por las raíces de éste".*

Lo que notifico para su conocimiento y oportunos efectos.

En Sevilla, a la fecha indicada en el pie de firma del presente documento.


El Jefe del Servicio Administrativo de Parques y Jardines

P.A.

La Adjunta a la Jefatura del Servicio

SRA. JEFE DEL SERVICIO DE PARQUES Y JARDINES

Avda. de Molini, 4. Pabellón Marroquí
41012 Sevilla
Teléfono 95 54 73232
Fax 95 54 73242

Código Seguro De Verificación:	UstqsmiAbLcsq4gCJzIumw==	Estado	Fecha y hora	
Firmado Por	Maria Del Pilar Dominguez-adame Lanuza	Firmado	12/02/2018 12:33:02	
Observaciones		Página	1/1	
Url De Verificación	https://www.sevilla.org/verifirmav2/code/UstqsmiAbLcsq4gCJzIumw==			

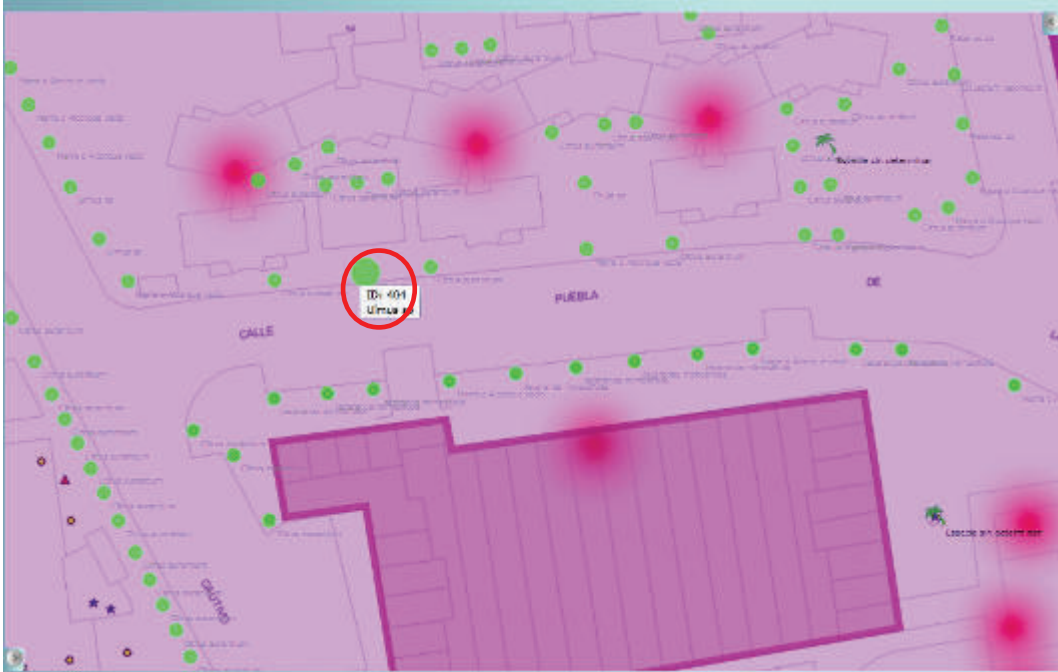
FICHA DE APEO DE ARBOLADO VIARIO (AP 49-18) PARTE 2ª

1. **FECHA:** 7-2-18
2. **SITUACIÓN:** Puebla de las Mujeres **DISTRITO:** Sur
3. **ESPECIE:** *Ulmus sp.* **Nº ID:** 404
4. **P.C. (c.m):** 138 cm **ALTURA (m):** 8 **ALCORQUE (m):** 1,00x1,00
5. **LATITUD DE ACERADO:** sobre acerado
6. **LESIONES GRAVES:** Este ejemplar presenta una amplia historia de rotura de ramas con desgarro, lo que ha provocado graves daños estructurales, cuenta con huecos en sus inserciones, pudrición, ataque de galeruca. Este ejemplar afecta a las instalaciones de Emasesa que actualmente están mejorando y que son afectadas por las raíces de éste.
7. **ESTADO GENERAL:** Baja vigorosidad
8. **OBSERVACIONES:** Se trata de un ejemplar que por su apreciable debilidad, gran calibre y altura, representa un mayor peligro de rotura y caída de ramas,. Posee además evidentes síntomas del ataque de galeruca. La inserciones son débiles. Este ejemplar afecta a las instalaciones de Emasesa que actualmente están mejorando y que son afectadas por las raíces de éste.
9. **FOTOGRAFÍAS:**





10. PLANO SITUACIÓN:



Formulario de Evaluación Básica de Riesgo de Arbolado

Cliente: Ayuntamiento de Sevilla. Servicio de Parques y Jardines. Fecha: 06/02/2018 Hora: 10:45
 Dirección/localización árbol: Puebla de las Mujeres ID. Árbol 404 Hoja 1 de 2
 Especie de árbol: Ulmus sp Perímetro 138 Altura: 8 Proyección copa diám.: 6 mts
 Asesor: F Javier Delgado Periodo de tiempo: _____ Herramientas utilizadas: _____

Evaluación de Diana

Nº de Diana	Descripción de Diana	Zona de Diana			Tasa de Ocupación 1.Rara 2.Ocasional 3.Frecuente 4.Constante	Es práctico mover la diana	Es práctico restringir la zona?
		Blanco dentro de la proyección de copa	Diana dentro de x altura	Diana dentro de 1.5 x altura			
1	Peatones	X			3	NO	NO
2	Vehículos	X			3	NO	NO
3	Vivienda	X			4	NO	NO
4							

Factores de la Zona

Historial de fallos: _____ **Topografía:** Plano Pte. % Orientación de la pte: _____
Cambios en la zona: Ninguno Cambio de cota del suelo Limpieza Cambio de la hidrología del suelo Cortes de raíces Descripción: _____
Condiciones suelo: Volumen limitado Encharcado Superficial Compactado Pavimento sobre raíces % Descripción _____
Dirección de los vientos dominantes: _____ **Climatología:** Vientos fuertes Hielo Nieve Lluvias fuertes Descripción _____

Salud del árbol y perfil de la especie

Vigor: Bajo Normal Alto **Follaje:** Ninguno (por estación) Ninguno (muerte) Normal 90 % Clorótico _____ % Necrótico 10 %
Plagas y enfermedades: _____ **Abiotico:** _____
Perfil de fallos por especie Ramas Tronco Raíces Descripción _____ Caída de ramas por rotura de ramas _____

Factores de carga

Exposición al viento: Protegida Parcial Total Túnel de viento **Tamaño relativo de copa:** Pequeño Medio Grande
Densidad copa: Escasa Normal Densa **Ramas interiores:** Poca Normal Densa **Trepadora/Muérdago/Musgo:** _____
Cambios recientes o previstos en los factores de carga: _____

Defectos en árboles y condiciones que afectan a la probabilidad de fallo

-- Copa y Ramas --

Copa desequilibrada LCR 90 % (Porcentaje copa viva) Grietas Daños por rayos
 Ramas/ramillas muertas: 10 % sobre total Diámetro máximo _____ Codominancia Corteza incluida
 Ramas rotas/colgantes: Número _____ Diámetro máximo _____ Uniones débiles Cavidades/nidos 10 % Perímetro _____
 Ramas sobre extendidas: Fallos previos de ramas Ramas similares presentes
Historial de Poda: Cortiza muerta/pérdida Cáncer/agallas/nudos Albura dañada/descompuesta
 Limpieza Aclareo Refaldado Cuerpos fructíferos Duramen descompuesto
 Reducción Desmoche Cola de León Crecimiento de respuesta _____
 Cortes a ras Otros _____
 Principal (es) preocupación (es): _____ Caída de ramas por rotura _____

Cargas adicionales: Ninguna Menor Moderada Significativa
Probabilidad de fallos: Improbable Posible Probable Inminente

-- Tronco --

Cortiza muerta/perdida Color /textura anormal de corteza
 Troncos codominantes Corteza incluida Grietas
 Albura dañada/descompuesta Cáncer/agalla/nudos Rezuman savia
 Daños por rayo Duramen descompuesto Cuerpos fructíferos/setas
 Cavidad/nido _____ % Perímetro Profundidad _____ Conicidad atípica
 Inclinación _____ ° Corregida? _____
 Espesor de la pared residual (t) _____ t/R _____ %
 Crecimiento de respuesta _____
 Principal (es) preocupación (es): _____
 el peligro de partición es elevado
Cargas adicionales: Ninguna Menor Moderado Significativa
Probabilidad de fallos
 Improbable Posible Probable Inminente

-- Raíces y cuello radicular --

Cuello enterrado/no visible Profundidad _____ Estrangulamiento
 Muerta Degradado Hongos/setas Exudaciones
 Cavidades _____ % Perímetro Profundidad de la cavidad _____
 Grietas Cortes/raíces dañadas Distancia al tronco _____
 Levantamiento del plato radicular Debilidad de suelo
 Crecimiento de respuesta _____
 Principal (es) preocupación (es): Afección a servicios Emasesa
Cargas adicionales: Ninguna Menor Moderado Significativa
Probabilidad de fallos
 Improbable Posible Probable Inminente

Categorización del riesgo


Número de problema	Parte del árbol	Consideraciones de preocupación	Perímetro de la parte afectada (cm)	Distancia de caída a diana	Número de Diana	Protección de diana	Probabilidad												Categorización del riesgo (Matriz 2)					
							Fallo				Impacto				Fallo e Impacto (Matriz 1)					Consecuencias				
							Improbable	Posible	Probable	Inminente	Muy bajo	Bajo	Medio	Alto	Improbable	Algo probable	Probable	Muy Probable		Insignificante	Menor	Significante	Severo	
1	Tronco	Partición y caída	138	0	1	No	<input type="radio"/>	<input type="radio"/>	<input checked="" type="radio"/>	<input type="radio"/>	<input type="radio"/>	<input type="radio"/>	<input type="radio"/>	<input checked="" type="radio"/>	<input type="radio"/>	<input type="radio"/>	<input checked="" type="radio"/>	<input type="radio"/>	<input type="radio"/>	<input type="radio"/>	<input type="radio"/>	<input checked="" type="radio"/>	Alto	
			138	0	2	No	<input type="radio"/>	<input type="radio"/>	<input checked="" type="radio"/>	<input type="radio"/>	<input type="radio"/>	<input type="radio"/>	<input type="radio"/>	<input checked="" type="radio"/>	<input type="radio"/>	<input type="radio"/>	<input checked="" type="radio"/>	<input type="radio"/>	<input type="radio"/>	<input type="radio"/>	<input type="radio"/>	<input checked="" type="radio"/>	Alto	
			138	0	3	No	<input type="radio"/>	<input type="radio"/>	<input checked="" type="radio"/>	<input type="radio"/>	<input type="radio"/>	<input type="radio"/>	<input type="radio"/>	<input checked="" type="radio"/>	<input type="radio"/>	<input type="radio"/>	<input checked="" type="radio"/>	<input type="radio"/>	<input type="radio"/>	<input type="radio"/>	<input type="radio"/>	<input checked="" type="radio"/>	Alto	
2	Rama	Partición y caída	55	0	1	No	<input type="radio"/>	<input type="radio"/>	<input checked="" type="radio"/>	<input type="radio"/>	<input type="radio"/>	<input type="radio"/>	<input type="radio"/>	<input checked="" type="radio"/>	<input type="radio"/>	<input type="radio"/>	<input checked="" type="radio"/>	<input type="radio"/>	<input type="radio"/>	<input type="radio"/>	<input type="radio"/>	<input checked="" type="radio"/>	Alto	
			55	0	2	No	<input type="radio"/>	<input type="radio"/>	<input checked="" type="radio"/>	<input type="radio"/>	<input type="radio"/>	<input type="radio"/>	<input type="radio"/>	<input checked="" type="radio"/>	<input type="radio"/>	<input type="radio"/>	<input checked="" type="radio"/>	<input type="radio"/>	<input type="radio"/>	<input type="radio"/>	<input type="radio"/>	<input checked="" type="radio"/>	Alto	
			55	0	3	No	<input type="radio"/>	<input type="radio"/>	<input checked="" type="radio"/>	<input type="radio"/>	<input type="radio"/>	<input type="radio"/>	<input type="radio"/>	<input checked="" type="radio"/>	<input type="radio"/>	<input type="radio"/>	<input checked="" type="radio"/>	<input type="radio"/>	<input type="radio"/>	<input type="radio"/>	<input type="radio"/>	<input checked="" type="radio"/>	Alto	
3							<input type="radio"/>	<input type="radio"/>	<input type="radio"/>	<input type="radio"/>	<input type="radio"/>	<input type="radio"/>	<input type="radio"/>	<input type="radio"/>	<input type="radio"/>	<input type="radio"/>	<input type="radio"/>	<input type="radio"/>	<input type="radio"/>	<input type="radio"/>	<input type="radio"/>	<input type="radio"/>		
								<input type="radio"/>	<input type="radio"/>	<input type="radio"/>	<input type="radio"/>	<input type="radio"/>	<input type="radio"/>	<input type="radio"/>	<input type="radio"/>	<input type="radio"/>	<input type="radio"/>	<input type="radio"/>	<input type="radio"/>	<input type="radio"/>	<input type="radio"/>	<input type="radio"/>	<input type="radio"/>	
								<input type="radio"/>	<input type="radio"/>	<input type="radio"/>	<input type="radio"/>	<input type="radio"/>	<input type="radio"/>	<input type="radio"/>	<input type="radio"/>	<input type="radio"/>	<input type="radio"/>	<input type="radio"/>	<input type="radio"/>	<input type="radio"/>	<input type="radio"/>	<input type="radio"/>	<input type="radio"/>	
4							<input type="radio"/>	<input type="radio"/>	<input type="radio"/>	<input type="radio"/>	<input type="radio"/>	<input type="radio"/>	<input type="radio"/>	<input type="radio"/>	<input type="radio"/>	<input type="radio"/>	<input type="radio"/>	<input type="radio"/>	<input type="radio"/>	<input type="radio"/>	<input type="radio"/>	<input type="radio"/>		
								<input type="radio"/>	<input type="radio"/>	<input type="radio"/>	<input type="radio"/>	<input type="radio"/>	<input type="radio"/>	<input type="radio"/>	<input type="radio"/>	<input type="radio"/>	<input type="radio"/>	<input type="radio"/>	<input type="radio"/>	<input type="radio"/>	<input type="radio"/>	<input type="radio"/>	<input type="radio"/>	
								<input type="radio"/>	<input type="radio"/>	<input type="radio"/>	<input type="radio"/>	<input type="radio"/>	<input type="radio"/>	<input type="radio"/>	<input type="radio"/>	<input type="radio"/>	<input type="radio"/>	<input type="radio"/>	<input type="radio"/>	<input type="radio"/>	<input type="radio"/>	<input type="radio"/>	<input type="radio"/>	

Matriz 1. Matriz de probabilidades

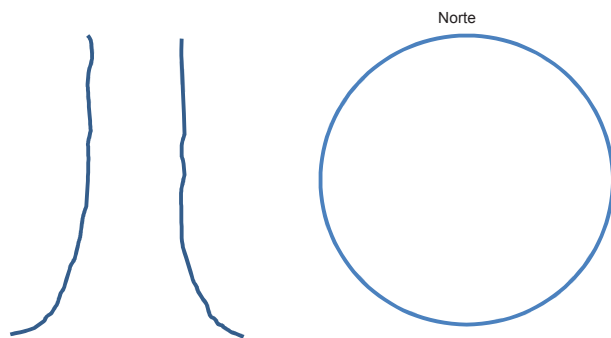
Probabilidad de fallo	Probabilidad del impacto sobre la Diana			
	Muy bajo	Bajo	Medio	Alto
Imminente	Improbable	Algo probable	Probable	Muy probable
Probable	Improbable	Improbable	Algo probable	Probable
Posible	Improbable	Improbable	Improbable	Algo probable
Improbable	Improbable	Improbable	Improbable	Improbable

Matriz 2. Matriz de clasificación de riesgo.

Probabilidad de fallo e impacto	Consecuencias del fallo			
	Insignificante	Menor	Significante	Severo
Muy probable	Bajo	Moderado	Alto	Extremo
Probable	Bajo	Moderado	Alto	Alto
Algo probable	Bajo	Bajo	Moderado	Moderado
Improbable	Bajo	Bajo	Bajo	Bajo



Notas, explicaciones, descripciones: Ejemplar de gran calibre y altura con inserciones de ramas débiles, levantamiento de acerado y reiterados episodios de caída de ramas por rotura.



Propuestas y/o consejos Se recomienda el apeo del ejemplar.

Riesgo residual
 Riesgo residual
 Riesgo residual
 Riesgo residual

Valoración general de riesgo del árbol: Bajo Moderado Alto Extremo **Prioridad de trabajo** 1 2 3 4

Valoración de riesgo residual: Bajo Moderado Alto Extremo **Intervalo de inspección recomendada:**

Datos: Final Preliminar **Necesita asesoramiento avanzado:** No Si **Tipo y razón:**

Limitaciones de la Inspección: Ninguna Visibilidad Accesos Trepadoras Cuello de raíz enterrado **Descripción**