

Expediente: 74/2018

AP-051-2018
CAF

El Excmo. Sr. Alcalde, y por delegación, el Director General de Medio Ambiente, Parques y Jardines, con fecha 23 de febrero de 2018, se ha servido decretar lo siguiente:

"ÚNICO.- Autorizar el apeo de un ejemplar de *Robinia (Robinia pseudoacacia)* con id nº 9, situado en la Calle Toledo (AP-051-2018). **LESIONES GRAVES:** Pudrición y corteza incluida en su cruz y eje principal. **ESTADO GENERAL:** Decrépito. **OBSERVACIONES:** Se trata de una robinia que presenta un estado de regresión avanzado, con gran parte de su copa seca, cavidades internas con pudriciones y numerosas heridas mal cicatrizadas fruto de cortes de ramas reiteradas en el pasado. Debido a todo esto y a la zona en la que se ubica, zona de paso peatonal residencial, la probabilidad de diana es elevada. Se recomienda su apeo. Acceso con plataforma".

Lo que notifico para su conocimiento y oportunos efectos.

En Sevilla, a la fecha indicada en el pie de firma del presente documento.

El Jefe del Servicio Administrativo de Parques y Jardines

P.A.

La Adjunta a la Jefatura del Servicio

SRA. JEFE DEL SERVICIO DE PARQUES Y JARDINES


Avda. de Molini, 4. Pabellón Marroquí
41012 Sevilla
Teléfono 95 54 73232
Fax 95 54 73242




Código Seguro De Verificación:	V/IQ1MZQzEd0B8A+QzOyEQ==	Estado	Fecha y hora
Firmado Por	Maria Del Pilar Dominguez-adame Lanuza	Firmado	23/02/2018 11:48:03
Observaciones		Página	1/1
Url De Verificación	https://www.sevilla.org/verifirmav2/code/V/IQ1MZQzEd0B8A+QzOyEQ=		



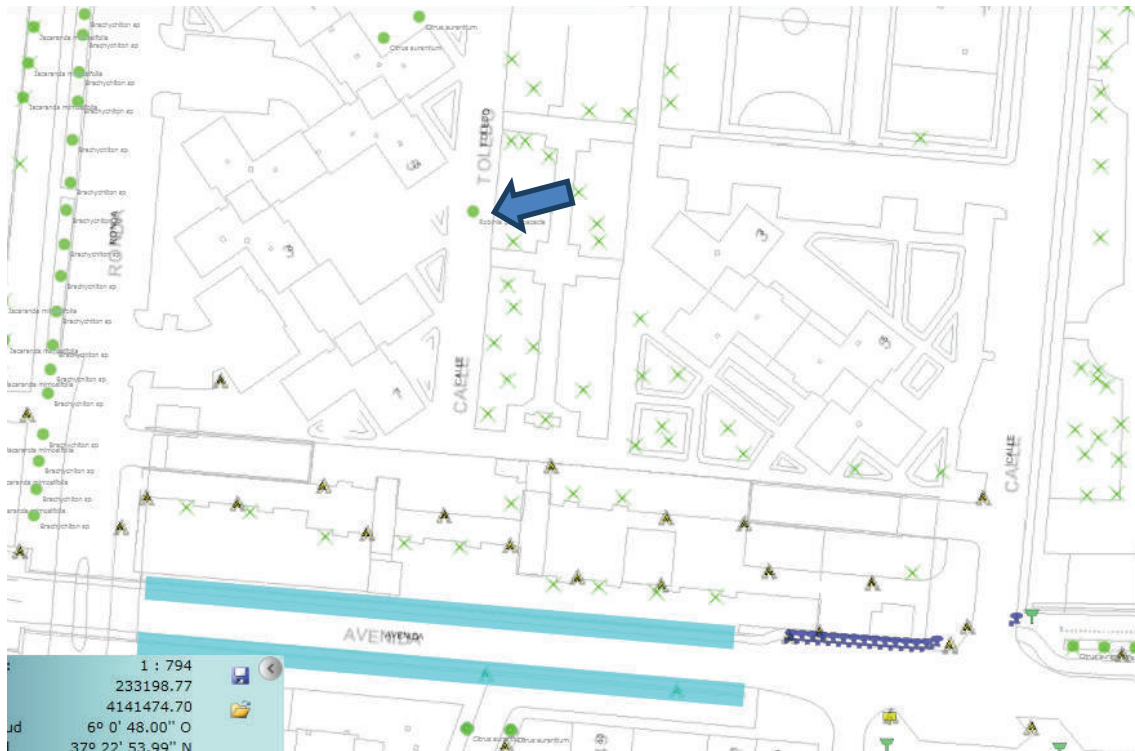
FICHA DE SOLICITUD APEO DE ARBOLADO VIARIO (Código AP-051/2018)

1. **FECHA:** 15-02-18
2. **SITUACIÓN:** Calle Toledo **Distrito:** Triana
3. **ESPECIE:** *Robinia pseudoacacia*
4. **P.C. (c.m.):** 275 **ALTURA (m):** 9 **ALCORQUE (m):** 2,30 x 1,80
5. **LATITUD DE ACERADO:** > 2 m.
6. **LESIONES GRAVES:** Pudrición y corteza incluida en su cruz y eje principal.
7. **ESTADO GENERAL:** Decrépito.
8. **OBSERVACIONES:** Se trata de una robinia que presenta un estado de regresión avanzado, con gran parte de su copa seca, cavidades internas con pudriciones y numerosas heridas mal cicatrizadas fruto de cortes de ramas reiteradas en el pasado. Debido a todo esto y a la zona en la que se ubica, zona de paso peatonal residencial, la probabilidad de diana es elevada. Se recomienda su apeo. Acceso con plataforma.
9. **FOTOGRAFÍAS:**





10. PLANO SITUACIÓN



Formulario de Evaluación Básica de Riesgo de Arbolado

Cliente: Ayuntamiento de Sevilla. Servicio de Parques y Jardines. Fecha: 14/02/2018 Hora: 12:00
 Dirección/localización árbol: Toledo ID. Árbol 9 Hoja 1 de 2
 Especie de árbol: Robinia pseudoacacia Perímetro 275 Altura: 9 Proyección copa diám.: 8 mts
 Asesor: José Antonio Pineda León Periodo de tiempo: _____ Herramientas utilizadas: Cinta y Altimetro

Evaluación de Diana

Nº de Diana	Descripción de Diana	Zona de Diana			Tasa de Ocupación 1.Rara 2.Ocasional 3.Frecuente 4.Constante	Es práctico mover la diana	Es práctico restringir la zona?
		Blanco dentro de la proyección de copa	Diana dentro de x altura	Diana dentro de 1.5 x altura			
1	Peatones	X			4	NO	NO
2	Juegos Infantiles	X			4	NO	NO
3	Mobiliario urbano	X			4	NO	NO
4							

Factores de la Zona

Historial de fallos: _____ **Topografía:** Plano Pte. % Orientación de la pte: _____
Cambios en la zona: Ninguno Cambio de cota del suelo Limpieza Cambio de la hidrología del suelo Cortes de raíces Descripción: _____
Condiciones suelo: Volumen limitado Encharcado Superficial Compactado Pavimento sobre raíces 90 % Descripción TIERRA APELMAZADA
Dirección de los vientos dominantes: N-S **Climatología:** Vientos fuertes Hielo Nieve Lluvias fuertes Descripción Seco

Salud del árbol y perfil de la especie

Vigor: Bajo Normal Alto **Follaje:** Ninguno (por estación) Ninguno (muerte) Normal 100 % Clorótico _____ % Necrótico _____ %
Plagas y enfermedades: _____ **Abiotico:** _____
Perfil de fallos por especie Ramas Tronco Raíces Descripción _____ Partición de ramas por pudriciones por contaminación y podredumbres tronco.

Factores de carga

Exposición al viento: Protegida Parcial Total Túnel de viento **Tamaño relativo de copa:** Pequeño Medio Grande
Densidad copa: Escasa Normal Densa **Ramas interiores:** Poca Normal Densa **Trepadora/Muérdago/Musgo:** _____
Cambios recientes o previstos en los factores de carga: _____

Defectos en árboles y condiciones que afectan a la probabilidad de fallo

-- Copa y Ramas --

Copa desequilibrada LCR 80 % (Porcentaje copa viva) Grietas Daños por rayos
 Ramas/ramillas muertas: 20 % sobre total Diámetro máximo 5 Codominancia Corteza incluida
 Ramas rotas/colgantes: Número _____ Diámetro máximo _____ Uniones débiles Cavidades/nidos 10 % Perímetro
 Ramas sobre extendidas: Fallos previos de ramas Ramas similares presentes
Historial de Poda: Cortiza muerta/pérdida Cáncer/agallas/nudos Albura dañada/descompuesta
 Limpieza Aclareo Refaldado Cuerpos fructíferos Duramen descompuesto
 Reducción Desmoche Cola de León Crecimiento de respuesta _____
 Cortes a ras Otros _____
 Principal (es) preocupación (es): Partición de ramas por efecto del viento y caída sobre peatones, mobiliario y juegos infatile

Cargas adicionales: Ninguna Menor Moderada Significativa
Probabilidad de fallos: Improbable Posible Probable Inminente

-- Tronco --

Corteza muerta/perdida Color/textura anormal de corteza
 Troncos codominantes Corteza incluida Grietas
 Albura dañada/descompuesta Cáncer/agalla/nudos Rezuman savia
 Daños por rayo Duramen descompuesto Cuerpos fructíferos/setas
 Cavidad/nido 30 % Perímetro Profundidad 100 Conicidad atípica
 Inclinación _____ ° Corregida? _____
 Espesor de la pared residual (t) _____ t/R _____ %
 Crecimiento de respuesta _____
 Principal (es) preocupación (es): PARTICIÓN Y CAIDA DEL EJE
Cargas adicionales: Ninguna Menor Moderado Significativa
Probabilidad de fallos Improbable Posible Probable Inminente

-- Raíces y cuello radicular --

Cuello enterrado/no visible Profundidad _____ Estrangulamiento
 Muerta Degradado Hongos/setas Exudaciones
 Cavidades _____ % Perímetro Profundidad de la cavidad _____
 Grietas Cortes/raíces dañadas Distancia al tronco _____
 Levantamiento del plato radicular Debilidad de suelo
 Crecimiento de respuesta _____
 Principal (es) preocupación (es): _____
Cargas adicionales: Ninguna Menor Moderado Significativa
Probabilidad de fallos Improbable Posible Probable Inminente

Categorización del riesgo

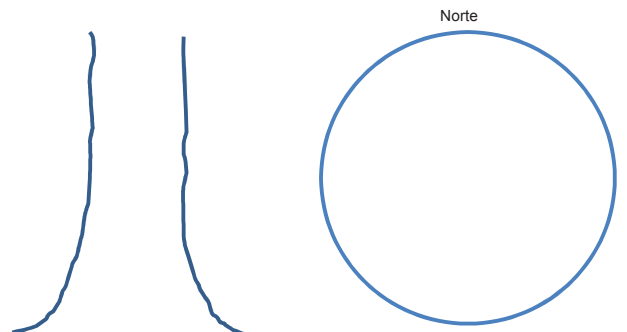
Número de problema	Parte del árbol	Consideraciones de preocupación	Perímetro de la parte afectada (cm)	Distancia de caída a diana	Número de Diana	Protección de diana	Probabilidad												Consecuencias				Categorización del riesgo (Matriz 2)
							Fallo				Impacto				Fallo e Impacto (Matriz 1)				Insignificante	Menor	Significante	Severo	
							Improbable	Posible	Probable	Inminente	Muy bajo	Bajo	Medio	Alto	Improbable	Algo probable	Probable	Muy Probable					
1	Ejemplar	Partición y caída	900	0	1	No	<input type="radio"/>	<input type="radio"/>	<input checked="" type="radio"/>	<input type="radio"/>	<input type="radio"/>	<input type="radio"/>	<input type="radio"/>	<input checked="" type="radio"/>	<input type="radio"/>	<input type="radio"/>	<input checked="" type="radio"/>	<input type="radio"/>	<input type="radio"/>	<input type="radio"/>	<input type="radio"/>	<input checked="" type="radio"/>	Alto
			900	0	2	No	<input type="radio"/>	<input type="radio"/>	<input checked="" type="radio"/>	<input type="radio"/>	<input type="radio"/>	<input type="radio"/>	<input type="radio"/>	<input checked="" type="radio"/>	<input type="radio"/>	<input type="radio"/>	<input checked="" type="radio"/>	<input type="radio"/>	<input type="radio"/>	<input type="radio"/>	<input type="radio"/>	<input checked="" type="radio"/>	Alto
			900	0	3	No	<input type="radio"/>	<input type="radio"/>	<input checked="" type="radio"/>	<input type="radio"/>	<input type="radio"/>	<input type="radio"/>	<input type="radio"/>	<input checked="" type="radio"/>	<input type="radio"/>	<input type="radio"/>	<input checked="" type="radio"/>	<input type="radio"/>	<input type="radio"/>	<input type="radio"/>	<input type="radio"/>	<input checked="" type="radio"/>	Alto
2	Copa	Partición y caída	800	0	1	No	<input type="radio"/>	<input type="radio"/>	<input checked="" type="radio"/>	<input type="radio"/>	<input type="radio"/>	<input type="radio"/>	<input type="radio"/>	<input checked="" type="radio"/>	<input type="radio"/>	<input type="radio"/>	<input checked="" type="radio"/>	<input type="radio"/>	<input type="radio"/>	<input type="radio"/>	<input type="radio"/>	<input checked="" type="radio"/>	Alto
			800	0	2	No	<input type="radio"/>	<input type="radio"/>	<input checked="" type="radio"/>	<input type="radio"/>	<input type="radio"/>	<input type="radio"/>	<input type="radio"/>	<input checked="" type="radio"/>	<input type="radio"/>	<input type="radio"/>	<input checked="" type="radio"/>	<input type="radio"/>	<input type="radio"/>	<input type="radio"/>	<input type="radio"/>	<input checked="" type="radio"/>	Alto
			800	0	3	No	<input type="radio"/>	<input type="radio"/>	<input checked="" type="radio"/>	<input type="radio"/>	<input type="radio"/>	<input type="radio"/>	<input type="radio"/>	<input checked="" type="radio"/>	<input type="radio"/>	<input type="radio"/>	<input checked="" type="radio"/>	<input type="radio"/>	<input type="radio"/>	<input type="radio"/>	<input type="radio"/>	<input checked="" type="radio"/>	Alto
3							<input type="radio"/>	<input type="radio"/>	<input type="radio"/>	<input type="radio"/>	<input type="radio"/>	<input type="radio"/>	<input type="radio"/>	<input type="radio"/>	<input type="radio"/>	<input type="radio"/>	<input type="radio"/>	<input type="radio"/>	<input type="radio"/>	<input type="radio"/>	<input type="radio"/>	<input type="radio"/>	
							<input type="radio"/>	<input type="radio"/>	<input type="radio"/>	<input type="radio"/>	<input type="radio"/>	<input type="radio"/>	<input type="radio"/>	<input type="radio"/>	<input type="radio"/>	<input type="radio"/>	<input type="radio"/>	<input type="radio"/>	<input type="radio"/>	<input type="radio"/>	<input type="radio"/>	<input type="radio"/>	
							<input type="radio"/>	<input type="radio"/>	<input type="radio"/>	<input type="radio"/>	<input type="radio"/>	<input type="radio"/>	<input type="radio"/>	<input type="radio"/>	<input type="radio"/>	<input type="radio"/>	<input type="radio"/>	<input type="radio"/>	<input type="radio"/>	<input type="radio"/>	<input type="radio"/>	<input type="radio"/>	
4							<input type="radio"/>	<input type="radio"/>	<input type="radio"/>	<input type="radio"/>	<input type="radio"/>	<input type="radio"/>	<input type="radio"/>	<input type="radio"/>	<input type="radio"/>	<input type="radio"/>	<input type="radio"/>	<input type="radio"/>	<input type="radio"/>	<input type="radio"/>	<input type="radio"/>	<input type="radio"/>	
							<input type="radio"/>	<input type="radio"/>	<input type="radio"/>	<input type="radio"/>	<input type="radio"/>	<input type="radio"/>	<input type="radio"/>	<input type="radio"/>	<input type="radio"/>	<input type="radio"/>	<input type="radio"/>	<input type="radio"/>	<input type="radio"/>	<input type="radio"/>	<input type="radio"/>	<input type="radio"/>	
							<input type="radio"/>	<input type="radio"/>	<input type="radio"/>	<input type="radio"/>	<input type="radio"/>	<input type="radio"/>	<input type="radio"/>	<input type="radio"/>	<input type="radio"/>	<input type="radio"/>	<input type="radio"/>	<input type="radio"/>	<input type="radio"/>	<input type="radio"/>	<input type="radio"/>	<input type="radio"/>	

Matriz 1. Matriz de probabilidades

Probabilidad de fallo	Probabilidad del impacto sobre la Diana			
	Muy bajo	Bajo	Medio	Alto
Imminente	Improbable	Algo probable	Probable	Muy probable
Probable	Improbable	Improbable	Algo probable	Probable
Posible	Improbable	Improbable	Improbable	Algo probable
Improbable	Improbable	Improbable	Improbable	Improbable

Matriz 2. Matriz de clasificación de riesgo.

Probabilidad de fallo e impacto	Consecuencias del fallo			
	Insignificante	Menor	Significante	Severo
Muy probable	Bajo	Moderado	Alto	Extremo
Probable	Bajo	Moderado	Alto	Alto
Algo probable	Bajo	Bajo	Moderado	Moderado
Improbable	Bajo	Bajo	Bajo	Bajo



Notas, explicaciones, descripciones: Debido al estado de decrepitud que tiene
 debido a la acción del viento o por el golpe con algún vehículo se puede producir la partición y caída del
 ejemplar.

Propuestas y/o consejos Se recomienda el apeo del ejemplar.

Riesgo residual _____
 Riesgo residual _____
 Riesgo residual _____
 Riesgo residual _____

Valoración general de riesgo del árbol Bajo Moderado Alto Extremo **Prioridad de trabajo** 1 2 3 4

Valoración de riesgo residual Bajo Moderado Alto Extremo **Intervalo de inspección recomendada:** _____

Datos: Final Preliminar **Necesita asesoramiento avanzado:** No Si **Tipo y razón:** _____

Limitaciones de la Inspección: Ninguna Visibilidad Accesos Trepadoras Cuello de raíz enterrado **Descripción** _____