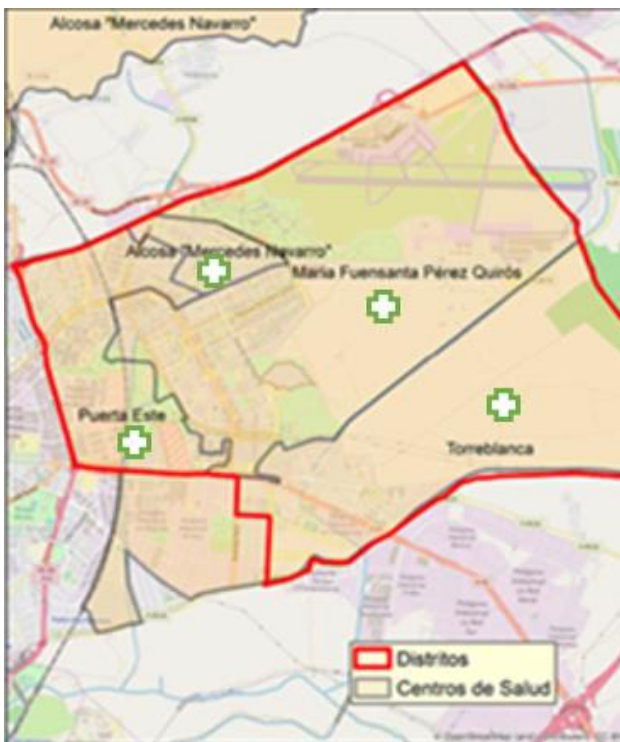


## Distrito Este-Alcosa-Torreblanca

*Este informe es complementario al informe de salud del conjunto de la ciudad, presentado para el Plan Local de Salud del municipio por la Unidad de Salud Pública (Distrito Sanitario Sevilla), así como al informe elaborado por el Observatorio de Salud del Ayuntamiento de Sevilla. Los datos se presentan agrupados por unidades de gestión clínica de atención primaria, incluyendo todos los centros de salud que forman parte del Distrito Municipal.*

**Recursos Sanitarios:** cuenta con cuatro centros de salud para atender a la población adscrita: Alcosa-M. Navarro, M. Fuensanta P.Q., Puerta Este y Torreblanca. Parte de la población atendida en el CS de salud de Alcosa se encuentra en el Distrito Norte. Su área de adscripción es el Hospital Universitario Virgen Macarena

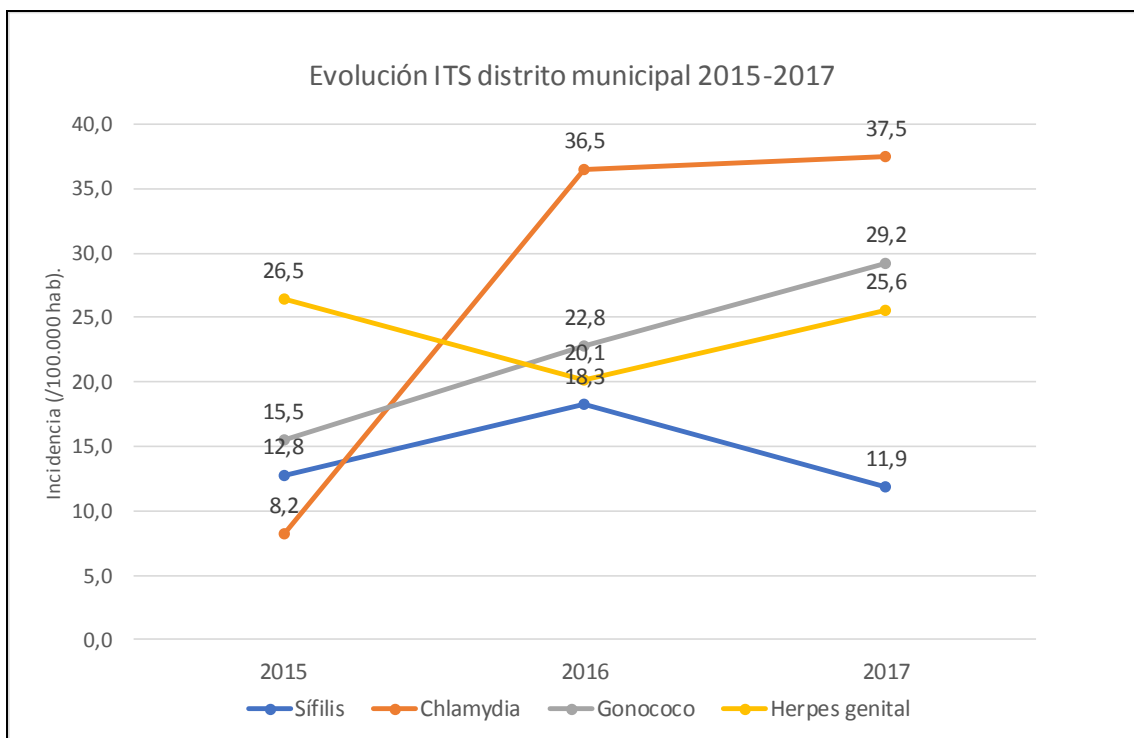


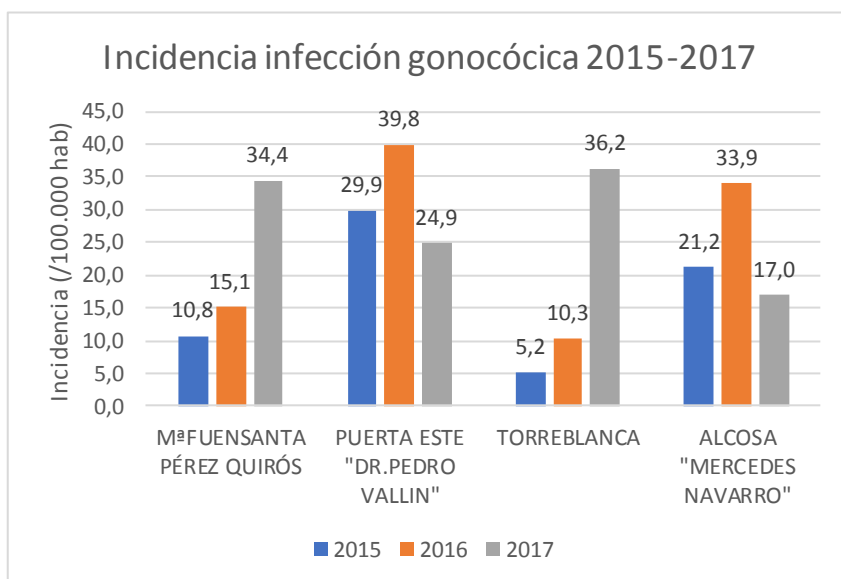
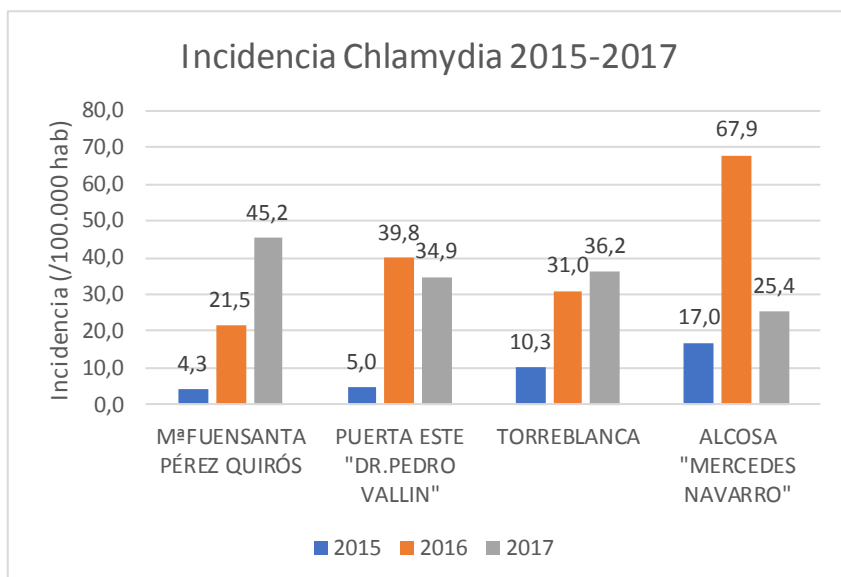
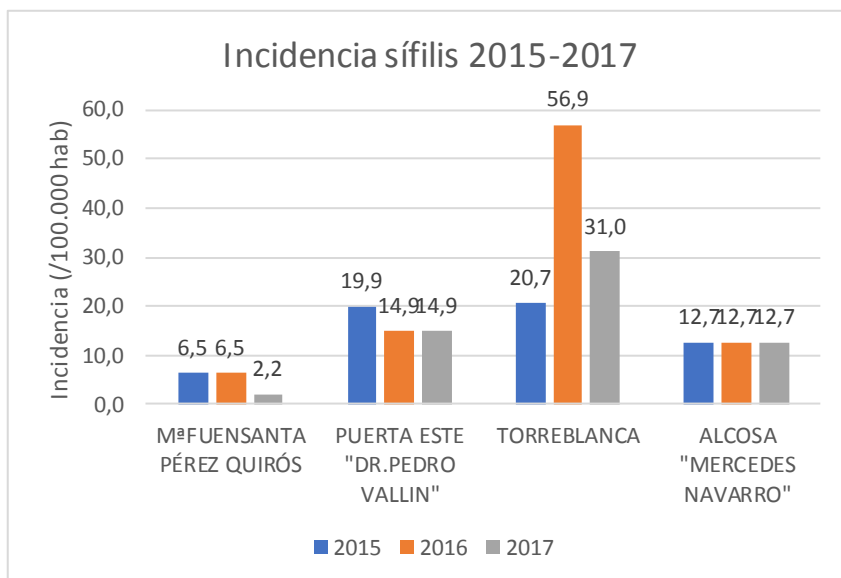
## Vigilancia Epidemiológica EDOs 2015-2017

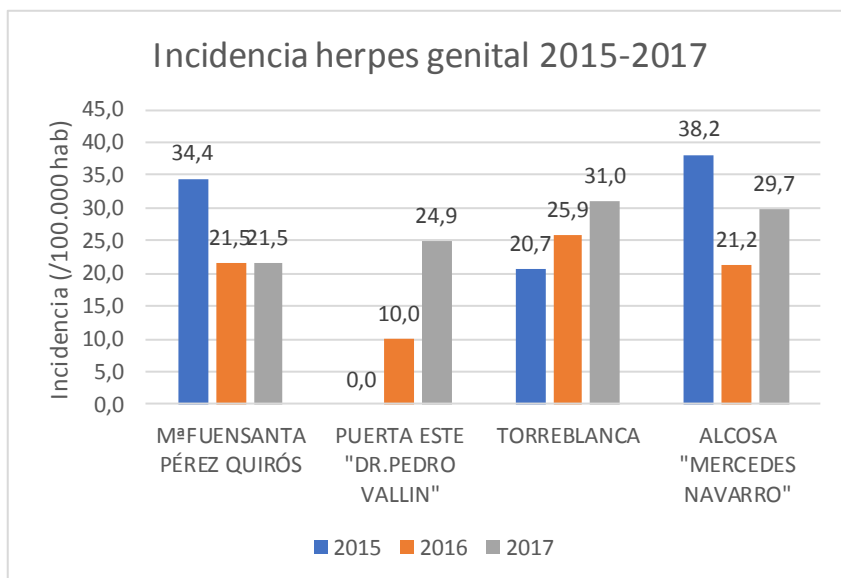
En el Distrito Municipal Este-Alcosa-Torreblanca las infecciones de transmisión sexual (ITS) son las EDOs que presentan unas tasas de declaración más altas. Se puede observar en la figura 1 un incremento de la incidencia de todas las ITS desde 2015. De mayor a menor incidencia en el último año descrito identificamos chlamydia, seguida de infección gonocócica, herpes genital, y sífilis, y alcanzando cada una de estas tres enfermedades valores muy superiores a los identificados en Sevilla ciudad.

Encontramos diferencias por UGC de cada una de estas enfermedades. Destaca la UGC Torreblanca que presenta las tasas más altas de notificación de sífilis, chlamydia y herpes genital en UGC Mercedes Navarro, e infección gonocócica en Puerta Este.

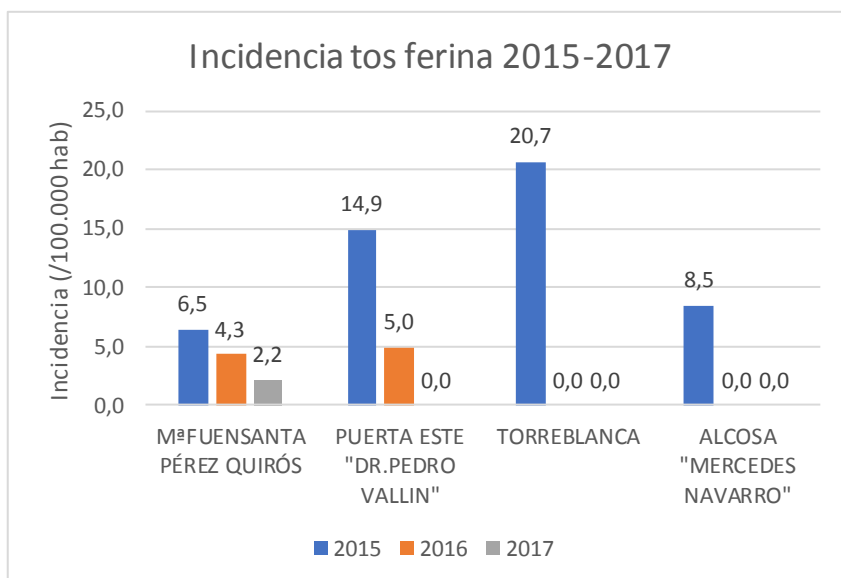
**Figura 1. Evolución ITS distrito municipal. Años 2015-2017.**

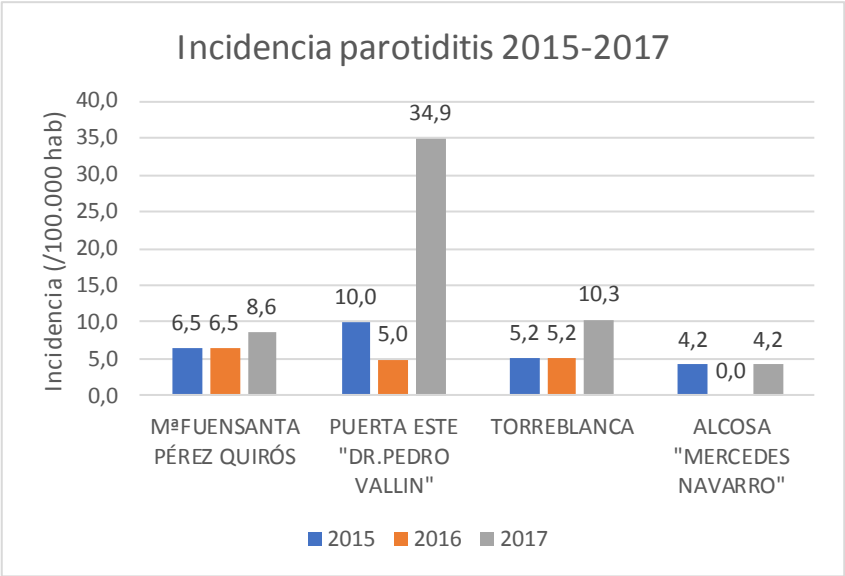
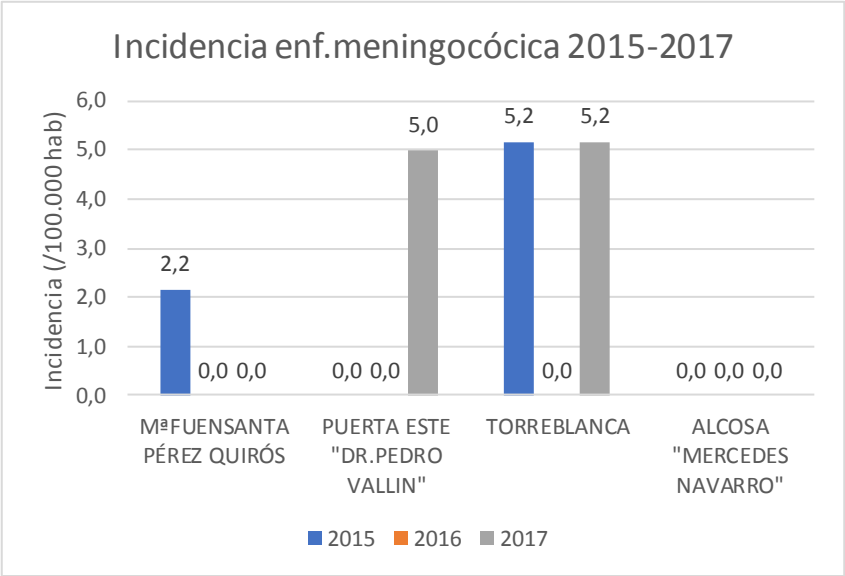


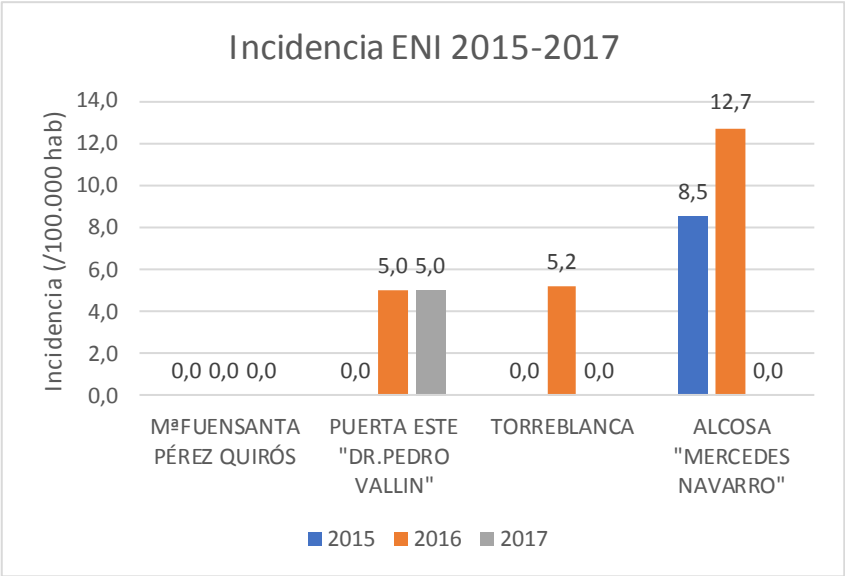
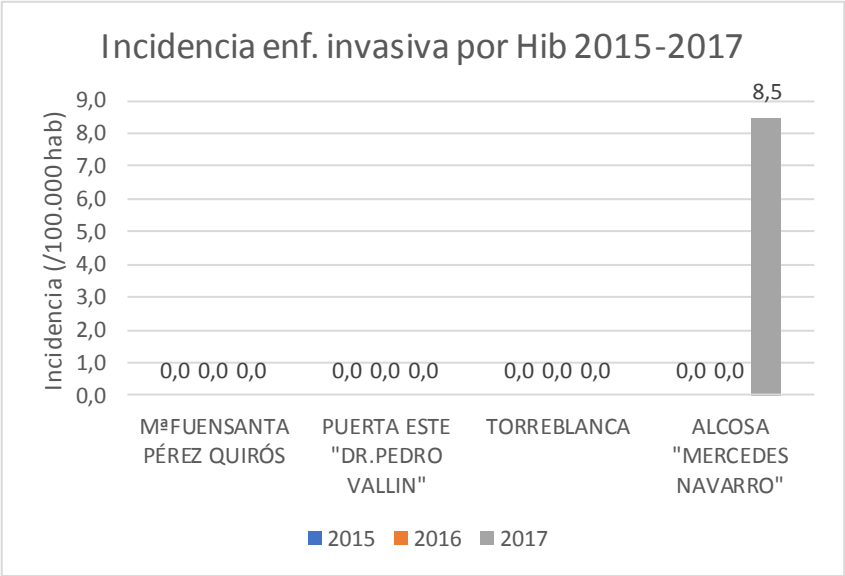


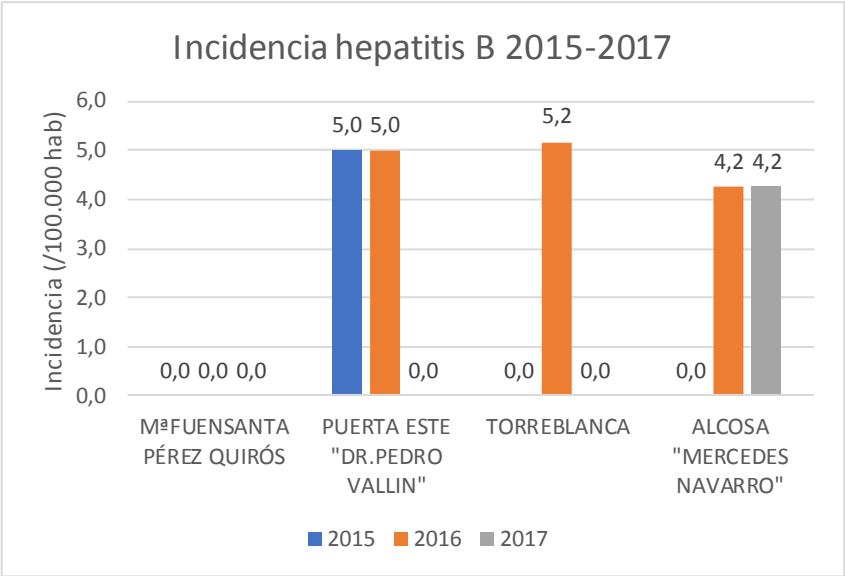
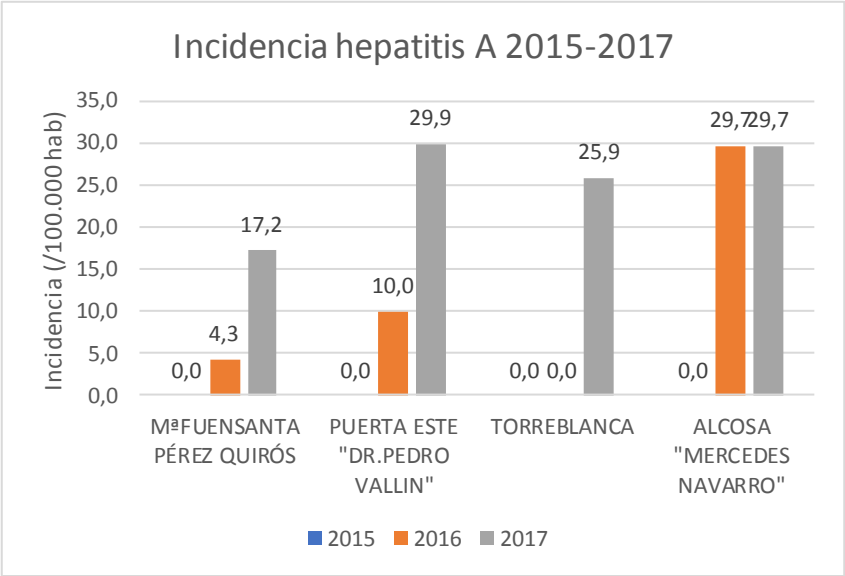


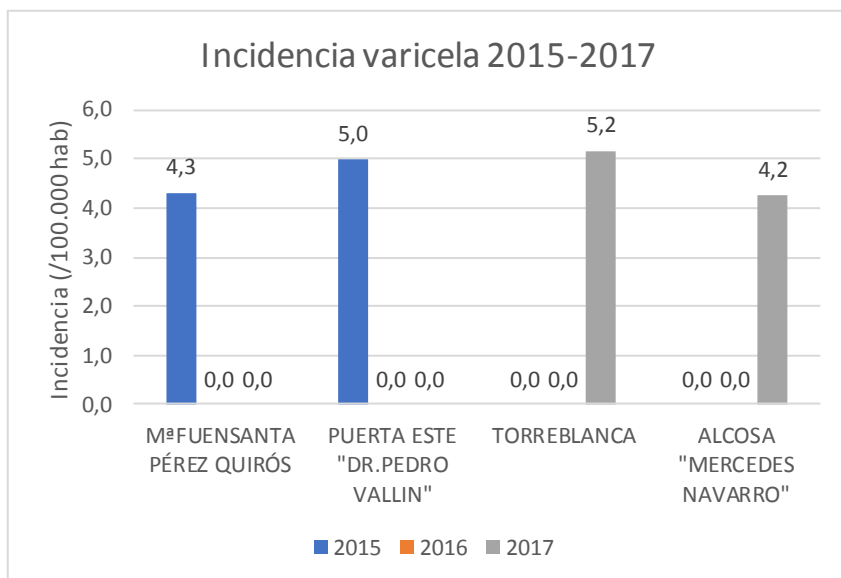
Dentro de las enfermedades inmunoprevenibles destaca la Hepatitis A por presentar un repunte de incidencia en 2017 (23.8 por 100.000 habitantes), seguido de Parotiditis (12.8 por 100.000 habitantes) y tos ferina (11 por 100.000 habitantes en 2015). Presentan en general una incidencia inferior a Sevilla ciudad, salvo ENI que presenta una incidencia ligeramente superior.



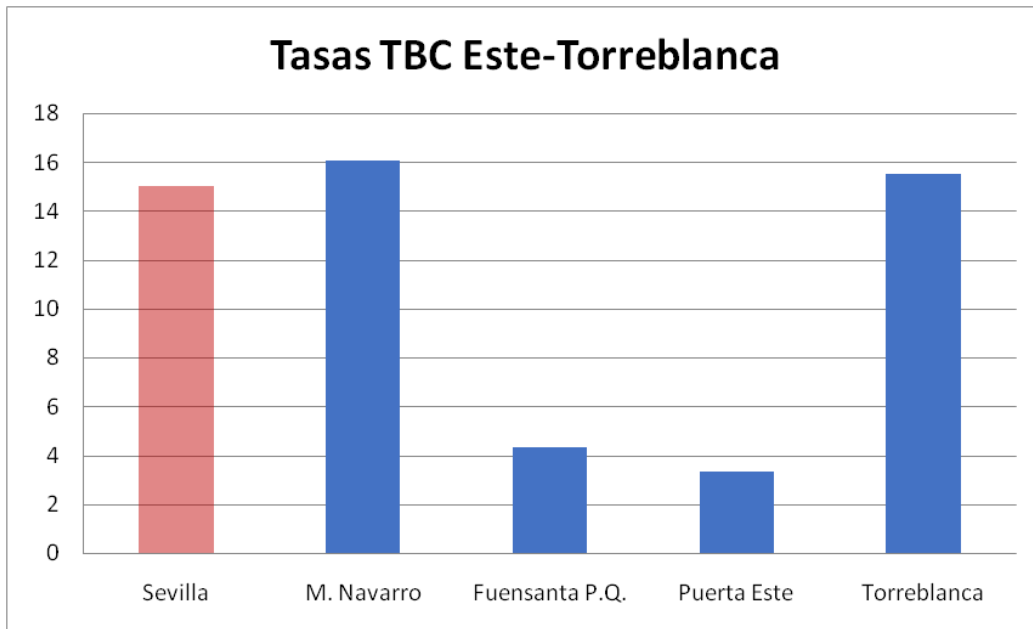








La **tuberculosis** en este distrito presenta una incidencia ligeramente superior a Sevilla ciudad, destacando mayores valores en CS. M. Navarro y Torreblanca (promedio 2015-17).





## Coberturas vacunales

Distrito Municipal	UGC/CAP	Vacunación completa a los 2 años	Vacunación con 2 dosis TV
ESTE-TORREBLANCA	M <sup>ra</sup> FUENSANTA PÉREZ QUIRÓS	94,7%	96,9%
	PUERTA ESTE "DR.PEDRO VALLIN"	92,1%	95,2%
	TORREBLANCA	95,5%	96,2%
	ALCOSA "MERCEDES NAVARRO"	96,3%	95,7%

## Indicadores de Calidad Preventivos (PQI)

Desde el año 2015 se realiza análisis de las hospitalizaciones potencialmente prevenibles por Enfermedad Pulmonar Obstructiva Crónica (PQI 5) y por Insuficiencia cardiaca (PQI8). Este último año se ha incluido el análisis de amputación de extremidades inferiores en pacientes diabéticos (PQI 16). Estos indicadores reflejan la morbilidad por determinadas enfermedades crónicas y la atención que reciben tanto en atención primaria como los recursos de apoyo comunitario y social con que cuentan.

Estos ingresos hospitalarios han sido analizados según el Centro de Atención Primaria (CAP) que tienen asignados los pacientes y se presentan como razón estandarizada respecto al conjunto de Andalucía (valor de referencia 100, año 2015).

Podemos observar en este distrito municipal diferencias por CS, presentando la población de Torreblanca mayor riesgo de ingresos prevenibles por las tres causas PQI5, PQI16 y PQI8 (de mayor a menor Razón Estándar).

Todos los CS a excepción de Puerta Este presentan un riesgo mayor a ingresos por PQI8.

