

**Expediente 9/2023**

AP-144-2023  
MALD

El Excmo. Sr. Alcalde, y por delegación, la Directora General de Arbolado y Parques y Jardines, con fecha 7 de agosto de 2023, se ha servido decretar lo siguiente:

*“Visto el informe emitido por el Servicio Técnico de Parques y Jardines en relación al apeo de un ejemplar Acer negundo con ID 2555, situado en el Distrito Norte, en la avenida Medina y Galnares, que se ha realizado sin autorización previa por las causas que se especifican a continuación, a tenor de lo acordado por el Ayuntamiento Pleno, en sesión celebrada el día 15 de diciembre de 2005, tomo conocimiento del mencionado apeo. De acuerdo con el informe del Servicio Técnico: **MOTIVO DE APEO:** Riesgo no tolerable. Se ha procedido sin autorización al apeo de un ejemplar de Acer negundo con ID 2555, situado en el Distrito Norte, en la avenida Medina y Galnares. Se trata de un ejemplar definitivamente seco. Sin embargo, también presenta una serie de defectos estructurales que comprometen la estructura severamente. El riesgo asociado al ejemplar es ELEVADO. Por tanto, se trata de una acción justificada por mitigación de RIESGO NO TOLERABLE. Se recomienda la reposición del ejemplar. **ESTADO GENERAL:** El estado fisiológico es de muerte del ejemplar. Por lo que tanto el vigor como la vitalidad que presenta es nula. **OBSERVACIONES:** Se decide eliminarlo inmediatamente, aprovechando la presencia del equipo de poda en el entorno para otras actuaciones de conservación. Se aplica tracción manual en copa y se constata que la inestabilidad de la estructura es total. Se podría hacer colapsar toda la parte aérea, sólo aplicando este tipo de fuerza.”*

Lo que notifico para su conocimiento y oportunos efectos.

En Sevilla, a la fecha indicada en el pie de firma del presente documento.  
El Jefe del Servicio Administrativo de Parques y Jardines

**SR. JEFE DEL SERVICIO DE PARQUES Y JARDINES**

Avda. de Molini, 4. Pabellón Marroquí  
41012 Sevilla  
Teléfono 95 54 73232  
Fax 95 54 73242

Código Seguro De Verificación	3Y04QadWt0pfsGAiExGSnA==	Estado	Fecha y hora
Firmado Por	Pablo Rodriguez Zulategui	Firmado	09/08/2023 08:16:46
Observaciones		Página	1/1
Url De Verificación	<a href="https://www.sevilla.org/verifirmav2/code/3Y04QadWt0pfsGAiExGSnA==">https://www.sevilla.org/verifirmav2/code/3Y04QadWt0pfsGAiExGSnA==</a>		




## COMUNICADO APEO DE ARBOLADO VIARIO (AP-144-2023) PARTE 2ª

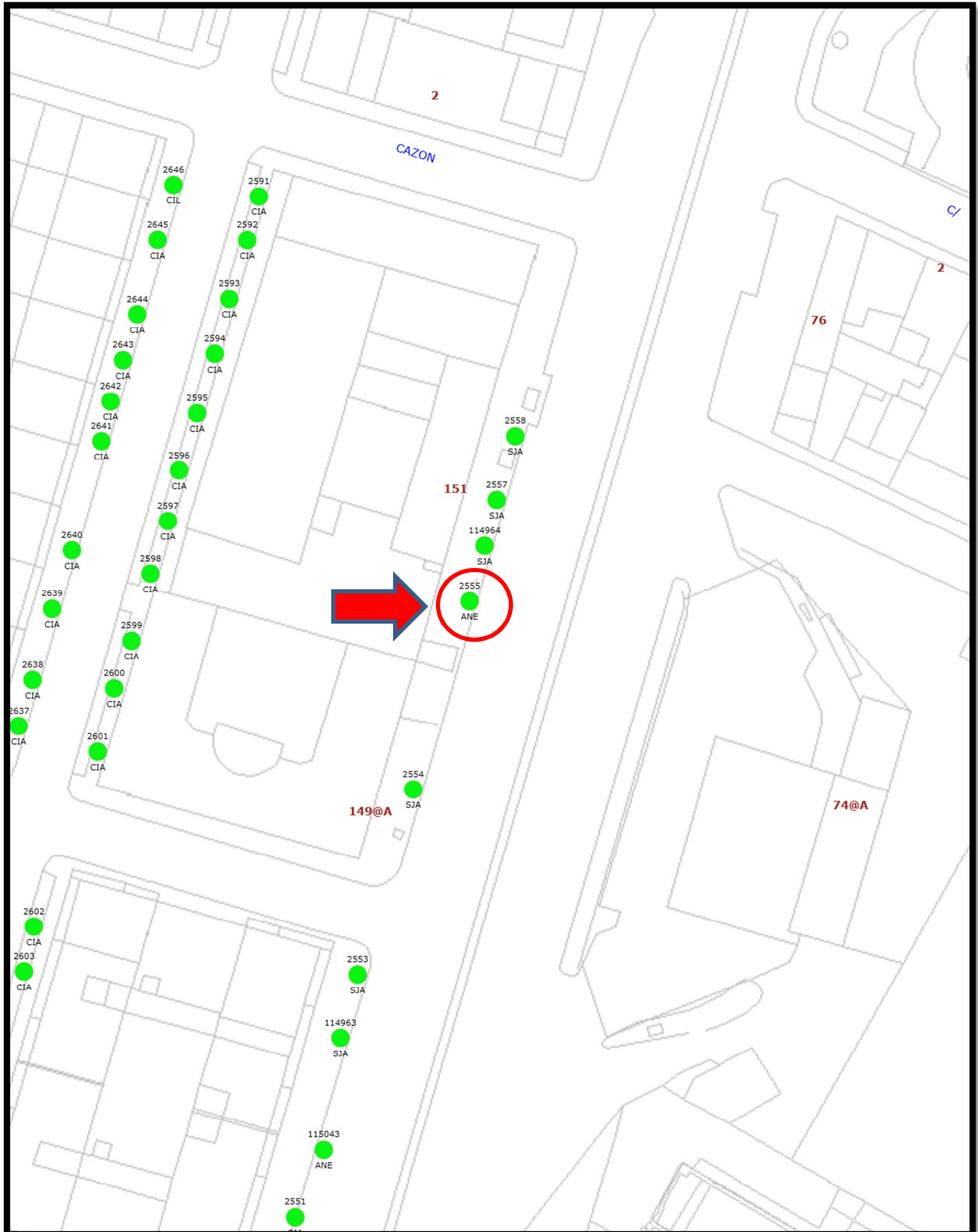
**MOTIVO: RIESGO NO TOLERABLE**

1. **FECHA:** 14 de abril de 2023.
2. **SITUACIÓN:** Avenida Medina y Galnares.
3. **DISTRITO:** Norte.
4. **ESPECIE:** *Acer negundo*.
5. **P.C.(cm):** 172
6. **ALTURA (m):** 6
7. **ALCORQUE (m):** 1,20 x 1
8. **LATITUD DEL ACERADO (m):** 3
9. **LESIONES GRAVES:**
  - Afección fúngica consolidada en toda la estructura.
  - Cavidades internas asociada a degradación de tejidos.
  - Pérdida de tejido cambial definitiva en aproximadamente un 80% del perímetro por debajo de la cruz principal.
  - Grietas en cruz primaria e inserciones de ejes primarios.
10. **ESTADO GENERAL:**
  - El estado fisiológico es de muerte del ejemplar. Por lo que tanto el vigor como la vitalidad que presenta es nula.
11. **OBSERVACIONES:**
  - Se decide eliminarlo inmediatamente, aprovechando la presencia del equipo de poda en el entorno para otras actuaciones de conservación.
  - Se aplica tracción manual en copa y se constata que la inestabilidad de la estructura es total. Se podría hacer colapsar toda la parte aérea, sólo aplicando este tipo de fuerza.

**12. FOTOGRAFÍAS:**



### 13. PLANO SITUACIÓN:



# Formulario de Evaluación Básica de Riesgo de Arbolado

Cliente: Ayuntamiento de Sevilla. Servicio de Parques y Jardines. Fecha: 14-abr-2023 Hora: 12:00  
 Dirección/localización árbol: Avenida Medina y Galnares ID. Árbol: 2555 Hoja 1 de 2  
 Especie de árbol: *Acer negundo* Perímetro: 172 Altura (m): 6 Proyección copa diám. (m): 6  
 Asesor: Ute arbolado y jardinería sector norte de Sevilla Periodo de tiempo: 30 Herramientas utilizadas: Cámara Fotográfica, tablet, cinta métrica, martillo teflón, Arbomap

## Evaluación de Diana

Nº de Diana	Descripción de Diana	Zona de Diana			Tasa de Ocupación 1. Rara 2. Ocasional 3. Frecuente 4. Constante	Es práctico mover la diana	Es práctico restringir la zona?
		Blanco dentro de la proyección de copa	Diana dentro de 1 x altura	Diana dentro de 1,5 x altura			
1	Peatones	X			3	No	No
2	Vehículos (aparcados)	X			3	No	No
3	Vehículos (en tránsito)		X		3	No	No
4							
5							

## Factores de la Zona

**Historial de fallos:** Colapsos en ejemplares de la especie, con afección fúngica **Topografía:** Plano  Pte.  % Orientación de la pte:  
**Cambios en la zona:** Ninguno  Cambio cota del suelo  Limpieza  Cambio de hidrología del suelo  Cortes de raíces  Descripción:  
**Condiciones suelo:** Volumen limitado  Encharcado  Superficial  Compactado  Pavimento sobre raíces  70 % Descripción Acerado  
**Dirección de los vientos dominantes:** SO **Climatología:** Vientos fuertes  Hielo  Nieve  Lluvias fuertes  Descripción

## Salud del árbol y perfil de la especie

**Vigor:** Bajo  Normal  Alto  **Follaje:** Ninguno (por estación)  Ninguno (muerte)  Normal  Clorótico  Necrótico   
**Plagas y enfermedades:** Afección fúngica **Abiótico:** Desmoches antiguos  
**Perfil de fallos por especie:** Ramas  Tronco  Raíces  Descripción Colapso de estructuras degradadas por afección fúngica

## Factores de carga

**Exposición al viento:** Protegida  Parcial  Total  Túnel de viento  **Tamaño relativo de copa:** Pequeño  Medio  Grande   
**Densidad copa:** Escasa  Normal  Densa  **Ramas interiores:** Poca  Normal  Densa  **Trepadora/Muérdago/Musgo:**  
**Cambios recientes o previstos en los factores de carga:** Roturas recientes, precedentes al colapso completo de las inserciones primaria

## Defectos en árboles y condiciones que afectan a la probabilidad de fallo

-- Copa y Ramas --	
Copa desequilibrada <input type="checkbox"/> LCR 0 % (Porcentaje copa viva)	Grietas <input checked="" type="checkbox"/> Daños por rayos <input type="checkbox"/>
Ramas/ramillas muertas: 100% sobre total Diámetro máximo 21	Codominancia <input type="checkbox"/> Corteza incluida <input checked="" type="checkbox"/>
Ramas rotas/colgantes: Número Diámetro máximo	Uniones débiles <input checked="" type="checkbox"/> Cavidades/nidos 60 % Perímetro
Ramas sobre extendidas: <input type="checkbox"/>	Fallos previos de ramas <input checked="" type="checkbox"/> Ramas similares presentes <input checked="" type="checkbox"/>
<b>Historial de Poda:</b>	Corteza muerta/pérdida <input checked="" type="checkbox"/> Cáncer/agallas/nudos <input type="checkbox"/> Albura dañada/descompuesta <input checked="" type="checkbox"/>
Limpieza <input type="checkbox"/> Aclareo <input type="checkbox"/> Refaldado <input checked="" type="checkbox"/>	Cuerpos fructíferos <input type="checkbox"/> Duramen descompuesto <input checked="" type="checkbox"/>
Reducción <input checked="" type="checkbox"/> Desmoche <input checked="" type="checkbox"/> Cola de León <input type="checkbox"/>	Crecimiento de respuesta -
Cortes a ras <input checked="" type="checkbox"/> Otros	
Principal (es) preocupación (es): Colapso de ejes primarios	
<b>Cargas adicionales:</b> Ninguna <input type="checkbox"/> Menor <input type="checkbox"/> Moderada <input checked="" type="checkbox"/> Significativa <input type="checkbox"/>	
<b>Probabilidad de fallos:</b> Improbable <input type="checkbox"/> Posible <input type="checkbox"/> Probable <input type="checkbox"/> Inminente <input checked="" type="checkbox"/>	

-- Tronco --		-- Raíces y cuello radicular --	
Corteza muerta/perdida <input checked="" type="checkbox"/> Color/textura anormal de corteza <input checked="" type="checkbox"/>	Troncos codominantes <input type="checkbox"/> Corteza incluida <input type="checkbox"/> Grietas <input checked="" type="checkbox"/>	Cuello enterrado/no visible <input type="checkbox"/> Profundidad <input type="checkbox"/> Estrangulamiento <input type="checkbox"/>	Muerta <input type="checkbox"/> Degradado <input checked="" type="checkbox"/> Hongos/setas <input type="checkbox"/> Exudaciones <input type="checkbox"/>
Albura dañada/descompuesta <input checked="" type="checkbox"/> Cáncer/agalla/nudos <input type="checkbox"/> Rezuman savia <input type="checkbox"/>	Daños por rayo <input type="checkbox"/> Duramen descompuesto <input checked="" type="checkbox"/> Cuerpos fructíferos/setas <input type="checkbox"/>	Cavidades <input type="checkbox"/> % Perímetro Profundidad de la cavidad	Grietas <input checked="" type="checkbox"/> Cortes/raíces dañadas <input checked="" type="checkbox"/> Distancia al tronco
Cavidad/nido 70 % Perímetro Profundidad 18 Conicidad atípica <input type="checkbox"/>	Inclinación ° Corregida?	Levantamiento del plato radicular <input type="checkbox"/> Debilidad de suelo <input type="checkbox"/>	
Espesor de la pared residual (t) - t/R	Crecimiento de respuesta No se detecta	Crecimiento de respuesta No se detecta	Principal (es) preocupación (es): Vuelco/Rotura radicular
Principal (es) preocupación (es): Colapso de tronco			
<b>Cargas adicionales:</b> Ninguna <input type="checkbox"/> Menor <input type="checkbox"/> Moderado <input checked="" type="checkbox"/> Significativa <input type="checkbox"/>		<b>Cargas adicionales:</b> Ninguna <input type="checkbox"/> Menor <input type="checkbox"/> Moderado <input type="checkbox"/> Significativa <input checked="" type="checkbox"/>	
<b>Probabilidad de fallos:</b> Improbable <input type="checkbox"/> Posible <input type="checkbox"/> Probable <input type="checkbox"/> Inminente <input checked="" type="checkbox"/>		<b>Probabilidad de fallos:</b> Improbable <input type="checkbox"/> Posible <input type="checkbox"/> Probable <input checked="" type="checkbox"/> Inminente <input type="checkbox"/>	

**Categorización del riesgo**

Número de problema	Parte del árbol	Consideraciones de preocupación	Perímetro de la parte afectada (cm)	Distancia de caída a diana (m)	Número de Diana	Protección de diana	Probabilidad												Categorización del riesgo (Matriz 2)				
							Fallo				Impacto				Fallo e Impacto (Matriz 1)					Consecuencias			
							Improbable	Posible	Probable	Inminente	Muy bajo	Bajo	Medio	Alto	Improbable	Algo probable	Probable	Muy Probable		Insignificante	Menor	Significante	Severo
1	RAMAS	COLAPSO DE EJES PRIMARIOS	70	6	1	NO	<input type="radio"/>	<input type="radio"/>	<input type="radio"/>	<input type="radio"/>	<input type="radio"/>	ALTO											
					2	NO	<input type="radio"/>	<input type="radio"/>	<input type="radio"/>	<input type="radio"/>	<input type="radio"/>	ALTO											
					3	NO	<input type="radio"/>	<input type="radio"/>	<input type="radio"/>	<input type="radio"/>	<input type="radio"/>	ALTO											
1	TRONCO	COLAPSO DE TRONCO	172	6	1	NO	<input type="radio"/>	<input type="radio"/>	<input type="radio"/>	<input type="radio"/>	<input type="radio"/>	ALTO											
					2	NO	<input type="radio"/>	<input type="radio"/>	<input type="radio"/>	<input type="radio"/>	<input type="radio"/>	ALTO											
					3	NO	<input type="radio"/>	<input type="radio"/>	<input type="radio"/>	<input type="radio"/>	<input type="radio"/>	ALTO											
1	CUELLO/RAÍZ	VUELCO/ROTURA RADICULAR	190	6	1	NO	<input type="radio"/>	<input type="radio"/>	<input type="radio"/>	<input type="radio"/>	<input type="radio"/>	MODERADO											
					2	NO	<input type="radio"/>	<input type="radio"/>	<input type="radio"/>	<input type="radio"/>	<input type="radio"/>	MODERADO											
					3	NO	<input type="radio"/>	<input type="radio"/>	<input type="radio"/>	<input type="radio"/>	<input type="radio"/>	MODERADO											

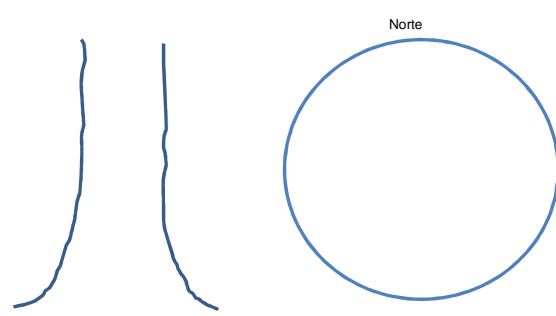
Matriz 1. Matriz de probabilidades

Probabilidad de fallo	Probabilidad del impacto sobre la Diana			
	Muy bajo	Bajo	Medio	Alto
<b>Inminente</b>	Improbable	Algo probable	Probable	Muy probable
<b>Probable</b>	Improbable	Improbable	Algo probable	Probable
<b>Posible</b>	Improbable	Improbable	Improbable	Algo probable
<b>Improbable</b>	Improbable	Improbable	Improbable	Improbable

Matriz 2. Matriz de clasificación de riesgo.

Probabilidad de fallo e impacto	Consecuencias del fallo			
	Insignificante	Menor	Significante	Severo
<b>Muy probable</b>	Bajo	Moderado	Alto	Extremo
<b>Probable</b>	Bajo	Moderado	Alto	Alto
<b>Algo probable</b>	Bajo	Bajo	Moderado	Moderado
<b>Improbable</b>	Bajo	Bajo	Bajo	Bajo

**Notas, explicaciones, descripciones:** Ejemplar totalmente seco. El grado de deterioro de los tejidos es muy alto. Se observan ya grietas y roturas que podrían hacer colapsar la cruz en cualquier momento.



**Propuestas y/o consejos** Se apea en el momento, debido a que se le asocia un nivel de RIESGO NO TOLERABLE, y debido a que el fallo puede ser repentino. Sin existir alternativas que permitan la consolidación de los defectos.

Riesgo residual \_\_\_\_\_

Riesgo residual \_\_\_\_\_

Riesgo residual \_\_\_\_\_

Riesgo residual \_\_\_\_\_

**Valoración general de riesgo del árbol**    Bajo     Moderado     Alto     Extremo     **Prioridad de trabajo**    1     2     3     4

**Valoración de riesgo residual**    Bajo     Moderado     Alto     Extremo     **Intervalo de inspección recomendada:** \_\_\_\_\_

**Datos:**    Final     Preliminar     **Necesita asesoramiento avanzado:**     No  Si    Tipo y razón: \_\_\_\_\_

**Limitaciones de la Inspección:**     Ninguna     Visibilidad     Accesos     Trepadoras     Cuello de raíz enterrado    Descripción: \_\_\_\_\_